

AGOSTO 2007: SALISBURGO – GERMANIA – DANIMARCA

Equipaggio: Roberto (36), Laura(34), Fabietto (2,5)

Camper: Rimor Europeo 6 (Ducato 130CV)


Km percorsi: circa 5.000

Durata: 3 settimane, siamo partiti il 4 Agosto e rientrati a casa il 25 Agosto.


Premesse: Questa è stata la nostra prima vacanza in camper. Prima di partire non avevamo un itinerario ben preciso, ci eravamo prefissati solo la prima tappa a Salisburgo e Werfen ed avevamo in programma di raggiungere la Danimarca effettuando delle soste in Germania. Abbiamo preso spunto dai diari di viaggio di camper on line e da delle guide turistiche prese in biblioteca prima di partire. La vacanza è stata senz'altro positiva ed anche con il bambino di due anni e mezzo siamo riusciti ad effettuare un bell'itinerario. Sicuramente i ritmi sono stati rallentati dal bimbo perchè abbiamo tenuto conto, logicamente, delle sue esigenze fermandoci magari qualche mezza giornata in più per farlo giocare in campeggi o parchi giochi.

Soste e Camper Service: Le soste per tutta la vacanza sono state sempre tranquille. Abbiamo alternato campeggi a sosta libera ed aree camper. In Austria e Danimarca in molti posti c'è l'esplicito segnale di divieto per sosta notturna di camper. Per cui abbiamo dedotto che dove non vi era segnalato alcun divieto la sosta fosse tollerata. In queste due nazioni però non abbiamo mai trovato aree di sosta con possibilità di carico e scarico (Eccezion fatta per Ribe in Danimarca). Per quanto riguarda la Germania invece le aree di sosta sono frequenti e ben segnalate, in molti casi gratuite con solo l'acqua e la corrente a pagamento. L'unica difficoltà è stata che il mio camper ha lo scarico delle grige solo centrale ed in Germania abbiamo trovato molte difficoltà perchè le colonnine che usano lì permettono solo lo scarico lateralmente. Ho più volte dovuto utilizzare delle bacinelle. Tre notti le abbiamo trascorse in autostrada due in Germania ed una in Italia.

Salisburgo: La vacanza ha inizio!! Si parte sabato 4 agosto dopo cena intorno alle 22:00 (un po' in ritardo rispetto a quanto previsto), tranquilla sosta per la notte in autogrill dopo Bolzano ed arrivo a Salisburgo verso mezzogiorno al Camping Nord Sam (www.camping-nord-sam.com/ital/doks/Frameset.htm). Con comoda pista ciclabile, prima lungo un torrente e poi costeggiando il fiume Salzach, abbiamo raggiunto e visitato la città. Il giorno seguente è stato ancora dedicato alla città di Mozart visitando la fortezza di **Hohensalzburg** (10 Euro www.salzburg-burgen.at/it/hohensalzburg/index.php). Visita piacevole che ci ha occupato l'intera mattinata. Al pomeriggio ancora un giro per la città e poi di nuovo in campeggio per cena ed un po' di relax in piscina. Alla sera torniamo a Salisburgo per vederla anche "in notturna", questa volta optiamo per il bus vicino al campeggio, che in una ventina di minuti, con un cambio, ci porta direttamente in centro. Il giorno successivo ci dirigiamo al castello di **Hellbrunn** (8.5 Euro www.hellbrunn.at) anche qui una piacevole visita al palazzo ed al giardino con le fontane ed i loro divertenti giochi d'acqua che ci hanno ricordato molto Villa Litta a Lainate. Vista la bella giornata decidiamo di fermarci nel bel parco lì vicino, per fare giocare un po' il bimbo, evitiamo la visita alla Zoo che è comunque lì vicino, e rimaniamo la notte nel parcheggio del castello, non vediamo alcun divieto specifico e fra l'altro di notte la sosta è gratuita.




Werfen: il giorno seguente ci dirigiamo a Werfen per andare come prima cosa alle Grotte di Ghiaccio (**Eisriesenwelt** 17 Euro visita+funivia escluso 6 Euro di pulman www.eisriesenwelt.at/site/content/CB_StaticContentShow.php?file=wissenschaft&lang=IT). Abbiamo parcheggiato il camper nel parcheggio P8 e con un comodo pulmino in circa un quarto d'ora abbiamo raggiunto il parcheggio in alto. La strada ha forte pendenza e sarebbe stato impossibile, all'ora in cui siamo arrivati noi, trovare parcheggio per il camper. Da qui, con una tranquilla camminata di 20 Minuti, abbiamo raggiunto la funivia, un'altra ventina di minuti a piedi e siamo finalmente arrivati all'ingresso delle grotte. Non si riesce a formare un gruppo per la guida in italiano (battuti sul filo di lana da una numerosa comitiva di spagnoli) quindi optiamo per la visita guidata in inglese. Circa un'ora e un quarto per ammirare i "giganti di ghiaccio" dall'interno. Temperatura intorno allo zero e percorso quasi totalmente su scale (fatte con il bimbo in braccio). Ripercorriamo il percorso in direzione inversa fermandoci al bar prima della funivia per un'insolita cena-merenda a base di goulash, wurstel e torta sacher, anche per rincaricare il bravo "Fabietto" che pazientemente si è "sorbito" le due camminate, le code e l'intera visita alle grotte. Come consiglio darei di arrivare alle grotte la sera prima per essere in "pole position" alla mattina presto, perchè noi, arrivando in tarda mattinata, abbiamo fatto un po' di coda sia per il pulman che per la funivia. La notte la trascorriamo tranquilla nel parcheggio stesso delle grotte, che fra l'altro è in ottima posizione: proprio in riva al fiume ed ai piedi della fortezza, peccato solo per la ferrovia lì vicino. La giornata successiva è dedicata alla fortezza di **Hohenwerfen** (7.5 Euro solo gli esterni con annesso spettacolo di falconeria www.salzburg-burgen.at/it/werfen/index.php), non troviamo posto nel parcheggio della fortezza quindi optiamo per un altro parcheggio alle porte del paese di Werfen. A piedi tramite un bel sentiero in mezzo ai boschi raggiungiamo direttamente l'ingresso della fortezza (Percorrendo il sentiero ci accorgiamo che molto probabilmente la fortezza sarebbe raggiungibile a piedi anche direttamente dal parcheggio delle grotte). Visita ai giardini ed ai musei compresi nel nostro biglietto e quindi assistiamo allo spettacolo dei falchi addestrati. Al ritorno veloce giro per il paese di Werfen che però non offre niente di particolare e quindi ci accingiamo a proseguire il nostro viaggio verso la Germania.




Bamberg: La prossima tappa prevista è Bamberg (www.tuttobaviera.it/bamberg.html) prima di raggiungerla pernottiamo in un'area di servizio vicino a Norimberga. Raggiunta la città troviamo difficoltà a trovare parcheggio per il camper, un gentile signore tedesco accompagna noi ed un altro "equipaggio" con il nostro stesso problema in un parcheggio, in teoria per macchine, dove a fatica riusciamo a fare stare il camper entro le righe di delimitazione del parcheggio stesso. La visita alla cittadina di Bamberg è molto piacevole ed è allietata da una festa di paese con immane

bancherelle di wurstel e ottima birra bavarese. Alla sera ci dirigiamo al campeggio Campinginsel in località Bug (Camping platz,1) dove pernottiamo ed effettuiamo le operazioni di carico e scarico.



Goslar: Il viaggio prosegue verso nord e più precisamente verso la pittoresca cittadina di Goslar (<http://www.goslar.de/tourismus.htm>) con le numerose case a graticcio. Sosta in un bel parcheggio con carico e scarico idoneo anche per la notte, ma noi in serata decidiamo di raggiungere Celle.



Celle: In tarda serata raggiungiamo Celle ([it.wikipedia.org/wiki/Celle_\(Germania\)](http://it.wikipedia.org/wiki/Celle_(Germania))) dove in un grande parcheggio attrezzato trascorriamo la notte e dedichiamo la giornata successiva alla visita del paese. La sera prima c'era stata una festa quindi troviamo la cittadina intenta nei lavori di ripristino con numerosi mezzi ed operai intenti a smontare i palchi. Questo rovina un po' l'atmosfera. Peccato!. Nel pomeriggio dopo aver sistemato il camper si parte per la Danimarca con destinazione Ribe.

Ribe: In tarda serata giungiamo finalmente in Danimarca con prima tappa Ribe (www.visitribe.dk/) la più antica città danese. Troviamo facilmente sistemazione per la notte in un'area attrezzata con CS alle porte della città ed il giorno dopo con le biciclette ci facciamo un bel giro raggiungendo nel pomeriggio anche una fattoria con dei piccoli canguri.




Römö: Nel pomeriggio raggiungiamo l'isola di Romo (www.photopress.dk/romo_info/it/) collegata con un istmo alla terraferma. Molto bello e particolare il paesaggio. Ci fermiamo nell'immensa spiaggia di Lakolk dove arriviamo fin dentro la spiaggia direttamente col camper e ci divertiamo a far volare l'aquilone. Peccato che non è possibile pernottare.



Legoland (Billund): Non potendo pernottare in spiaggia si prosegue il viaggio verso Billund per andare a Legoland (31 Euro <http://www.legoland.dk/?lc=en>). La speranza era quella di sostare direttamente nel parcheggio, ma purtroppo, abbiamo trovato divieti di sosta da mezzanotte alle sei in tutta la zona attorno al parco di divertimenti. Ci dirigiamo quindi al vicino campeggio convenzionato da dove il mattino seguente facciamo direttamente anche il biglietto. Divertente la giornata nel parco con le ricostruzioni in Lego e i tanti giochi. Sicuramente il posto che il bimbo ricorda con maggiore entusiasmo!!



Egeskov: Una nuova tappa del viaggio è il castello di Egeskov (15 Euro <http://egeskov.dk/en/node/378>) che raggiungiamo nel tardo pomeriggio. Sosta e pernottamento nel tranquillissimo parcheggio del castello stesso. Intera mattinata dedicata alla visita del castello con i suoi giardini, labirinti e numerosi musei allestiti all'interno.



Faaborg: Nel pomeriggio facciamo un giro per la cittadina di Faaborg (<http://www.scantours.net/products/location.php?id=10>) tranquillo paesino portuale dell'isola di Funen.

Langeland: Il viaggio prosegue verso l'isola di Langeland (<http://turist.langeland.dk/?cc=uk>) dove sarebbe stata prevista una giornata dedicata a bicicletta e spiaggia. Purtroppo il tempo non è stato molto clemente. Alla sera appena arrivati pernottiamo all'economicissimo Rudkobing Camping sprovvisto però di scarico per camper (e vai di bacinelle!!). Il mattino seguente sotto una pioggia battente andiamo verso **Tranekear** per il castello con

l'annoso parco, ma le condizioni meteo rovinano sicuramente l'escursione. Nel pomeriggio andiamo verso sud e più precisamente verso **Ristinge**, dopo il pranzo la pioggia ci concede una tregua e fa capolino anche un timido sole. Si riesce così a trascorrere qualche ora in spiaggia, dove noi vestiti e con tanto di K-Way ammiriamo stupiti dei turisti locali gettarsi tranquillamente nelle onde del "gelido" mare.....

Soro/Vallo/Koge: In serata giungiamo nella cittadina di Soro dove in un parcheggio in centro trascorriamo la notte da soli. Al mattino giro per la città e partenza per il pittoresco paesino di Vallo con il suo bel castello con annesso parco, animato da turisti danesi intenti in numerosi picnic. Quindi giungiamo nella cittadina di Koge carina, ma senza pretese e piuttosto deserta per essere sabato pomeriggio. Si decide quindi di raggiungere in serata Copenaghen attraversando il ponte (a pagamento 42 Euro) che congiunge Funen all'isola di Selandia (Sjælland) il quale ci offre uno splendido spettacolo arricchito da un inaspettato arcobaleno.


Copenaghen: Dedichiamo 2 giorni interi alla visita di Copenaghen. Soggiorniamo al "City Camp" un area camper attrezzata con carico scarico e servizi non lontana dal centro di Copenaghen. Un po' squallida ed un po' cara ma molto comoda per raggiungere il centro direttamente in bicicletta. Visitiamo l'intera città compreso il parco di divertimento **Tivoli** (11 Euro escluso le attrazioni) ed il caratteristico quartiere di **Christiania**, rimanendo piacevolmente sorpresi da come è facile e comodo girare in bicicletta per la città.



Frederiksborg (Hillerod): La mattina successiva raggiungiamo Hillerod, dove fra l'altro ci incontriamo con degli amici anche loro in vacanza in Danimarca di ritorno da Bornholm. Bellissima la visita al castello Frederiksborg con il suo piacevole parco (8 Euro per gli interni con il museo, gratuiti invece i giardini che abbiamo girato in bicicletta <http://wictor.dk/wictor/frederiksborg/frbslotGB.html>).



Mon's Klint: L'ultima tappa della parte danese del viaggio è dedicata alle bianche scogliere calcaree di Mon's Klint. Arrivo in tarda serata con nebbia anche abbastanza fitta. Sistemazione nel camping Monsklint (<http://www.campingmoensklint.dk/>). Il giorno seguente con le biciclette raggiungiamo le scogliere. Dopo una lunga discesa con le scale raggiungiamo la spiaggia sottostante alle scogliere. Il tempo non è dei migliori (nuvole basse, quasi nebbia e qualche gocciolina). Il paesaggio è quindi un po' rovinato dalle condizioni meteo. Decidiamo di pernottare un'altra notte nel campeggio per riposarci e per far giocare un po' Fabio con le strutture del campeggio stesso (campo da tennis, minigolf e giochi per bambini) . La sensazione che riceviamo è che comunque la stagione estiva è finita, probabilmente in Danimarca dopo ferragosto il periodo di ferie termina.



Lübeck (Lubecca): Inizia il viaggio di ritorno. Ci dirigiamo verso Rodby per traghettare a Putgarden (72 Euro) e nel pomeriggio si giunge a Travemünde la spiaggia di Lubecca. Pomeriggio in spiaggia e serata in paese con bancarelle animate molte delle quali gastronomiche con panini con pesce affumicato, wurstel e spiedini, il tutto inaffiata da ottima birra. Notte in un'area camper ben indicata (10 Euro). Giornata successiva dedicata alla città di Lubecca (<http://www.lubecca-turismo.de/>) in serata partenza per l'Italia con una sosta in area di servizio vicino a Francoforte e l'ultima giornata dedicata alla visita di parenti vicino ad Heidelberg.



Giudizi personali sui luoghi visitati:

Salisburgo: a mio parere agosto non è il periodo migliore per visitarla. Un po' troppo in mano ai turisti (fra l'altro tantissimi italiani) il che fa perdere un po' della sua atmosfera e probabilmente per questo non ci ha dato le sensazioni positive che abbiamo ricevuto da altre città europee. Rimane comunque una bella ed elegante città ed anche le due attrazioni turistiche che abbiamo scelto di visitare sono risultate essere molto piacevoli e ben organizzate.

Molto bella anche la "bicicletta" lungo il fiume la quale offre anche il panorama migliore di Salisburgo.

Werfen: la fortezza e le grotte di ghiaccio valgono, secondo noi, sicuramente una visita. Solo giudizi positivi su queste due attrazioni (se vogliamo fare i pignoli un po' cara complessivamente la visita alle grotte)

Germania: ancora una volta riceviamo un'ottima sensazione dalle città tedesche. Sempre piacevole visitarle e sempre piacevole l'atmosfera che offrono. Come già detto siamo rimasti un po' delusi da Celle, ma probabilmente la festa della sera prima ci ha messo del suo.

Danimarca: complessivamente giudizio positivo sul pezzo di vacanza in Danimarca, ma senza troppi entusiasmi. Copenaghen è una capitale europea senz'altro da visitare, Ribe l'abbiamo trovata bella ma un po' troppo turistica mentre le altre città ci hanno abbastanza deluso (c'è da considerare che, per scelta, abbiamo optato per i centri minori tralasciando città ben più famose come Odense, Roskilde ed Aarhus). Molto belli invece i paesaggi, peccato che il meteo molto incerto non ha aiutato a valorizzarli. Di rilievo anche i due castelli (Egeskov ed Hillerod), ben tenuti e ben organizzati. Positiva anche la giornata a Legoland. Un'ultima nota sulle foto. Purtroppo ho perso la fotocamera digitale con tanto di foto fino ad allora effettuata in Austria. Quindi le foto "austriache" sono state prese da internet cercando come criterio di prendere solo le foto che all'incirca avevo scattato io. Le altre foto sono state fatte con una macchina fotografica analogica usata e getta comprata sul luogo e da una mia vecchia fotocamera analogica con solo obiettivo 90-200 (quindi con un po' di difficoltà per molte inquadrature) e poi acquisite con lo scanner.