

# GERMANIA 2012

## Romantische Strasse – Monaco – Legoland – Berlino – Foresta Nera

Periodo: 3 Agosto – 19 Agosto

1° equipaggio: Vladi, Silvia, Jessica (21)

Camper Mc Louis 430 VV

2° equipaggio: Giancarlo, Maura, Matteo (22)

Camper Mc Louis 538 (a noleggio)

Dopo 2 anni di ferie insieme, anche quest'anno si decide per una nuova avventura: la Germania. Il giro scelto è saltato fuori quasi per caso, dato che ognuno (soprattutto i figli) ha proposto alcuni posti che gli sarebbe piaciuto visitare e inserendoli tutti in Google Maps è comparso il nostro itinerario che prevede l'intera Romantische Strasse (molto caratteristica e tranquilla) con alcune piccole deviazioni (Monaco e Legoland), lungo spostamento verso Berlino (assolutamente da inserire nel giro, ne vale proprio la pena), per poi ridiscendere verso casa attraversando la foresta nera (con dei paesaggi e panorami bellissimi). Il viaggio è stato organizzato usando le "Guide Traveller di National Geographic" di Berlino e della Germania (veramente ben fatte e a basso costo) e leggendo numerosi altri viaggi di camperisti.

Ecco come sono trascorse le nostre 2 settimane, percorrendo circa 3.100 km, con la speranza di dare qualche consiglio a chi ha intenzione di vedere questo bel Paese.

### **03 Agosto 2012: Galliate (I - NO) – S.Bernardino (CH)**

Partenza da Galliate ore 19, dopo i primi piccoli imprevisti sul camper a noleggio che ci hanno fatto ritardare la partenza di un paio d'ore. Entriamo subito in autostrada al casello di Novara-Est direzione Milano, proseguiamo sulla autostrada dei laghi Como-Chiasso fino al confine con la Svizzera, qui, direttamente in dogana, facciamo il bollino per le autostrade svizzere (circa 35€, paghiamo in euro, ma ci danno il resto in franchi) e proseguiamo fino al passo del S.Bernardino dove decidiamo di fermarci a dormire per godere di un po' di fresco, visto il grande caldo che abbiamo sopportato a casa negli ultimi giorni.

### **04 Agosto 2012: S.Bernardino (CH) – Lindau (D) – Fussen**

Partenza di buon mattino (come del resto in quasi tutte le ferie), prima delle 8 siamo già in viaggio verso l'Austria che attraverseremo soltanto per un piccolo tratto evitando le autostrade per non dover pagare anche qui il bollino. Arrivati a **Lindau**, prima sosta in Germania, seguiamo le indicazioni per il parcheggio dedicato ai camper (P1) che troviamo facilmente, paghiamo per la sosta di qualche ora (pagamento tramite parchimetro, si consiglia di partire muniti di parecchie monetine perché in Germania quasi tutte le soste si pagano tramite parchimetro che funziona solo a monete) e visitiamo questa bella cittadina sul lago di Costanza. Dal parcheggio, in pochi minuti, raggiungiamo a piedi l'isola (centro del paese) collegata alla terraferma da un ponte. Rimaniamo meravigliati dai caratteristici edifici, specialmente il municipio, e da un singolare mercatino al porto in cui i bambini vendevano i loro vecchi giochi e vestiti per riempire il salvadanaio. Dopo pranzo ripartiamo per raggiungere **Fussen**, il primo paese della Romantische Strasse, seguendo le indicazioni del TomTom raggiungiamo l'area camper in Abt Hafner (anche senza navigatore le indicazioni delle aree camper si trovano ovunque in Germania, qui i camperisti sono sicuramente ben accetti), ci sono 3 aree, due delle quali dello stesso proprietario che hanno l'area servizi in comune.

Troviamo posto per 2 camper e l'addetto (l'unica area in cui non c'era il parchimetro) passa a ritirare i soldi per la sosta (12,50€ a notte + 2€ per la corrente; carico a 1€/100 litri; doccia 0,50€/3minuti). Nel pomeriggio non riusciamo a fare un giro in centro a causa di un forte acquazzone, ma dopo cena non ci facciamo scoraggiare da qualche nuvola e, bici alla mano, raggiungiamo il centro di Fussen dopo una pedalata di circa 10 minuti. La sera il centro è molto carino, con negozietti di souvenir ancora aperti e molto frequentato dalla gente del posto.

### 05 Agosto 2012: Fussen – Landsberg am Lech

Anche oggi si pedala, infatti decidiamo di raggiungere in bici i **castelli di Neuschwanstein e Hohenschwangau**, da Fussen c'è una comoda pista ciclabile, quasi tutta all'ombra, che in una mezz'oretta circa permette di arrivare comodamente ai castelli, lasciamo giù le bici e ci dirigiamo alla biglietteria (alle 9.30 non troviamo molta coda, ma al nostro rientro, intorno alle 12 ci accorgiamo di come la coda per i biglietti sia notevolmente aumentata, per cui consigliamo di arrivare di buona mattina).



Castello di Neuschwanstein

Decidiamo di visitare solo il castello di Hohenschwangau, la vecchia residenza, in quanto Neuschwanstein l'avevamo già visto internamente e ci aveva leggermente delusi. Saliamo al castello di Hohenschwangau (pochi minuti a piedi) e attendiamo il nostro orario di ingresso per la visita in italiano; prima di rientrare, però, decidiamo di salire al castello di Neuschwanstein perché la sua vista vale la fatica di 20 minuti di salita a piedi. Arrivati a questo punto 2 di noi (i più atletici) decidono di proseguire la camminata di altri 15 minuti buoni, per raggiungere il ponte da cui si possono fare le foto che si vedono in tutte le cartoline del castello (vedendo le foto ne sarebbe valsa la pena, ma il nostro scarso allenamento ci porta a scegliere un po' di riposo). Scendiamo, riprendiamo le bici e torniamo ai camper per una doccia rinfrescante e il pranzo. Entro le 16 lasciamo l'area (se no si paga un'altra notte) e ci spostiamo al secondo paese che scegliamo di visitare: **Landsberg am Lech**. Impostiamo sul TomTom le coordinate dell'area camper (N 48,055595; E 10,873406) che raggiungiamo agevolmente. L'area è a pagamento con parchimetro (0,50€/10ore; 1€/24ore), con la possibilità di allacciarsi alla corrente tramite colonnine (anche queste vanno a monetine). Con una breve passeggiata raggiungiamo il centro, molto bella la chiesa principale, nella quale ci ripariamo visto che inizia a piovigginare; la via principale, purtroppo, è in ristrutturazione quindi non ci godiamo una bella vista, ma raggiunte le sponde del fiume (il Lech) rimaniamo incantati dalla bella cascata con 3 salti, molto particolare. Rientriamo, cena e nanna (l'area è molto tranquilla).



Landsberg am Lech

### 06 Agosto 2012: Landsberg am Lech – Monaco

Anche oggi sveglia presto per raggiungere **Monaco** in mattinata (ci sono troppe cose che vogliamo vedere in questo viaggio, non c'è tempo per dormire!). Cerchiamo, questa volta un po' a fatica, a causa della grande città un posto dove mettere i camper e optiamo per il parcheggio del villaggio olimpico (Olympiapark), si pagano 15€/24ore, che per una grande città è una cifra più che accettabile, ma non ci sono servizi (per oggi non ci servono). A 10 minuti a piedi, attraversando il parco olimpico si raggiunge la fermata della metro più vicina, qui facciamo il biglietto giornaliero (c'è la possibilità di fare un biglietto cumulativo che vale da 2 a 5 persone, così facciamo 5+1, la formula più conveniente). Raggiungiamo subito Marienplatz dove prendiamo informazioni all'ufficio del turismo dove prendiamo una mappa della città con le principali attrazioni da visitare (questa meta ai figli non interessava molto e le grandi città di solito sono di loro competenza per

quanto riguarda l'itinerario, quindi siamo arrivati con poca documentazione). Iniziamo subito dal Glockenspiel (il carillon sul municipio) che tutti i giorni alle 11, alle 12 e in estate anche alle 17 si attiva mettendo in movimento una scenetta carina ma non ci entusiasma più di tanto, così decidiamo di visitare il Frauenkirche (duomo) molto carino, in stile gotico, come la maggior parte delle chiese che vedremo in Germania. Facendo un giretto per le vie del centro, oltre ai numerosissimi negozi di souvenir troviamo l'Hard Rock in cui facciamo scorta di spille e calamite per noi e altri collezionisti e di fronte l'HB la famosa birreria in cui decidiamo di entrare per assaporare un po' di clima bavarese, ma dopo una breve occhiata decidiamo di pranzare in un pub tipicamente tedesco (l'Augustiner) in cui con una cifra abbastanza contenuta (15€ a testa circa) pranziamo a base di wurstel e salsicce di Norimberga (che qui scopriamo piacerci molto e che continueremo ad acquistare durante tutto il nostro viaggio). Per smaltire il "leggero" pranzo continuiamo il nostro giro del centro per negozi fino ad arrivare nel bellissimo parco cittadino Englischer Garten, 370 ettari di parco con numerose piste ciclabili e percorsi pedonali. Riprendiamo la metro per raggiungere il nuovo stadio di Monaco, l'Allianz Arena (con un



appassionato di calcio e una di particolari architetture gli stadi più famosi non possono mai mancare), lo stadio, fatto a nido, ha un grande impatto visivo appena lo si vede dall'uscita della metro e avvicinandoci sempre di più ne rimaniamo tutti sorpresi per la sua imponenza e per la sua particolare struttura; purtroppo non lo visitiamo internamente perché per la visita guidata successiva (solo in inglese o tedesco) dobbiamo aspettare più di un'ora. Anche oggi

inizia a piovere e non poco, ci riavviciniamo all'olimpiapark perché, questa volta l'appassionato di moto, ci porta a vedere lo stabilimento BMW, ma arrivati all'ingresso del museo, con nostra amara sorpresa scopriamo che il lunedì il museo è chiuso, così non ci resta che visitare lo showroom. Rientro ai camper un po' bagnati, per oggi può bastare.

### 07 Agosto 2012: Monaco – Dachau – Augsburg

Sveglia e partenza per **Dachau**, a pochi chilometri da Monaco, dove visitiamo il campo di concentramento. Parcheggiamo il camper nel posteggio P7 al costo di 5€ e ci dirigiamo verso l'ingresso. La visita è gratuita, si pagano solo le audio guide (disponibili in italiano, 3,50€) che noi consigliamo di prendere per avere una dettagliata spiegazione di quello che si vede all'interno. La visita, di un paio d'ore, ci colpisce parecchio e torniamo sul camper molto penserosi. Dopo pranzo ripartiamo, destinazione **Augsburg**. Lasciamo il camper in un'area attrezzata in Burgermeister ackermann strasse, con la solita modalità di pagamento con parchimetro (8€/24ore), carico a 1€ e scarico gratuito. Visto che non si vede il centro in lontananza e vediamo tutti spostarsi in bici, tiriamo giù le bici anche noi e con una pista ciclabile a tratti (a causa dei lavori stradali in atto) in una decina di minuti raggiungiamo il centro. Questa città, un po' più grande delle precedenti sulla Romantische Strasse, e quindi più caotica, non ci entusiasma molto, a parte il villaggio Fuggerei che consigliamo vivamente di visitare (4€ adulti e 2€ studenti/bambini). Questo villaggio è il complesso di case popolari più antico del mondo, fondato nel 1521, ancora oggi è abitato da persone bisognose che rispettano le tradizioni del tempo. Riprendiamo le bici, torniamo ai camper e andiamo a fare la spesa nella vicina Lidl.



Fuggerei

### 08 Agosto 2012: Augsburg – Legoland – Gunzburg

Partiamo da Augsburg di buona mattina e oggi anche i "bimbi" sono contenti di alzarsi presto, infatti si va a **Legoland**.

Ingresso nel parco divertimento 38€ a testa + 5€ per il parcheggio del camper fino alle 20, (leggiamo che si può sostare anche per la notte ma a prezzi elevati). Trascorriamo l'intera giornata nel parco tra le bellissime costruzioni di lego e le giostre, tornare bambini per un giorno fa piacere a tutti. All'uscita cerchiamo il parcheggio della piscina a Gunzburg che ben presto si riempirà di camper che trascorrono la notte (5€/24ore, compreso carico e scarico).

### 09 Agosto 2012: Gunzburg – Harburg – Nordlingen – Rothenburg o.d.T.

Dopo aver "litigato" con il TomTom che vuole mandarci in autostrada (non abbiamo trovato il modo di escluderle in quanto non sono strade a pedaggio) o in stradine molto strette, raggiungiamo **Harburg** e parcheggiamo direttamente nel parcheggio del castello (gratuito ma senza servizi). Entriamo in questo caratteristico borgo e decidiamo per la visita del castello. La visita è solo in tedesco ma ci viene dato un plico di fogli con la descrizione di ogni sua parte, in più quando si presenta la guida ci dice che parla anche un pochino di italiano quindi ogni tanto riesce a darci spiegazioni aggiuntive. Dopo pranzo ci dirigiamo a **Nordlingen** dove parcheggiamo il camper fuori le mura. Questa cittadina è l'unica ancora con tutte le mura esterne percorribili, così decidiamo di percorrere un pezzo del camminamento per poi scendere e visitare il centro. Anche qui non



troviamo niente di molto interessante o emozionante a parte la singolare usanza di avere fuori da ogni negozio un maiale di ceramica "addobbato" secondo il tipo di locale. Riprendiamo i camper e ci spostiamo a **Rothenburg ob der Tauber**. Impostiamo il navigatore per il parcheggio P2 in Bensebstrasse e lo troviamo facilmente. Inseriamo 10€ in monetine nel parchimetro per 24ore e vista l'ora decidiamo di cenare ed effettuare una visita "by night" del paese dopo cena. La vista è stupenda, viette illuminate che sfociano in una bellissima piazza, la sera la vista è molto suggestiva, ne vale la pena. Essendoci ancora aperti i bar e le pasticcerie decidiamo di assaggiare un dolce che avevamo già visto in altri paesi, praticamente le nostre chiacchiere di carnevale appallottolate, buone ma un po' pesantine.

### 10 Agosto 2012: Rothenburg o.d.T. – Rottingen

Oggi non puntiamo la sveglia, finalmente, ma poco dopo le 9 siamo già tutti pronti per visitare la cittadina e sbizzarrirci nello shopping avendo visto la sera prima un'infinità di negozi, tutti anche con prodotti natalizi, così ci lasciamo coinvolgere anche noi dal clima del Natale e compriamo qualche decorazione. Da visitare assolutamente è il più grande negozio di articoli natalizi, ci si può girare per ore osservando le più disparate decorazioni. A parte l'entusiasmo per il natale e per tutti i souvenir, Rothenburg o.d.T. ci è piaciuta molto di più la sera, sicuramente più suggestiva. Prendiamo i camper e ci spostiamo a **Rottingen** nel parcheggio in Neubronner strasse lungo il fiume (5€/24ore), leggiamo che è il paese delle meridiane e per questo ci eravamo lasciati attirare, ma arrivati in paese sembra di essere in un paese fantasma, non troviamo in giro nessuno, nessun negozio che indichi un minimo di turismo, così prendiamo un opuscolo nell'ufficio informazioni (solo in tedesco) che ci indica dove si trovano le 25 meridiane sparse per il paese. Ne cerchiamo alcune (non trovandole tutte) e un po' delusi torniamo sul camper. Unica nota positiva l'area è dotata di docce comode (sicuramente più del camper) e pulite, così ci rilassiamo un po' sotto l'acqua calda (1,20€/10min) finché non finisce e gli ultimi sono costretti a farla fredda.

## 11 Agosto 2012: Rottingen – Würzburg – Potsdam




Würzburg - Residenz

Prima di ripartire facciamo carico e scarico (sempre con la solita colonnina a monetine) e ci spostiamo a **Würzburg**, impostiamo sul TomTom Friedensbrucke perché abbiamo letto che sotto questo ponte c'è il parcheggio dei pullman con la possibilità di parcheggiare anche i camper (3€/24ore). Visitiamo la città in modo un po' frettoloso visto il poco tempo che ci resta, ma riusciamo a vedere da fuori il giardino della Residenz (le residenza dei principi-vescovi) molto bello, pieno di fiori, fontane e colori. Facciamo la spesa in un fornitissimo supermercato in centro dove troviamo un panino che proviamo e ci piace subito tantissimo (carne cruda e cipolla!). È arrivato il momento di abbandonare la Romantische Strasse (finita a Würzburg) e di dirigerci verso la nostra prossima meta: Berlino. Come in tutte le grandi città decidiamo di non entrare alla sera perché è più difficile trovare posto nelle aree attrezzate, così ci fermiamo a dormire a **Potsdam** in un parcheggio (P2), gratuito dalle 20 alle 8, in Voltairweg, molto vicino al castello Sanssouci, dove prima che andiamo a dormire ci raggiungono altri camper.

## 12 Agosto 2012: Potsdam – Berlino


Sveglia prestissimo, infatti prima delle 8 stiamo partendo per andare a **Berlino**, fortunatamente oggi è domenica così non troviamo neanche traffico per entrare in città. In circa 40 minuti raggiungiamo l'area attrezzata che si trova in centro in Chaussee Strasse 82, con poche speranze di trovare posto per 2 camper, invece al mattino c'è un gran via vai e la proprietaria (molto agitata) ci trova subito 2 posti in base alla lunghezza dei camper, infatti hanno ricavato tantissime piazzole abbastanza incastrate; ma essere così vicini al centro in una grande città è un lusso, quindi l'area ci piace molto, in più compreso nei 22€/notte (bisogna uscire entro mezzogiorno) ci sono carico/scarico, corrente, docce calde, lavatoi. Essendo questa città una meta molto attesa erano stati pianificati i due giorni di visita molto dettagliatamente. Così iniziamo, dopo una passeggiata a piedi, visitando il memoriale per le vittime del muro (in Bernauer Strasse), un tratto di muro ancora eretto con le spiegazioni di ogni sua parte (in inglese e tedesco); da qui facendo il biglietto giornaliero per la metro raggiungiamo il Checkpoint Charlie (in Friederichstrasse), il più famoso punto di attraversamento tra Berlino Est e Ovest durante la guerra fredda. Da qui, a piedi, raggiungiamo il memoriale per gli ebrei assassinati, una fitta foresta di pilastri in cemento e



Berlino – Porta di Brandeburgo

successivamente la famosa Porta di Brandeburgo che ammiriamo da ogni sua angolazione. Ci addentriamo nel Tiergarten, il grande parco cittadino per ammirare 2 edifici moderni di vetro: la casa delle culture del mondo e la Paul-Lobe-Haus. Da qui, riprendendo la metro per andare a vedere la Gedaechtniskirche, la chiesa in memoria degli orrori della guerra che ne ha parzialmente distrutto il campanile, purtroppo con nostra amara sorpresa troviamo la chiesa letteralmente impacchettata dai ponteggi, così decidiamo di fare un giro per il mercatino di prodotti tipici di tutto il mondo li

vicino e scegliamo il banchetto in cui prendere il pranzo. Camminata tra i negozi in Kurfurstendamm dove troviamo anche l'Hard Rock e anche qui facciamo scorta di spille e calamite. In metro raggiungiamo il castello di Charlottenburg, ma visto che leggiamo che le visite richiedono un'intera giornata, scoraggiati torniamo verso il centro dove entriamo nel negozio della RitterSport (i cioccolatini quadrati) ci riempiamo le borse di ogni tipo e gusto di cioccolato a prezzi veramente vantaggiosi. Stanchi dopo questa intensa giornata rientriamo ai camper dove ci aspetta una doccia calda, cena e ci concediamo un giretto "by night" la cosa più spettacolare è Potsdamer Platz con il Sony Center illuminato.



Potsdamer Platz

### 13 Agosto 2012: Berlino




Berlino – Reichstag

Oggi la prima cosa da fare, e di buon mattino, è la coda per prenotare l'ingresso (gratuito) alla cupola del Reichstag (il parlamento tedesco) la biglietteria apre alle 8 e noi alle 8.30 siamo già in coda. Quando arriviamo quasi al nostro turno ci viene consegnato un pass per entrare senza registrazione, secondo noi viene dato quando non raggiungono il numero massimo di visite all'ora, cogliamo al volo il colpo di fortuna e visitiamo subito la cupola. All'ingresso, dopo il passaggio nel metal detector, ci danno

un'audio-guida che ci accompagnerà lungo tutto il percorso di salita e discesa dalla cupola. Questo è sicuramente il monumento che più ci è piaciuto anche perché permette di avere una visione a 360° dell'intorno di questo edificio. Fuori da qui raggiungiamo la vicina stazione di Hauptbahnhof, una stazione modernissima, in vetro, piena di negozi e possibilità per il ristoro. Pranziamo e ci rimettiamo in marcia alla volta di Alexanderplatz, la famosissima piazza berlinese che però ci ha un po' delusi, forse ci aspettavamo troppo, invece non è altro che una semplice piazza senza colossali edifici, a parte la torre della tv, dove si può vedere il punto più alto di Berlino. A piedi raggiungiamo il duomo che decidiamo di non visitare internamente a causa del costo (ci sembra eccessivo pagare 7€ a testa per visitare una chiesa) e percorrendo la famosa via Unter der Linden raggiungiamo di nuovo la porta di Brandeburgo. La restante parte del pomeriggio è dedicata allo shopping per poi tornare sul camper abbastanza presto per riposarci e gustare una buonissima pasta con il pesce preparata dal nostro cuoco ufficiale.

### 14 Agosto 2012: Berlino – Potsdam – "paesino verso foresta nera"



Berlino – Olympiastadion

Ci spostiamo dall'area di sosta in camper per raggiungere l'Olympiastadion, lo stadio olimpico fatto costruire da Hitler per le olimpiadi del 1936. Consigliamo questa visita con audio guida (7€ l'ingresso + 3,50€ l'audioguida), infatti viene spiegata molto bene la storia di questo edificio e l'uso che se ne faceva nel periodo nazista, è assolutamente una visita storica piuttosto che sportiva anche se questo aspetto ci torna subito alla memoria in quanto è lo stadio dove l'Italia ha vinto i

mondiali nel 2006. Ci spostiamo a **Potsdam**, nello stesso parcheggio dove avevamo già dormito qualche giorno prima, ma questa volta dobbiamo pagare il biglietto, non certo a buon mercato (0,50€/20min). tiriamo giù le bici e facciamo un bel giro per il parco Sanssoucci, con belle residenze immerse nel verde.



Potsdam – Castello Sanssoucci

Usciti dal parco, con poche pedalate raggiungiamo il centro di Potsdam e facciamo due passi sull'isola pedonale, molto carina anche questa città. Tornati ai camper decidiamo di iniziare un pezzo la discesa verso la foresta nera, per non lasciare tutta la strada per domani. Impostiamo Baden-Baden sul TomTom, ma dopo cena abbiamo il primo piccolo inconveniente: abbiamo un estremo bisogno di un distributore ma sull'autostrada non ne troviamo per parecchi chilometri così decidiamo di uscire sperando di trovare un automatico in qualche paese. Il paese e il distributore li troviamo quasi subito, ma non ha l'automatico, così decidiamo di fermarci a dormire per la notte per fare rifornimento il mattino seguente.

### 15 Agosto 2012: "paesino verso foresta nera" – Baden-Baden

Nonostante sia 15 agosto, per fortuna oggi sembra essere tutto aperto e riusciamo a fare il pieno, così ripartiamo subito per raggiungere la foresta nera. Nel primo pomeriggio arriviamo a **Baden-Baden** e seguiamo le indicazioni per l'area di sosta che troviamo quasi subito (solito pagamento con parchimetro 12€/24ore, carico e scarico con colonnina a monetine). Essendo il centro leggermente distante ed essendoci una bellissima pista ciclabile interamente all'ombra per raggiungerlo, tiriamo giù le bici e facciamo una tranquilla pedalata di circa 20 minuti, tutta in piano e all'ombra. Oggi fa veramente caldo anche qui in Germania così ci rinfreschiamo con un buon gelato (l'ideale sarebbe stata una granita, ma ci dicono che qui non si usano perché solitamente non fa così tanto caldo!), giro per il centro, molto bello e pieno di gioiellerie (solo per rifarci un po' gli occhi). Rientriamo ai camper e come la nostra personale tradizione vuole, a ferragosto, cena a base di risotto con i funghi.

### 16 Agosto 2012: Baden-Baden – Freudenstadt – Triberg – Shonach – Linach

Oggi ci attende una giornata ricca di posti da visitare. Partiamo alla volta di **Freudenstadt** dove proviamo a parcheggiare in Marketplatz nel posteggio bus, ma un vigile in borghese viene subito a dirci che non possiamo sostare lì, così andiamo nel parcheggio a fianco alla stazione, non è riservato ai camper, ma non ci sono divieti. Visitiamo il paesino con la bella piazza con i giochi d'acqua e la particolare chiesa a forma di "L", molto carina. Torniamo ai camper, pranzo e si riparte per **Triberg**. Appena



arrivati ci accorgiamo che è una cittadina molto turistica, infatti iniziamo a fare qualche giro in cerca di un posto dove lasciare i camper finché troviamo un bellissimo parcheggio a terrazze coperto dedicato ai camper (solo 4 posti). Il posteggio è segnalato fino ad un certo punto, infatti seguendo le indicazioni si arriva fino ai posteggi per le macchine, ma poi si perde la segnalazione dei camper (seguendo per il parcheggio camper dopo essere scesi per una ripida discesa

superando i parcheggi auto e moto, svoltiamo a sinistra e dopo pochi metri troviamo il parcheggio coperto). Visitiamo la cittadina ricchissima di negozi di souvenir e di orologi e facciamo qualche acquisto, da non perdere la casa dei 1000 orologi, veramente immensa. Ci rimettiamo in marcia, oggi il programma prevede ancora la visita all'orologio a cucu più grande al mondo. Si trova poco prima di **Shonach** ed è una casetta da cui ogni mezz'ora esce l'uccellino, interessante è il meccanismo che ci viene illustrato prima dell'attesa nel prato che si rivela piuttosto divertente, soprattutto quando vediamo uscire un uccellino, anche piuttosto brutto, che emette qualche "cu-cu". Riprendiamo il camper e andiamo alla ricerca di un campeggio, oggi abbiamo proprio bisogno di trovare delle comode e calde docce, che le aree di sosta in queste zone non ci hanno offerto.



Seguiamo le indicazioni per il campeggio e ci ritroviamo a **Linach**, un paesino disperso in mezzo alle colline. Campeggio carino e decisamente tranquillo, ad una cifra piuttosto economica (18€/notte compresi i gettoni per le docce).

### 17 Agosto 2012: Linach – Titisee – Rothaus – Waldhaus – Schaffhausen (CH)

Ripartiamo di buon mattino perchè il programma per oggi ci sembra piuttosto impegnativo.



Arrivati a **Titisee** cerchiamo il parcheggio della stazione che ha molti posti dedicati ai camper (anche con possibilità di sosta notturna). Visitiamo questa bella e molto turistica cittadina sul lago, qui ci accorgiamo che si possono fare acquisti a prezzi molto convenienti, così compriamo gli ultimi souvenir. Dopo pranzo partiamo alla volta di **Rothaus**, dove c'è un birrificio, che ci è stato detto essere visitabile, ma arrivati lì scopriamo con grande dispiacere che c'è una disponibilità di posti giornalieri limitata, per cui è necessario prenotare prima. Un po' sconsolati facciamo

scorta di birra e ci dirigiamo verso il secondo birrificio che avevamo intenzione di visitare, a

**Waldhaus**. Purtroppo la risposta che ci viene data è la stessa, per poter visitare la fabbrica è necessario essere un gruppo e avere precedentemente prenotato; anche qui facciamo il pieno di birra e decidiamo di salutare la Germania per andare a **Schaffhausen**, in Svizzera, dove ci sono le cascate sul Reno. Parcheggiamo il camper nel parcheggio dedicato (circa 15€/24ore, si può pagare sia in Franchi Svizzeri che in Euro) e ci avviamo subito verso la scoperta di queste maestose cascate. A impressionarci fin da subito è l'enorme portata d'acqua, infatti leggiamo che scorrono circa 600.000 l/secondo nel periodo estivo e la vista è molto suggestiva. Decidiamo di trascorrere lì la notte e anche una visita in serata, con le cascate illuminate ne vale la pena.



### 18 Agosto 2012: Schaffhausen (CH) – Furkapass (CH)

Oggi, un po' improvvisando, decidiamo di fermarci a **Lucerna**, ma constatiamo che non è una bell'idea entrare in una città senza aver prima preso informazioni su dove lasciare il camper, infatti troviamo indicazioni solo per parcheggi coperti, così decidiamo che ci torneremo in un prossimo viaggio. È presto rispetto alla nostra tabella di marcia, ma decidiamo di rilassarci una mezza giornata in montagna, così, per attraversare la alpi scegliamo il **Furkapass** e ci fermiamo sul passo per un pomeriggio di sole e una notte fresca e molto silenziosa. La strada per salire al passo non è molto larga e spesso ci si deve fermare se si incrociano altri veicoli, ma arriviamo sul passo senza problemi.

### 19 Agosto 2012: Furkapass (CH) – Belvedere Furkapass (CH) – Galliate (NO)

Scendendo ci fermiamo al **Belvedere del passo del Furka**, a circa 3 km dal passo, per ammirare la grotta di ghiaccio che ogni anno viene scavata nel ghiacciaio per attirare turisti. L'ingresso è a pagamento ma la grotta è veramente bella e fresca, accumuliamo tutto il fresco possibile per fare rientro nella caldissima **Galliate** (NO) e purtroppo le ferie sono finite anche per quest'anno.

