

# Viaggio in Spagna

## 23 Maggio - 20 Giugno 2016

### Mezzi ed equipaggio:

1 Mc Louis Mc4 73g con Daniela, Stefano e Arturino ( piccolo cane bolognese)  
1 Challenger Genesis 47 con Nadia e Leonardo

Totale km 4.711 percorsi

### Spese per equipaggio Mc Louis:

Gasolio	€ 670
Camping e aree sosta	€ 608
Ingressi musei e bus turistici e metro	€ 200
autostrada Italia	€ 95
autostrada Francia	€ 132
autostrada Spagna	€ 105

### PROGRAMMA: da FIRENZE A SIVIGLIA :

Andata :Firenze, Santo Stefano a Mare, Aigues de Mortes, Malgrat de Mar, Peniscola, Valencia, Alicante, Deserto Tabernas, Armeria, Granada, Siviglia

Ritorno: Malaga , Alicante, Peniscola, Barcellona, Cap. D'Agde, Arma di Taggia, Firenze

### lunedì 23 maggio 2016 - Firenze - Santo Stefano a Mare - km 373

Si parte in tarda mattinata da Firenze, arrivo al pomeriggio e sistemazione presso l' area di sosta Santo Stefano a Mare, situata di fianco al porto :coord. n 43.837140 e 7.96028, al prezzo di 6 € a camper per 12 ore .

### martedì 24 maggio - Santo Stefano a Mare -



# Viaggio in Spagna

## 23 Maggio - 20 Giugno 2016

Ci svegliamo con un bel sole, giornata perfetta per il tour che avevamo già programmato sulla pista ciclabile ricavata dalla vecchia ferrovia che porta fino a San Remo, sono 36 km andata e ritorno. E veramente una bella pista che costeggia il mare. Rientriamo al pomeriggio e studiamo un po' l'itinerario per la Spagna.

### **Mercoledì 25 maggio - Santo Stefano a Mare - Aigues de Mortes - km 363**

Partenza per la Francia, in direzione Spagna. Abbiamo optato per l'autostrada a pagamento anche se è veramente cara e noiosissima con caselli di pedaggio ad ogni città'.

Per la sosta notturna ci fermiamo nella piccola Camargue, presso l'area di sosta ad Aigues de Mortes, AA coord. n. 43.566362 e 4.185938, al prezzo di € 13 a notte a camper. L'area non è molto bella ma ci serve esclusivamente per interrompere il viaggio e con l'occasione fare una veloce visita al piccolo ma delizioso borgo



medioevale di Aigues de Mortes.

### **Giovedì 26 maggio - Aigues de Mortes - Malgrat de Mar - km 315**

Al mattino ci fermiamo a visitare Aigues de Mortes per poi partire in direzione Costa Brava, Malgrat de Mar.

Pranzo in autostrada e al pomeriggio arriviamo a destinazione al camping Del Mar. Il paese non è molto turistico ma piuttosto una cittadina industriale, la zona spiaggia è però carina e il campeggio piccolo ma molto curato e con una bella piscina, al prezzo di € 27 a notte per un camper due persone più cane.

### **Venerdì 27 maggio Malgrat del mar**

Noi ci fermiamo 2 notti: facciamo un po' di relax in piscina e passeggiate sulla spiaggia; c'è un bel sole e anche se la temperatura non è molto alta ne approfittiamo per un po' di abbronzatura.



# Viaggio in Spagna

## 23 Maggio - 20 Giugno 2016

### **Sabato 28 maggio malgrat del mar - Peniscola Km 294**

Partenza da Malgrat arrivo pomeriggio a Peniscola, costa Azahar

Sistemazione in campeggio al camping Eden, coord N 40.370834 E 0.40278. Il camping e' ottimo, situato in centro e con una bella piscina. Ci fermiamo per due notti. Costo a camper € 3 a notte.

### **Domenica 29 Maggio - Peniscola**

Peniscola e' un vero gioiellino con un bel lungomare con pista ciclabile che scorre a fianco di una profonda spiaggia sabbiosa che arriva fino al promontorio della città vecchia. Ne approfittiamo per fare tutta la pista in bici, e, lasciate le bici in sosta, arriviamo fino al castello. Pranziamo in un ristorante lungo mare e al pomeriggio rientro al camping con un bel bagno in piscina.

### **Lunedì 30 maggio - peniscola - Valencia - Km 147**

Partenza in mattinata da Peniscola e arrivo per pranzo presso l'Area camper park Valencia. Area di sosta fornita di tutti i servizi dai bagni alla piscina ed anche un piccolo ristorante a gestione familiare. Costo a camper € 15 a notte. Alla reception c'è una gentilissima signora di nome Rocio che parla un ottimo italiano. A 300 mt dall'area camper si trova la fermata della metro, linea 1, che ci porta direttamente in centro. Acquistiamo una tessera per 10 corse, l'occorrente per visitare la città in due giorni. Trascorriamo il pomeriggio in piscina e a programmare il tour per Valencia.



### **Martedì 31 maggio - Valencia**

1°giorno di visita a Valencia.

Prendiamo la metro' n. 1 che ci porta fino al centro. Portiamo con noi anche Arturino ma lo dobbiamo mettere nello zaino trasportino per poter salire sul metro.





# Viaggio in Spagna

## 23 Maggio - 20 Giugno 2016

Arriviamo in centro e visto che e' quasi ora di pranzo cerchiamo un locale per una ottima paella.  
Dopo pranzo decidiamo di prendere il bus turistico per poter visitare velocemente e nel migliore dei modi la citta'.



Acquistiamo i biglietti per 2 giorni con due itinerari : Valencia storica e Valencia marittima, al prezzo di 17 € a testa ( 15 per un giorno e 17 per due).


Oggi facciamo il tour di Valencia storica :

- 1) La Cattedrale che sorge in un luogo che già apparteneva nel passato ad un tempio romano e poi ad una moschea musulmana.
- 2) la "Plaza Ayuntamiento"- Piazza del Municipio
- 3) Il mercato centrale
- 4) la "Plaza de toros"

### **Mercoledì 1 giugno Valencia -**

Secondo giorno a Valencia con il tour marittimo che ci porta verso il mare per ammirare:

1. i Giardini del Turia, 10 km di verde organizzati nel vecchio letto del fiume Turia, che da sempre ha avvolto il nucleo storico della città di Valencia.
2. Al suo interno troviamo la Città delle Arti e delle Scienze. Le strutture, create dall'Arch. Calatrava , si sviluppano lungo le rive del fiume Turia, e si estendono su una striscia di terra lunga 8 chilometri e larga 200 metri. Cinque grandi edifici: il Palazzo dell'Arte, il Museo della Scienza, l'Humbracule, il parco oceanografico e l'Hemisferic, sono stati realizzati per ospitare mostre ed eventi legati all'arte, alla scienza e alla natura.
3. il palazzo della musica





# Viaggio in Spagna

## 23 Maggio - 20 Giugno 2016

### 4. Zona porto e lungomare

Visita al porto a vedere quello che rimane dei capannoni che furono costruiti per l'America's Cup del 2007 la famosa regata, ma anche per passeggiare sulla pista di formula 1 realizzata nell'area del porto della città spagnola, che dal 2008 al 2012 ha ospitato il Gran Premio d'Europa di Formula 1.

Passeggiata del nettuno (passeig de neptu') ovvero un lungomare attiguo al porto, dove da una parte vi è la spiaggia molto vasta di Valencia e dall'altra parte una serie ininterrotta di ristoranti che offrono ogni prelibatezza. Facciamo il tour con l'autobus e scendiamo sul lungomare, pranziamo, in un bel restaurantino, e, al pomeriggio riprendiamo l'autobus turistico per ridiscendere dopo solo un paio di fermate per ammirare da vicino i capolavori di Calatrava. Sono veramente dei capolavori che fanno di Valencia una città meravigliosa.

Siamo stanchi ma appagati. Riprendiamo il bus che ci riporterà in centro e da qui a piedi fino al metro.

### Giovedì 2 Giugno - Valencia - Alicante - Km 166

Abbiamo deciso di fare due soste intermedie prima di Granada: Alicante ed Armeria.

Si parte quindi in direzione Alicante Camping Le Jardin, al prezzo di € 14 a camper.

Arrivo per pranzo, sistemazione e pomeriggio in bici in direzione spiaggia e centro città'.

Poco distante del camping troviamo un bel lungomare con pista ciclabile. Percorriamo tutta la pista e poi ci spostiamo per cercare il centro della città'. Purtroppo però il centro di Alicante è situato dall'altra parte del promontorio, percorriamo un tratto di strada in salita per poi ridiscendere verso il mare ma la strada è molto trafficata e rinunciamo. Torniamo sul lungomare che è una periferia di Alicante. Sosta per un gelato e rientro al camping.

### Venerdì 3 giugno - Alicante - Deserto del Tabernas - km 267 + Almeria (cabo de gata) km 46 = 313 km

Partenza in direzione Murcia. Il nostro percorso prevede di passare dall'interno, costeggiare il deserto di Tabernas, luogo dove hanno girato i film western di Sergio Leone degli anni settanta, per poi ritornare sulla costa e pernottare ad Almeria, camping Cabo de Gata.

La strada interna è decisamente molto suggestiva: nel tratto fino a Lorca ci sono infinite distese di aranceti, poi il territorio si fa sempre più arido e deserto. L'autostrada è quasi deserta e noi viaggiamo benissimo. Usciamo a Vera e prendiamo in direzione Tabernas. Questo tratto di strada di circa 20 Km è veramente desertico, sembra di essere in un film western. Tabernas è un piccolo paesino di casette basse, bianche addirittura alcune a ridosso delle rocce, sembra di essere catapultati in Messico. Superata Tabernas c'è quello che è rimasto dei set cinematografici. Forte Bravo è ancora visitabile dai turisti, noi però lo troviamo chiuso. Facciamo alcune foto e quindi lasciamo il deserto e ci dirigiamo verso Almeria. Arriviamo al Camping Cabo de Gata che si trova a 48 Km dalla città presso un parco naturale. Il camping è carino, la località però è molto squallida e desolata. Noi trascorriamo qui soltanto la notte. Costo del camping € 22 a notte. (sempre costo relativo ad un camper).



# Viaggio in Spagna

## 23 Maggio - 20 Giugno 2016

### **Sabato 4 giugno - Almeria - Granada Km 199**


Sveglia e partenza per Granada. Sistemazione al Camping Sierra Nevada situato vicino al centro di Granada, direi perfetto sia per visitare che per servizi e neanche tanto costoso, a € 30 a notte. Peccato che la piscina sia in ristrutturazione. Coordinate : 37°11'53" W 3°36'42. Facciamo un breve programma: domenica visita della città e per lunedì prenotiamo la visita all'Alhambra direttamente dal camping. (occorre prenotare i biglietti, perché non ne danno più di 7000 al giorno). Granada non è un grosso centro e facciamo un breve giro d'ispezione con le bici. Il tragitto è breve ma c'è molto traffico e ci sono molti sensi unici, è preferibile il bus che va diretto sulla corsia dedicata.

### **Domenica 5 Giugno - Granada**

Oggi è una giornata molto calda e programmiamo la visita della città al pomeriggio direttamente con il bus .



All'uscita del campeggio c'è la stazione bus ed è comodissimo. In poco tempo siamo al centro. Il centro è piccolo e molto carino: iniziamo dalla calle del Zacatin, via principale di Granada fino alla fine del XIX secolo. Zacatin "straccivendoli" in arabo dove si concentravano i commercianti, a metà strada vi è l'Alcaiceria o mercato della



# Viaggio in Spagna

## 23 Maggio - 20 Giugno 2016

seta dei mori. Qui ci sono varie stradine che sboccano sulla Plaza di Bib-Rambla. Proseguiamo la visita fino alla Cattedrale. Purtroppo non riusciamo a visitarla perché già chiusa.

Una coppia italiana del camping ci ha suggerito di visitare l'Albaicin che è un quartiere arabo situato su di una collina di fronte all'alhambra. Prendiamo il bus elettrico e facciamo il giro del quartiere dalle caratteristiche casette bianche intervallate da minuscole piazzette su cui si affacciano negozietti di artigiano.

Rientriamo quindi al Camping.

### Lunedì 6 Giugno Granada

La visita all'Alhambra è prenotata per le 14. Purtroppo non c'erano altre possibilità.

Ci prepariamo il pranzo a sacco perché alle 12 dobbiamo essere alla biglietteria per ritirare la prenotazione.

L'Alhambra è conosciuta in tutto il mondo come uno dei monumenti più belli che siano stati costruiti dall'uomo ed è considerata il gioiello dell'arte nazarí. L'insieme di Alhambra, Generalife e quartiere dell'Albayzín di Granada è stato dichiarato nel 1984 Patrimonio dell'Umanità dall'UNESCO.

Il viaggio è breve: prendiamo il solito autobus che ci porta al centro e da qui prendiamo il bus elettrico che si arrampica sulla collina situata a ridosso della città che in breve arriva direttamente all'Alhambra.

La giornata è calda ma lo spettacolo merita un po' di sacrifici. La visita prevede un percorso che inizia dai Palazzi Nasridi, e qui la visita ha un tempo limitato mentre nei giardini dell'Alcazaba e Generalife non ci sono restrinzioni di tempo. I giardini sono meravigliosi noi non ci soffermiamo troppo perché fa veramente molto caldo. Dopo circa 3 ore riprendiamo il bus elettrico per il centro. Ci intratteniamo ancora una volta nelle strette viuzze nei pressi dell'Alcaicería e poi rientriamo al camping.

### Martedì 7 giugno - Granada - Siviglia - km 248

Oggi partenza per Siviglia. Arrivo e sistemazione in campeggio CAMPING VILLSOM Carretera N-IV Sevilla.

È l'unico camping alla periferia di Siviglia, a circa 30 minuti di autobus, la fermata è a 500 mt dal camping e



arriva direttamente nei pressi di p.zza di Spagna. Il costo del camping € 24,35 a notte.

### Mercoledì 8 giugno - Siviglia

Oggi la temperatura è di 35 / 38 gradi. Decidiamo di visitare la città al pomeriggio e ci organizziamo per il tour con il bus turistico. Il percorso costa € 18 e dura circa 60 minuti. Il tour rimane però fuori dal centro storico perché il centro è pedonale e attraversato soltanto dal tram. Sul bus fa veramente molto caldo ma riusciamo comunque a fare il giro della città:

- Torre del Oro costruita sulle rive del fiume Guadalquivir durante la dinastia almohade
- Plaza de América
- Triana: San Jacinto
- Triana: Calle Castilla
- Exposición Universale (Expo 92)
- Isla Magica
- Macarena



# Viaggio in Spagna

## 23 Maggio - 20 Giugno 2016



- Torre de los Perdigones
- Alameda de Hercules
- Plaza del Duque
- Plaza de Armas

Il tour termina dietro il Parco di Maria Luisa, e plaza de Espana. Il Parco è famoso in tutto il mondo per l'imponenza delle dimensioni e lo splendore della sua bellezza, ed ha di fatto un impatto notevole sul profilo della città. Assai caratteristici sono i suoi giardini, strutturati con razionalità ed ordine, ed arricchiti da decorazioni, aiuole fiorite, laghi, e svariati tipi di alberi quali palme, olmi, cedri ed aranci. L'ingegnere francese Forestier fu chiamato a progettare i giardini, mentre l'architetto sivigliano Gonzalez ne progettò gli edifici espositivi e le due piazze che raccolgono e circondano il parco, ossia Plaza de Espana e Plaza de America.

Plaza de Espana, infatti, si trova praticamente all'interno del parco ed è uno degli spazi architettonici all'aperto tra i più suggestivi e spettacolari della città andalusa e dell'Architettura Neo-Moresca.

L'ingresso alla piazza è libero, ma per evitare atti di vandalismo viene chiusa alle ore 22 (estate esclusa che ha orari di chiusura estesi almeno fino alle 24).

La vista della piazza è bellissima e ci ricompensa del caldo sofferto .

Da qui ci spostiamo a piedi per ammirare la più grande cattedrale gotica del mondo. Purtroppo anche qui, come a Granada, la cattedrale è già chiusa.

Ci fermiamo di fronte in un ristorante per assaggiare le famose Tapas con sangria.

Rientiamo al camping dopo le 22 e la temperatura è ancora di 36 gradi.

**Giovedì 9 giugno - Siviglia - Torre del mar (Malaga) km 240**



# Viaggio in Spagna

## 23 Maggio - 20 Giugno 2016

Inizia il viaggio di ritorno. Facciamo una variazione al nostro programma: viste le alte temperature, anziché rientrare dall'interno e ripassare da Granada prendiamo l'autostrada che ci riporta sul mare e ci dirigiamo verso Malaga. Sosta Camping Laguna Playa. Il camping si trova fuori città a Torre del Mar.

Arriviamo a pranzo al camping. Ottima temperatura. Al pomeriggio bagno in piscina e relax.

Non andiamo a visitare Malaga, questa è solo una sosta di pernottamento per iniziare il viaggio di ritorno. Il camping non è bello, ed è pure caro, € 29 a notte; ci sono molti stanziali, è situato sotto pioppi che in questo periodo sono in piena fluorescenza e Leonardo ne è pure allergico, La spiaggia è di fronte al camping ma non è niente di speciale e con una sabbia scura e molto ghiaiosa.

### Venerdì 10 giugno Malaga - Cartagena - Alicante Km 463

Al mattino partenza in direzione Cartagena. Percorriamo un tratto di autostrada che costeggia il mare, vicino Almeria.

Qui dal 1980 si è sviluppata la più grande concentrazione di serre in tutto il mondo, che copre 26.000 ettari. Più della metà della frutta fresca e della verdura richiesta in Europa è coltivata in questo posto, alimentando l'economia della città di Almeria di 1,5 miliardi di dollari di fatturato annuo. La quantità di serre con il tetto bianco è così vasto



che i ricercatori dell'Università di Almeria hanno scoperto che riflettendo la luce solare verso l'atmosfera, stanno di fatto raffreddando la provincia, infatti mentre le temperature nel resto della Spagna sono salite a tassi superiori alla media mondiale, la temperatura locale dell'Almeria è scesa in media di 0,3° Celsius ogni 10 anni dal 1983. Le temperature all'interno delle serre possono invece raggiungere più di 45° Celsius, difatti i lavoratori spagnoli trovano che faccia troppo caldo per lavorare e che le condizioni siano troppo brutali; così le serre sono gestite principalmente da immigrati legali e illegali provenienti da Africa ed Europa dell'Est per un totale che supera i 100.000 immigranti che lavorano nelle serre.






# Viaggio in Spagna

## 23 Maggio - 20 Giugno 2016

Proseguiamo il nostro viaggio in direzione Cartagena, presso un'area di sosta individuata sulla guida, a pochi km dal centro. Purtroppo l'area non risulta come descritta dalla guida ma situata in una via strettissima e con un'entrata molto difficoltosa. Decidiamo di proseguire il viaggio e arrivare fino ad Alicante. Arrivo in tarda serata e, anziché andare al camping Le Jarden, dove ci siamo fermati all'andata, abbiamo individuato, poco distante dal camping un'area di sosta dotata di ottimi servizi e vicina al mare. Area sosta Park Campello a € 15 a notte.



### Sabato 11 giugno Alicante - Peniscola km 330



Al mattino si prosegue sulla strada di ritorno in direzione Peniscola. Questa cittadina ci ha veramente affascinati e decidiamo di ritornarci e sostare per due giorni al solito camping Eden.

### Domenica 12 giugno - Peniscola - Giornata di mare e piscina.

### Lunedì 13 giugno Peniscola - Barcellona km 261

Arrivo e sistemazione camping Barcelona a Mataró. Il camping è a 40 Km da Barcellona, a € 33 a notte. Il prezzo è un po' caro però siamo comunque rimasti soddisfatti della scelta perché il camping è dotato di tutti i servizi compreso un bus privato che arriva direttamente nel centro di Barcellona. Alla reception prenotiamo la visita per la Sagrada Família e Parc Güell e acquistiamo una tessera per metro e bus.



# Viaggio in Spagna

## 23 Maggio - 20 Giugno 2016

### Martedì 14 giugno - Barcellona

Primo giorno:

Partiamo da Plaza de Espana, dove ci lascia il bus, percorriamo tutte le Rambla fino a Port Vell, rientriamo



verso plaza de Espana passando dalla citta' vecchia.

Ci fermiamo sulle Rambla per pranzo e al pomeriggio arriviamo fino a casa Batllo'.

### Mercoledì 15 giugno - Barcellona

Secondo giorno :

Alle 11 partenza con il bus dal camping, da P.zza Espana prendiamo l'autobus per il parco Guell. Il tragitto non e' lungo ma la citta' e' molto trafficata e impieghiamo circa 3/4 d'ora.



- Il Parco Guell è uno dei parchi pubblici più belli e visitati di Barcellona e una delle opere di Gaudí più apprezzate della città. E' composto da una serie di giardini ed elementi architettonici, e si trova sulla collina del Carmel, poco fuori dal centro cittadino nel quartiere La Salut. Ben conscio che l'urbanizzazione di questa zona avrebbe

# Viaggio in Spagna

## 23 Maggio - 20 Giugno 2016

drasticamente ridotto il verde in città, l'imprenditore e industriale Eusebi Güell decise di costruire un quartiere residenziale per la ricca borghesia cittadina, affidandone il progetto ad Antoni Gaudì. Il parco fu dunque costruito tra il 1900 e il 1914 anche se venne ufficialmente aperto al pubblico solamente nel 1926. Nel 1984 l'UNESCO inserì il Parc Güell all'interno della lista dei Patrimoni Mondiali dell'Umanità, assieme alle altre opere di Gaudì a Barcellona. Per la costruzione del Parc Güell Gaudì mise in pratica una serie di nuove soluzioni strutturali, aggiungendo creatività e libertà.

La visita per la Sagrada famiglia e' fissata per le 14 e optiamo per un taxi che in 10 minuti ci porta davanti all'ingresso. La basilica e' immensa e circondata da un grosso cantiere. L'interno, anche se una parte e' ancora un cantiere, ci lascia stupefatti per tanta bellezza.

- Sagrada Famiglia. Questa incredibile basilica è stata consacrata da pochi anni ed i lavori all'interno sono stati conclusi. I lavori iniziarono nel 1882 sotto il regno di Alfonso XII di Spagna. L'edificio venne iniziato in stile neogotico, ma quando Gaudí subentrò come progettista dell'opera nel 1883, all'età di 31 anni, fu ridisegnato completamente. Per il resto della propria vita Gaudí lavorò alla chiesa, dedicandovi interamente gli ultimi 15 anni. Secondo gli auspici del comitato promotore l'opera potrebbe essere completata, nella migliore delle ipotesi, per il 2026, a 144 anni dalla posa della prima pietra, tuttavia il procedere dei lavori è discontinuo e dipende in larga parte dall'afflusso delle donazioni. Come accaduto per altri progetti destinati a durare uno o più secoli (per esempio la Basilica di San Pietro o il Duomo di Milano) la chiesa è stata consacrata ancora non conclusa, il 7 novembre 2010, da papa Benedetto XVI, che l'ha elevata al rango di Basilica minore.

Rientriamo alla solita ora al camping. Alle 19 avevamo anche prenotato il corso di sangria offerto gratuitamente dal campeggio. Ci siamo divertiti e abbiamo anche bevuto sangria più del dovuto !

### **Giovedì 16 giugno - Barcellona - Roses - Narbonne - cap d'Age Km 282 -**

Oggi e' giorno di partenza ma, offrendo il camping la possibilità di partire entro le 18 anziché le 12, ne approfittiamo per fare un giro al mercato di Mataró con il bus del campeggio. Rientriamo per pranzo e poi ci prepariamo per la partenza. Partiamo verso le 17 per fare sosta a Roses che e' a soli 157 Km da Mataró. Purtroppo arrivati vicino a Roses troviamo un grosso temporale e il campeggio previsto per la sosta allagato. Proseguiamo in direzione Francia. Alcuni italiani trovati in camping a Mataró ci avevano consigliato di fare una sosta a Narbonne, tranquilla località francese vicino al confine, con uno splendido camping. Però anche questa sosta si è verificata vana perché sorpassiamo, per sbaglio, l'uscita dall'autostrada. Proseguiamo ancora e ci dirigiamo verso cap d'Age. Si sta facendo tardi e cerchiamo un'area di sosta perché i camping dopo le 20 difficilmente fanno accettazione. L'area trovata sulla guida è chiusa, più avanti troviamo un camping, sono le 22, proviamo a chiedere e gentilmente ci fanno entrare e sistemare. Per fortuna all'interno c'è anche una pizzeria e finalmente si può anche cenare. Le vacanze sono al termine, tutti a nanna e domani saremo in Italia

### **Venerdì 17 giugno - Cap d'Age - Santo Stefano a mare - km 344**

Partenza per l'Italia con sosta a Santo Stefano a mare. Arriviamo nell'area di sosta Aa Santo Stefano a mare e la troviamo completa. Decidiamo comunque di sistemarci ugualmente per la notte negli spazi riservati alle auto.

### **Sabato 18 giugno - Santo Stefano a Mare**

Ci fermiamo per una giornata tranquilla prima di rientrare a Firenze. Vogliamo fare nuovamente il percorso sulla ciclabile fino a San Remo. L'area di sosta e' ancora completa e ci viene consigliato di spostarci in un'altra area a pochi km presso Arma di Taggia. L'area e' grande e di fronte alla pista ciclabile. Pranzo con pesce sul lungomare di Taggia e al pomeriggio giro in bici. Le vacanze sono veramente finite.

### **Santo Stefano a mare - Firenze - km 373**

Partenza al mattino per Firenze.