

## PORTOGALLO E ANDALUSIA 23 giorni – km totali 5.068

Mezzo CI Elliot 10

Equipaggio

Marco (54 anni) pilota

Sonia (io 44 anni) co-pilota e ideatrice dei viaggi

Andrea (15 anni) adolescente che dorme e mangia

Francesco (12 anni) il cucciolo di casa

Anche quest' anno la scelta della nostra meta è ricaduta sull'amata Spagna. I ragazzi non avevano ancora visitato l'Andalusia (io e Marco eravamo stati vent'anni fa con la nostra tendina) per cui abbiamo pensato a questo viaggio che comprendesse anche il Portogallo che nessuno aveva mai visitato.

Lascio alla fine gli indirizzi delle aree di sosta e i costi, noi abbiamo sempre scelto di viaggiare utilizzando le autostrade, un po' per ragioni di tempo un po' perchè la prima domanda dei ragazzi quando si mette in moto il camper è "quante ore di viaggio sono?".. per cui facciamo le prove con il navigatore con le due opzioni ma se per fare gli stessi Km senza autostrada impieghiamo il doppio del tempo scegliamo l'autostrada.

30.06.2016 Milano-Carcassonne km 785

Finalmente si parte, il viaggio programmato nei dettagli durante l'inverno sta diventando realtà. Scegliamo di visitare il Portogallo da nord a sud e poi dedicarci all'Andalusia per cui prima tappa Carcassonne per poi puntare verso i Paesi Baschi.

La tappa è abbastanza impegnativa e arriviamo in serata. L'area di sosta che abbiamo utilizzato l'anno scorso (P2) è chiusa, apre il 1.07.2016 allora ci dirigiamo verso un parcheggio gratuito ai piedi del castello dove già ci sono altri camper. Piove un po' ma dopo poco esce il sole che ci regala due meravigliosi arcobaleni che incorniciano il castello. Cena e nanna, il bellissimo castello lo abbiamo già visitato lo scorso anno.



1.07.2016 Carcassonne – Donostia km 435

Partenza per San Sebastian (Donostia in basco). Ci sistemiamo nell'area di sosta a pagamento e ci sgranchiamo le gambe facendo una piacevole passeggiata fino alla splendida playa del la Concia. La sera immancabile cena nello stesso pintxos bar dell'anno scorso. I pintxos sono stuzzichini di ogni tipo, con carne e pesce (il nostro aperitivo) ne prendi quanti ne vuoi e paghi alla cassa. Il costo varia dai 2,00 ai 3,00 euro..noi in quattro comprese le bibite abbiamo speso 50,00=.



2.07.2016 Donostia – Leon km 400

Prendiamo la bella Autovia (gratuita) che ci porta a Leon. L'area è praticamente il parcheggio del centro commerciale e uno spagnolo gentilissimo ci fa vedere il pozzetto per il carico dell'acqua e quello per lo scarico del wc chimico. Non sono segnalati da cartelli per cui bisogna fare un po' la caccia al tesoro. Quello per lo scarico del wc è sul marciapiede contrassegnato da una piastrella azzurra con la scritta WC.

Facciamo un giro per la bella città, vistiamo la maestosa cattedrale e cerchiamo un ristorante che abbia un televisore....c'è la partita Italia – Germania.

Lo troviamo nel centro commerciale, chiediamo se ci possono far vedere la partita e ci accomodiamo...non mi dilungo sappiamo come è finita!

Torniamo al camper con le orecchia basse.



3.07.2016 Leon – Porto km 398

Oggi puntiamo verso il Portogallo utilizzando sempre l'Autovia. (- 1 ora)

Precisazione sulle autostrade Portoghesi, sulle quali avevo letto di tutto e di più senza capire molto.

Arrivando da una Autovia Spagnola si imbecca direttamente l'autostrada. Ci sono dei cartelli che indicano delle apposite corsie per "Foreign" (stranieri). Si imboccano quelle e ci si trova davanti ad una sorta di casello con una macchinetta nella quale inserire la carte di credito (Visa e Mastercard) nello stesso istante una telecamera fotografa la targa del mezzo. La macchinetta rilascia uno scontrino con i dati della targa e la data di ingresso perché questo tipo di pagamento ha la durata di un mese. Ogni volta che si passa in un tratto di autostrada dove ci sono le telecamere le stesse registrano il numero di targa e viene addebitato l'importo sulla carta di credito.

Per il resto del viaggio all'interno del territorio abbiamo trovato i caselli come in Italia, si prende il ticket in entrata e si paga in uscita.

Arriviamo a Porto e ci sistemiamo in un parcheggio lungo il fiume Douro a pochi metri dalle rotaie del caratteristico Tram Infante che porta in centro. Porto ci ha colpito immediatamente, incantati.

Andiamo verso il centro a piedi seguendo i binari e ci godiamo la vista sul fiume e sulle case tutte colorate e un malinconicamente decadenti, con un fascino particolare.

Decidiamo di prendere il bus turistico per farci un'idea della città (45,00). Il giro è molto bello perché porta in zone alte della città dalla quale si ammirano i numerosi ponti e ci porta fino all'oceano.

Finito il giro ci perdiamo nelle viette e passeggiamo lungo il fiume, pieno di locali, visitiamo la cattedrale e la chiesa di San Francesco con le sue pareti ricoperte di azulejos (piastrelle azzurre) molto particolari che in Portogallo troverete ovunque. Per tornare al camper prendiamo il famoso Tram 1 (2,50 al biglietto e solo andata, per il ritorno bisogna fare un altro ticket). Ci addormentiamo con la vista del ponte e del fiume.



abbiamo sostato qui



tram n. 1



passeggiata per andare in centro



la Cattedrale



... il nostro camper dal bus turistico





4.07.2016 Porto- Fatima km 192

Dopo aver fatto colazione nella piazza della Torre dell'orologio (5,00 euro in 4 con brioches e succo di frutta) andiamo alla famosa e particolare libreria Lillo (ingresso 12,00 euro ma se compri un libro il costo dell'ingresso viene scalato). Facciamo ancora un giro, Andrea e Marco mangiano le famose crocchette di baccalà e formaggio di capra, torniamo al camper e ripartiamo verso Fatima. Porto ci è rimasta nel cuore è una città fantastica.

Nel pomeriggio arriviamo a Fatima dove sostiamo nella zona camper attrezzata che si trova nella parte posteriore il Santuario.

Per chi ha visto Lourdes Fatima appare piccola e "vuota"....non ci sono le centinaia di persone che si trovano a Lourdes e anche il Santuario è molto piccolo e raccolto (e sinceramente ho trovato più raccoglimento qui che a Lourdes). La sera alle 21.00 si recita il rosario in tutte le lingue e successivamente c'è la processione e la mattina alle 8.00 si celebra la S. Messa in italiano.



libreria Lillo



crocchette di baccalà

e



Santuario di Fatima



cappella dell'apparizione

5.07.2016 Fatima – Lisbona km 128

Lasciamo Fatima e ci dirigiamo verso Lisbona dove sostiamo in campeggio. Arriviamo nel pomeriggio e ci rilassiamo, i ragazzi in piscina io a leggere il mio libro attendendo che la lavatrice faccia il suo lavoro.

6.07.2016 Lisbona

Prendiamo il bus che ferma all'esterno del campeggio e che ci porta in Praca do Comercio, il centro di Lisbona da dove si raggiunge la placa de Rossio. Qui c'è l'uff. del turismo dove abbiamo preso la cartina della città. Abbiamo deciso di muoverci con i tram (ovviamente) e abbiamo fatto il ticket giornaliero (6,00 euro a persona). Col tram siamo saliti al castello dove si trova anche uno dei tanti Miradouro (belvedere) della città e scendendo a piedi ci siamo fermati alla cattedrale. Per pura fortuna siamo riusciti a salire sul famoso tram 28 che fa il giro della città, non era per niente pieno, ci siamo seduti e abbiamo goduto il giro. Non siamo riusciti a salire sull'elevador perché la fila era interminabile e così dopo aver pranzato abbiamo preso il tram n. 15 per andare a Belem. Abbiamo visitato il Monastero di Jeronimo (adulti 10,00 studenti 5,0 fino a 12 anni gratis) mentre per visitare la torre di Belem c'erano 5 ore di coda!!!! Il monumento ai naviganti era purtroppo ricoperto in parte dalle impalcature per il restauro per cui abbiamo ripreso il bus e siamo tornati al campeggio.

Devo dire che Lisbona non ci ha entusiasmato, il confronto con Porto non regge. Ci torneremo per vedere di cambiare idea.





7.07.2016 Lisbona – Albufeira km 257

Partiamo sotto una leggera pioggia, attraversiamo il famoso ponte di ferro sopra il quale svetta il Cristo Rei, prendiamo l'autostrada e puntiamo verso l'Algarve, zona Albufeira.

Ci fermiamo al Motorhom Park di Alfamar posto molto ben tenuto, tranquillo con piazzole delimitate, corrente e possibilità di docce calde con un euro. Con una breve passeggiata si arriva alla bellissima spiaggia delle Falesie, rocce color ocra, sabbia dorata e mare pulitissimo e soprattutto non freddo. Ci fermiamo due giorni. All'esterno dell'area a 5 minuti a piedi c'è un piccolo supermercato per ogni necessità.



8.07.2016

Spiaggia

9.07.2016

Spiaggia

Il Portogallo ci è piaciuto, per quello che abbiamo potuto vedere. La gente è molto gentile e disponibile, i costi sono irrisori in confronto all'Italia e il clima è ottimo. Sicuramente torneremo.





10.07.2016 Albufeira – Siviglia km 229 – Siviglia – Cadice km 125

In mattinata partiamo per Siviglia puntando verso l'area di sosta che si trova sul fiume Guadalquivir. L'area è un parcheggio completamente sotto il sole e il caldo di Siviglia ammazza. A piedi siamo andati verso il parco di Maria Luisa al centro del quale c'è la bella e famosa Piazza di Spagna....ci siamo immediatamente immersi nelle fontane.....

Abbiamo girato la piazza stando sotto il porticato recandoci poi verso la Cattedrale e l'Alcazar.

Fortunatamente la coda per entrare in entrambi i posti non è stata lunghissima e facevamo a turno per trovare un po' di riparo all'ombra. L'Alcazar ( euro 19,00) è molto bello sembra una piccola Alhambra e si trova un po' di fresco nei giardini.

La Cattedrale me la aspettavo più grande avendo letto che è la seconda chiesa cattolica più grande dopo San Pietro. Molto toccante è la tomba di Cristoforo Colombo e la pala d'oro dietro all'altare. Compreso nel prezzo di ingresso (22,00 euro in 4) c'è la salita – a piedi, 34 piani – della Giralda, il vecchio minareto.

Bellissima la vista dall'alto.

Purtroppo il caldo ci ha messo ko e siamo tornati al camper col taxi...impossibile rifare la strada a piedi e essendo domenica c'erano pochi mezzi pubblici.

Saremmo rimasti volentieri un altro giorno ma abbiamo desistito e siamo ripartiti in serata...torneremo in un'altra stagione.

Puntiamo verso la costa direzione Cadice, dove arriviamo in serata parcheggiamo al porto e ci godiamo l'aria fresca dell' oceano. Passeggiamo per la cittadina fermandoci a mangiare in una graziosa piazzetta poi torniamo abbastanza stremati al camper e nanna.



Piazza di Spagna



L'Alcazar





La Cattedrale e la tomba di Cristoforo Colombo





la Giralda

11.07.2016 Cadice – Bolonia km 97


Partiamo per le belle spiagge andaluse. Col senno di poi avremmo potuto goderci un giorno intero a Cadice ...pazienza...un motivo per tornare.

Puntiamo verso la spiaggia di Bolonia vicino a Tarifa. L' area di sosta è la più spartana incontrata fin' ora su fondo irregolare vicino ad un prato dove pascolano le capre ... rimaniamo perplessi ma ci rendiamo conto che non c'è nessun odore e neanche una mosca, il carico e lo scarico c'è le docce pure..manca la corrente ma non serve, per cui decidiamo di fermarci.

La spiaggia è a 5 minuti a piedi ed è una meraviglia....km di spiaggia dorata, mare meraviglioso e caldo, al limite della spiaggia c'è una pineta in parte ricoperta da una duna di sabbia...un posto da favola. A ridosso della spiaggia ci sono i resti di una antica colonia romana...avevano capito tutto.

Si potrebbe anche parcheggiare nel parcheggio sul mare ma la sosta notturna non è permessa e ti fanno spostare nell'area di sosta.

Ci godiamo in pieno una bella giornata di mare.



12.07.2016 Bologna – Gibilterra km 65 – Gibilterra – Cordova km 287

Partenza per Gibilterra. Parcheggiamo nel parcheggio a pagamento di fronte alla frontiera ed entriamo a piedi. Se si paga con carta di credito l'addebito avviene in sterline per cui per pagare in euro solo in contanti. Facciamo un giro nella particolare main street fino ad arrivare alla funicolare che porta in cima alla rocca. Il prezzo è esorbitante (64,00 euro), paghiamo e in sei minuti arriviamo in cima dove ci accolgono le dispettose scimmie, vere padrone di Gibilterra. Il tempo passa a fotografarle e studiarle, la vista sullo stretto è davvero emozionante.

Nel tardo pomeriggio ci rimettiamo in viaggio, direzione Cordova. Io e Marco ci eravamo già stati e ci ricordavamo che Cordova in quanto a "calore" è simile a Siviglia per cui abbiamo deciso di arrivare in serata.

Ci sistemiamo nell'area di sosta nel parco fuori dalle mura, mangiamo e andiamo a fare un giro...visto che la temperatura è sopportabile. Arriviamo al bellissimo ponte romano sul Guadalquivir, passiamo davanti alla Mozquita che domani visiteremo e ci perdiamo un po

nelle caratteristiche viette e torniamo al camper. La notte non ho chiuso occhio dal caldo nonostante fossimo in un parchetto e tutti gli oblò fossero aperti.




..parcheggio a Gibilterra







Cordova



ponte romano sul Guadalquivir


13.07.2016 Cordova – Granada km 163

Sveglia presto. La visita alla Mozquita dalle 8.30 alle 10.00 è gratuita per cui i vantaggi sono molteplici...non fa ancora caldissimo, non paghi nulla e ti godi la visita in tutta tranquillità perché a quell'ora i turisti sono pochi. Giretto ancora verso il ponte (che comunque ha più fascino alla sera tutto illuminato) spesa ad un vicino Lidl e partenza per Granada prima che il caldo si faccia insopportabile.

Arriviamo a Granada e ci sistemiamo al camping Sierra Nevada (dove eravamo già stati io e Marco con la famosa tendina), comodissimo per il centro perché è accanto alla stazione dei bus e di fronte c'è un centro commerciale enorme. C'è anche la piscina dove andiamo a rinfrescarci un po'. Alla reception prenoto i biglietti di ingresso all'Alhambra (49,00=). C'è disponibilità per due giorni dopo.



la Mezquita



14.07.2016 Granada

Un consiglio... leggete la storia di Granada e dell'Andalusia, è affascinante...

La Reconquista fu il periodo di 750 anni in cui avvenne la riconquista dei Regni moreschi musulmani di al-Andalus della Penisola iberica (le attuali Spagna e Portogallo) da parte dei sovrani cristiani, che culminò il 2 gennaio 1492, quando Ferdinando e Isabella, Los Reyes Católicos ("I Re Cattolici"), espulsero dalla Penisola l'ultimo dei governanti musulmani, Boabdil di Granada, unendo gran parte della Spagna odierna sotto il loro potere (la Navarra verrà incorporata solo nel 1512).

Oggi visita alla città. Prendiamo il bus e dopo qualche fermata scendiamo alla Cattedrale.

Decidiamo di visitare la Capillea Real, che conserva nella sua cripta i resti dei Re Cattolici Ferdinando e Isabella, di Giovanna la Pazza di Filippo il Bello e dell'infante Miguel. Venne eretta nel 1506 su ordine dei Re Cattolici che volevano in tal modo riposare nella città che avevano conquistato.

Ci dirigiamo verso il quartiere Arabo l' Albaicin..qui l'incontro con un ragazzo simpaticissimo che ci convince (senza troppa fatica) a fare un tour turistico con guida in italiano utilizzando i Segway....mai decisione si è rivelata più azzeccata (euro 150,00=).

Conosciamo la nostra guida, Martina, una ragazza di Frosinone che dopo averci insegnato i fondamentali per muoverci con questo mezzo ci porta per due ore in giro per la città.

Prima tappa il Sacromonte che è il tradizionale sobborgo dei gitani granadini, arrivarono in Spagna nel XV secolo, dopo aver vagato per l'Europa e l'Africa.. La zambra, la popolare danza flamenca dei gitani di Granada, ebbe origine proprio nel quartiere del Sacromonte.

Le grotte sono le abitazioni abituali del Sacromonte; la loro origine non è molta chiara, dovendosi ricostruire a partire del XVI secolo quando la popolazione musulmana ed ebraica fu espulsa dalle loro case. A questi si unirono i gitani di costumi nomadi.

E' un quartiere molto affascinante, da non perdere.

Ci dirigiamo verso l'Albaicin, (quartiere arabo) che ha conservato le strette strade, i cortili con alberi e fiori, le terrazze, le cisterne e le fontane pubbliche risalenti al passato dominio medievale dei Mori.

Si trova proprio di fronte all'Alhambra per cui si gode di uno spettacolo unico.

Le due ore passano troppo in fretta ed è ora di rientrare dal tour, salutiamo Martina, andiamo a mangiare e torniamo al camper soddisfattissimi di questa meravigliosa giornata.



Camping Sierra Nevada



... prove tecniche di Segway



... laggiù l'Alhambra





Moschea di Granada



Case nelle grotte del Sacromonte

15.07.2016

Nel primo pomeriggio prendiamo il bus per L'Alhambra. Per la visita alla fortezza bisogna presentarsi per l'orario scritto sul biglietto (non andate un'ora prima come dicono..non serve, basta essere lì dieci minuti prima) mentre la visita ai giardini è libera.

Non mi dilungo con le descrizioni di questo posto magico...bisogna andarci e godere di ogni istante di visita.

Torniamo al camper e nanna, domani si parte e abbiamo un po' di km che ci aspettano







16.07.2016 Granada – Peniscola km 680

Oggi tappone, ci dirigiamo verso Peniscola dove ci fermiamo ogni volta che passiamo da queste parti. Ci sistemiamo al campeggio El Ferrer e ci godiamo qualche giorno di mare.

17.07.2016

Mare

18.07.2016

Mare

19.07.2016

Mare



20.07.2016 Peniscola – Barcellona km 222

Partiamo, direzione la nostra amata Barcellona. Ci sistemiamo nella comodissima area per camper aperta da pochi anni che si trova a 5 minuti dalla metropolitana.



Nonostante il fatto che a Barcellona siamo già stati tante volte non siamo mai stati al Camp Nou e quest'anno abbiamo accontentato i ragazzi.....una delusione totale!!! L'anno scorso siamo stati a Madrid e abbiamo visitato il Santiago Bernabeu che è mille volte meglio del Camp Nou...la cifra di ingresso è esorbitante (euro 82,00) e non fanno entrare nel campo, negli spogliatoi si transita nella sala stampa tutta blindata...insomma non si può fare nulla...al Bernabeu ci siamo seduti sulle poltroncine dei giocatori in campo e i ragazzi hanno fatto le foto davanti agli armadietti negli spogliatoi....

Comunque, mi è spiaciuto che i ragazzi siano rimasti delusi...pazienza.

Giretto per le ramblas e al mare magnum, cena a Barceloneta e poi a nanna.

21.07.2016

Oggi abbiamo gironzolato un po' e abbiamo pensato di andare a visitare casa Batlò che ancora non avevamo visto...molto bella e particolare ma un furto (78,00 euro).

Pranzo al bellissimo mercato della Bouqueria sulle ramblas e rientro al camper per riposare un po'.

La sera siamo andati in Piazza di Spagna per godere del meraviglioso spettacolo della Fontana magica (giovedì/venerdì/sabato e domenica) e poi nanna.

Quest'anno abbiamo fatto la BCN card per due giorni, trasporti gratuiti e sconti per gli ingressi...a conti fatti però non abbiamo risparmiato perché gli ingressi erano già scontati per gli studenti e non venivano scontati ulteriormente.

Il consiglio se non si visitano troppi monumenti è di acquistare il biglietto dei trasporti per il numero di giorni di soggiorno.

22.07.2016 Barcellona – Aigues Mortes km km 370

Oggi lasciamo la nostra amata Spagna, direzione Camargue. Tutti gli anni ci fermiamo a Saintes Marie de La Mer, quest'anno decidiamo di deviare verso Aigues Mortes...una graziosa cittadina vicino alle saline con la città vecchia circondata da mura. Peccato che ogni tanto pioviggini...pazienza.

Passiamo una giornata tranquilla, cena e nanna.

23.07.2016 Aigues – Mortes – Milano km 617

La mattina piove, ci spostiamo con l'idea di fermarci un paio di giorni al mare in costa azzurra ma sulla strada il tempo peggiora sempre più, in alcuni punti la visibilità è ridottissima tanto da andare a passo d'uomo.

Forse è un messaggio che ci dice che è arrivato il momento di tornare a casa...e così facciamo...la pioggia ci accompagna fino alla Liguria.

Arriviamo a casa nel pomeriggio..e anche questo viaggio è terminato.... Non senza aver già pensato al prossimo anno.....Olanda arriviamo!

Conclusioni:

La Spagna non delude, l'abbiamo girata tutta e posso dire che tra i posti più belli in quanto a paesaggi naturali indimenticabili sono le coste galiziane in particolare la spettacolare spiaggia delle Cattedrali battuta dal gelido oceano e le calde spiagge andaluse (Tarifa e Bolonia) dove l'oceano è più benevolo e le acque sono calde.

Le città più affascinanti sono quelle andaluse dove la dominazione araba ha lasciato meraviglie, senza tralasciare la maestosa e regale Madrid, la particolare Bilbao e la schiva

San Sebastian, l'accogliente e magica Santiago de Compostela (dove un giorno arriverò da pellegrina) la colorata e divertente Barcellona e tutte le altre con le loro particolarità....

Il Portogallo ci ha fatto un'ottima impressione, bel clima, gente cordiale e disponibile, sicuramente torneremo.

## **AREE DI SOSTA**

**CARCASSONNE** seguire indicazioni P2

**SAN SEBASTIAN – DONOSTIA** - Paseo de Berio 2,

GPS: N 43.30769, W 2.01417

N 43°18'28", W 2°00'51"

Euro 6,55 24h da inserire esattamente se no non rilascia biglietto

Carico e scarico, no corrente

### **LEON**

Avenida de Los Peregrinos parcheggio davanti al centro commerciale. Sabato e domenica gratis – carico e scarico no elettricità

### **PORTO**

Rua do Ouro, 4150 Porto, – solo parcheggio - gratuito

GPS:

N 41.14839, W 8.63752

N 41°08'54", W 8°38'15"

Sulla riva opposta c'è un'altra area più grande

Rua do Cavaco, 4150 Porto, – solo parcheggio - gratuito

GPS:

N 41.14340, W 8.63249

N 41°08'36", W 8°37'57"

### **FATIMA**

Parcheggio del Santuario, seguire i cartelli per parcheggio per pullman, in linea d'aria dietro il Santuario. Gratuito, bagni con doccia e carico e scarico acque.

### **LISBONA**

Campeggio Monsanto -2 notti euro 100,00=

Estrada da Circunvalacao, 1200 Lisboa, Portogallo

GPS:

N 38.72462, W 9.20809

N 38°43'29", W 9°12'29"

### **ALGARVE – SPIAGGIA DELLE FALESIE**

Estrada do Alfamar - Olhos de Água - Aldeia das Açoteias, 8200-593 Albufeira, Portogallo

GPS:

N 37.09036, W 8.16044  
N 37°05'25", W 8°09'38"

Euro 9,00 h 24 – carico e scarico, corrente, docce calde

### **SIVIGLIA**

Avenida Garcia Morato nº3, 41011 Sevilla, Spagna

N 37.36240, W 5.99450  
N 37°21'45", W 5°59'40"

Euro 12,00 h 24 carico e scarico, corrente, docce calde

### **CADICE**

Calle Nuevo Mundo, 11004 Cádiz, Spagna

GPS:

N 36.53754, W 6.29014  
N 36°32'15", W 6°17'25"

Euro 10,00 24 h – solo parcheggio

### **BOLONIA**

CA-8202, 11380 Tarifa, Spagna

GPS:

N 36.08776, W 5.76569  
N 36°05'16", W 5°45'56"

Euro 10,00 H 24 carico, scarico, docce no corrente

### **GIBILTERRA**

Parcheggio vicino alla frontiera euro 12,00

### **CORDOVA**

P HISTORICO fuori dalle mura

Euro 11,00 h 24 carico e scarico

### **GRANADA**

Camping Sierra Nevada calle Juan Oablo II, 23

Carretera de Jaen

N 37°11'53"

W 3°36'42"

Euro 42,00 al giorno

## **PENISCOLA**

Camping Ferrer Avenida de la Estación, 27

Euro 40,00 al giorno

## **BARCELONA**

Rambla Guipúzcoa, 163-185, 08020 Barcelona, Spagna

GPS:

N 41.42414, E 2.20734

N 41°25'27", E 2°12'26"

EURO 30,00 24h – carico, scarico, corrente bagni e docce

## **AIGUES MORTES**

Seguire cartello P camper e bus dopo le mura del castello

Euro 15,00 h 24 Carico e scarico

GASOLIO (medie)

Spagna euro 1,05

Portogallo euro 1,20

Francia euro 1,20

Totale circa 700,00 euro

## **AUTOSTRADE**

Tot Francia euro 110,00

Tot Portogallo euro 90,00

Tot Spagna 30,00

SPESA ALIMENTARE (costa tutto poco soprattutto in Portogallo)

Tot. Euro 270,00