

# FRANCIA, SPAGNA DEL NORD E PORTOGALLO

**04 Ottobre 2025 – 29 Ottobre 2025**

Il nostro viaggio è stato programmato in linea di massima da tempo, ogni giorno si definivano i luoghi che volevamo visitare consultando le guide turistiche in nostro possesso e gli itinerari di viaggio ripresi dal Web.

I campeggi, le aree di sosta o i parcheggi che abbiamo utilizzato sono stati ripresi consultando le app più conosciute su internet. I giudizi sui luoghi visitati sono nostre opinioni personali.

Equipaggio di due persone: Flavio e Filomena. Camper: Arca Europa GLG 699.

Partenza da Malnate in provincia di Varese.

## **04-05 Ottobre km 130 - Sala Biellese**

**SALA BIELLESE:** Raduno con il Gruppo camperisti di Malnate presso il camping Future is nature



## **05 Ottobre km 160**

**MONGINEVRO:** trasferimento e pernottamento presso l'area di sosta comunale del Monginevro, pagamento di Euro 13.-- per 12 ore .

## **06 Ottobre km 200 – Mont Ventoux**

**SAULT (Francia):** approfittando del sole, decidiamo per l'ascesa in bicicletta sul Mont Ventoux: arrivati in cima molto soddisfatti. Pernottamento al camping village Provence Ventoux (costo Euro 19. —).





## 07 Ottobre km 420 – Camon e Foix

**CAMON (Francia):** Piccolo villaggio medioevale occitano ai piedi dei Pirenei. Oltre al borgo, da visitare il giardino di rose all'ingresso del paese in riva al fiume; in primavera nel periodo della fioritura si svolge il festival delle rose.

---



**FOIX (Francia):** Cittadina occitana ai piedi dei Pirenei. Bella visita del centro storico e l'ascesa al castello. Pernottamento gratuito nell'area di sosta comunale.

---



## 08 Ottobre km 390 – Lourdes ed Hernani

**LOURDES (Francia):** parcheggio al camperplaats (costo 1 Euro/ora)

---





**HERNANI (Spagna):** nel viaggio per Santander ci siamo fermati ad Hernani per il pernottamento, gratuito, nell'area camper comunale.

#### 09 Ottobre km 200 – Santander

**SANTANDER (Spagna):** visita playa del Sandinero e del Camello, parco de la Magdalena (bellissimo, merita una visita), centro della città con visita del centro Botin, della cattedrale, del mercado coperto. Complessivamente la città è carina, nulla di più. Pernottamento gratuito presso l'area camper comunale.

---



#### 10 Ottobre km 120 – Santillana del mar, Comillas, San Vicente de la Barquera, Ribadesella

**SANTILLANA DEL MAR (Spagna):** borgo con un centro storico medioevale molto turistico, abbiamo apprezzato anche la degustazione dei dolci locali.

---





**COMILLAS (Spagna):** merita una visita, il centro storico era ravvivato dalla presenza del mercato. La spiaggia sull'oceano offre una splendida vista panoramica, arrivati passeggiando lungo un sentiero che la collega al paese.

---



**SAN VICENTE DE LA BARQUERA (Spagna):** transitare sulla strada CA-236 che costeggia l'oceano, tra Comillas e San Vicente. Splendida vista panoramica.

---





**RIBADESELLA (Spagna):** visita del paese e pernottamento gratuito presso l'area camper comunale.

---





### 11 Ottobre km 200 – Playa de las Catedrales

**PLAYA DE LAS CATEDRALES (Spagna):** spiaggia con archi e grotte naturali. Luogo incantevole, sicuramente tra i più belli della nostra vacanza. Attenzione: accesso alla spiaggia durante la bassa marea (sul web controllate gli orari giorno per giorno).

**RIBADEO e RINLO:** passeggiata in bicicletta di ca 30 km con visita alle spiagge ed ai borghi

Pernottamento gratuito nel parcheggio antistante la spiaggia. Ci sono anche altri parcheggi gratuiti dove sostare.

---






## 12 Ottobre km 150 – La Coruña

**LA CORUÑA (Spagna):** visita in bicicletta sulle corsie ciclabili alla torre de Hercules, all'ensenada (baia) del Orzan a ridosso della città e nel centro storico. Città molto bella.

Pernottamento nel parking Marina Coruña, presso il porto marino. Costo di Euro 29,-- dotato di tutti i servizi.

---



## 13 Ottobre km 200 – Lugo e Santiago de Compostela

**LUGO (Spagna):** il centro storico, all'interno delle belle mura medioevali perimetrali, è carino ma non ci ha entusiasmato. Parcheggio di poche ore su una strada periferica (rua Venancio Senra) a 15 min dal centro.

---





## 14 Ottobre km 80 – Santiago de Compostela e Muxia

**SANTIAGO DE COMPOSTELA** (*Spagna*): nei giorni del 13 e 14 Ottobre abbiamo visitato questa meravigliosa città che possiede non solo una bellissima cattedrale ma un centro storico incantevole.


Pernottamento gratuito nel parcheggio camper (e bus) a ca 2.5 km dal centro. A piedi ca 20/30 min oppure fermata bus.

---



**MUXIA** (*Spagna*): borgo turistico sulla costa da Morte situata al termine del cammino dei fari (Muxia-Finisterre). Pernottamento in zona presso il santuario della vergine de la barca, antistante il faro. Luogo incantevole.

---





## 15 Ottobre km 200 – Finisterre e O Porrino

**FINISTERRE (Spagna):** Altro borgo turistico sulla costa da Morte situata al termine del cammino dei fari, ubicata nell'estremo Ovest della Galizia e della Spagna.

Posteggiato nel parcheggio camper comunale (gratuito) a ridosso della praia Da Langosteira.

---



**O PORRINO (Spagna):** Cittadina a ca 20 km dal confine portoghese nella quale abbiamo pernottato nell'area camper comunale (gratuita). Siamo stati piacevolmente sorpresi dalla bellezza e dalla vitalità del centro storico.

---





## 16 Ottobre km 90 – Braga

**PREMESSA:** le AUTOSTRADE in Portogallo sono principalmente a pedaggio, con sistema di pagamento elettronico (con dispositivi dedicati) o tradizionale (ritiro biglietto), situazione per cui se non si dispone del telepass europeo, si rende necessario l'acquisto di carta prepagata, sistema Tolls service o pagamento posticipato dal sito delle autostrade. Dall'inizio di quest'anno alcune tratte autostradali sono gratuite.

Abbiamo quindi optato per il transito su strade senza pedaggio, tenuto conto che le tratte che avremmo percorso giornalmente per raggiungere i luoghi che volevamo visitare non erano superiori ai 100 km. Con Google maps definivamo il tracciato da percorrere che, in generale, permetteva una panoramica più interessante che dalle autostrade.

**BRAGA (Portogallo):** visita del bellissimo centro storico, dalla cattedrale ai giardini di santa Barbara e delle strade principali e secondarie.

Pernottato nel camping comunale Braga con un costo di 18. -- Euro a notte. Il camping non è niente di eccezionale ma l'area servizi, realizzata da pochi anni, è la più bella trovata in vacanza. È possibile utilizzare la piscina comunale situata a valle del camping, .... in questo periodo era naturalmente chiusa.





## 17 Ottobre km 90 – Guimaraes e Porto

*GUIMARAES (Portogallo)*: centro storico stupendo dove è piacevole visitare la rete delle stradine che la compongono. Ricordiamo che, come scritto su uno degli edifici storici “aqui nasceu portugal”. Molto bello anche il parco del castello ed il mercato coperto della città (i prezzi degli alimenti sono decisamente inferiori a quelli dalle nostre parti).

Parcheggiato nel parcheggio gratuito das Hortas nei pressi della stazione della teleferica.

---





## 17/18 Ottobre – Porto

**PORTO (Portogallo):** pernottato due notti al camping de Sangueiros a Canidelo con un costo complessivo di 24 Euro, campeggio modesto ed area servizi pessima.

Il percorso dal campeggio alla città lo abbiamo effettuato in bicicletta su pista ciclo-pedonale e, in parte, su strade poco trafficate, per una lunghezza di ca 10 km costeggiando l'oceano e il fiume Duero. Bel panorama sull'estuario del fiume e nella zona portuale della città di Vila Nova (sponda sinistra del fiume).

La visita dei quartieri del centro storico è stata bella ma non ce la siamo goduta fino in fondo per l'incredibile affollamento della città e per la presenza di numerosi cantieri. Caratteristico è l'attraversamento del ponte Luis I, all'andata lungo il livello inferiore ed il ritorno sul livello superiore dove transitano, oltre ai pedoni, i treni della metropolitana.

Abbiamo apprezzato alcune prelibatezze gastronomiche come la Pastel de Bacalhau con il porto (vino) e la Francesinha.





## 19 Ottobre km 200 – Coimbra e Tomar

**COIMBRA (Portogallo):** visitato il bellissimo centro storico, formato da una ragnatela di stradine pedonali. Fiore all'occhiello la storica Università. Parcheggio sulla strada che porta al cimitero nella zona alta della città.

---



**TOMAR (Portogallo):** visita al centro storico, in serata festa Patronale di Santa Ira. Parcheggio nell'area sosta comunale, gratuita, per camper ubicata all'interno di un parco.

---





## 20 Ottobre km 90 – Fatima e Nazaré

**FATIMA (Portogallo):** visita al santuario, alla nuova chiesa e alla bella piazza. Parcheggio gratuito nell'area camper a ridosso del santuario

---



**NAZARÉ (Portogallo):** borgo sul mare con spiagge meravigliose Pernottato gratuitamente presso gli stalli per camper ubicati nel parcheggio del supermercato Lidl.

---





## 21 Ottobre km 80 – Obidos, Peniche e Consolacao

**OBIDOS (Portogallo):** visita del bel borgo medioevale e passeggiata sulle mura perimetrali.  
Parcheggiato nell'area a ridosso del borgo (costo 1 euro/ora)

---



**PENICHÈ (Portogallo):** cittadina sul mare con lunghissime spiagge, considerata la capitale del surf. In effetti erano presenti numerosi surfisti. Pernottato nell'area sosta camper gratuita a Consolacao a pochi km da Penichè.

---





## 22 Ottobre km 460 – Salamanca

Giorno di viaggio con il ritorno in Spagna: direzione città di Salamanca. Transito su autostrade non a pedaggio sia nell'attraversamento del Portogallo da Peniche a Vilar Formoso (A23 e A25) che in Spagna (E80).

**SALAMANCA (Spagna):** posteggiato in parcheggio gratuito accanto alla stazione di servizio Repsol a pochi minuti dal centro storico, passando sul ponte romano.

La città è stupenda, a nostro avviso una delle più belle se non la più bella che abbiamo visitato in questo tour, non solo per la (splendida) cattedrale o per la famosa università ma anche per la visita del centro storico con gli edifici decorativi in pietra arenaria. Non c'è stato un angolo della città che non ci abbia entusiasmato.

---






## 23 Ottobre km 250 – Burgos

Il mattino abbiamo continuato la visita a Salamanca (vedi sopra) mentre inizio pomeriggio ci siamo trasferiti a Burgos.

**BURGOS (Spagna):** posteggiato in parcheggio gratuito Alcampo Examen a ca 20/30 min dalla cattedrale.

Bella città con una meravigliosa cattedrale, il centro storico merita di essere visitato con bellissime statue dedicate lungo le arterie principali.

---





## 24 Ottobre km 210 – Pamplona

**PAMPLONA (Spagna):** sarà famosa per la corsa dei tori durante la festa di San Fermin, ma la città è molto bella e il suo centro storico merita di essere visitato: cattedrale, Plaza del Castillo, arena e numerose strade commerciali. Dal fiorito Parque de la Taconera si gode di una bella panoramica sulla città.

Posteggiato per la sosta notturna gratuita (oltre le 24 ore si paga) presso il parking camping car, ubicato di fronte all'area sosta camper (a pagamento).





## 25 Ottobre km 580 – Roncisvalle e Marseillan

Giornata di trasferimento da Pamplona alla regione Occitana della Francia, in particolare sulla costa mediterranea a Marseillan, attraversando i Pirenei dal passo Ibaneta (Roncisvalle).

*PASSO IBANETA-RONCISVALLE (Spagna):* attraversamento del passo Ibaneta presso il paese di Roncisvalle.

---



*MARSEILLAN (Francia):* arrivo all'area camper del campng car les fées mer (costo 15 Euro a notte) a Marseillan plage.



## 26 Ottobre – Marseillan e Sète


**MARSEILLAN E SETE (Francia):** La Marseillan plage è deserta, data la stagione, essendo chiuse le attività commerciali. Ci siamo trovati però nel mercato locale, molto affollato e caratteristico che ci ha permesso di acquistare numerose prelibatezze culinarie.

---



Nel pomeriggio escursione in bicicletta (ca 40 km tra andata e ritorno) lungo la laguna che porta alla cittadina di Sète, tutta su pista ciclo-pedonale in piano. Sète è una bella cittadina anche se molto trafficata.

---





## 27 Ottobre km 440 – Barcelonnette

**BARCELONNETTE (Francia):** nel percorso di ritorno verso l'Italia ci siamo fermati per la sosta notturna a Barcelonnette, tappa di cui abbiamo usufruito anche in passato e che ci permette di attraversare il colle della Maddalena per trovarci in val Stura in Piemonte (provincia di Cuneo).

Il borgo alpino di Barcelonnette è molto carino, siamo a ca 1'100 msm, con presenza di turismo durante tutto l'anno. Vale la pena soffermarsi a visitarlo se vi trovate in alta Provenza.

Pernottamento presso l'area di sosta comunale, in questo periodo gratuita (solitamente il costo è di 10 Euro). La polizia comunale ci ha avvisato che dal giorno seguente al nostro pernottamento l'area sarebbe stata chiusa, non sappiamo per quanto tempo.



Molto bello il paesaggio autunnale lungo la strada che porta al colle della Maddalena.





## 28 Ottobre km 100 – Entracque

**ENTRACQUE (Italia):** attraversamento della valle Stura, in Piemonte, con fermata al caseificio a Demonte. Proseguimento presso il paese di Entracque con pernottamento presso l'area di sosta comunale (costo 15 Euro a notte). Paese carino anche se in questo periodo è deserto.



## 29 Ottobre km 290 – Malnate (VA-I)

Percorso di rientro di fine vacanza.

**VIAGGIO** di 25 gg con 5'300 km percorsi.

<b>COSTI</b>	<b>Euro</b>
Gasolio	850
Pedaggi autostrade	270
Camping, aree sosta camper e parcheggi	140

**CLIMA** favorevole con rari giorni di pioggia

**TEMPERATURE** gradevoli in Spagna del Nord e Portogallo di 20-28°, solo nelle ultime giornate di rientro dalla Spagna e Francia le temperature erano autunnali. Il vento è stato presente per buona parte del viaggio.