

INSPIRED BY COMFORT

 **Dometic**
GROUP

LA MIA LIBERTÀ 2014

BUON
COMPLEANNO
40 ANNI

WAECO
by Dometic GROUP



Refrigerazione



Aria condizionata




Elettronica e
generatori di
corrente



Accessori per la
sicurezza



Accessori per il
comfort



Forni, piani
cottura, lavelli



WC a cassetta,
toilette portatili,
prodotti chimici

LA GAMMA COMPLETA DI ACCESSORI
PER VEICOLI RICREAZIONALI

DOMETIC GROUP TAPPE FONDAMENTALI



NUOVE IDEE PER IL TUO COMFORT PER VACANZE IN PIENA LIBERTÀ!



Quand'è che si inizia a pensare concretamente alle vacanze? Durante lo studio del percorso sulle mappe? Oppure quando a bordo del camper è tutto pronto e funzionante?

Sfoglia la nuova edizione del catalogo Dometic «La mia libertà 2014» e lasciati ispirare dalle idee dei nostri collaboratori, dagli input ricevuti da chi è già nostro cliente e dalle esigenze dei più importanti produttori di veicoli!

Abbiamo ampliato la nostra gamma prodotti fino ad includere più di 400 accessori. All'interno del catalogo troverai articoli premiati da test indipendenti come i potenti frigo/freezer portatili a compressore CFX (pag. 12 – 15), utili innovazioni come l'ecologico additivo disgregante in pastiglie per il

serbatoio di scarico GreenCare (pag. 174), oppure intelligenti dettagli tecnici come il nuovo sistema di montaggio a tetto per la veranda Premium senza sostegno (pag. 120). In più, un vasto numero di collaudate soluzioni comfort per rendere ogni viaggio sempre più piacevole.

Benvenuto nel mondo Dometic GROUP dedicato ai veicoli ricreazionali: prodotti di qualità inconfondibile per realizzare il sogno della massima libertà in movimento!



2007

WAECO, specialista tedesco nella tecnologia mobile, arricchisce Dometic GROUP con il suo marchio e il suo know-how

2008

Primo condizionatore da incasso al mondo con riscaldamento integrato

2013

Primo frigorifero portatile a compressore al mondo con congelamento fino a -22 °C

2007

SMEV, produttore italiano di soluzioni per la cucina a bordo di veicoli ricreazionali, entra a far parte del gruppo

2011

Veranda senza sostegno per veicoli ricreazionali
Primo condizionatore a tetto al mondo con oblò integrato



**BUON
COMPLEANNO
40 ANNI**

WAECO COMPIE 40 ANNI FESTEGGIALI CON NOI!

Nella primavera del 2014 festeggeremo il 40° anniversario di uno dei marchi più ricchi di tradizione: WAECO. Festeggia con noi questa ricorrenza approfittando di una serie di offerte interessanti. Per maggiori informazioni, visita regolarmente il nostro sito internet.

WAECO
by Dometic GROUP



PRODOTTI DI SUCCESSO PER IL PRIMO IMPIANTO

Siamo pronti a scommettere che sul tuo veicolo per il tempo libero si trova almeno un componente Dometic. O più di uno... ormai sono molti anni che lavoriamo in stretta collaborazione con i maggiori produttori di camper e caravan, che integrano già in fabbrica le nostre soluzioni per il comfort.



PRODOTTI DI ECCELLENZA

Quando si tratta di misurare la soddisfazione dei clienti o di premiare un design particolarmente riuscito, i nostri prodotti si piazzano sempre ai primi posti. Oltre a renderci orgogliosi, questi successi ci stimolano a migliorare sempre di più.



SERVIZIO RICAMBI

Rivolgi al più vicino rivenditore Dometic per qualunque necessità relativa ai ricambi dei nostri prodotti. Nella maggior parte dei casi, l'articolo che cerchi è già in stock e disponibile da subito.



LA MIA LIBERTÀ 2014

.....
*«Benvenuto nel mondo Dometic: per vacanze in
libertà e il piacere di ritrovare lo stesso comfort di
casa, anche in viaggio.»*
.....

 **Dometic**
GROUP



www.my-caravanning.it
info@dometic.it

INFO LINE DOMETIC

Tel +39 0543 754901
Fax +39 0543 754982

Il tuo contatto diretto con Dometic WAECO, per avere tutte
le informazioni sui nostri prodotti e trovare il rivenditore più
vicino a casa tua.



IL TUO PARTNER DOMETIC

Trova il tuo rivenditore di zona Dometic utilizzando l'apposita funzione di ricerca nel nostro sito web:

www.my-caravanning.com/it/rivenditori/

INDICE



IL MIO FRIGO

8 – 53

Refrigerazione

- Frigoriferi portatili
- Frigoriferi
- Frigoriferi da incasso



IL MIO CLIMA

54 – 67

Aria condizionata

- Condizionatore a tetto con oblò integrato
- Condizionatori a tetto
- Condizionatori da incasso



LA MIA ENERGIA

68 – 95

Elettronica e generatori di corrente

- Inverter
- Caricabatterie
- Battery controller
- Generatori



LA MIA SICUREZZA

96 – 113

Accessori per la sicurezza

- Sistemi video per retromarcia
- Monitor multimediale
- Navigatori e telecamere per retromarcia
- Rilevatore presenza gas
- Cassaforte / Regolatore di velocità



IL MIO COMFORT

114 – 145

Accessori per il comfort

- Verande
- Finestre / Oscuranti
- Aspirapolvere
- Luci di bordo



IL MIO SVAGO

146 – 165

Forni, piani cottura, lavelli

- Barbecue
- Macchine da caffè / Bollitore per l'acqua
- Forno a microonde da incasso con grill
- Forni / Piani cottura
- Lavelli / Cappe da cucina



IL MIO BENESSERE

166 – 175

WC a cassetta, toilette portatili, prodotti chimici

- WC a cassetta
- Toilette portatili
- Prodotti chimici

LE MIE NOVITÀ 2014

Pronta alla partenza: una gamma completa di accessori per furgoni e minivan. E molte altre novità in tutte le aree prodotte.

NOVITÀ

Veranda con
montaggio a tetto

 **Dometic**

NOVITÀ! Veranda Dometic Premium
con montaggio a tetto

Appositamente progettata
per furgoni e minivan.

Ulteriori dettagli → pag. 120

MOSCHE E ZANZARE RESTANO FUORI!

NOVITÀ!

Dometic FlyTec FT 100

Zanzariera per porte scorrevoli di Fiat
Ducato X250 e modelli similari.

Ulteriori dettagli → pag. 138



Zanzariera
di alta qualità
per porte scorrevoli

BUON
COMPLEANNO
40 ANNI

WAECO
by Dometic Group



NOVITÀ!

WAECO CoolFreeze CDF 16

Super-compatto frigo / freezer
portatile. 15 litri.



NOVITÀ!

WAECO CoolFreeze CFX 65DZ

Robusto frigo a compressore con
due zone di temperatura. 53 litri.



NOVITÀ!

WAECO CoolFun CX 30

Versatile frigorifero portatile per
refrigerare e riscaldare. 29 litri.



NOVITÀ!

Interruttori magnetici wireless

Proteggono porte e sportelli con il
sistema di allarme DEFA DVS90.

Ulteriori dettagli → pag. 17

Ulteriori dettagli → pag. 15

Ulteriori dettagli → pag. 26

Ulteriori dettagli → pag. 109

**NOVITÀ!****WAECO CoolMatic CRD 50**

Potente frigorifero a cassetto con cella freezer amovibile. 50 litri.

**NOVITÀ!****WAECO PerfectView MC 402**

Monitor multimediale per un perfetto intrattenimento di bordo.

**NOVITÀ!****WAECO PerfectView NAV 750PH**


Su misura per VW T5: sistema di navigazione con funzione video per retromarcia.

Ulteriori dettagli → pag. 48

Ulteriori dettagli → pag. 104

Ulteriori dettagli → pag. 107

MAGGIORE POTENZA PER I GRANDI IMPIANTI A/C



Nuovo diffusore
Modello: Design

NOVITÀ!**Dometic FreshJet 2600/3200**

Condizionatori a tetto per veicoli fino e oltre 8 metri. Con funzione di riscaldamento inclusa.

Ulteriori dettagli → pag. 60

Dometic

«Soft-start»
e tecnologia
a pompa
di calore



FreshJet 2600

FreshJet 3200



Controllo remoto
incluso

**NOVITÀ!****Dometic RainTec RT 100**

Grondaia per porte scorrevoli di Fiat Ducato. Con striscia luminosa a LED.

**NOVITÀ!****Dometic GreenCare Tabs**

Additivo disgregante in pastiglie per il serbatoio di scarico, pratico ed ecologico.

**NOVITÀ!****Dometic Renew Kit**

Kit completo per il rinnovamento delle toilette Dometic CT 3000/4000.

Ulteriori dettagli → pag. 139

Ulteriori dettagli → pag. 174

Ulteriori dettagli → pag. 171



IL MIO
FRIGO

**BUON
COMPLEANNO
40 ANNI**

WAECO
by Dometic GROUP

REFRIGERAZIONE



Frigoriferi portatili

Frigo/freezer portatili a compressore	12
Frigoriferi portatili ad assorbimento	20
Frigoriferi portatili termoelettrici	24
Contenitori termici	28
Accessori	52
Dati tecnici	178

Frigoriferi

Frigoriferi ad assorbimento	32
Frigoriferi ad assorbimento free-standing	41
Frigoriferi a compressore	44
Frigoriferi a compressore da incasso	50
Accessori	52
Dati tecnici	182

Refrigerazione in viaggio

Grazie a tre diverse tipologie di refrigerazione fra cui scegliere, potrai viaggiare mantenendo sempre tutto in fresco. Per la massima flessibilità d'uso, fai la tua scelta all'interno della gamma di frigoriferi portatili più completa in Europa. Disponiamo anche di frigoriferi per installazione permanente su camper o caravan, di tutte le forme e dimensioni. Scegli il modello più adatto per il tuo veicolo ricreazionale!

NOVITÀ!

WAECO CoolMatic CRD 50



pag.
48

TRE SISTEMI DI REFRIGERAZIONE PER USO MOBILE

Una premessa: non esiste un sistema di refrigerazione infallibile. La soluzione ottimale – un frigorifero ad assorbimento, a compressore oppure termoelettrico – dipende da come e dove intendi fare uso della refrigerazione mobile. Il nostro consiglio è mettere accuratamente a confronto i singoli sistemi e le loro caratteristiche. In questo modo sarà più facile scegliere la tecnologia e il modello più adatto alle tue esigenze.

Questi sono i simboli utilizzati da Dometic WAECO per la refrigerazione mobile.

Grazie a essi puoi riconoscere immediatamente tutte le caratteristiche essenziali di un frigorifero.



Raffreddamento e riscaldamento



12/24 volt DC



Adatto all'utilizzo con pannelli solari



230 volt AC



Gas



Completamente silenzioso

REFRIGERAZIONE E CONGELAMENTO TECNOLOGIA A COMPRESSORE

WAECO
by Dometic GROUP

I frigoriferi a compressore funzionano con un refrigerante che muta dallo stato liquido a quello gassoso mentre scorre attraverso l'evaporatore. In questo processo il calore viene sottratto al comparto frigo che si raffredda. Il compressore aspira il refrigerante, lo comprime e lo immette nel condensatore, dove il calore assorbito viene rilasciato nell'ambiente. Il refrigerante torna allo stato liquido e fluisce verso l'evaporatore dove il ciclo ricomincia nuovamente.

Vantaggi dei frigo/freezer a compressore

- Prestazioni eccellenti anche a temperature esterne estreme
- Capacità di refrigerazione e congelamento
- Bassi consumi
- Adatti all'utilizzo con pannelli solari
- Protezione batteria integrata
- Perfetto funzionamento anche in posizione inclinata (max 30°)



WAECO CoolMatic CR 50



WAECO CoolFreeze CFX 65DZ



100 – 240 volt



12/24 volt



Adatto all'utilizzo con pannelli solari

COMPLETAMENTE SILENZIOSA

TECNOLOGIA AD ASSORBIMENTO

 **Dometic**

Una soluzione concentrata di ammoniaca viene riscaldata in un boiler ermeticamente chiuso ed espulsa sotto forma di vapore. Il gas ad alta pressione viene liquefatto in un condensatore e fatto evaporare con idrogeno. In tal modo si sottrae calore alla zona di raffreddamento. Successivamente, il gas di ammoniaca raggiunge l'assorbitore dove viene riassorbito da una soluzione di ammoniaca insatura. Infine, la soluzione satura fluisce nel boiler e il ciclo comincia nuovamente.

Vantaggi dei frigoriferi ad assorbimento

- Funzionamento completamente silenzioso
- Alimentazione a gas in caso di mancato collegamento alla rete elettrica
- Alimentazione a 12 volt DC o 230 volt AC



Dometic RM 8400



Dometic CombiCool RC 2200 EGP



Gas



230 volt



12 volt

Completamente
silenzioso

RAFFREDDAMENTO E RISCALDAMENTO

TECNOLOGIA TERMOELETTRICA

 **WAECO**
by Dometic GROUP

La tecnologia termoelettrica fu scoperta da J. C. A. Peltier. Da allora, i dispositivi termoelettrici che sfruttano questo principio sono detti celle di Peltier. Le celle sono fondamentalmente delle piastre. Il passaggio di corrente nel punto di contatto tra metalli genera calore o raffreddamento. Tale principio viene esaltato dall'utilizzo di speciali scambiatori di calore. Ideale per volumi di refrigerazione medio-piccoli.

Vantaggi dei frigoriferi termoelettrici

- Alimentazione 12/24 volt DC o 230 volt AC
- Commutazione freddo/caldo
- Perfetto funzionamento anche in posizione inclinata
- Leggeri e pratici per il trasporto
- Resistenti all'usura e privi di manutenzione



WAECO TropiCool TC 21FL

WAECO CoolFun S 28DC
(solo refrigerazione)

230 volt



12/24 volt

Raffreddamento
e riscaldamento



GAMMA CFX: TUTTE LE INFORMAZIONI SU INTERNET!

WAECO COOLFREEZE CFX

I FRIGORIFERI PORTATILI DI ULTIMA GENERAZIONE

Classe energetica A++ e congelamento fino a -22°C : prestazioni fino ad oggi mai raggiunte dai frigoriferi portatili! Con CoolFreeze CFX, Dometic WAECO si riconferma un vero specialista nel proporre soluzioni all'avanguardia per il raffreddamento. Grazie ad un potente compressore di nostra realizzazione e un efficace isolamento, siamo riusciti a ridurre ulteriormente il consumo energetico: fino al 35% in meno rispetto ai modelli precedenti.

Dal punto di vista estetico, i frigoriferi CFX sorprendono per i numerosi dettagli heavy-duty: angoli rinforzati, cerniere in acciaio inox e robusto rivestimento del coperchio per resistere alle sollecitazioni più intense. Ciò nonostante, sono straordinariamente leggeri e facili da trasportare.



A++



100 – 240 volt AC



12/24 volt DC



Adatto all'utilizzo
con pannelli solari

**Frigo-freezer
portatili per tutti
gli usi**



vedi pag. 15

Il nostro consiglio!

Display wireless per visualizzare:
temperatura del frigorifero portatile,
fonte di alimentazione, impostazioni per
la protezione della batteria e allarmi

I MIEI VANTAGGI

- Congelamento fino a -22°C
- Prestazioni eccellenti anche a temperature esterne estreme
- 12 / 24 volt DC e 100 – 240 volt AC
- Elettronica speciale CFX con indicatore digitale della temperatura
- Funzionamento estremamente silenzioso e a risparmio energetico
- Porta USB
- Fori per il drenaggio condensa
- Adatto all'utilizzo con pannelli solari
- Versione per impieghi heavy-duty



1 Congelamento fino a -22°C

Zona di raffreddamento con cestello estraibile e vano stay-fresh per frutta, verdura ecc.



5 Maniglie salva-spazio, ripiegabili e rimovibili



2 12 / 24 volt DC e 100 – 240 volt AC

Collegamento DC grazie al cavo saldamente fissato: nessun pericolo che possa allentarsi



6 Coperchio rimovibile

Versione per impieghi heavy-duty con angoli rinforzati, cerniere in acciaio inox e robusto meccanismo di chiusura



3 Termostato elettronico con indicatore digitale della temperatura



7 Porta USB per ricaricare piccole utenze



4 Luce interna LED a risparmio energetico



8 Compressore WAECO ad alte prestazioni: congelamento fino a -22°C e basso consumo energetico!

GENERAZIONE «GELIDA»

I FRIGORIFERI A COMPRESSORE PIÙ PRESTANTI DI SEMPRE

WAECO CoolFreeze CFX: refrigerazione senza compromessi

Disposizione di cibi e bevande all'interno del frigo-freezer portatile.

Il cestello in dotazione si può suddividere in diversi scomparti grazie all'apposita griglia divisoria.



Fino al
35%
di risparmio
energetico!

TESTSIEGER
REISE MOBIL
INTERNATIONAL
08/2013



1 WAECO CoolFreeze CFX 35

4,30

Frigo/freezer portatile a compressore con elettronica speciale CFX,
12 / 24 volt DC e 100 – 240 volt AC

- **Volume interno: 32 litri circa**
(di cui 4,5 litri Stay-fresh)
- Temperatura d'esercizio: da +10 °C a -22 °C

Codice: 9105304047 // **Prezzo (IVA escl): € 587,00 // Cat: E**

3 WAECO CoolFreeze CFX 50

4,30

Frigo/freezer portatile a compressore con elettronica speciale CFX,
12 / 24 volt DC e 100 – 240 volt AC

- **Volume interno: 46 litri circa**
(di cui 8,5 litri Stay-fresh)
- Temperatura d'esercizio: da +10 °C a -22 °C

Codice: 9105304049 // **Prezzo (IVA escl): € 688,00 // Cat: E**

2 WAECO CoolFreeze CFX 40

4,30

Frigo/freezer portatile a compressore con elettronica speciale CFX,
12 / 24 volt DC e 100 – 240 volt AC

- **Volume interno: 38 litri circa**
(di cui 7 litri Stay-fresh)
- Temperatura d'esercizio: da +10 °C a -22 °C

Codice: 9105304048 // **Prezzo (IVA escl): € 629,00 // Cat: E**

4 WAECO CoolFreeze CFX 65


4,30

Frigo/freezer portatile a compressore con elettronica speciale CFX,
12 / 24 volt DC e 100 – 240 volt AC

- **Volume interno: 60 litri circa**
(di cui 13 litri Stay-fresh)
- Temperatura d'esercizio: da +10 °C a -22 °C

Codice: 9105304050 // **Prezzo (IVA escl): € 772,00 // Cat: E**

Elettronica speciale CFX



Visualizzazione digitale della temperatura,
funzione Soft-start e raffreddamento Turbo

La serie CFX è dotata di una speciale elettronica che consente al compressore di funzionare delicatamente e a risparmio energetico. Se dopo un breve intervallo di tempo la temperatura selezionata non viene raggiunta, o si seleziona un valore inferiore a -12°C, si attiva automaticamente il raffreddamento Turbo fino all'ottenimento della temperatura nominale. A quel punto, l'elettronica CFX torna in modalità risparmio.

- Raffreddamento Turbo, intelligente e automatico
- Indicatore di protezione batteria a 3 livelli, regolabile tramite display digitale
- Display digitale a 4 pulsanti (temperatura in gradi Celsius o Fahrenheit)
- Temperatura impostabile
- Segnalazione stato di funzionamento e guasto
- Funzione Memory per salvare le impostazioni più recenti

NOVITÀ! WAECO COOLFREEZE CFX 65DZ

PER REFRIGERARE E CONGELARE CONTEMPORANEAMENTE

Il potente frigorifero portatile a compressore WAECO CoolFreeze CFX 65DZ vanta una grande zona di raffreddamento e una cella freezer separata da 17 litri. In questo modo puoi conservare alimenti freschi, surgelati e bevande sempre alla giusta temperatura. Inoltre il modello CFX 65DZ dispone di tutti gli altri vantaggi della gamma CoolFreeze CFX.



Possibilità di refrigerazione e congelamento simultanei

Due zone di temperatura per refrigerazione e congelamento



NOVITÀ! WAECO CoolFreeze CFX 65DZ

Frigorifero portatile a compressore con elettronica speciale CFX, 12/24 volt DC e 100 – 240 volt AC

- **Volume interno: 53 litri circa** (di cui 17 litri per cella freezer)
- Temperatura d'esercizio: da +10 °C a -22 °C
- Due zone di temperatura per refrigerazione e congelamento

Codice: 9105304051 // **Prezzo (IVA escl): € 782,00 // Cat: E**

NOVITÀ! DISPLAY WIRELESS WAECO

PER TUTTI I FRIGORIFERI PORTATILI A COMPRESSORE CFX

Il display wireless può visualizzare i dati relativi al frigorifero portatile CFX (temperatura, alimentazione, allarmi) anche da 15 m di distanza.



NOVITÀ! Display wireless WAECO

Display wireless per visualizzare: temperatura del frigorifero portatile, fonte di alimentazione, impostazioni per la protezione della batteria e allarmi

- Allarme ottico e acustico
- Alimentazione elettrica mediante batterie AAA o presa a 12/24 V dell'accendisigari

Codice: 9105304065 // **Prezzo (IVA escl): € 41,18 // Cat: E**

TECNOLOGIA A COMPRESSORE «LIGHT»

DESIGN ESTREMAMENTE COMPATTO

Questi quattro frigo/freezer portatili a compressore WAECO CoolFreeze CDF, straordinariamente leggeri, sono pratici almeno quanto i termoelettrici. La tracolla o le maniglie li rendono maneggevoli e pronti per essere trasportati ovunque. Grazie alle dimensioni compatte trovano sempre posto a bordo, anche negli spazi più angusti. E una volta in funzione, sarà facile apprezzarne le prestazioni: refrigerazione e congelamento fino a -18°C con un consumo minimo di energia, indipendentemente dalla temperatura esterna.



WAECO CoolFreeze CDF 25

Frigo/freezer portatile a compressore,
12/24 volt DC

- Volume interno: 21,5 litri circa
(di cui 4 litri Stay-fresh)
- Temperatura d'esercizio: da $+10^{\circ}\text{C}$ a -18°C

Codice: 9105100003

Prezzo (IVA escl): € 429,70 // Cat: C



I MIEI VANTAGGI CDF 25

- Box sottile – minimo ingombro
- Refrigerazione e congelamento
- Collocazione verticale per bottiglie da 2 litri
- Cestello estraibile
- Coperchio rimovibile (apertura sulla parte anteriore)



12/24 volt DC



Adatto all'utilizzo
con pannelli solari



NOVITÀ



WAECO CoolFreeze CDF 11

4.10

Frigo/freezer portatile a compressore,
12/24 volt DC

- **Volume interno: 10,5 litri circa**
- Temperatura d'esercizio: da +10 °C a -18 °C

Codice: 9105100007

Prezzo (IVA escl): € 336,80 // Cat: C



NOVITÀ! WAECO CoolFreeze CDF 16

4.10

Frigo/freezer portatile a compressore,
12/24 volt DC

- **Volume interno: 15 litri circa**
- Temperatura d'esercizio: da +10 °C a -18 °C

Codice: 9105303455

Prezzo (IVA escl): € 411,00 // Cat: C



WAECO CoolFreeze CDF 18

4.10

Frigo/freezer portatile a compressore,
12/24 volt DC

- **Volume interno: 18 litri circa**
- Temperatura d'esercizio: da +10 °C a -18 °C

Codice: 9105100002

Prezzo (IVA escl): € 383,10 // Cat: C



I MIEI VANTAGGI CDF 11

- Design compatto
- Refrigerazione e congelamento
- Due portabottiglie integrati
- Fissaggio sicuro grazie alla cintura di sicurezza del veicolo
- Tracolla regolabile
- Termostato elettronico con indicatore digitale della temperatura
- Controllo automatico della batteria a 3 livelli, luce interna a LED



12/24 volt DC



Adatto all'utilizzo
con pannelli solari

I MIEI VANTAGGI CDF 16

- Refrigerazione e congelamento
- Coperchio rimovibile
- Adatto all'utilizzo con pannelli solari
- Collocazione verticale per due bottiglie da 1 litro
- Termostato elettronico con indicatore digitale della temperatura
- Controllo automatico della batteria a 3 livelli, luce interna a LED



12/24 volt DC



Adatto all'utilizzo
con pannelli solari

I MIEI VANTAGGI CDF 18

- Risparmio energetico – breve tempo di funzionamento grazie all'isolamento rinforzato: solo 0,38 Ah/h con temperatura interna di +5 °C e temperatura ambiente a +20 °C
- Refrigerazione e congelamento
- Collocazione verticale per bottiglie da 2 litri
- Coperchio ribaltabile o rimovibile
- Robusta maniglia di trasporto



12/24 volt DC



Adatto all'utilizzo
con pannelli solari



Il nostro consiglio!

Collegamento a 230 volt con i convenienti adattatori di rete



vedi pag. 53

REFRIGERAZIONE IN FORMATO MAXI

FRIGO/FREEZER PORTATILI XXL

Vuoi di più? I capienti frigo/freezer portatili CoolFreeze CF 80/CF 110 offrono rispettivamente 79 e 105 litri di volume interno. Oltre alle dimensioni, ad impressionare è la loro potenza: possono raggiungere fino a -18°C , indipendentemente dalla temperatura esterna e con un basso consumo energetico.



Accessori
Sistema di
connessione con
spina a 3 poli per
installazione fissa



I MIEI VANTAGGI

- Refrigerazione e congelamento
- 12/24 volt DC e 100 – 240 volt AC
- Elettronica speciale CF con funzione Soft-start e raffreddamento Turbo
- Coperchio con apertura variabile sinistra /destra
- Chiusure e cerniere robuste e sicure
- Luce interna
- Collocazione verticale per bottiglie da 2 litri
- Cestello estraibile



100 – 240 volt AC



12/24 volt DC

Adatto all'utilizzo
con pannelli solari

WAECO CoolFreeze CF 80

4.10

Frigo/freezer portatile a compressore con elettronica speciale CF,
12/24 volt DC e 100 – 240 volt AC

- **Volume interno: 79 litri circa**
(di cui 7 litri Stay-fresh)
- Temperatura d'esercizio: da $+10^{\circ}\text{C}$ a -18°C

Codice: 9105303248 // **Prezzo (IVA escl): € 967,70 // Cat: C**



A+

WAECO CoolFreeze CF 110

4.10

Frigo/freezer portatile a compressore con elettronica speciale CF,
12/24 volt DC e 100 – 240 volt AC

- **Volume interno: 105 litri circa**
(di cui 13 litri Stay-fresh)
- Temperatura d'esercizio: da $+10^{\circ}\text{C}$ a -18°C

Codice: 9105303102 // **Prezzo (IVA escl): € 1.038,90 // Cat: C**



A+

UN MODELLO COLLAUDATO ANCHE IN VERSIONE IBRIDA

Cerchi un modello ad alto rendimento per la veranda, il porticato o la taverna? Allora il frigorifero portatile a compressore WAECO CoolFun CK 40D AC è quello che fa per te: congelamento fino a -15°C , 38 litri di capacità e prezzo incredibile! Rispetto al modello già collaudato, la nuova versione ibrida è ancora più versatile. Grazie a un gruppo termoelettrico in aggiunta al compressore, può essere messo in funzione mediante la batteria a 12 volt del veicolo. In questo modo, è possibile trasportare in totale sicurezza anche prodotti congelati. L'aspetto esterno delle due versioni è identico: colore argento/nero ed elegante box in lamiera di acciaio con maniglie integrate.



**Prezzo
incredibile**


I MIEI VANTAGGI

- Refrigerazione e congelamento con alimentazione di rete (sistema a compressore)
- Regolazione della temperatura
- Solo CK 40D Hybrid: refrigerazione con alimentazione a 12 volt (sistema termoelettrico)
- Collocazione verticale per bottiglie da 2 litri
- Box robusto



Il nostro consiglio!

Il filtro ai carboni attivi elimina i cattivi odori da frigoriferi, armadi o vani.



vedi pag. 52

Con due sistemi
di refrigerazione



230 volt



12 volt



WAECO CoolFun CK 40D Hybrid

4.21

Frigorifero portatile termoelettrico/a compressore **12 volt (sistema termoelettrico) e 230 volt (sistema a compressore)**

- **Volume interno: 38 litri circa**
- Tecnologia termoelettrica: delta termico fino a 20°C in meno rispetto alla temperatura ambiente
- Tecnologia a compressore: temperatura d'esercizio da $+10^{\circ}\text{C}$ a -15°C

Codice: 9105303377

Prezzo (IVA escl): € 327,00 // Cat: B



Per il campeggio,
la casa e
il tempo libero



230 volt



WAECO CoolFun CK 40D

4.21

Frigorifero portatile a compressore ad alto rendimento 230 volt

- **Volume interno: 38 litri circa**
- Temperatura d'esercizio: da $+10^{\circ}\text{C}$ a -15°C

Codice: 9105303388

Prezzo (IVA escl): € 265,70 // Cat: B





Refrigerazione
fino a
30 °C
in meno rispetto alla
temperatura
ambiente

FRIGORIFERO AD ASSORBIMENTO DAL DESIGN ELEGANTE

Un'entrata in scena «brillante» per il primo frigorifero ad assorbimento con box in alluminio! CombiCool RC 2200 EGP è esteticamente piacevole e collegabile ovunque: in terrazza per una grigliata, nella veranda del camper o lontano da tutto e da tutti... Grazie all'ottimizzato sistema ad assorbimento, è in grado di fornire eccellenti prestazioni di refrigerazione, fino a 30 °C in meno rispetto alla temperatura ambiente e in modo completamente silenzioso. CombiCool RC 2200 EGP offre un volume di 40 litri e una gestione perfetta dello spazio interno, che consente di raffreddare fino a otto bottiglie da 2 litri. Comodo da trasportare grazie alle impugnature integrate lateralmente.



Il nostro consiglio!

Vuoi sapere se la tua riserva di gas è sufficiente? Il nuovo Dometic GasChecker rileva in pochi secondi il livello di riempimento delle bombole comunemente in commercio!



vedi pag. 52

I MIEI VANTAGGI

- Elegante box in alluminio
- Alimentazione a gas, 12 volt e 230 volt
- **Funzionamento completamente silenzioso**
- Regolazione fiamma a 3 livelli in modalità gas, accensione piezoelettrica, regolazione termostatica per il funzionamento a 230 volt
- Collocazione verticale per bottiglie da 1,5 e 2 litri
- Vaschetta portaghiaccio inclusa



Gas



230 volt



12 volt



Dometic CombiCool RC 2200 EGP 4,27

Frigorifero portatile ad assorbimento **12 volt, 230 volt e gas**

- **Volume interno: 40 litri circa**
- Capacità di refrigerazione: fino a 30 °C in meno rispetto alla temperatura ambiente

30 mbar (nero/allum) // Codice: 9105202817

Prezzo (IVA escl): € 269,70 // Cat: C



Dometic CombiCool RC 1205 GC:

**Con cartuccia
di gas**



I MIEI VANTAGGI

RC 1200 / 1600 EGP:

- 12 volt, 230 volt e gas
- **Funzionamento completamente silenzioso**
- Vaschetta portaghiaccio inclusa
- Box robusto, design funzionale
- Collocazione verticale per bottiglie da 1,5 e 2 litri
- Impugnature integrate

RC 1205 GC:

- Con predisposizione per cartuccia di gas integrata: unica sul mercato
- Alimentazione garantita, sempre e comunque



Gas



230 volt



12 volt

GAS O ELETTRICITÀ: SCEGLI TU!

I frigoriferi ad assorbimento Dometic CombiCool RC 1200 EGP, RC 1205 GC e RC 1600 EGP sono collegabili a diverse fonti di energia, per adattarsi ad ogni ambiente. A bordo del camper funzionano a 12 volt, a casa o in campeggio a 230 volt e in mezzo alla natura a gas grazie ad una facile commutazione.

Cerchi indipendenza assoluta? Il nuovo RC 1205 GC può essere alimentato anche con una cartuccia di gas da 250 g, una fonte energetica semplice e facile da trasportare - ideale per uso in tenda o in località remote. Con una capacità di 31 o 40 litri e spazio sufficiente per collocare in verticale le bottiglie grandi, sono i perfetti frigoriferi ad assorbimento per il campeggio: RC 1200 e RC 1205 raffreddano fino a 25 °C gradi in meno rispetto alla temperatura ambiente, mentre il più compatto RC 1600 addirittura fino a 30 °C in meno rispetto alla temperatura ambiente. Vaschetta portaghiaccio in dotazione per rinfrescare i tuoi drink.



Il nostro consiglio!

Vuoi sapere se la tua riserva di gas è sufficiente? Il nuovo Dometic GasChecker rileva in pochi secondi il livello di riempimento delle bombole comunemente in commercio!



vedi pag. 52



Con cartuccia di gas

Cartuccia di gas integrata

Dometic CombiCool RC 1200 EGP

4.27

Frigorifero portatile ad assorbimento con **profondità di 508 mm**, 12 volt, 230 volt e gas

- **Volume interno: 40 litri**
- Capacità di refrigerazione: fino a 25 °C in meno rispetto alla temperatura ambiente

30 mbar // Codice: 9105202822

Prezzo (IVA escl): € 193,00 // Cat: C

Dometic CombiCool RC 1205 GC

4.27

Frigorifero portatile ad assorbimento con **profondità di 508 mm**, 12 volt e gas (cartuccia), 230 volt e gas

- **Volume interno: 40 litri circa**
- Capacità di refrigerazione: fino a 20° C in meno rispetto alla temperatura ambiente
- **Cartuccia di gas integrata, per un frigorifero sempre funzionante**

Codice: 9105203764

Prezzo (IVA escl): € 316,20 // Cat: C

Dometic CombiCool RC 1600 EGP

4.27

Frigorifero portatile ad assorbimento con **profondità di 443 mm**, 12 volt, 230 volt e gas

- **Volume interno: 31 litri circa**
- Capacità di refrigerazione: fino a 30 °C in meno rispetto alla temperatura ambiente

30 mbar // Codice: 9105200003

Prezzo (IVA escl): € 215,50 // Cat: C



Regolazione fiamma a 3 livelli in modalità gas, accensione piezoelettrica, regolazione termostatica a 230 volt



La speciale costruzione della porta del **modello RC 1200 EGP/ RC 1205 GC** elimina il bisogno di una guarnizione



Evaporatore con superficie di appoggio per la vaschetta portaghiaccio



Tutta l'indipendenza che amano i campeggiatori: **RC 1205 GC con cartuccia di gas**



I MIEI VANTAGGI

- Fino a 30 °C in meno rispetto alla temperatura ambiente in raffreddamento, con un minimo di +3/5 °C (TC 07: fino a 25 °C)
- Fino a +65 °C in riscaldamento
- Collegamento a 12/24/230 volt di serie, con circuito di priorità integrato per rete fissa (TC 07: 12/230 volt)
- Circuito di risparmio energetico
- Ventilazione interna dinamica
- Ventola resistente all'usura



230 volt



12 / 24 volt


Raffreddamento
e riscaldamento

TECNOLOGIA TERMoeLETTRICA PER VERI INTENDITORI

Frigoriferi portatili high-tech con alimentazione DC/AC e speciale elettronica TC

Versatilità, potenza e dotazione perfetta: ecco le caratteristiche che contraddistinguono la gamma WAECO TropiCool. Grazie all'impostazione personalizzata della temperatura, visibile mediante display LED, questi pratici frigoriferi assicurano un basso consumo energetico. Inoltre possono anche mantenere in caldo gli alimenti, dato che la funzione di riscaldamento raggiunge +65 °C.

Perfetti fin nel minimo dettaglio



Elettronica speciale TC con pannello di comando Soft-touch*

I frigoriferi portatili WAECO TropiCool* raffreddano fino a 30 °C in meno rispetto alla temperatura ambiente e riscaldano fino a +65 °C. Grazie al nuovo pannello di comando Soft-touch si può regolare la temperatura desiderata in base a sette livelli: da +1 °C a +15 °C in raffreddamento e da +50 °C a +65 °C in riscaldamento. La funzione Memory salva l'ultima impostazione.

***Per tutti i modelli tranne TC 07**

WAECO TropiCool – Potenza... di lusso!

A++



*TC 07: 12 / 230 volt



Il nostro consiglio!

Il filtro ai carboni attivi elimina i cattivi odori da frigoriferi, armadi o vani.



vedi pag. 52

**BUON
COMPLEANNO
40 ANNI**

WAECO
by Dometic GROUP

1

WAECO TropiCool TC 07

4.01

Frigorifero portatile termoelettrico,
12 volt DC e 230 volt AC

- Volume interno: **7 litri circa**
- Delta termico in raffreddamento: fino a 25 °C in meno rispetto alla temperatura ambiente; delta termico in riscaldamento: fino a +65 °C

Codice: 9105302036 // **Prezzo (IVA escl): € 143,40 // Cat: B**

2

WAECO TropiCool TC 14FL

4.01

Frigorifero portatile termoelettrico con elettronica speciale TC,
12/24 volt DC e 230 volt AC

- Volume interno: **14 litri circa**
- Delta termico in raffreddamento: fino a 30 °C in meno rispetto alla temperatura ambiente; delta termico in riscaldamento: fino a +65 °C

Codice: 9105302046 // **Prezzo (IVA escl): € 193,60 // Cat: B**

3

WAECO TropiCool TC 21FL

4.01

Frigorifero portatile termoelettrico con elettronica speciale TC,
12/24 volt DC e 230 volt AC

- Volume interno: **20 litri circa**
- Delta termico in raffreddamento: fino a 30 °C in meno rispetto alla temperatura ambiente; delta termico in riscaldamento: fino a +65 °C

Codice: 9105302085 // **Prezzo (IVA escl): € 211,40 // Cat: B**

4

WAECO TropiCool TC 35FL

4.01

Frigorifero portatile termoelettrico con elettronica speciale TC,
12/24 volt DC e 230 volt AC

- Volume interno: **33 litri circa**
- Delta termico in raffreddamento: fino a 30 °C in meno rispetto alla temperatura ambiente; delta termico in riscaldamento: fino a +65 °C

Codice: 9105302110 // **Prezzo (IVA escl): € 273,20 // Cat: B**

FRIGO PORTATILE DA TEMPO LIBERO PER RAFFREDDARE E RISCALDARE

Il nome promette freschezza e divertimento a volontà, sia per i picnic occasionali che per lunghi viaggi: il nuovo WAECO CoolFun CX 30 è un potente frigorifero termoelettrico con 29 litri di volume interno, collocazione verticale per bottiglie da 2 litri e prezzo molto interessante! Oltre a conservare i cibi fino a 18 °C in meno rispetto alla temperatura ambiente, può anche mantenere in caldo i pasti (fino a +65 °C). È collegabile alla rete di bordo o fissa in base alle esigenze, per la massima flessibilità d'uso. Ulteriori pratici dettagli: vano porta-cavi e solida maniglia di trasporto che funge da supporto per il coperchio.



I MIEI VANTAGGI

- Raffreddamento e riscaldamento
- Collegamento a 12/230 volt di serie
- 29 litri di volume interno
- Doppia funzione della maniglia, come supporto per il coperchio o sistema di bloccaggio
- Vano porta-cavi nel coperchio



NOVITÀ! WAECO CoolFun CX 30

4.02

Frigorifero portatile termoelettrico. Doppia funzione della maniglia, come supporto per il coperchio o sistema di bloccaggio, **12 volt DC e 230 volt AC**

- Volume interno: 29 litri circa
- Delta termico in raffreddamento: fino a 18 °C in meno rispetto alla temperatura ambiente; delta termico in riscaldamento: fino a +65 °C

Codice: 9103500872 // **Prezzo (IVA escl.): € 79,00** // Cat: B



**Collegamento
12/230 volt**



230 volt



12 volt



Raffreddamento e riscaldamento

BORSA TERMICA SU MISURA

PER CONSERVARE IN FRESCO LA SPESA

Estetica elegante e volume interno di 25 litri: la spesa quotidiana di prodotti freschi per la cucina non è mai stata così divertente! Le chiusure in velcro laterali consentono di fissare CoolFun S 28 direttamente al carrello della spesa, per riempirlo in tutta comodità. Per mantenere inalterata la catena del freddo, questa borsa termoelettrica – che raffredda fino a 15 °C in meno rispetto alla temperatura ambiente – può essere collegata alla rete di bordo a 12 volt.



I MIEI VANTAGGI

- Tre tasche esterne per riporre cavi di collegamento, portafoglio ecc.
- Fasce in velcro per assicurare il contenuto della spesa
- Cinghie regolabili
- Materiale esterno in robusto poliestere
- Minimo ingombro dopo l'utilizzo
- 12 volt DC

WAECO CoolFun S 28DC

4.02

Borsa termica in tessuto, **12 volt DC**

- Volume interno: 25 litri circa
- Delta termico in raffreddamento: fino a 15°C in meno rispetto alla temperatura ambiente
- Dimensioni (L x A x P): 370 x 410 x 230 mm

Codice: 9105302763 // **Prezzo (IVA escl): € 57,90 // Cat: B**



Una volta ripiegata si blocca con i bottoni: ecco la borsa termica S 28 dopo l'utilizzo



Collocazione verticale per bottiglie grandi



Tre tasche esterne per riporre piccoli oggetti e cinghie regolabili



Fasce in velcro laterali regolabili, per assicurare il contenuto della spesa



**5 anni di
garanzia!**

PER MANTENERE LA TEMPERATURA CONTENITORI TERMICI IN VERSIONE HEAVY-DUTY

Temperature esterne elevate, terreni accidentati, polvere e fango: come affrontarli con «freddezza»? Prova questi nuovi e indistruttibili contenitori termici WAECO. Caratterizzati da un isolamento estremamente efficace con l'ausilio di accumulatori di freddo o panetti di ghiaccio, preservano la freschezza di pesce, esche o cacciagione anche per più giorni, in base alle condizioni di utilizzo e ambientali! Un altro dato che parla da sé: 5 anni di garanzia. Sagomati in plastica anti-urto, i contenitori termici Cool-Ice sono predisposti per l'utilizzo nelle condizioni più difficili.



Il nostro consiglio!

Se possibile, prima dell'utilizzo colloca per alcune ore WAECO Cool-Ice in un ambiente fresco e lontano da fonti di calore. Inoltre si consiglia di riporre all'interno dei contenitori termici bevande e alimenti già raffreddati, da conservare in temperatura tramite accumulatori di freddo o panetti di ghiaccio. Tuttavia, dato che l'aria pregiudica la capacità di refrigerazione e riduce la durata del raffreddamento, riempi i contenitori il più possibile ed evita di aprirli inutilmente.



WCI-13 e WCI-22 con tracolla regolabile.



Resistenti maniglie ergonomiche in polietilene (a partire dal modello WCI-42) per facilitare il trasporto da parte di una o due persone.



Punti di ancoraggio estremamente resistenti integrati nella maniglia.

I MIEI VANTAGGI

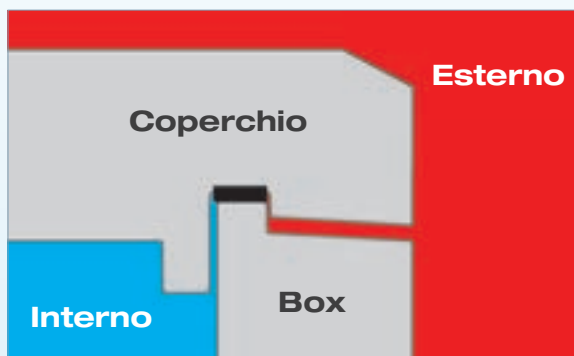
- Basso assorbimento di calore
- Efficace isolamento in poliuretano, abbinato a un'intelligente guarnizione a labirinto
- Struttura senza saldature, in plastica resistente ai raggi UV
- Piedini in polietilene di grandi dimensioni per una maggiore stabilità e resistenza allo scivolamento
- Predisposizione per il drenaggio condensa
- Uso alimentare, facile pulizia
- Ottimo rapporto volume/peso



Cerniere completamente integrate con perni in acciaio inox per una maggiore stabilità e contorni lisci.



Robuste chiusure in ABS con viti di fissaggio in acciaio inox. Facilità di apertura e chiusura con una sola mano.



La guarnizione a labirinto impedisce al calore di penetrare all'interno.



NOVITÀ! WAECO Cool-Ice WCI-85 W

Due rotelle stabili e maniglia estraibile per la massima comodità di trasporto.

Panoramica dei contenitori termici WAECO Cool-Ice

4,14

Contenitori termici con isolamento ultra-resistente

WAECO Cool-Ice WCI-13	→ Volume interno: 13 litri circa	2,8 kg	Codice: 9108400056 // Prezzo (IVA escl): € 49,70 // Cat: C
WAECO Cool-Ice WCI-22	→ Volume interno: 22 litri circa	4,2 kg	Codice: 9108400060 // Prezzo (IVA escl): € 63,20 // Cat: C
WAECO Cool-Ice WCI-42	→ Volume interno: 41 litri circa	7,5 kg	Codice: 9108400062 // Prezzo (IVA escl): € 120,50 // Cat: C
WAECO Cool-Ice WCI-55	→ Volume interno: 55 litri circa	9,3 kg	Codice: 9108400067 // Prezzo (IVA escl): € 134,90 // Cat: C
WAECO Cool-Ice WCI-70	→ Volume interno: 68 litri circa	10,4 kg	Codice: 9108400071 // Prezzo (IVA escl): € 156,80 // Cat: C
WAECO Cool-Ice WCI-85	→ Volume interno: 86 litri circa	13,1 kg	Codice: 9108400073 // Prezzo (IVA escl): € 177,90 // Cat: C
NOVITÀ! WAECO Cool-Ice WCI-85W	→ Volume interno: 86 litri circa	13,8 kg	Codice: 9108400215 // Prezzo (IVA escl): € 199,00 // Cat: C
WAECO Cool-Ice WCI-110	→ Volume interno: 111 litri circa	15,7 kg	Codice: 9108400054 // Prezzo (IVA escl): € 214,10 // Cat: C



FRESCA CONVENIENZA A BORDO

FRIGORIFERI PER CAMPER E CARAVAN

Due potenti sistemi di refrigerazione con diverse... specialità!

Cerchi un nuovo frigorifero? Per installazione permanente o free-standing? Scegli quello che si adatta alle tue esigenze dalla gamma più completa disponibile sul mercato. Per utilizzare anche l'alimentazione a gas, ti consigliamo di dare un'occhiata più da vicino ai frigoriferi ad assorbimento Dometic. Sono silenziosi, pratici e funzionanti anche a corrente. I frigoriferi a compressore WAECO garantiscono grande capacità refrigerante, indipendentemente dalla temperatura esterna. Alimentati con la corrente proveniente dalla batteria, sono adatti anche all'utilizzo con pannelli solari.



Video Dometic Serie 8

Fotografa con lo smartphone il codice QR per riprodurre direttamente il video.



Cella freezer brevettata,
amovibile



**Dometic
Serie 8**

pag.
34

Apri e serviti pure!

NOVITÀ

**WAECO
CoolMatic
CRD 50**



pag.
48

Frigoriferi a
compressore per tutti gli usi



**WAECO
CoolMatic CD 30**

pag.
51

Dometic

WAECO
by Dometic GROUP



Frigorifero ad assorbimento con ampia porta
armonizzata con il mobilio



Internamente equipaggiato come il frigorifero di casa

FRIGORIFERI AD ASSORBIMENTO

MASSIMA COMODITÀ E FRESCHEZZA

I frigoriferi ad assorbimento Dometic sono prodotti «made in Germany» di qualità, progettati per assicurare anche in viaggio lo stesso comfort di casa. Alimentazione di rete o batteria, gas o pannelli solari (modelli AES): scegli tu la fonte di energia che preferisci. Oltre a potenza, affidabilità e funzionamento completamente silenzioso, annoverano tra i loro pregi un pratico equipaggiamento e un funzionamento di lunga durata.

Conformi alla classe climatica SN, i frigoriferi ad assorbimento Dometic garantiscono un perfetto funzionamento a temperature comprese tra +10 °C e +32 °C. È tuttavia fondamentale prevedere una buona aerazione (per le griglie di ventilazione, vedi la sezione «Accessori»).

Frigoriferi ad assorbimento Dometic: tre sistemi di accensione



Sistema AES (selettore automatico di energia)

- Selezione automatica della fonte di energia più efficiente
- Gestione ottimizzata del consumo di gas
- Possibilità di selezione manuale della fonte di energia
- Controllo termostatico per tutte le fonti di energia
- Presa di ingresso S+ per il funzionamento con energia solare a 12 volt



Sistema MES (selettore manuale di energia)

- Selezione manuale della fonte di energia
- Gestione ottimizzata del consumo di gas
- Riaccensione elettronica in caso di fiamma spenta
- Controllo termostatico per tutte le fonti di energia



Accensione a batteria

- Funzionamento a gas con accenditore a batteria
- Chiusura automatica del gas allo spegnimento della fiamma
- Controllo termostatico per il funzionamento a gas e 230 volt
- Galvanometro per il controllo del funzionamento a gas

Una sostituzione semplicissima

Perché sostituire un frigorifero della Serie 4 / 7 con un modello della Serie 5 / 8? Per godere di maggior comfort, della più recente tecnologia e di un design che saprà conquistarti! Consulta la tabella sottostante per scegliere il modello più adatto alle tue esigenze.

Dometic Serie 4



Dometic Serie 5

VECCHIO

NUOVO

Vecchio modello Serie 4 486 mm	
RM 4210, RM 4211LM	Accensione piezoelettrica
RM 4281 LM	Accensione con riaccenditore
RM 4230 L	Accensione piezoelettrica, modello su passaruota

Nuovo modello Serie 5 486 mm	
RM 5310	Accensione a batteria
RM 5380*	Accensione a batteria
RM 5330	Accensione a batteria, modello su passaruota

* Il modello RM 5380 ha un'unità di raffreddamento più piccola rispetto a RM 4281
Per l'installazione, consulta il manuale del prodotto o chiedi al tuo rivenditore di fiducia.

Dometic Serie 7



Dometic Serie 8

VECCHIO

NUOVO

Vecchio modello Serie 7 486 mm	
RM 7270	Accensione a batteria, modello su passaruota
RM 7370	Accensione piezoelettrica, modello su passaruota
RM 7271	MES, modello su passaruota
RM 7360	Accensione a batteria
RM 7361	MES

Nuovo modello Serie 8 486 mm	
RMS 8400	Accensione a batteria, modello su passaruota
RMS 8400	Accensione a batteria, modello su passaruota
RMS 8401	MES, modello su passaruota
RM 8400	Accensione a batteria
RM 8401	MES

Vecchio modello Serie 7 525 mm	
RM 7290	Accensione a batteria, modello su passaruota
RM 7291	MES, modello su passaruota
RM 7295	AES, modello su passaruota
RM 7390	Accensione a batteria, modello su passaruota
RM 7400	Accensione a batteria
RM 7401	MES
RM 7405	AES
RM 7551	MES
RM 7555	AES
RM 7651	MES
RM 7655	AES
RM 7851	MES
RM 7855	AES

Nuovo modello Serie 8 525 mm	
RMS 8500	Accensione a batteria, modello su passaruota
RMS 8501	MES, modello su passaruota
RMS 8505	AES, modello su passaruota
RMS 8550	Accensione a batteria, modello su passaruota**
RM 8500	Accensione a batteria
RM 8501	MES
RM 8505	AES
RM 8551	MES
RM 8555	AES
RMD 8501	MES
RMD 8505	AES
RMD 8551	MES
RMD 8555	AES

** Modello disponibile su richiesta

Dometic RM 8501

pro mobil
DIE BESTEN MARKEN
2014
1. PLATZ
Kategorie: Kühlchränke

AC
230 volt

DC
12 volt

Gas

SILENZIOSO
Completamente silenzioso

DOMETIC SERIE 8

I FRIGORIFERI DEL FUTURO

Di facile utilizzo, eleganti ed ultra-efficienti: i frigoriferi Dometic Serie 8 elevano gli standard dei frigoriferi ad assorbimento. Il design innovativo e il sapiente accostamento dei colori uniscono all'alta qualità del prodotto la cura del dettaglio. All'esterno la porta si armonizza con il mobilio, all'interno l'illuminazione a LED si accompagna ad una piacevole luce blu. Una serie di dettagli di facile utilizzo aggiungono il tocco finale.



1. Cella freezer brevettata, amovibile

Cella freezer amovibile con innovativo sistema a «clip», utile per aumentare il volume interno del frigorifero e ridurre il consumo energetico fino al 20%. **Questa caratteristica è un'esclusiva dei modelli Serie 8, dei frigoriferi free-standing RGE 2100 e RGE 3000 e del frigorifero a cassetto CRD 50.**



2. Regolazione flessibile dei ripiani

Ripiani facili da rimuovere, posizionabili dove serve. Proprio come a casa...



3. Conservazione dei cibi in tutta la loro freschezza

Lo spazioso scomparto frutta e verdura è divisibile in vani separati. Può essere rimosso e lavato in lavastoviglie, proprio come gli altri ergonomici ripiani interni con protezione anti-scivolo.



4. Innovativo sistema di apertura

Pratica e conveniente: la porta si apre e si chiude con un dito. Tutti i modelli AES sono dotati di allarme acustico per segnalare se la porta viene lasciata accidentalmente socchiusa. A seconda delle specifiche esigenze, la cerniera può essere montata a destra oppure a sinistra.



5. Pannello di controllo Touch

Tutte le funzioni del frigorifero sono attivabili tramite un pannello di controllo Touch, di uso semplice e intuitivo: un ulteriore elemento di spicco per i modelli Serie 8 con selezione automatica e manuale della fonte di energia.




6. Basso peso

Peso ridotto fino al 10% rispetto ai modelli precedenti.

 **Dometic**

**Cella freezer
brevettata,
amovibile**



DOMETIC SERIE 8

UNA PORTA E VOLUME INTERNO FINO A 122 LITRI

Stai cercando un frigorifero della Serie 8, a una porta, con volume interno di medie dimensioni, con o senza passaruota? Allora leggi qui: basta scegliere la larghezza desiderata e il sistema di accensione preferito. Troverai subito il modello della Serie 8 che fa per te! Con tutti i comfort che caratterizzano questa serie di alta qualità.



Il nostro consiglio!

Vuoi sapere se la tua riserva di gas è sufficiente? Il nuovo Dometic GasChecker rileva in pochi secondi il livello di riempimento delle bombole comunemente in commercio!



vedi pag. 52

I MIEI VANTAGGI

- Cella freezer brevettata, amovibile
- Ottimizzazione dello spazio interno
- Luce interna
- Guarnizioni della porta sostituibili
- Chiusura con opzione «vent»
- Pannello di controllo di facile utilizzo
- Regolazione flessibile dei ripiani
- Ripiani ergonomici con protezione anti-scivolo
- Pannello Touch per frigoriferi con sistema di accensione AES / MES



230 volt



12 volt



Gas



Completamente silenzioso

Frigoriferi ad assorbimento – Una porta

4.28

Dometic RM 8400 con accensione a batteria

Dometic RM 8401 con selettore manuale di energia (MES)

→ **Larghezza 486 mm**

- Volume interno: 95 litri senza cella freezer, 90 litri con cella freezer, 8 litri per cella freezer
- Capacità di refrigerazione: frigorifero +7 °C, cella freezer fino a -12 °C con temperatura ambiente fino a +32 °C (equivalente alla classe climatica SN)

Prezzo (IVA escl): a partire da € 941,50 // Cat: B – vedi pag. 182 – 183

Dometic RM 8500 con accensione a batteria

Dometic RM 8501 con selettore manuale di energia (MES)

Dometic RM 8505 con selettore automatico di energia (AES)

→ **Larghezza 525 mm**

- Volume interno: 106 litri senza cella freezer, 100 litri con cella freezer, 9 litri per cella freezer
- Capacità di refrigerazione: frigorifero +7 °C, cella freezer fino a -12 °C con temperatura ambiente fino a +32 °C (equivalente alla classe climatica SN)

Prezzo (IVA escl): a partire da € 1.027,70 // Cat: B – vedi pag. 182 – 183

Dometic RM 8551 con selettore manuale di energia (MES)

Dometic RM 8555 con selettore automatico di energia (AES)

→ **Larghezza 525 mm**

- Volume interno: 122 litri senza cella freezer, 115 litri con cella freezer, 12 litri per cella freezer
- Capacità di refrigerazione: frigorifero +7 °C, cella freezer fino a -12 °C con temperatura ambiente fino a +32 °C (equivalente alla classe climatica SN)

Prezzo (IVA escl): a partire da € 1.076,10 // Cat: B – vedi pag. 182 – 183

Modelli su passaruota

Dometic RMS 8400 con accensione a batteria

Dometic RMS 8401 con selettore manuale di energia (MES)

→ **Larghezza 486 mm**

- Volume interno: 85 litri senza cella freezer, 80 litri con cella freezer, 8 litri per cella freezer
- Capacità di refrigerazione: frigorifero +7 °C, cella freezer fino a -12 °C con temperatura ambiente fino a +32 °C (equivalente alla classe climatica SN)

Prezzo (IVA escl): a partire da € 923,50 // Cat: B – vedi pag. 182 – 183

Dometic RMS 8500 con accensione a batteria

Dometic RMS 8501 con selettore manuale di energia (MES)

Dometic RMS 8505 con selettore automatico di energia (AES)

→ **Larghezza 525 mm**

- Volume interno: 96 litri senza cella freezer, 90 litri con cella freezer, 9 litri per cella freezer
- Capacità di refrigerazione: frigorifero +7 °C, cella freezer fino a -12 °C con temperatura ambiente fino a +32 °C (equivalente alla classe climatica SN)

Prezzo (IVA escl): a partire da € 932,50 // Cat: B – vedi pag. 182 – 183

Tutti i modelli sono ordinabili anche senza cornice e con porta ultra-piatta. Tempi di consegna: 6 – 8 settimane, previa conferma ufficio commerciale

Tranne RM 8400 / RM 8401
RMS 8400 / RMS 8401

Dometic RMS 8500



Cella freezer
spaziosa e amovibile

Refrigerazione
formato XXL

I MIEI VANTAGGI

- Cella freezer brevettata, amovibile
- Massima capacità di refrigerazione e congelamento
- Luce interna
- Guarnizioni della porta sostituibili
- Apertura con un dito
- Chiusura con opzione «vent»
- Pannello di controllo di facile utilizzo
- Regolazione flessibile dei ripiani
- Ripiani ergonomici con protezione anti-scivolo
- Controllo termostatico per tutte le modalità operative
- Pannello Touch per frigoriferi con sistema di accensione AES / MES



230 volt



12 volt



Gas



Completamente
silenzioso

FRESCHEZZA A BORDO

Cerchi un frigorifero di grandi dimensioni o hai una famiglia numerosa? Allora perchè non combinare i vantaggi di Dometic Serie 8 con un volume interno di 189 litri? Dietro la porta satinata di questo capiente frigorifero, sarà tutto perfettamente in ordine. Larghezza 525 mm, con selettore manuale o automatico di energia.

Frigoriferi ad assorbimento – Una porta

4.28

Dometic RML 8551 con selettore manuale di energia (MES)

Dometic RML 8555 con selettore automatico di energia (AES)

→ **Larghezza 525 mm**

- Volume interno: 189 litri senza cella freezer, 179 litri con cella freezer, 33 litri per cella freezer
- Capacità di refrigerazione: frigorifero +7 °C, cella freezer fino a -12 °C con temperatura ambiente fino a +32 °C (equivalente alla classe climatica SN)

Prezzo (IVA escl): a partire da € 1.622,50 // Cat: B – vedi pag. 182 – 183

Tutti i modelli sono ordinabili anche senza cornice.
Tempi di consegna:
6 – 8 settimane, previa conferma ufficio commerciale



I MIEI VANTAGGI

- Cella freezer separata con scalda-telaio a interruttore
- Luce interna a LED
- Innovativo sistema di apertura (con un dito)
- Conservazione dei cibi in tutta la loro freschezza e regolazione flessibile dei ripiani
- Pannello di controllo integrato con indicatore LED visibile dall'esterno
- Guarnizioni della porta sostituibili
- Chiusura con opzione "vent"
- Ripiani ergonomici con protezione anti-scivolo
- Ripiani regolabili e ulteriori scomparti, lavabili in lavastoviglie
- Pannello Touch per frigoriferi con sistema di accensione AES / MES



230 volt



12 volt



Gas



Completamente silenzioso

DUE PORTE E AMPIO VOLUME INTERNO

Dietro due porte separate per refrigerazione e congelamento, i modelli RMD offrono uno spazio equivalente o superiore a quello di un frigorifero domestico. Anche gli interni sono assolutamente perfetti. L'ampia cella freezer presenta uno scalda-telaio a interruttore per impedire alla porta di congelarsi.

Soluzione elegante: pannello di controllo integrato. Un indicatore LED, utile per visualizzare eventuali guasti, è visibile dall'esterno. I modelli a due porte della Serie 8 sono disponibili in due dimensioni. Grazie all'uso di materiali extra-leggeri il peso è relativamente basso.

Frigoriferi ad assorbimento – Due porte

4.28

Dometic RMD 8501 con selettore manuale di energia (MES)

Dometic RMD 8505 con selettore automatico di energia (AES)

→ **Larghezza 525 mm**

- Volume interno: 160 litri circa compresa cella freezer da 30 litri
- Capacità di refrigerazione: frigorifero +7 °C, cella freezer fino a -12 °C con temperatura ambiente fino a +32 °C (equivalente alla classe climatica SN)

Prezzo (IVA escl): a partire da € 1.694,10 // Cat: B – vedi pag. 182 – 183

Extra profondo

Dometic RMD 8551 con selettore manuale di energia (MES)

Dometic RMD 8555 con selettore automatico di energia (AES)

→ **Larghezza 525 mm**

- Volume interno: 190 litri circa compresa cella freezer da 35 litri
- Capacità di refrigerazione: frigorifero +7 °C, cella freezer fino a -12 °C con temperatura ambiente fino a +32 °C (equivalente alla classe climatica SN)

Prezzo (IVA escl): a partire da € 1.748,40 // Cat: B – vedi pag. 182 – 183



I MIEI VANTAGGI

- Cella freezer separata
- Pratici ripiani all'interno della porta
- Collocazione verticale per bottiglie grandi
- Pannello di controllo di facile utilizzo
- Luce interna a LED

IL NOSTRO CONSIGLIO!

Accessori: porta-uova (vedi pag. 52)



230 volt



12 volt



Gas



Completamente silenzioso

DOMETIC SERIE 5 CLASSICA E COMPATTA

Anche i frigoriferi di maggior successo devono stare al passo coi tempi: ecco perchè la collaudata Serie 4 è stata sostituita dalla nuova Serie 5, caratterizzata da un look moderno e dotata di luce interna. Ulteriori migliorie tecniche: accensione a batteria, regolazione termostatica per il funzionamento a 230 volt e a gas. Come i modelli precedenti, i nuovi frigoriferi della Serie 5 sono progettati per veicoli ricreazionali di piccole dimensioni pur essendo sorprendentemente spaziosi. Disponibili con capacità da 60 a 80 litri.

Frigoriferi ad assorbimento – Una porta

Dometic RM 5310 con accensione a batteria

4.28

- Larghezza 486 mm
- Volume interno: 60 litri circa compresa cella freezer da 5 litri
- Capacità di refrigerazione: frigorifero +7 °C, cella freezer fino a -12 °C con temperatura ambiente fino a +32 °C (equivalente alla classe climatica SN)

Codice: 9105703857 // Prezzo (IVA escl): € 699,20 // Cat: B

Dometic RM 5380 con accensione a batteria

4.28

- Larghezza 486 mm
- Volume interno: 80 litri circa compresa cella freezer da 5 litri
- Capacità di refrigerazione: frigorifero +7 °C, cella freezer fino a -12 °C con temperatura ambiente fino a +32 °C (equivalente alla classe climatica SN)

Codice: 9105703865 // Prezzo (IVA escl): € 847,70 // Cat: B

Modello su passaruota



SILENZIOSO



Dometic RM 5330 con accensione a batteria

4.28

- Larghezza 486 mm
- Volume interno: 70 litri circa compresa cella freezer da 5 litri
- Capacità di refrigerazione: frigorifero +7 °C, cella freezer fino a -12 °C con temperatura ambiente fino a +32 °C (equivalente alla classe climatica SN)

Codice: 9105703862 // Prezzo (IVA escl): € 779,80 // Cat: B



RM 122
RM 123

I MIEI VANTAGGI

- Minimo ingombro – ideali per piccole cucine di bordo
- Porta con chiusura magnetica e bloccaggio
- Ripiani regolabili
- Regolazione termostatica per il funzionamento a gas (RM 122) / a gas e 230 volt (RM 123)



FRIGORIFERI «OLD STYLE» PER VEICOLI DI IERI E DI OGGI

Uno stile che non teme lo scorrere del tempo: a grande richiesta, riproponiamo due classici della gamma Dometic – senza alcuna variazione. Dometic RM 122 e RM 123 sono i frigoriferi ad assorbimento per camper più sottili al mondo, venduti e installati innumerevoli volte. Con soli 380 mm di larghezza e 440 mm di profondità per 31 litri di volume interno, sono ideali per i mitici transporter Volkswagen T1 – T4. Ma ad apprezzarli ancora oggi non sono soltanto gli appassionati di veicoli vintage: questi «evergreen» si integrano alla perfezione anche a bordo dei furgoni e minivan più moderni, trovando spazio in angoli angusti. Inoltre, garantiscono un funzionamento silenzioso e assolutamente affidabile. Il modello RM 122 è un frigorifero bivalente (12 volt e gas), mentre RM 123 può funzionare anche a 230 volt.



12 volt



Gas

**Frigorifero
bivalente**

Dometic RM 122 con accensione piezoelettrica 4.28

Frigorifero bivalente ad assorbimento 12 volt e gas, una porta, larghezza 380 mm

- Volume interno: 31 litri circa
- Capacità di refrigerazione: frigorifero +7 °C con temperatura ambiente fino a +32 °C
- **Funzionamento a gas con accensione piezoelettrica e regolazione termostatica**

30 mbar // Codice: 9105203948

Prezzo (IVA escl): € 428,00 // Cat: B



230 volt



12 volt



Gas

**Frigorifero
trivalente**

Dometic RM 123 con accensione elettrica 4.28

Frigorifero trivalente ad assorbimento 12/230 volt e gas, una porta, larghezza 380 mm

- Volume interno: 31 litri circa
- Capacità di refrigerazione: frigorifero +7 °C con temperatura ambiente fino a +32 °C
- **Regolazione termostatica per il funzionamento a gas e a 230 volt, con accensione elettrica**

30 mbar // Codice: 9105203952

Prezzo (IVA escl): € 420,00 // Cat: B



I MIEI VANTAGGI

- Varie dimensioni per tutti gli usi: dalla veranda alla casa delle vacanze
- Possibilità di funzionamento a gas indipendente / collegamento alla rete elettrica per tutti i modelli
- Funzionamento completamente silenzioso
- Cella freezer amovibile per RGE 2100 e 3000, con porta separata per RGE 4000



**Completamente
silenzioso**

REFRIGERAZIONE SILENZIOSA IN VERANDA E NELLA CASA DELLE VACANZE

I frigoriferi ad assorbimento free-standing di Dometic possono essere posizionati anche vicino al letto, dato che sono silenziosissimi e non provocano alcun disturbo. La gamma è stata ampliata e comprende attualmente cinque modelli (da 56 a 190 litri), per soddisfare ogni esigenza d'uso. La pratica dotazione interna include una cella freezer** (tutti i modelli tranne CombiCool RF 60), amovibile nei modelli RGE 2100 e RGE 3000 o dotata di porta separata nel nuovo RGE 4000.

I frigoriferi CombiCool RF 60 e RF 62 utilizzano tre diverse fonti di energia (12 volt, 230 volt e gas) per garantire una potente refrigerazione in ogni circostanza. Grazie al design compatto, sono ideali per la veranda. I capienti modelli della gamma RGE, a gas o corrente, sembrano fatti apposta per seconde case e bungalow.



I frigoriferi free-standing Dometic RGE si contraddistinguono per l'eccellente lavorazione e una grande comodità d'uso.



Il nostro consiglio!

Vuoi sapere se la tua riserva di gas è sufficiente? Il nuovo Dometic GasChecker rileva in pochi secondi il livello di riempimento delle bombole comunemente in commercio!



vedi pag. 52



Cella freezer** separata



Dometic CombiCool RF 60

4.27

Frigorifero trivalente ad assorbimento 12 volt, 230 volt e gas

- Volume interno: 61 litri circa
- **Accensione a batteria a 12 volt**
- Capacità di refrigerazione: fino a 30° C in meno rispetto alla temperatura ambiente

30 mbar // Codice: 9105203243

Prezzo (IVA escl): € 346,40 // Cat: C

Dometic CombiCool RF 62

4.27

Frigorifero trivalente ad assorbimento 12 volt, 230 volt e gas

- Volume interno: 56 litri circa compresa cella freezer da 5 litri
- **Accensione a batteria a 12 volt**
- Capacità di refrigerazione: frigorifero +7 °C, cella freezer fino a -12 °C con temperatura ambiente fino a +32 °C (equivalente alla classe climatica SN)

30 mbar // Codice: 9105203591

Prezzo (IVA escl): € 455,50 // Cat: C



Cella freezer
amovibile



Cella freezer
amovibile

NOVITÀ!



Cella freezer
separata

NOVITÀ!

Dometic RGE 2100

4.28

Frigorifero bivalente ad assorbimento a 230 volt e gas

- Volume interno: 102 litri senza cella freezer, 96 litri con cella freezer, 9 litri per cella freezer
- **Accensione piezoelettrica**
- Capacità di refrigerazione: fino a 30° C in meno rispetto alla temperatura ambiente, fino a -12 °C nella cella freezer

30 mbar // Codice: 9105704686

Prezzo (IVA escl): € 891,00 // Cat: C

NOVITÀ! Dometic RGE 3000

4.28

Frigorifero bivalente ad assorbimento a 230 volt e gas

- Volume interno: 164 litri senza cella freezer, 154 litri con cella freezer, 24 litri per cella freezer
- **Accensione piezoelettrica**
- Capacità di refrigerazione: frigorifero +7 °C, cella freezer fino a -12 °C con temperatura ambiente fino a +32 °C

30 mbar // Codice: 9105705202

Prezzo (IVA escl): € 1.269,00 // Cat: C

NOVITÀ! Dometic RGE 4000

4.28

Frigorifero bivalente ad assorbimento a 230 volt e gas

- Volume interno: 190 litri circa compresa cella freezer da 31 litri
- **Accensione piezoelettrica**
- Capacità di refrigerazione: frigorifero +7 °C, cella freezer fino a -12 °C con temperatura ambiente fino a +32 °C

30 mbar // Codice: 9105705212

Prezzo (IVA escl): € 1.541,90 // Cat: C

NOVITÀDisponibile anche con
porta in acciaio inox

CR 65S



CR 110S



CR 140S



CR 80S



CR 50S

NOVITÀ! WAECO CoolMatic CR 50S – CR 140S


12/24 volt

Adatto all'utilizzo
con pannelli solariTestato in climi
tropicali

BRILLANTI PROSPETTIVE

FRIGORIFERI DI PRIMA QUALITÀ IN ACCIAIO INOX O COLOR ARGENTO OPACO

Gli esclusivi frigoriferi CoolMatic CR sono pensati per chi ama viaggiare in prima classe. Grazie alla tecnologia a compressore offrono un'incredibile potenza, testata in climi tropicali secondo la normativa DIN EN ISO 7371. La cella freezer coibentata separatamente raggiunge una temperatura di -18°C , mentre la zona di refrigerazione rimane stabile su valori compresi fra $+5^{\circ}\text{C}$ e $+7^{\circ}\text{C}$, con temperatura ambiente fino a $+43^{\circ}\text{C}$. Anche dal punto di vista estetico, questi frigoriferi perfettamente equipaggiati aggiungono prestigio a qualunque cucina di bordo – specialmente i nuovi modelli con porta in acciaio inox.



I MIEI VANTAGGI – CR / CR S

- Cinque modelli, da 48 a 136 litri, con dotazione di alto livello: portabottiglie e scomparti funzionali (CR 110/CR 140 con cassetti)
- Regolazione della temperatura per refrigerazione e congelamento
- Cella freezer*** coibentata separatamente
- Ottimale distribuzione della temperatura grazie all'evaporatore aggiuntivo integrato
- Drenaggio condensa su fondo e parete posteriore con possibilità di deflusso via tubo in sentina, impianto fognario o recipiente di raccolta
- Apertura della porta reversibile
- Bloccaggio della porta con doppia funzione (chiuso/ventilato)
- Testati in climi tropicali secondo la normativa DIN EN ISO 7371
- Tecnologia di refrigerazione ad alte prestazioni: compressore ermetico

Modelli CR

- Doppio bloccaggio della porta (alto/basso)
- Pannello decorativo facilmente sostituibile

NOVITÀ! Modelli CR S

- Porta di alta qualità in acciaio inox (V4A)

Per climi tropicali

Perfetta refrigerazione
fino a +43 °C di
temperatura ambiente

Design intramontabile, con porta color argento opaco



La collaudata versione standard, disponibile in cinque misure

DOTAZIONE PERFETTA FIN NEL MINIMO DETTAGLIO



Oltre ad essere belli esteticamente, i frigoriferi CoolMatic CR sono anche molto pratici. Lo spazio interno, elegantemente suddiviso, ha una capacità compresa tra 39 e 136 litri in base al modello. Portabottiglie, scomparti chiusi e aperti consentono di mantenere tutto perfettamente in ordine.




CR 110



1. Luce interna blu



2. Spazio di refrigerazione funzionale



3. Testata in climi tropicali: cella freezer*** coibentata separatamente



4. Chiusura brevettata: chiuso o "vent"



5. Telaio standard o Flush-mount



6. Maniglia integrata nella porta


WAECO CoolMatic CR 50 – CR 140

NOVITÀ! WAECO CoolMatic CR 50S – CR 140S


Con CoolMatic CR puoi scegliere: porta in acciaio inox o color argento opaco, montaggio con telaio standard o Flush-mount, disponibili su misura per ogni modello.



12 / 24 volt


 Adatto all'utilizzo
con pannelli solari

 Testato in
climi tropicali

WAECO CoolMatic CR 50 / CR 50S

4.24

Frigorifero a compressore, 12 / 24 volt DC

 → Volume interno: **48 litri circa compresa cella freezer da 5 litri**

CoolMatic CR 50 // Codice: 9105303276

Prezzo (IVA escl): € 639,00 // Cat: A
NOVITÀ! CoolMatic CR 50S // Codice: 9105305616

Prezzo (IVA escl): € 766,00 // Cat: A
WAECO CoolMatic CR 65 / CR 65S

Frigorifero a compressore, 12 / 24 volt DC

 → Volume interno: **64 litri circa compresa cella freezer da 7,2 litri**

CoolMatic CR 65 // Codice: 9105303288

Prezzo (IVA escl): € 680,00 // Cat: A
NOVITÀ! CoolMatic CR 65S // Codice: 9105305617

Prezzo (IVA escl): € 816,00 // Cat: A
WAECO CoolMatic CR 80 / CR 80S

Frigorifero a compressore, 12 / 24 volt DC

 → Volume interno: **80 litri circa compresa cella freezer da 7,9 litri**

CoolMatic CR 80 // Codice: 9105303297

Prezzo (IVA escl): € 700,00 // Cat: A
NOVITÀ! CoolMatic CR 80S // Codice: 9105305618

Prezzo (IVA escl): € 840,00 // Cat: A
WAECO CoolMatic CR 110 / CR 110S

Frigorifero a compressore, 12 / 24 volt DC

 → Volume interno: **108 litri circa compresa cella freezer da 10,2 litri**

CoolMatic CR 110 // Codice: 9105303303

Prezzo (IVA escl): € 780,00 // Cat: A
NOVITÀ! CoolMatic CR 110S // Codice: 9105305619

Prezzo (IVA escl): € 936,00 // Cat: A
WAECO CoolMatic CR 140 / CR 140S

Frigorifero a compressore, 12 / 24 volt DC e 100 – 240 volt AC di serie

 → Volume interno: **136 litri circa compresa cella freezer da 11,5 litri**

CoolMatic CR 140 // Codice: 9105600002

Prezzo (IVA escl): € 925,00 // Cat: A
NOVITÀ! CoolMatic CR 140S // Codice: 9105305620

Prezzo (IVA escl): € 1.110,00 // Cat: A
CR 140

 12 / 24 volt DC e
100 – 240 volt AC
di serie

A+
WAECO CoolMatic CRP 40

Frigorifero a compressore in acciaio inox, 12 / 24 volt DC

 → Volume interno: **39 litri circa compresa cella freezer da 5,3 litri**

CoolMatic CRP 40 // Codice: 9105600001

Prezzo (IVA escl): € 639,00 // Cat: A



I MIEI VANTAGGI

- Refrigerazione e cella freezer** coibentata separatamente
- Adatto all'utilizzo con pannelli solari
- Porta in acciaio inox o color argento opaco
- Versione Premium con luce interna blu
- Telaio di fissaggio come accessorio



12/24 volt

Adatto all'utilizzo
con pannelli solari

APRI E SERVITI PURE!

FRIGO A CASSETTO CON CELLA FREEZER

A chi non piace avere a portata di mano snack e bibite fresche? Questo frigorifero a cassetto da 50 litri è un modo molto pratico per avere sempre sott'occhio le scorte. Le bottiglie sono mantenute saldamente in posizione da apposite staffe di fissaggio. La cella freezer** amovibile consente di ampliare lo spazio di raffreddamento a disposizione. Disponibile in due versioni: con porta in acciaio inox o color argento opaco. Ideale per veicoli di piccole dimensioni.

Porta in acciaio inox
o color argento opaco



NOVITÀ

NOVITÀ! WAECO

CoolMatic CRD 50 / CRD 50S

4.24

Frigorifero a cassetto a compressore, 12/24 volt DC

- Volume interno: 50 litri circa compresa cella freezer da 4 litri
- Peso: 20 kg
- Corrente assorbita: 1,5 Ah/h a +25 °C di temperatura ambiente / 1,8 Ah/h a +32 °C di temperatura ambiente, entrambi con temperatura interna pari a +5 °C

CoolMatic CRD 50 // Codice: 9105304081

Prezzo (IVA escl): € 890,00 // Cat: A

CoolMatic CRD 50S // Codice: 9105305621

Prezzo (IVA escl): € 1.025,00 // Cat: A





I MIEI VANTAGGI

- Refrigerazione da +10 °C a +2 °C
- Cella freezer*** da 0 °C a -18 °C
- Adatti all'utilizzo con pannelli solari
- Pannello per aerazione e scarico di serie o disponibile come accessorio
- Luce interna
- Doppia chiusura brevettata con opzione "vent"
- Cerniera e chiusura porta variabile destra/sinistra



Il nostro consiglio!

Collegamento a 230 volt con i convenienti adattatori di rete

vedi pag. 53



12 / 24 volt



Adatto all'uso con pannelli solari

TECNOLOGIA A COMPRESSORE E DIMENSIONI AD ASSORBIMENTO

Vuoi sostituire il frigorifero ad assorbimento della tua cucina di bordo con uno a compressore? Scopri questi due modelli di comprovata efficienza: CoolMatic MDC 65 e MDC 90 hanno le stesse dimensioni dei frigoriferi ad assorbimento comunemente in commercio, pertanto si sostituiscono con facilità. Se lo desideri, puoi cambiare anche il pannello decorativo con un altro a tua disposizione. La cerniera e il bloccaggio della porta sono montabili sia a destra che a sinistra. Nel modello MDC 90 il pannello di ventilazione è compreso nella dotazione, mentre nel modello MDC 65 deve essere acquistato separatamente.



WAECO CoolMatic MDC 90

WAECO CoolMatic MDC 65

4.11

Frigorifero a compressore, 12 / 24 volt DC

→ Volume interno: **64 litri circa compresa cella freezer da 10 litri**

Codice: 9105203889 // **Prezzo (IVA escl): € 900,80 // Cat: A**

WAECO CoolMatic MDC 90

Frigorifero a compressore, 12 / 24 volt DC

→ Volume interno: **90 litri circa compresa cella freezer da 10 litri**

Codice: 9105203891 // **Prezzo (IVA escl): € 936,90 // Cat: A**



Porta in posizione «chiuso» e «vent»



I MIEI VANTAGGI

- Ideali per sfruttare gli spazi inutilizzati
- Gruppi refrigeranti amovibili e montabili separatamente
- Eccellente capacità di raffreddamento, indipendentemente dalla temperatura esterna
- Refrigerazione e congelamento



12/24 volt

Adatto all'utilizzo
con pannelli solari

FRIGORIFERI A POZZETTO IDEALI PER SPAZI RISTRETTI

Cosa fare se a bordo del tuo piccolo camper o minivan non resta spazio per un frigorifero?

Risposta: prova WAECO CoolMatic CB, i frigoriferi a pozzetto appositamente progettati per le condizioni di montaggio più difficili. Disponibili in due modelli, sfruttano abilmente lo spazio disponibile riuscendo ad infilarsi nei vani inutilizzati.

Se necessario, è possibile montare il gruppo refrigerante su un lato del frigorifero (destro o sinistro) o fino a 1,5 m di distanza dallo stesso.



WAECO CoolMatic CB 36 / CB 40

4.12

Frigoriferi a pozzetto a compressore, 12/24 volt DC

→ Volume interno: **36 litri circa**

CoolMatic CB 36 // Codice: 9109001881

Prezzo (IVA escl): € 706,60 // Cat: A

→ Volume interno: **40 litri circa**

CoolMatic CB 40 // Codice: 9109001882

Prezzo (IVA escl): € 750,80 // Cat: A

Frigoriferi a pozzetto per la cucina di bordo

Apertura dall'alto. Gruppi refrigeranti amovibili e montabili separatamente.



I MIEI VANTAGGI


- Ideale per sfruttare gli spazi più piccoli
- Gruppo refrigerante amovibile e montabile separatamente
- Utilizzabile anche all'esterno
- Pratico da usare, con una sola mano
- Bloccaggio sicuro
- Elegante pannello anteriore bianco o nero



12 / 24 volt

CASSETTO REFRIGERATO O VANO PORTAOGGETTI?

Vorresti più spazio per la refrigerazione, ma a bordo non riesci più a collocare nemmeno un frigorifero portatile? Il cassetto refrigerato WAECO CoolMatic CD 30 potrebbe essere la soluzione che fa per te. Basta un «angolino» non sfruttato, anche accessibile dall'esterno, per disporre di un potente frigorifero a compressore con 30 litri di volume interno che mantiene in fresco cibi e bevande a temperature comprese tra +12 °C e -2 °C. Montato su cuscinetti a sfera, può essere sbloccato e aperto comodamente con una sola mano.



Cassetto refrigerato per uso interno ed esterno

Una soluzione elegante ai problemi di spazio. Apertura semplice, bloccaggio sicuro. Pannello anteriore bianco o nero.

WAECO CoolMatic CD 30 / CD 30W

4.12

Cassetto refrigerato a compressore, 12 / 24 volt DC

→ Volume interno: **30 litri circa**

CoolMatic CD 30 // Codice: 9105303053

Prezzo (IVA escl): € 547,30 // Cat: B

CoolMatic CD 30W // Codice: 9105303054

Prezzo (IVA escl): € 547,30 // Cat: B

Accessori per frigoriferi ad assorbimento

4.28

Una corretta ventilazione è indispensabile per il buon funzionamento del tuo frigorifero. La prestazione ottimale si raggiunge solo evitando il ristagno di calore dietro al frigorifero. All'interno della gamma di accessori Dometic troverai la ventilazione adatta alle tue esigenze insieme a ricambi, accessori comfort e protezioni per l'inverno.



Kit di ventilazione: per la ventilazione ottimale del tuo frigorifero ad assorbimento. Regolato da termostato, molto facile da installare. Raccomandato quando si viaggia in luoghi con temperature esterne estreme e in caso di esposizione diretta al sole.

Codice: 9105900007

Prezzo (IVA escl): € 41,00 // Cat: B

Kit invernale per modelli a una porta/a due porte: WA 120 / 130 disponibili come coperture di ricambio. EWS 300 aumenta la coibentazione del frigorifero e assicura la massima prestazione, anche a temperature ambiente fino a -30 °C.



WA 120 / 130 (set) sup/inf, per LS100 / LS200, bianco

Codice: 9105900018 // **Prezzo (IVA escl): € 12,20 // Cat: B**

WA 120 / 130 (set) sup/inf, per LS100 / LS200, beige

Codice: 9105900019 // **Prezzo (IVA escl): € 12,20 // Cat: B**

EWS 300 per LS 300, bianco

Codice: 9105900017 // **Prezzo (IVA escl): € 27,00 // Cat: B**

Griglia di ventilazione per modelli a una porta/a due porte: posizionata all'esterno del veicolo. Per i modelli a una porta sono necessarie le griglie LS 100 (sup) e LS 200 (inf). LS 300 può essere utilizzata come griglia superiore o inferiore nei modelli a due porte. **(Telaio invernale incluso)**

LS 100, sup bianco – **Una porta** // Codice: 9105900012**Prezzo (IVA escl): € 25,80 // Cat: B**LS 100, sup beige – **Una porta** // Codice: 9105900011**Prezzo (IVA escl): € 25,80 // Cat: B**LS 200, inf bianco – **Una porta** // Codice: 9105900014**Prezzo (IVA escl): € 23,50 // Cat: B**LS 200, inf beige – **Una porta** // Codice: 9105900013**Prezzo (IVA escl): € 23,50 // Cat: B**LS 300, bianco – **Due porte** // Codice: 9105900015**Prezzo (IVA escl): € 32,40 // Cat: B**

Ventilazione a tetto: raccomandata in presenza di una veranda a lato del frigorifero. Impiego in combinazione con LS 200 o LS 300.

R500, bianco, ventilazione a tetto

Codice: 9105900020

Prezzo (IVA escl): € 51,00 // Cat: B

Ripiano regolabile al posto della cella freezer. Su misura per le tue esigenze: dopo aver rimosso la cella freezer, è possibile utilizzare questo spazio inserendo un ripiano aggiuntivo (Serie 8).

RMS 8400/1 // Codice: 9105703589

Prezzo (IVA escl): € 9,00 // Cat: B


RMS 8500/1/5 // Codice: 9105703587

Prezzo (IVA escl): € 9,00 // Cat: B

RM 8551/5 // Codice: 9105703588

Prezzo (IVA escl): € 9,00 // Cat: B

RML 8551/5 // Codice: 9105703591

Prezzo (IVA escl): € 9,00 // Cat: B

Porta-uova: per conservare in tutta sicurezza fino a 6 uova. Adatto a tutti i frigoriferi Dometic e WAECO.

Codice: 9105900009

Prezzo (IVA escl): 9,00 € // Cat: B

Filtro ai carboni attivi: elimina i cattivi odori da frigoriferi, armadi o vani.

Codice: 9105900008

Prezzo (IVA escl): 13,50 € // Cat: B

Accenditore a batteria: retrofit per tutti i frigoriferi piezoelettrici con supporti cruscotto in plastica.

Codice: 9105900010

Prezzo (IVA escl): 32,40 € // Cat: B

GasChecker: indicatore per il calcolo del livello di gas nelle bombole a gas propano e butano comunemente in commercio.

Codice: 9103500697

Prezzo (IVA escl): 37,40 € // Cat: B

Accessori per frigoriferi portatili e frigoriferi a compressore

3.17

Limitazioni nell'utilizzo del tuo frigorifero termoelettrico o a compressore? Superale con il giusto prodotto della gamma di accessori WAECO CoolPower. Vuoi collegare alla rete i frigoriferi 12/24 volt oppure azionare il frigo portatile a 12 volt con la batteria a 24 volt del veicolo? Troverai la soluzione su misura per te!

WAECO CoolPower M 50U

La giusta tensione per la tua batteria: controllore di tensione integrato nel cavo di alimentazione per applicazioni universali a 12 volt che utilizzano come uscita la presa dell'accendisigari. Disinserimento automatico dell'apparecchio in caso di sottotensione e riaccensione quando viene raggiunta la tensione normale. Visualizzazione dello stato di funzionamento tramite LED.

- Tensione di interruzione: 11,6 volt DC
- Tensione di riaccensione: 12,8 volt DC
- Corrente: fino a 5 A
- Connettore a spina per la presa accendisigari

Codice: 9105303854

Prezzo (IVA escl): € 16,10 // Cat: B


WAECO CoolPower 804 K

Convertitore di tensione 24 volt > 12 volt

Per il funzionamento di frigoriferi termoelettrici e altre utenze isolate elettricamente collegate alla batteria per tempi prolungati.

- Tensione di ingresso: 20 – 30 volt DC
- Tensione di uscita: 12,5 volt DC $\pm 10\%$
- Caricamento rapido: 6 A/70 watt
- Caricamento continuo: 4 A/48 watt

Codice: 9103555790

Prezzo (IVA escl): € 46,30 // Cat: B


WAECO CoolPower EPS 817

Adattatore di rete per il collegamento di frigoriferi termoelettrici 12 volt a 230 volt. Ideale per l'impiego a casa, in albergo, in campeggio, nella casa delle vacanze ecc.

- Tensione di ingresso: 230 volt AC/50 Hz
- Tensione di uscita: 13 volt DC
- Caricamento continuo: 6 A

Codice: 9102600030


Prezzo (IVA escl): € 28,30 // Cat: B


WAECO CoolPower MPS 35

Adattatore di rete per il collegamento di frigoriferi termoelettrici 12/24 volt a **110 – 240 volt**. Adatto a tutti i frigoriferi a compressore WAECO CoolMatic MDC, CR e CB.

- Tensione di ingresso: 110 – 240 volt AC
- Tensione di uscita: 25 volt DC
- Potenza di uscita: 75 watt
- Tensione batteria: 12/24 volt DC
- Corrente di uscita: 3 A
- Circuito di priorità 230 V

Codice: 9103555825

Prezzo (IVA escl): € 73,70 // Cat: B


WAECO CoolPower EPS 100

Adattatore di rete per il collegamento di frigoriferi termoelettrici 12/24 volt a **230 volt**. Adatto a tutti i frigoriferi a compressore WAECO CoolFreeze CDF, CoolMatic MDC, CR e CB.

- Tensione di ingresso: 230 volt AC
- Tensione di uscita: 25 volt DC
- Potenza di uscita: 100 watt
- Tensione batteria: 12/24 volt DC
- Corrente di uscita: 4 A
- Circuito di priorità 230 V

Codice: 9102600031

Prezzo (IVA escl): € 48,70 // Cat: B


IL MIO CLIMA



ARIA CONDIZIONATA



Condizionatori a tetto	58
Condizionatore a tetto con oblò integrato	62
Condizionatori da incasso	64
Accessori	66
Dati tecnici - Condizionatori	190
Dati tecnici - Accessori	192

Temperature piacevoli a bordo

Anche tu come noi ami il caldo e le estati piene di sole? Talvolta però, afa e umidità possono surriscaldare il veicolo e rendere il soggiorno quasi insopportabile. L'alternativa: installare un condizionatore Dometic, impostare la temperatura desiderata e godersi le vacanze!

NOVITÀ



FreshJet
2600 / 3200



Diffusore FreshJet

pag.
60



CONDIZIONATORI DOMETIC

UNA SENSAZIONE DI BENESSERE

I condizionatori a tetto e da incasso Dometic, oltre a rinfrescare l'ambiente, riducono l'umidità dell'aria per una sensazione di benessere!

Sia a casa che a bordo di un veicolo ricreazionale, è l'umidità dell'aria a giocare un ruolo decisivo per la nostra salute. Dai un'occhiata al grafico a fianco, per scoprire come questi due fattori siano profondamente legati tra loro: con un basso tasso di umidità è più facile sopportare alte temperature, mentre se l'umidità è elevata il calore diventa davvero fastidioso, fino a provocare disturbi della circolazione e insonnia. Un buon condizionatore non ha

soltanto lo scopo di rinfrescare l'aria, ma anche ridurre la percentuale di umidità. Per rinfrescare e deumidificare l'ambiente anche a temperature elevate, i condizionatori Dometic utilizzano la potente tecnologia a compressore. Fra nove modelli disponibili troverai sicuramente quello che fa per te, per un clima di bordo sempre gradevole!

Condizionatori a tetto

Distribuzione centralizzata

I condizionatori a tetto si possono montare con il minimo ingombro, dato che sfruttano in modo efficiente un principio basilare della fisica: l'aria calda che sale viene aspirata e raffreddata, mentre l'aria fredda scende naturalmente verso il basso. I condizionatori a tetto Dometic sono concepiti per oblò di dimensioni standard (40 x 40 cm). Generalmente è sufficiente sostituire l'oblò pre-esistente con il condizionatore.




pag. 58

Condizionatore a tetto con oblò integrato

L'innovazione firmata Dometic

Grazie a questo innovativo condizionatore a tetto non è più necessario rinunciare alla luce proveniente dall'oblò, anzi. Dometic FreshLight integra l'oblò nell'unità di refrigerazione. Risultato: temperatura gradevole e luce naturale all'interno del veicolo.



pag. 62

Condizionatori da incasso

Distribuzione flessibile

Oltre al collaudato condizionatore da incasso HB 2500, Dometic mette a disposizione una variante per i veicoli più piccoli. In questo tipo di impianto, la distribuzione dell'aria avviene mediante tre diffusori posizionabili in base alle proprie esigenze. Ulteriori vantaggi: nessun ingombro sul tetto, né variazioni di peso o volume del veicolo.



pag. 64



Scegli il condizionatore in base alla dimensione del veicolo*

< 5 m

Dometic FreshJet 1100

< 6 m

Dometic FreshJet 1700
Dometic FreshLight 1600
Dometic FreshWell 2000

< 7 m

Dometic FreshJet 2200
Dometic FreshLight 2200

< 8 m

NOVITÀ! Dometic FreshJet 2600
Dometic HB 2500

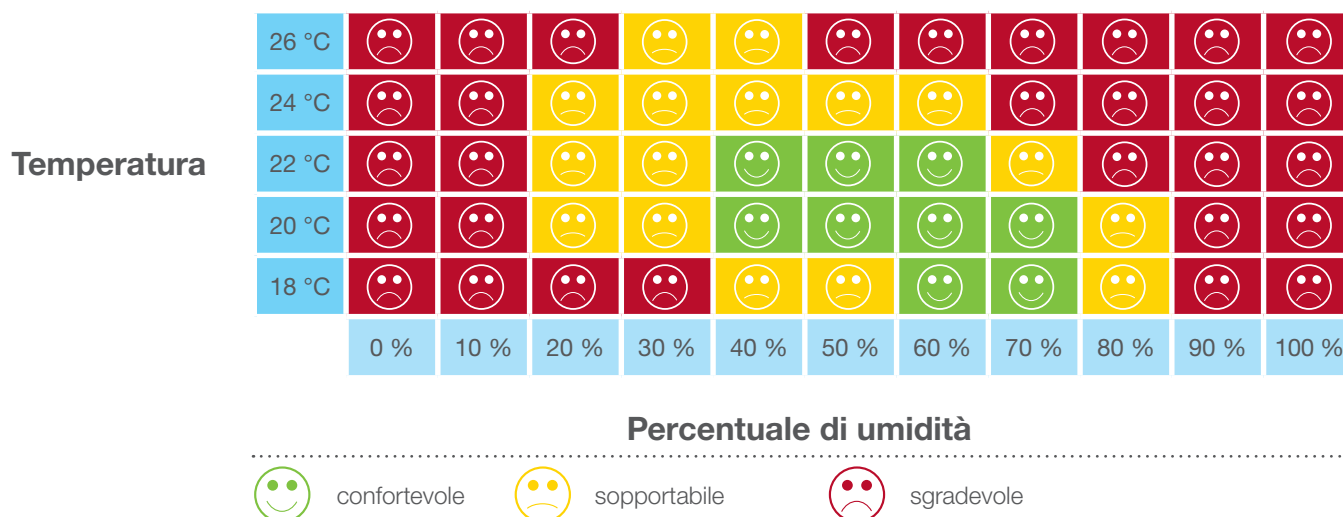
> 8 m

NOVITÀ! Dometic FreshJet 3200

* Criterio puramente indicativo, variabile in base al tipo di veicolo e alla classe di isolamento.

Temperatura e umidità per un clima ideale

Dai un'occhiata alla tabella sotto per individuare le caratteristiche di un clima ideale





I MIEI VANTAGGI

- Design compatto, peso contenuto
- Aria piacevolmente fresca e deumidificata
- FreshJet 1700 e 2200 con funzione di riscaldamento aggiuntivo
- Correnti di avvio molto basse, FreshJet 2200 con «Soft-start»
- Tre livelli di potenza per veicoli da 5 a 7 m di lunghezza
- Ideale per creare zone diversamente climatizzate installando due unità
- Possibilità di funzionamento anche durante la marcia con apposito kit disponibile come accessorio (12 volt DC)

IL SISTEMA DI CLIMATIZZAZIONE PIÙ MODERNO

DOMETIC FRESHJET

Grazie a cinque misure fra cui scegliere, la fortunata gamma FreshJet consente di climatizzare veicoli di qualunque dimensione. E con i tre modelli «piccoli» può vantare la forma più compatta attualmente disponibile sul mercato. Le varianti presentate, diverse per potenza, hanno in comune lo stesso design ultra-sottile, che lascia abbastanza spazio sul tetto per un pannello solare o un'antenna parabolica. O per un altro FreshJet, se vuoi creare due zone diversamente climatizzate. Le correnti di avvio particolarmente basse dei modelli 1100/1700 e la funzione «Soft-start» della versione 2200 consentono l'uso senza problemi anche in campeggi con bassa protezione del circuito.



Dometic FreshJet 1100

Capacità di raffreddamento: 1000 watt

Dometic FreshJet 1700

Capacità di raffreddamento: 1700 watt
Capacità di riscaldamento: 800 watt

Dometic FreshJet 2200

Capacità di raffreddamento: 2200 watt
Capacità di riscaldamento: 1200 watt

Dometic FreshJet 1100

Ideale per veicoli fino a 5 m oppure > 5 m con due unità per creare zone diversamente climatizzate.

- Capacità di raffreddamento: 1.000 watt/3.400 Btu/h
- Potenza assorbita in raffreddamento: 430 watt
- Possibilità di funzionamento anche durante la marcia

Condizionatore a tetto // Codice: 9105305735*

Prezzo: € 1.015,00 // Cat: L

Dometic FreshJet 1700

Ideale per veicoli fino a 6 m oppure > 6 m con due unità per creare zone diversamente climatizzate.

- Capacità di raffreddamento: 1.700 watt/5.800 Btu/h
- Capacità di riscaldamento: 800 watt
- Potenza assorbita in raffreddamento: 620 watt
- Possibilità di funzionamento anche durante la marcia

Condizionatore a tetto // Codice: 9105305736*

Prezzo: € 1.367,00 // Cat: L

Dometic FreshJet 2200

2.13

Ideale per veicoli fino a 7 m oppure > 7 m con due unità per creare zone diversamente climatizzate.

- Capacità di raffreddamento: 2.200 watt/7.500 Btu/h
- Capacità di riscaldamento: 1.200 watt
- Potenza assorbita in raffreddamento: 950 watt
- Possibilità di funzionamento anche durante la marcia

Condizionatore a tetto // Codice: 9105305738*

Prezzo: € 1.606,00 // Cat: L

* Attenzione: il diffusore deve essere ordinato separatamente!



Il nostro consiglio: due al posto di uno

Climatizzazione a due zone con carico sul tetto relativamente ridotto: ecco cosa offre Dometic FreshJet. Grazie alle dimensioni compatte, è possibile montare senza problemi due unità - lasciando addirittura abbastanza spazio per l'antenna parabolica o un pannello solare.



NOVITÀ! CON DUE DIFFUSORI A SCELTA

Quattro o due flussi d'aria regolabili e illuminazione LED

I diffusori sono compatibili con tutti i modelli FreshJet. Scegli il modello più adatto alle tue esigenze!

Compatibili con
tutti i modelli
FreshJet

Aria condizionata

1

Modello: Chillout

Codice: 9102900233 // Prezzo: € 193 // Cat: L

→ Questo diffusore permette di soffiare aria in tutte e quattro le direzioni. Il risultato? Un piacevole flusso d'aria fresca.




2

Modello: Design

Codice: 9102900235 // Prezzo: € 220 // Cat: L

→ Questa nuova variante si armonizza perfettamente con l'oblò Midi Heki Style, con cui condivide l'eleganza del design.



2.13



Facile da usare – tutte le funzioni sono regolabili mediante controllo remoto



Direzione dei flussi d'aria impostabile singolarmente




Luci perimetrali a LED regolabili in intensità tramite controllo remoto o pannello di comando



Facile da usare – tutte le funzioni sono regolabili mediante controllo remoto



Due flussi d'aria regolabili, illuminazione LED integrata impostabile tramite controllo remoto o pannello di comando



Uniformità di design – perfettamente adatto all'oblò Dometic Midi Heki Style

+ Funzionamento durante la marcia

Kit DC 1 / 2 / 3

Per un viaggio in pieno comfort: questi kit DC di alta qualità consentono il funzionamento del condizionatore anche durante la marcia (12 volt DC).

Kit DC 1 // FreshJet 1100 // Codice: 9100300003 // Prezzo (IVA escl): € 435,60 // Cat: C

Kit DC 2 // FreshJet 1100/1700/2200 // Codice: 9100300001 // Prezzo (IVA escl): € 648,90 // Cat: C

Kit DC 3 // FreshJet 1100/1700/2200 // Codice: 9100300002 // Prezzo (IVA escl): € 1.113,60 // Cat: C

2.08

+ Telai adattatori Dometic

3.42

Per integrare i condizionatori FreshJet negli oblò che superano la dimensione standard 400 x 400 mm.

Codice: 9103500476 // Prezzo (IVA escl): € 26,50 // Cat: B

NOVITÀ! Per montare il condizionatore su tetti in lamiera grecata (tipo Fiat Ducato).

Codice: 9104114007 // Prezzo (IVA escl): € 52,00 // Cat: B



I MIEI VANTAGGI

- Aria piacevolmente fresca e deumidificata
- Con pompa di calore
- Con «Soft-start», per un avvio senza problemi anche in campeggi con bassa protezione del circuito
- Possibilità di funzionamento anche durante la marcia con apposito kit disponibile come accessorio (12 volt DC)



Con pannello di comando

MAGGIORE POTENZA PER I GRANDI IMPIANTI A/C DOMETIC FRESHJET 2600 / 3200

Ora c'è un FreshJet «su misura» anche per i veicoli più grandi! Questi due nuovi modelli assicurano una potenza sufficiente per climatizzare alla perfezione camper e caravan fino a 8 metri e oltre. O per riscaldarli: la tecnologia a pompa di calore garantisce una temperatura confortevole anche nelle giornate o nelle serate più fredde. I modelli FreshJet 2600 e 3200 presentano lo stesso design compatto e un peso relativamente ridotto. La funzione «Soft-start» assicura un avvio senza problemi anche in campeggi con bassa protezione del circuito.



NOVITÀ! Dometic FreshJet 2600

Capacità di raffreddamento: 2.500 watt
Capacità di riscaldamento: 3.300 watt

NOVITÀ! Dometic FreshJet 3200

Capacità di raffreddamento: 2.800 watt
Capacità di riscaldamento: 3.300 watt

NOVITÀ! Dometic FreshJet 2600

Ideale per veicoli fino a 8 m

- Capacità di raffreddamento: 2.500 watt/8.500 Btu/h
- Capacità di riscaldamento: 3.300 watt
- Potenza assorbita in raffreddamento: 1.200 watt
- Possibilità di funzionamento anche durante la marcia

Condizionatore a tetto // Codice: 9105305660* // Prezzo (IVA escl): € 1.829,00 // Cat: L

* Attenzione: il diffusore deve essere ordinato separatamente!

NOVITÀ! Dometic FreshJet 3200

2.13

Ideale per veicoli a partire da 8 m

- Capacità di raffreddamento: 2.800 watt/9.560 Btu/h
- Capacità di riscaldamento: 3.300 watt
- Potenza assorbita in raffreddamento: 1.300 watt
- Possibilità di funzionamento anche durante la marcia

Condizionatore a tetto // Codice: 9105305661* // Prezzo (IVA escl): € 1.900,00 // Cat: L



Il nostro consiglio: zone diversamente climatizzate!

Possiedi un veicolo di grandi dimensioni e desideri climatizzare in maniera indipendente zona notte e zona giorno? Niente di più facile con la gamma FreshJet! Puoi montare due unità di dimensioni ridotte, oppure optare per un'unità grande per la zona giorno e una più piccola per la zona notte.



NOVITÀ! CON DUE DIFFUSORI A SCELTA

Quattro o due flussi d'aria regolabili e illuminazione LED

I diffusori sono compatibili con tutti i modelli FreshJet. Scegli il modello più adatto alle tue esigenze!

Compatibili con
tutti i modelli
FreshJet

Aria condizionata

1

Modello: Chillout

Codice: 9102900233 // Prezzo: € 193 // Cat: L

→ Questo diffusore permette di soffiare aria in tutte e quattro le direzioni. Il risultato? Un piacevole flusso d'aria fresca.




2

Modello: Design

Codice: 9102900235 // Prezzo: € 220 // Cat: L

→ Questa nuova variante si armonizza perfettamente con l'oblò Midi Heki Style, con cui condivide l'eleganza del design.



2.13



Facile da usare – tutte le funzioni sono regolabili mediante controllo remoto



Direzione dei flussi d'aria impostabile singolarmente




Luci perimetrali a LED regolabili in intensità tramite controllo remoto o pannello di comando



Facile da usare – tutte le funzioni sono regolabili mediante controllo remoto



Due flussi d'aria regolabili, illuminazione LED integrata impostabile tramite controllo remoto o pannello di comando



Uniformità di design – perfettamente adatto all'oblò Dometic Midi Heki Style

+ Funzionamento durante la marcia Kit DC 4

Per un viaggio in pieno comfort: questo kit DC di alta qualità consente il funzionamento del condizionatore anche durante la marcia (12 volt DC).

Kit DC 4 // FreshJet 2600/3200 // Codice: 9100300044
Prezzo (IVA escl): € 1.637,50 // Cat: C

2.08

+ Telai adattatori Dometic

3.42

Per integrare i condizionatori FreshJet negli oblò che superano la dimensione standard 400 x 400 mm.

Codice: 9103500476 // Prezzo (IVA escl): € 26,50 // Cat: B

NOVITÀ! Per montare il condizionatore su tetti in lamiera grecata (tipo Fiat Ducato).

Codice: 9104114007 // Prezzo (IVA escl): € 52,00 // Cat: B


Dometic

Ora
disponibile
in due potenze!



CLIMA CON VISTA

UNA COMBINAZIONE UNICA

DOMETIC FRESHLIGHT 1600 / 2200

Grazie a questo innovativo condizionatore d'aria non è più necessario rinunciare alla luce proveniente dall'oblò, anzi. Dometic FreshLight integra l'oblò nell'unità di refrigerazione. Il risultato: temperatura gradevole e luce naturale all'interno del veicolo. Ora disponibile in due potenze!



Pannello di comando

Molte funzioni sono comodamente gestibili con il pannello di comando.

I MIEI VANTAGGI

- Condizionatore a tetto con oblò integrato
- Efficace sistema a pompa di calore per raffreddare e riscaldare
- Oblò con ventilazione attiva e oscurante plissettato
- Regolazione del flusso d'aria in base alle specifiche esigenze, con controllo automatico della ventola
- La temperatura e la velocità della ventola si possono impostare comodamente tramite pannello di comando
- Pannello di controllo con luci a LED integrate, regolabili in intensità



L'oblò integrato assicura luce naturale all'interno del veicolo.



Il diffusore brevettato convoglia aria fresca e deumidificata nella direzione prescelta, senza polvere e sporco.



In modalità di ventilazione attiva, l'aria viziata viene aspirata energeticamente ed espulsa dal veicolo. Ricircolo aria garantito!



Le due luci a LED integrate nelle fasce laterali dell'aeratore interno sono regolabili in intensità, assicurando un'illuminazione piacevole e attenuata.



La funzione di riscaldamento addizionale* è un'opzione extra per le serate più fresche e le mezze stagioni.

* Quando diminuisce la temperatura esterna si riduce il rendimento della pompa di calore. Si sconsiglia l'utilizzo in caso di temperatura esterna inferiore a +2 °C.

Dometic FreshLight 1600 / 2200

2.10

Condizionatore a tetto con oblò integrato, per veicoli fino a 6 / 7 m di lunghezza

- Il primo condizionatore a tetto con oblò integrato
- Oblò con ventilazione attiva e oscurante plissettato
- Efficace sistema a pompa di calore per raffreddare e riscaldare
- Diffusore regolabile con ventilazione a quattro velocità o automatica
- Funzionamento durante la marcia con Kit-2 DC o Kit-3 DC (12 volt)
- Per veicoli fino a 6 / 7 m di lunghezza
- Capacità di raffreddamento:
1.550 watt / 5.300 Btu/h // 2.200 watt / 7.500 Btu/h
- Capacità di riscaldamento: 2.050 watt // 2.700 watt

FreshLight 1600 // Codice: 9102900207

Prezzo (IVA escl): € 1.819,10 // Cat: L

FreshLight 2200 // Codice: 9102900165

Prezzo (IVA escl): € 1.994,90 // Cat: L

+ Calotta di protezione

3.42

Contro i danni del tempo! La calotta di protezione contro i danni del tempo protegge il tuo condizionatore FreshLight 1600 o 2200 nei lunghi periodi di non utilizzo.

- Protegge da graffi, resina e sporco
- Materiale resistente e finiture di alta qualità
- Protegge da ghiaccio e neve durante la stagione invernale
- Materiale: poliestere 100%

Codice: 9103500237 // **Prezzo (IVA escl): € 80,80 // Cat: B**



+ Funzionamento durante la marcia

Kit-2 /-3 DC

2.08

Per un viaggio in pieno comfort – questi kit DC di alta qualità consentono il funzionamento del condizionatore anche durante la marcia.

Kit-2 DC // Codice: 9100300001 // **Prezzo (IVA escl): € 648,90 // Cat: C**

Kit-3 DC // Codice: 9100300002 // **Prezzo (IVA escl): € 1.113,60 // Cat: C**

Maggiori dettagli nella panoramica a pag. 193



I MIEI VANTAGGI

- Nessun ingombro sul tetto, nè variazioni di peso o volume del veicolo
- Diffusori regolabili
- HB 2500 con efficiente pompa di calore a risparmio energetico per raffreddare e riscaldare
- Basso peso
- Funzionamento piacevolmente silenzioso
- Tre velocità della ventola
- Per veicoli fino a 6 m (FreshWell) e 8 m (HB 2500) di lunghezza
- HB 2500: funzionamento durante la marcia con Kit-3 DC (12 volt)



CONDIZIONATORI DA INCASSO PER TUTTI I TIPI DI VEICOLI

DOMETIC HB 2500 / FRESHWELL 2000

Il vano è ancora libero? Montarvi il condizionatore può avere diversi vantaggi: nessun ingombro sul tetto, nè variazioni di peso o volume del veicolo... per continuare a parcheggiare tranquillamente nel garage di casa.

Oltre al collaudato climatizzatore da incasso HB 2500, Dometic dispone di una variante per i veicoli più piccoli: il nuovo FreshWell 2000 pesa appena 20 kg, è molto compatto e grazie al basso assorbimento si può azionare ovunque. Entrambi gli impianti funzionano in maniera piacevolmente silenziosa. Il flusso d'aria, distribuito mediante tre diffusori, può essere direzionato con l'ausilio di un accessorio specifico in base alle proprie esigenze: in un unico punto o in posizioni diverse.

+ Funzionamento durante la marcia ^{2.08}

Kit-3 DC (HB 2500)

Per un viaggio in pieno comfort – questo kit DC di alta qualità consente il funzionamento del condizionatore anche durante la marcia.

Kit-3 DC // Codice: 9100300002

Prezzo (IVA escl): € 1.081,20 // Cat: C

Maggiori dettagli nella panoramica a pag. 193



**Solo
20 kg**



**Con
pompa di
calore**



Pannello di comando
Dometic HB 2500



Pannello di comando
Dometic FreshWell 2000

Aria fresca e deumidificata

Dometic FreshWell 2000

2.10

Condizionatore da incasso con 1.800 watt per veicoli fino a 6 m di lunghezza

- Capacità di raffreddamento:
1.800 watt / 6.100 Btu/h

Codice: 9105304499

Prezzo (IVA escl): € 1.081,50 // Cat: L

Per riscaldare e raffreddare

Dometic HB 2500

2.10

Condizionatore da incasso con 2.500 watt per veicoli fino a 8 m di lunghezza

- Capacità di raffreddamento:
2.500 watt / 8.500 Btu/h
→ Capacità di riscaldamento (pompa di calore* + elemento riscaldante):
da 500 a 3.000 watt

Codice: 9100100010

Prezzo (IVA escl): € 1.164,90 // Cat: L

* Quando diminuisce la temperatura esterna si riduce il rendimento della pompa di calore. Si sconsiglia l'utilizzo in caso di temperatura esterna inferiore a +2 °C.

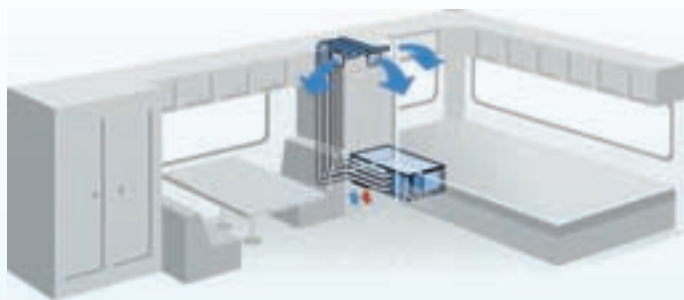
Pannello di comando

Il pannello di comando permette di gestire numerose funzioni: accensione/spegnimento, selezione temperatura, velocità della ventola, modalità operativa, azionamento digitale. Il display digitale visualizza le impostazioni correnti, tra cui temperatura, velocità della ventola, timer ecc.

Sistema di distribuzione aria regolabile in base alle proprie esigenze

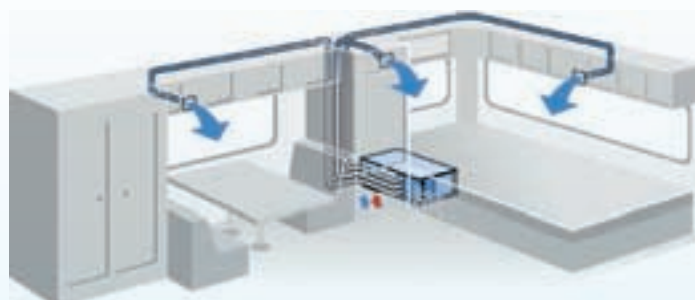
Se hai optato per un condizionatore HB 2500 o FreshWell, puoi utilizzare un accessorio aggiuntivo per regolare la distribuzione dell'aria in base alle tue

esigenze: direzionare i tre diffusori in un unico punto, oppure indirizzare l'aria in modo mirato verso la zona pranzo e la zona notte.



Soluzione centralizzata

Distribuzione centralizzata dell'aria, potente ed efficace



Soluzione surround

Diffusione uniforme dell'aria in ogni parte del veicolo


+ Accessori necessari per soluzioni personalizzate di distribuzione aria



Curva
90°, ø 60 mm
Codice: 9100300015
Prezzo (IVA escl): € 1,60 // Cat: C



Kit griglia di uscita aria
1 pezzo, ø 60 mm
Codice: 9100300016
Prezzo (IVA escl): € 1,90 // Cat: C



Griglia di ingresso aria
rettangolare 240 x 240 mm
Codice: 9100300017
Prezzo (IVA escl): € 14,20 // Cat: C



Griglia di ingresso aria circolare
2 pezzi, ø 190 mm
Codice: 9100300018
Prezzo (IVA escl): € 11,00 // Cat: C



Tubo flessibile ø 60 mm x 10 m
Codice: 9100300019
Prezzo (IVA escl): € 11,00 // Cat: C



CLIMA PERFETTO, SENZA LIMITI

ACCESSORI PER CONDIZIONATORI DOMETIC

La gamma di condizionatori Dometic lascia la massima libertà: disponiamo infatti di una soluzione su misura per qualsiasi condizione di montaggio, esigenza di comfort o capacità di spesa. Inoltre, grazie ai nostri accessori, godrai

della più assoluta indipendenza energetica: 230 volt anche in spazi aperti grazie ai generatori, oppure funzionamento durante la marcia con i kit DC a 12 volt.

Funzionamento a 230 volt – Generatori

Cerchi tranquillità, lontananza dal traffico e dalla vita frenetica? Nessun problema! Grazie ai generatori Dometic puoi utilizzare il condizionatore anche in luoghi isolati senza allacciamento elettrico. Sono disponibili in diverse gamme di prestazioni. Scegli il modello adatto al tuo condizionatore e mettilo in funzione con una piccola riserva di potenza. Il generatore può alimentare anche utensili e dispositivi domestici, oppure caricare le batterie del veicolo.

Generatori

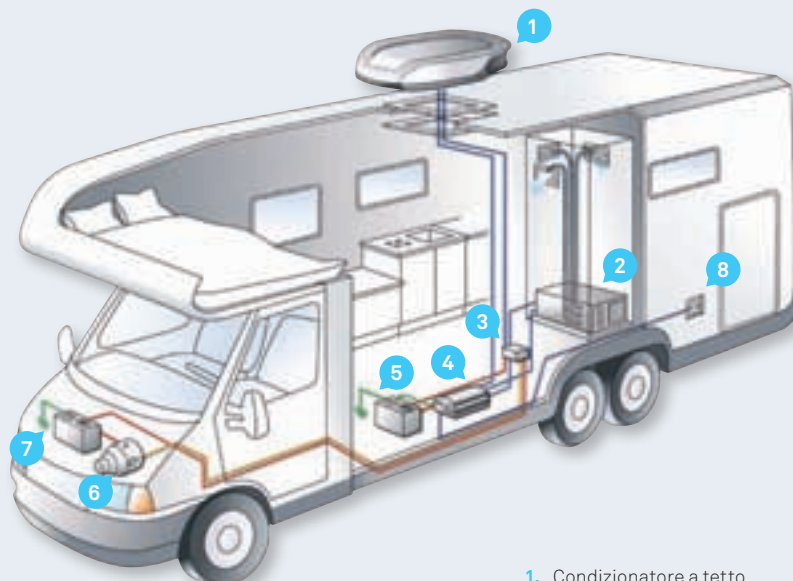
				
TEC 29	TEC 29LPG	TEC 30EV	TEC 40D	T 2500H

Compatibilità con i condizionatori Dometic

FreshLight 1600	•	•	•	•	•
FreshLight 2200	•	•	•	•	•
FreshJet 1100	•	•	•	•	•
FreshJet 1700	•	•	•	•	•
FreshJet 2200	•	•	•	•	•
FreshJet 2600	•	•	•	•	—
FreshJet 3200	•	•	•	•	—
HB 2500	•	•	•	•	—
FreshWell 2000	•	•	•	•	•

Alimentazione per il condizionatore

- 230 volt in campeggio
- Alimentazione da un generatore Dometic – a benzina, diesel o gas
- Funzionamento durante la marcia con kit DC (12 volt)



1. Condizionatore a tetto
2. Condizionatore da incasso
3. Dispositivo di ripartizione dell'alimentazione
4. Inverter
5. Batteria servizi
6. Generatore
7. Batteria aggiuntiva
8. Presa esterna a 230 volt

- Collegamento + a 12 volt
- Presa di terra
- Generatore D+
- Collegamento sensore
- Collegamento a 230 volt

Kit DC con dispositivo di ripartizione dell'alimentazione: perfetta gestione energetica durante la marcia

Funzionamento a 12 volt – Kit DC

Con il giusto kit DC puoi azionare il condizionatore Dometic con la batteria a 12 volt del veicolo. Puoi scegliere fra quattro modelli che si differenziano per prestazioni, caratteristiche e funzioni. I kit DC comprendono un dispositivo di ripartizione dell'alimentazione con protezione contro il basso voltaggio. Il dispositivo di ripartizione dell'alimentazione garantisce un'ottimale ed efficiente gestione dell'energia durante la marcia. Grazie a questo dispositivo, si regola la distribuzione dell'alimentazione tra la batteria di avviamento, la batteria di servizio e il generatore. Allo stesso tempo, si evita il sovraccarico delle batterie e dei dispositivi elettronici di bordo.

Kit DC per il funzionamento a 12 volt



Compatibilità con i condizionatori Dometic

	Kit-1 DC	Kit-2 DC	Kit-3 DC	Kit-4 DC
FreshLight 1600	—	●	●	—
FreshLight 2200	—	●	●	—
FreshJet 1100	●	—	●	—
FreshJet 1700	—	●	●	—
FreshJet 2200	—	●	●	—
FreshJet 2600	—	—	—	●
FreshJet 3200	—	—	—	●
HB 2500	—	—	●	—
FreshWell 2000	—	—	—	—

LA MIA ENERGIA



ELETTRONICA E GENERATORI DI CORRENTE



Battery controller	72
Caricabatterie automatici IU0U	74
Convertitori di carica	80
Inverter	82
Inverter sinusoidale con caricabatterie automatico integrato	90
Batteria portatile	92
Generatori	94

Alimentazione sotto controllo

Tutto ciò che è utile e comodo, consuma energia. Peccato che quella disponibile in viaggio non sia illimitata. Ecco perché occorre far bene i calcoli e sfruttare in modo ottimale la capacità della rete di bordo e le fonti di alimentazione esterne. Affidati alla gamma elettronica Dometic WAECO, grazie a cui non rimarrai mai a corto di energia!

**Inverter
sinusoidali
a partire da
€ 117,30**



TUTTA L'ENERGIA CHE VUOI! DISPOSITIVI ELETTRONICI PROFESSIONALI

Dai caricabatterie agli inverter, fino alla produzione di energia mobile

Lo stesso comfort di casa, anche in vacanza: la gamma elettronica Dometic WAECO dispone di tutto il necessario per l'approvvigionamento di corrente quando si è in viaggio. Comprende ad esempio una serie di caricabatterie IU0U straordinariamente leggeri e compatti, che grazie all'interfaccia BUS, sono integrabili senza problemi in un sistema di gestione delle batterie.

Design compatto e alte prestazioni caratterizzano i nuovi inverter sinusoidali, mentre l'indipendenza dalla rete fissa e di bordo è garantita – oltre che da cinque potenti generatori – anche dalla nuova batteria portatile per caravan.



Battery controller

WAECO PerfectControl

Rilevamento preciso delle correnti utenze e di carica, analisi dello stato di carica attuale della(e) batteria(e). Ampliamento del sistema di gestione batterie con l'integrazione dei caricabatterie PerfectCharge. Tempo di carica ridotto fino al 30%.



pag. 72

Caricabatterie

WAECO PerfectCharge DEFA SmartCharge

La tecnologia di carica più moderna, in una struttura estremamente compatta: i caricabatterie automatici WAECO PerfectCharge IU0U sono piccoli, leggeri e molto facili da montare. DEFA Smart Start e convince per la sua applicabilità universale.



pag. 74

Inverter

WAECO SinePower, PerfectPower, PocketPower

Disponibili in versione da 100 a 3.500 watt. I leggeri inverter sinusoidali rappresentano il meglio per utenze sensibili con elevate correnti di avvio. A completare la gamma, collaudati inverter a onda modificata.



Inverter
sinusoidali
a partire da
€ 117,30

pag. 82

Inverter con caricabatterie automatico integrato

WAECO CombiPower

Mai più problemi di energia in luoghi con bassa protezione del circuito! Questa intelligente combinazione di inverter e caricabatterie sopperisce alla limitata capacità delle fonti di alimentazione esterne con la corrente proveniente dalla batteria ed è in grado, in caso di necessità, di assicurare piena energia a bordo.



pag. 90

Batteria portatile

Dometic MovePower

Combinazione di batteria e caricabatterie per alimentare gli ausili di manovra elettrici dei caravan. Utilizzabile anche per altre utenze a 12 volt e come soluzione indipendente.




pag. 92

Generatori

Generatori Dometic

I generatori di corrente Dometic assicurano il fabbisogno di energia laddove non esiste una rete di alimentazione.



pag. 94



WAECO
by Dometic GROUP

I MIEI VANTAGGI

- Analisi precisa del livello di carica della batteria
- Visualizzazione del tempo di funzionamento residuo durante le fasi di carica e scarica
- Integrazione perfetta per i caricabatterie WAECO PerfectCharge, 12 volt
- Funzione di monitoraggio della batteria:
3 uscite programmabili per spegnere le utenze in base alla capacità della batteria
- Predisposizione per futuri sviluppi del mercato
- Espandibile senza problemi: la soluzione ideale per un'eccellente gestione della batteria

**Analisi precisa
del livello di carica
della batteria**

WAECO PerfectControl MPC 01

INTELLIGENTE SISTEMA DI GESTIONE DELLA BATTERIA

Come si verifica il livello di carica della batteria?

Il battery controller WAECO offre un'analisi precisa in ogni momento. Tensione, corrente e temperatura vengono rilevate da un sensore della batteria. Il sistema calcola la capacità disponibile e scaricabile, così come il livello di carica; inoltre visualizza il tempo di funzionamento residuo durante le fasi di carica e scarica. Tutti i valori sono rilevabili in modo molto chiaro ed esaustivo dal display.

WAECO PerfectControl MPC 01 è il complemento ideale per i caricabatterie WAECO PerfectCharge. Perfettamente adattato a questi dispositivi, il sistema ottimizza il processo e i tempi di ricarica – riducendoli sensibilmente. L'interfaccia CIB-Bus consente di integrare altri dispositivi Dometic WAECO o futuri sviluppi del mercato. Con il collegamento ad altri sensori supplementari è possibile monitorare e caricare fino a quattro batterie.

Analisi precisa della batteria

WAECO PerfectControl MPC 01

3.16

Intelligente sistema di gestione della batteria con display e sensore

- Tensione di ingresso: 8–16 volt
- Corrente assorbita: 150 mA in modalità di visualizzazione, 10 mA in modalità standby
- Interfaccia CIB-Bus
- Possibilità di collegare altri tre sensori batteria (disponibili come accessori)
- Dimensioni del display (L × A × P): 130 × 115 × 6 mm
- Dimensioni del telaio (L × A × P): 150 × 136 × 16 mm (in dotazione)

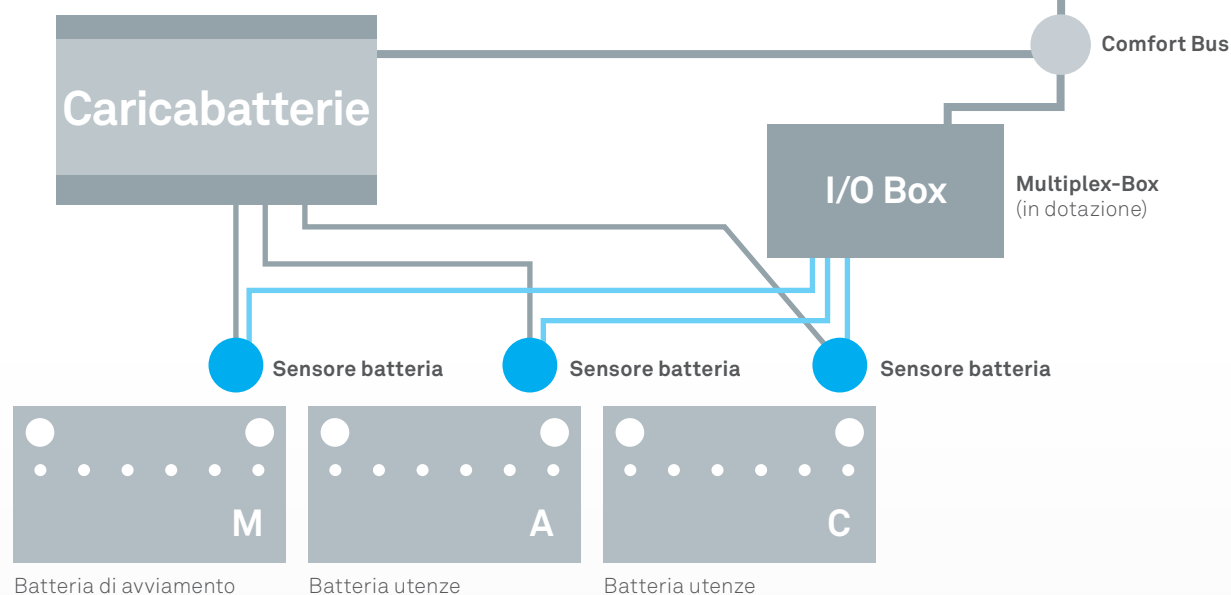
Codice: 9102500041 // **Prezzo (IVA escl): € 251,00 // Cat: A**

Accessori: Sensore Hella MCA-HS1, 12 volt // Codice: 9102500038

Prezzo (IVA escl): € 83,00 // Cat: A



WAECO
PerfectControl MPC 01



Mobile Energiesysteme



Il sensore batteria "pensante"

Passa tutto da qui: questo intelligente sensore per batteria, compreso nella dotazione di PerfectControl MPC 01, misura corrente e tensione attuale della batteria collegata. Sulla base di questi dati, calcola la capacità e il livello di carica. In particolare fa in modo che, in caso di batteria scarica o difettosa, venga lanciato un avviso o un comando di distacco dal circuito di carico. Grazie al suo supporto, i caricabatterie WAECO PerfectCharge rivelano il loro enorme potenziale: il sensore batteria adatta la tensione di carica alla rispettiva caratteristica della batteria, in modo da ottenere un processo di carica particolarmente rapido ed efficace.

Una «centrale» di informazioni e controllo


L'accattivante ed esaustivo display di PerfectControl MPC 01 fornisce in ogni momento tutte le informazioni sullo stato di max quattro batterie. Per visualizzare i vari menu è sufficiente ruotare la manopola. Premendo il pulsante si accede al menu visualizzato, in modo da modificarne i parametri.



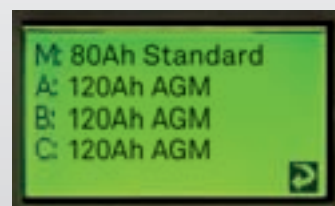
Start: menu accessibile ruotando la manopola



Dati attuali della batteria: tensione, corrente, durata residua, capacità



Informazioni sul caricabatterie collegato: collegamento alla rete, corrente di carica 20 A



Visualizzazione della configurazione di tutte le batterie collegate

ECCELLENTE TECNOLOGIA DI RICARICA PERFETTA IN OGNI DETTAGLIO!

Ancora una volta, i nostri specialisti di elettronica sono riusciti a sviluppare una gamma di caricabatterie che pone nuovi standard per il mercato e si proietta verso il futuro.

Facili da usare, sono adatti a qualsiasi condizione di utilizzo e dotati di numerose funzioni comfort: cosa si può volere di più?!

WAECO
by Dometic GROUP

**Carica
veloce e
delicata**

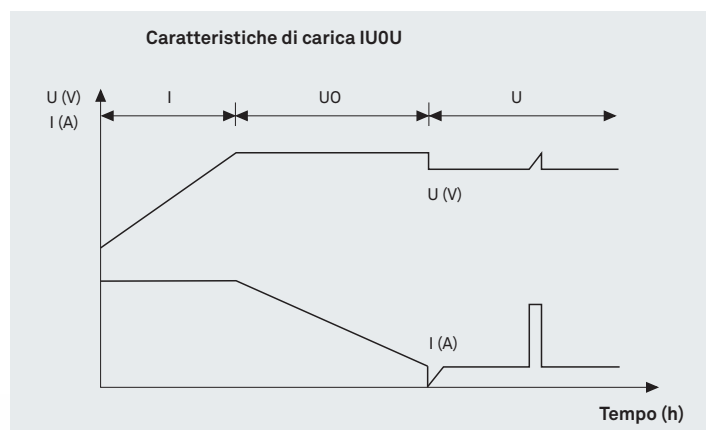


CARICABATTERIE AUTOMATICI WAECO IU0U

VITA PIÙ LUNGA PER LE TUE BATTERIE!

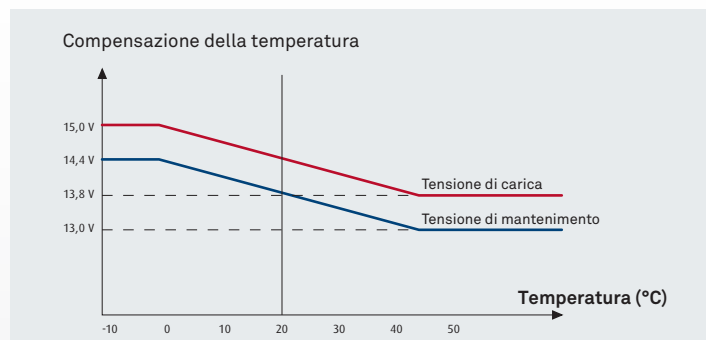
Le batterie di avviamento e di alimentazione sono progettate per svolgere funzioni diverse. Le batterie di avviamento devono innanzitutto fornire una quantità di corrente elevata per l'avvio del motore; fungono quindi da riserve di energia con brevi cicli parziali. Le batterie di alimentazione o di bordo, invece, si scaricano e ricaricano in tempi più lunghi con correnti ridotte. Sono pertanto sottoposte a un carico decisamente maggiore. La

tecnologia di ricarica deve tenere conto di queste particolarità per proteggere le batterie da eventuali danni e assicurarne una lunga durata di servizio. I caricabatterie WAECO PerfectCharge IU0U funzionano secondo uno speciale ciclo di carica a sei fasi. Sono ideali per tutte le batterie al gel, AGM e ad alte prestazioni, in quanto ne garantiscono una carica rapida e al tempo stesso estremamente delicata.



Caratteristica di carica IU0U a 6 fasi

- Fase 1I:** la batteria scarica viene caricata con corrente costante fino al raggiungimento della tensione di carica rispetto alla tensione della batteria.
- 2 - 4 Fase U0:** ricarica ad assorbimento a 3 livelli con tensione costante (U0). Nei primi 2 minuti si determina la carica della batteria, poi segue la fase di ricarica principale. Il processo termina quando la batteria è completamente carica o in caso di corrente di carica inferiore a 1,5 A per 15 minuti.
- Fase 5U:** il caricabatterie commuta sulla funzione di mantenimento.
- Condizionamento:** ogni 12 giorni il caricabatterie commuta di nuovo sulla fase 1 per ravvivare la batteria ed evitare la solfatazione.



Sonda termica/sensore batteria

Consigliabile quando la carica della batteria viene effettuata a temperature ambiente variabili o estreme, questo perché il voltaggio di carica ottimale dipende molto dalle condizioni della batteria stessa. Ad alte temperature il voltaggio è ridotto per impedire alla batteria di gassificare e a basse temperature il voltaggio aumenta per migliorare la carica della batteria. Il sensore della batteria, oltre alla temperatura, rileva anche altri valori che aiutano il caricabatterie ad ottimizzare il processo di ricarica (tensione dei poli della batteria, corrente di ricarica, condizione di ricarica). In questo modo è possibile compensare le perdite di tensione sui cavi di ricarica.

Due interfacce BUS di serie


I caricabatterie WAECO PerfectCharge sono predisposti nel migliore dei modi per gli attuali e futuri sviluppi del mercato. La loro compatibilità BUS rende particolarmente facile il collegamento di un sensore batteria o l'integrazione in un sistema di gestione come MPC-01.

Interruttori DIP

I quattro interruttori DIP permettono di selezionare le caratteristiche di carica ottimali, configurando voltaggi e tempi di carica per batterie al gel, AGM e ad alte prestazioni. La tensione di commutazione e mantenimento si possono impostare conformemente alle indicazioni del produttore della batteria.

Interfaccia digitale

Interfaccia per il collegamento di una funzione di controllo esterna o di un interruttore esterno attraverso il quale è possibile ad esempio commutare il caricabatterie in modalità Sleep.




 Con
interfaccia
BUS


I MIEI VANTAGGI

- Dimensioni estremamente compatte e leggeri nel peso
- Interfaccia BUS di serie
- Curva di carica a 6 fasi IU0U, per ottimizzare la ricarica di batterie al gel, AGM e ad alte prestazioni
- Compatibili con il dispositivo di gestione batteria WAECO PerfectControl MPC 01
- Modalità Sleep per una carica silenziosa con potenza assorbita dimezzata, ad esempio per la ricarica notturna o in luoghi con bassa protezione del circuito
- Controllo remoto, sensore batteria Hella e sonda termica disponibili come accessori

PICCOLI, LEGGERI E RAPIDI DA MONTARE

CARICABATTERIE AUTOMATICI IU0U A 6 FASI

I caricabatterie WAECO PerfectCharge IU0U effettuano la ricarica in maniera delicata e sono predisposti per futuri sviluppi del mercato. Grazie a un'interfaccia BUS di serie, si inseriscono perfettamente nei sistemi BUS preesistenti. Sono integrabili con altrettanta facilità anche nel sistema di gestione della batteria WAECO PerfectControl MPC-01, che ottimizza il processo di carica riducendone i tempi fino al 30%.

Grazie al peso contenuto, al design compatto e alla presenza di appositi collegamenti a vite, si possono installare rapidamente e senza problemi.

Chi viaggia frequentemente verso mete lontane, può utilizzarli in tutto il mondo grazie ad una tolleranza di tensione di ingresso compresa tra 110 e 230 volt. Inoltre effettuano la ricarica in maniera affidabile, anche in caso di cali della tensione in ingresso.



Il nostro consiglio!

Completa il tuo caricabatterie WAECO PerfectCharge IU0U con una serie di accessori su misura e goditi una perfetta tecnologia di ricarica!



Accessori per PerfectCharge

3.16

Sensore di temperatura MCA-TS1 // Codice: 9102500036

Prezzo (IVA escl): € 13,00 // Cat: A

Sensore Hella MCA-HS1 **per 12 volt** // Codice: 9102500038

Prezzo (IVA escl): € 83,00 // Cat: A

Sensore Hella MCA-HS2 **per 24 volt** // Codice: 9102500067

Prezzo (IVA escl): € 111,00 // Cat: A

Controllo remoto MCA-RC1 // Codice: 9102500037

Prezzo (IVA escl): € 47,00 // Cat: A

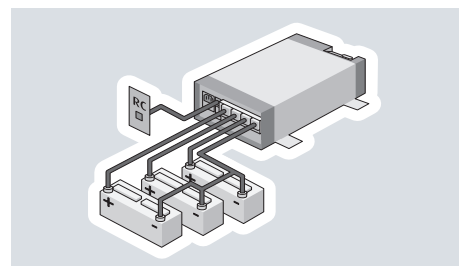
Caricabatterie WAECO PerfectCharge – il meglio per le tue batterie

Perché è importante caricare completamente la batteria a intervalli regolari

Non esiste cura migliore! Una batteria è una riserva di corrente dalla capacità limitata, per la quale va ripristinata al 100% l'energia precedentemente consumata. Una ricarica insufficiente può comportare la solfatazione e di conseguenza l'invecchiamento precoce. Con i caricabatterie PerfectCharge IU0U si garantisce una ricarica totale al 100%. Il nostro consiglio è caricare completamente la batteria ed eseguire la sua manutenzione almeno una volta al mese.

Ricarica simultanea di più batterie

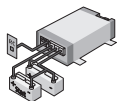
Quando due o più batterie sono usate indipendentemente l'una dall'altra, il carico è diversamente distribuito. I modelli PerfectCharge, corredati di due o tre uscite, sono stati sviluppati per soddisfare diverse necessità: durante la carica, infatti, la batteria più debole è portata al livello di quella più forte. Entrambe, o tutte e tre le batterie, sono poi caricate allo stesso livello di voltaggio fino al raggiungimento della piena carica.



Per caricare 1 batteria + batteria di avviamento

WAECO PerfectCharge MCA 1215 **230 V › 12 V**

- Uscite batteria: **1 + 1 A per batteria di avviamento**
- Capacità batteria consigliata: 40 – 170 Ah
- **Corrente di carica max: 15 A**
- Peso: 1,6 kg circa



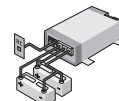
MCA 1215 // **12 volt** // Codice: 9102500027

Prezzo (IVA escl): € 195,00 // Cat: A

Per caricare 2 batterie

WAECO PerfectCharge MCA 2415 **230 V › 24 V**

- Uscite batteria: **2**
- Capacità batteria consigliata: 40 – 170 Ah
- **Corrente di carica max: 12,5 A**
- Peso: 1,6 kg circa



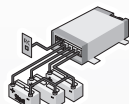
MCA 2415 // **24 volt** // Codice: 9102500032

Prezzo (IVA escl): € 350,00 // Cat: A

Per caricare 2 batterie + batteria di avviamento

WAECO PerfectCharge MCA 1225 **230 V › 12 V**

- Uscite batteria: **2 + 1 A per batteria di avviamento**
- Capacità batteria consigliata: 75 – 300 Ah
- **Corrente di carica max: 25 A**
- Peso: 1,7 kg circa

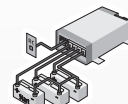


MCA 1225 // **12 volt** // Codice: 9102500028

Prezzo (IVA escl): € 264,00 // Cat: A

WAECO PerfectCharge MCA 1235 **230 V › 12 V**

- Uscite batteria: **2 + 1 A per batteria di avviamento**
- Capacità batteria consigliata: 100 – 400 Ah
- **Corrente di carica max: 35 A**
- Peso: 1,9 kg circa



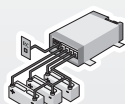
MCA 1235 // **12 volt** // Codice: 9102500029

Prezzo (IVA escl): € 360,00 // Cat: A

Per caricare 3 batterie

WAECO PerfectCharge MCA 1250 **230 V › 12 V**

- Uscite batteria: **3**
- Capacità batteria consigliata: 150 – 600 Ah
- **Corrente di carica max: 50 A**
- Peso: 3,1 kg circa

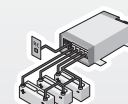


MCA 1250 // **12 volt** // Codice: 9102500030

Prezzo (IVA escl): € 468,00 // Cat: A

WAECO PerfectCharge MCA 1280 **230 V › 12 V**

- Uscite batteria: **3**
- Capacità batteria consigliata: 200 – 800 Ah
- **Corrente di carica max: 80 A**
- Peso: 4 kg circa

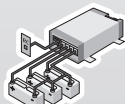


MCA 1280 // **12 volt** // Codice: 9102500031

Prezzo (IVA escl): € 702,00 // Cat: A

WAECO PerfectCharge MCA 2425 **230 V › 24 V**

- Uscite batteria: **3**
- Capacità batteria consigliata: 75 – 300 Ah
- **Corrente di carica max: 25 A**
- Peso: 2,9 kg circa

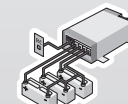


MCA 2425 // **24 volt** // Codice: 9102500033

Prezzo (IVA escl): € 520,00 // Cat: A

WAECO PerfectCharge MCA 2440 **230 V › 24 V**

- Uscite batteria: **3**
- Capacità batteria consigliata: 100 – 400 Ah
- **Corrente di carica max: 40 A**
- Peso: 3,9 kg circa



MCA 2440 // **24 volt** // Codice: 9102500034

Prezzo (IVA escl): € 850,00 // Cat: A

COLLAUDATA TECNOLOGIA DI RICARICA IU0U A PREZZO CONVENIENTE

Un modello di successo, presente da tanti anni all'interno della nostra gamma. Il compatto e conveniente caricabatterie PerfectCharge IU0U è progettato per ricaricare le batterie di alimentazione fino a 100 Ah, come ad esempio le batterie degli ausili di manovra. Grazie all'ampia tolleranza di tensione di ingresso, compensa senza problemi le fluttuazioni di rete. Moderna tecnologia di commutazione per un elevato grado di efficienza.

Per le batterie di alimentazione più piccole

WAECO PerfectCharge IU 812

3.16


Caricabatterie automatico IU0U a 12 volt. Eccellente tecnologia di ricarica per batterie al gel, AGM e ad alte prestazioni (12 volt)

- Per caricare 1 batteria
- Tensione di ingresso: 230 volt DC
- Tolleranza di tensione di ingresso: 180 – 253 volt AC/50 – 60 Hz
- Tensione nominale batteria: 12 volt DC
- Tensione finale di carica: 14,4 volt DC
- Tensione di mantenimento: 13,6 volt DC
- Capacità batteria max: fino a 100 Ah
- Corrente di carica max: 8 A
- Temperatura di esercizio: da 0 °C a +50 °C

Codice: 9103555791 // **Prezzo (IVA escl): € 78,00 // Cat: A**

WAECO

by Dometic GROUP



I MIEI VANTAGGI

- La curva di carica modificata IU0U ottimizza la ricarica di batterie al gel, AGM e ad alte prestazioni
- Protezione contro sovraccarico con limitazione nella fase IU0
- Carica rapida anche in presenza di fluttuazioni di rete
- Utilizzabile anche come alimentatore

**Compatto caricabatterie WAECO IU0U:
carica rapida e delicata di batterie fino
a 100 Ah**



**Per auto,
moto,
imbarcazioni o
caravan**

I MIEI VANTAGGI

- Per tutte le batterie al piombo-acido (liquido, gel, AGM) da 4 a 120 Ah
- Indicazione di stato per il processo di carica
- Comando a un pulsante
- Adattamento automatico della caratteristica di carica al tipo di batteria
- Utilizzabile come alimentatore (al posto della batteria del veicolo)
- Lato inferiore magnetico antiscivolo
- Protezione da inversione di polarità e cortocircuito
- Gestione cavi integrata

CARICABATTERIE INTELLIGENTE UNIVERSALE

DEFA SmartCharge rende la carica più semplice e sicura che mai, dato che riconosce automaticamente il tipo di batteria collegato. Di conseguenza, adegua il processo al livello di carica, alle dimensioni della batteria e alla temperatura ambiente. Pratico e maneggevole, consente di gestire i cavi in maniera ordinata. Essendo adatto a tutte le batterie tradizionali al piombo-acido con capacità fino a 120 Ah, le possibilità di impiego sono pressoché

infinite. Caravan, automobili, moto, scooter: ricarica completamente persino le batterie del tosaerba.



DEFA SmartCharge

3.28

Caricabatterie universale. Adattamento automatico della caratteristica di carica al tipo di batteria

- Per tutte le batterie al piombo-acido (liquido, gel, AGM) da 4 a 120 Ah
- Indicazione di stato per il processo di carica
- Comando a un pulsante

Codice: 701515 // **Prezzo (IVA escl): € 101,00 // Cat: B**

Accessorio per DEFA SmartCharge

Indicatore livello di carica

Codice: 701758 // **Prezzo (IVA escl): € 17,30 // Cat: B**

Cavo di carica presa di bordo con occhio

Codice: 701759 // **Prezzo (IVA escl): € 33,70 // Cat: B**

Cavo di carica connettore di bordo SmartCharge

Codice: 701760 // **Prezzo (IVA escl): € 25,50 // Cat: B**

Cavo di carica SmartCharge con occhio

Codice: 701762 // **Prezzo (IVA escl): € 25,50 // Cat: B**



DEFA
PowerSystems



I convertitori di carica IU si integrano nel cablaggio della batteria di avviamento e di servizio. Alzando la tensione di carica fino a 14.2 volt, garantiscono la ricarica ottimale durante la marcia.

Si accendono e spengono da un segnale di controllo esterno, per esempio il D+ dal generatore o un interruttore a 12 volt.

Inoltre, i convertitori di carica stabilizzano la tensione. Ciò li rende ideali per le utenze a 12 volt più sensibili (ad esempio navigatori satellitari o monitor LCD), che richiedono un voltaggio costante e stabile.

In questi casi i convertitori di carica IU vengono integrati nel cavo di alimentazione dell'utenza stessa. Compensando le sovra-sottotensioni nel campo tra 8 volt e 16 volt, impediscono guasti o la rottura dell'utenza.

CONVERTITORI DI CARICA IU CARICANO LA BATTERIA DURANTE LA MARCIA

Molti automobilisti confidano nel fatto che l'alternatore provveda ad una completa carica delle batterie di servizio durante il viaggio. Solo quando si nota che la batteria è "deboluccia" ci si accorge che quanto sopra non è propriamente esatto. Il motivo è l'insufficienza

del cablaggio (cavi troppo lunghi, sezione trasversale troppo corta) che si riscontra soprattutto nei caravan. I convertitori di carica WAECO PerfectCharge IU regolano questa situazione e garantiscono la ricarica ottimale durante la marcia. **Disponibili in tre classi di potenza.**

Convertitori di carica e caricabatterie in tre modelli: 8 A, 20 A e 40 A

Ideali per la carica delle batterie di servizio durante la marcia

3.16



WAECO PerfectCharge DC08



WAECO PerfectCharge DC20



WAECO PerfectCharge DC40

WAECO PerfectCharge DC 08 / DC 20 / DC 40

- Tensione di ingresso: **12 volt DC**
- Tolleranza di tensione di ingresso: 8 – 16 volt DC
- **Corrente di uscita: 8 A (DC08), 20 A (DC20), 40 A (DC40)**
- Tensione di uscita: 14,2 volt DC \pm 0,1 volt
- Efficienza: fino a 87%
- Ondulazione e interferenze: 20 mA
- Peso: **0,75 kg (DC08), 1,2 kg (DC20), 2,1 kg (DC40)**
- L x A x P:
115 x 70 x 100 (DC08), 115 x 70 x 160 (DC20), 115 x 70 x 270 (DC40)
- Certificazione E (direttive EMC/veicoli)

DC 08 // **8 A** // 2 volt » 12 volt // Codice: 9102500055

Prezzo (IVA escl): € 87,90 // Cat: B

DC 20 // **20 A** // 2 volt » 12 volt // Codice: 9102500045

Prezzo (IVA escl): € 137,80 // Cat: B

DC 40 // **40 A** // 2 volt » 12 volt // Codice: 9102500056

Prezzo (IVA escl): € 216,60 // Cat: B

WAECO
by Dometic GROUP

I MIEI VANTAGGI

- Completa ricarica delle batterie durante la marcia
- Stabilizzano la tensione di utenze sensibili a 12 volt
- Alto rendimento
- Tensione di uscita isolata galvanicamente
- Tensione di uscita pulita
- Funzionamento in parallelo
- Comando esterno per accensione/spegnimento



WAECO

by Dometic GROUP



INVERTER PER TUTTE LE ESIGENZE, DALLA TAGLIA XS ALLA XXL PRESE PORTATILI PER CHI VIAGGIA

Che si tratti di auto, camper o caravan – conviene sempre avere una presa 230 volt a bordo. Dopo tutto, goderti le vacanze significa essere in grado di utilizzare gli apparecchi elettrici a cui sei abituato. Sfortunatamente però, questi dispositivi funzionano solo con corrente alternata a 230 volt e non sono compatibili con la batteria di bordo. Come trasformare la corrente continua a 12 o 24 volt in corrente alternata a 230 volt? In modo semplice, se hai a portata di mano un inverter WAECO. La gamma

e tanto ampia quanti sono i campi di applicazione: chi vuole un prodotto economico, chi un prodotto compatto per ricaricare il telefono cellulare, chi invece un inverter ad elevate prestazioni per far funzionare il forno a microonde o la macchina da caffè. Tutti gli apparecchi sono accomunati da uno standard qualitativo elevato e da un design moderno ed ergonomico.

Potenza minima richiesta per le principali utenze elettriche

Dispositivo	Resa	Qualità della tensione di uscita
Macchina da caffè (filtro)	800 – 1500 watt	Onda sinusoidale modificata
Macchina da caffè (cialde)	1200 – 1600 watt	Onda sinusoidale pura
Macchina da caffè	1200 – 1600 watt	Onda sinusoidale pura
Forno a microonde	1000 – 1600 watt	Onda sinusoidale pura
Tostapane	1000 – 1500 watt	Onda sinusoidale modificata
Bollitore per l'acqua	1000 – 1500 watt	Onda sinusoidale modificata
Luce di lettura	50 – 100 watt	Onda sinusoidale modificata
Lampada a basso consumo	10 – 20 watt	Onda sinusoidale pura
Lampada al neon	50 – 100 watt	Onda sinusoidale pura
Dispositivo audio/video	100 – 200 watt	Onda sinusoidale pura
Computer portatile	100 – 200 watt	Onda sinusoidale pura
Trapano/sega circolare	500 – 1500 watt	Onda sinusoidale modificata
Aspirapolvere	1000 – 1600 watt	Onda sinusoidale modificata
Spazzolino elettrico	50 watt	Onda sinusoidale pura

Esempio

- A bordo l'elettrodomestico che consuma maggiormente è un tostapane con un assorbimento di 1400 watt
- L'utenza elettrica più tecnologica è uno spazzolino elettrico da 50 watt

Raccomandiamo

Un inverter sinusoidale da almeno 1400 watt:
WAECO SinePower MSI 1812(T)

In alternativa

WAECO PerfectPower PP 2002 per il tostapane
più SinePower MSI 212 per lo spazzolino

Voltaggio a onda sinusoidale pura o modificata?

Onda sinusoidale pura

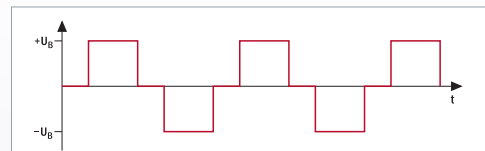
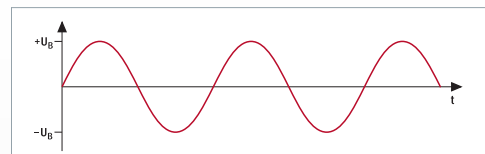
La tensione viene regolata da un microprocessore con precisione al quarzo.
Risultato: un'onda sinusoidale pura, proprio come quella della rete domestica.

→ **Inverter sinusoidale WAECO SinePower (pag. 84 – 86)**

Onda sinusoidale modificata

Il voltaggio produce un'onda quadra simile alla sinusoidale pura.
Risultato: una tensione d'uscita stabile per frequenza e ampiezza.

→ **Inverter WAECO PerfectPower (pag. 87 – 88)**

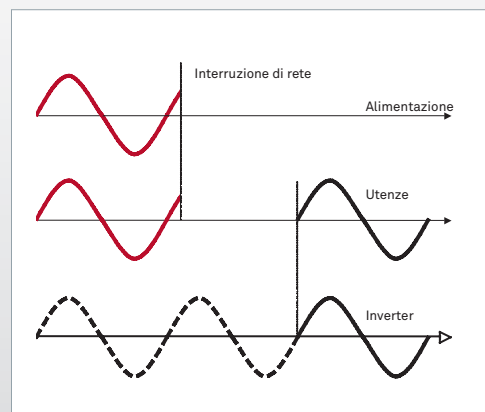


Quali sono i vantaggi di un circuito di priorità integrato con sincronizzazione del voltaggio?

Tutti gli inverter più grandi della gamma WAECO PerfectPower dispongono di circuito di priorità integrato, che assegna automaticamente priorità alla corrente di rete non appena disponibile. Di conseguenza, l'inverter viene spento e la batteria risparmiata non appena il camper ha accesso a una rete esterna.

Circuito di priorità con sincronizzazione del voltaggio

Tutti gli inverter WAECO SinePower a partire da 1.800 watt sono dotati di questo highlight tecnico. E per una buona ragione, dato che molte utenze a 230 volt necessitano di un'alimentazione costante. La commutazione della tensione deve avvenire senza difficoltà, esattamente ciò che assicurano gli inverter sinusoidali indicati: sincronizzano il voltaggio dell'inverter con la tensione di rete commutandola in un istante.



WAECO

by Dometic GROUP



**Leggeri
e
compatti**

I MIEI VANTAGGI

- Grazie alle alte prestazioni, possono essere utilizzati anche in caso di utenze potenti con correnti di avvio elevate
- Design estremamente compatto, peso contenuto
- Rapidità e facilità di montaggio
- Circuito di priorità integrato o disponibile su richiesta

WAECO SinePower

INVERTER SINUSOIDALI AD ALTE PRESTAZIONI



Per gli inverter sinusoidali WAECO SinePower, non è un problema fornire pura corrente alternata 230 volt anche a utenze molto sensibili. A caratterizzare la nuova generazione di inverter WAECO sono le elevate prestazioni, dato che riescono a garantire tranquillamente alte tensioni d'ingresso come richiesto dalle utenze collegate.

Ulteriori vantaggi: montaggio semplice, design compatto, peso contenuto – tanto da poter essere installati anche in spazi ristretti.

La gamma spazia da economici modelli base da 900/1300 watt senza circuito di priorità a due inverter ad alte prestazioni da 2.300/3.500 watt, con interfaccia CAN-Bus. Questo consente ad esempio il collegamento in parallelo di massimo di tre inverter, per triplicare la resa.

MODELLI SENZA CIRCUITO DI PRIORITÀ

Chi non necessita del circuito di priorità, può scegliere fra tre modelli SinePower particolarmente convenienti. Eventualmente, il circuito di priorità può essere aggiunto anche in un secondo momento come accessorio.



WAECO SinePower MSI 912 / MSI 924

- **Potenza continua: 900 watt**
- Potenza di picco: 1.600 watt

MSI 912 // 12 volt // Codice: 9102600111

Prezzo (IVA escl): € 498,80 // Cat: A

MSI 924 // 24 volt // Codice: 9102600112

Prezzo (IVA escl): € 498,80 // Cat: A

WAECO SinePower MSI 1312 / MSI 1324

- **Potenza continua: 1.300 watt**
- Potenza di picco: 2.400 watt

MSI 1312 // 12 volt // Codice: 9102600113

Prezzo (IVA escl): € 692,60 // Cat: A

MSI 1324 // 24 volt // Codice: 9102600114

Prezzo (IVA escl): € 692,60 // Cat: A

WAECO SinePower MSI 1812 / MSI 1824

- **Potenza continua: 1.800 watt**
- Potenza di picco: 3.200 watt

MSI 1812 // 12 volt // Codice: 9102600115

Prezzo (IVA escl): € 877,20 // Cat: A

MSI 1824 // 24 volt // Codice: 9102600116

Prezzo (IVA escl): € 877,20 // Cat: A

● Circuito di priorità

per MSI 912 / 924 / 1312 / 1324

- Per tutti gli inverter fino a 1800 watt
- Distribuisce la tensione a bordo di veicoli con due fonti di alimentazione

Codice: 9103556043 // **Prezzo (IVA escl): € 75,10 // Cat: A**

MODELLI CON CIRCUITO DI PRIORITÀ

Tutte le versioni SinePower con potenza a partire da 1.800 watt dispongono di circuito di priorità con sincronizzazione del voltaggio, mentre i modelli da 2.300/3.500 watt dispongono anche di interfaccia BUS supplementare.



WAECO SinePower MSI 1812T / MSI 1824T

- **Potenza continua: 1.800 watt**
- Potenza di picco: 3.200 watt

MSI 1812T // 12 volt // Codice: 9102600117

Prezzo (IVA escl): € 1.015,90 // Cat: A

MSI 1824T // 24 volt // Codice: 9102600118

Prezzo (IVA escl): € 1.015,90 // Cat: A

WAECO SinePower MSI 2312T / MSI 2324T

- **Potenza continua: 2.300 watt**
- Potenza di picco: 4.000 watt

MSI 2312T // 12 volt // Codice: 9102600119

Prezzo (IVA escl): € 1.320,90 // Cat: A

MSI 2324T // 24 volt // Codice: 9102600120

Prezzo (IVA escl): € 1.320,90 // Cat: A

WAECO SinePower MSI 3512T / MSI 3524T

- **Potenza continua: 3.500 watt**
- Potenza di picco: 6.000 watt

MSI 3512T // 12 volt // Codice: 9102600121

Prezzo (IVA escl): € 1.779,90 // Cat: A

MSI 3524T // 24 volt // Codice: 9102600122

Prezzo (IVA escl): € 1.779,90 // Cat: A

● Accessori da MSI 912 a MSI 3524T

3.16

Controllo remoto comfort // Codice: 9102600001

Prezzo (IVA escl): € 106,00 // Cat: A

Controllo remoto standard // Codice: 9102600026

Prezzo (IVA escl): € 53,30 // Cat: A





I MIEI VANTAGGI

- Design estremamente compatto, peso contenuto
- Porta USB di serie
- Presa facilmente accessibile, integrata nella parte superiore
- Eccellente rapporto prezzo-prestazioni
- MSI 212 / 224 con spinotto per presa accendisigari



ONDA SINUSOIDALE PURA A PREZZI MOLTO CONVENIENTI

Se a bordo hai deciso di utilizzare un'unica utenza a 230 volt, come il televisore o il caricabatterie del cellulare, sono sufficienti i due modelli SinePower più piccoli: MSI 212/224 o MSI 412/424. Con potenza di 150 o 350 watt, sono dotati di porta USB, design ultra-piatto e prezzo accattivante!

Inverter
sinusoidale
a partire da
€ 117,30



WAECO SinePower MSI 212 / MSI 224

3.30

- **Potenza continua: 150 watt**
- Potenza di picco: 300 watt

MSI 212 // 12 volt // Codice: 9102600124

Prezzo (IVA escl): € 117,30 // Cat: A

MSI 224 // 24 volt // Codice: 9102600125

Prezzo (IVA escl): € 117,30 // Cat: A

WAECO SinePower MSI 412 / MSI 424

3.30

- **Potenza continua: 350 watt**
- Potenza di picco: 700 watt

MSI 412 // 12 volt // Codice: 9102600126

Prezzo (IVA escl): € 149,90 // Cat: A

MSI 424 // 24 volt // Codice: 9102600127

Prezzo (IVA escl): € 149,90 // Cat: A



Presse facilmente
accessibile, integrata nella
parte superiore



Interruttore principale e
porta USB a 5 V/2 A



I MIEI VANTAGGI

- Circuito di priorità integrato
- Alta Potenza di picco per utenze particolarmente potenti
- Protezione contro sovraccarico e cortocircuito
- Possono essere accesi o spenti tramite interruttore esterno
- Uscita per controllo remoto
- Fissaggi regolabili



Pulito e ordinato:
tutti i cavi sul lato
posteriore



Lato anteriore con
fusibile di ingresso
e di rete

Elettronica e generatori di corrente

INVERTER AD ALTE PRESTAZIONI A ONDA SINUSOIDALE MODIFICATA

Macchine da caffè, tostapane e aspirapolvere sono veri e propri «brucia corrente», tanto che il loro utilizzo a bordo è possibile solo con inverter di grosse dimensioni a onda sinusoidale modificata, come questi due modelli ad alte prestazioni WAECO PerfectPower.

Oltre che su un prodotto di alta qualità, puoi contare anche su molti confortevoli dettagli: circuito di priorità, Soft-start per l'avvio delicato di utenze potenti, organizza-cavi, adattatore aria di scarico, uscita per controllo remoto, interruttore esterno e fissaggi regolabili.

WAECO PerfectPower PP 1002 / PP 1004 3.18

- **Potenza continua: 1.000 watt**
- Potenza di picco: 2.000 watt

PP 1002 // 12 volt // Codice: 9102600002

Prezzo (IVA escl): € 343,00 // Cat: A

PP 1004 // 24 volt // Codice: 9102600028

Prezzo (IVA escl): € 343,00 // Cat: A

Controllo remoto 3.30

MCR-9

- L x A x P: 58 x 72 x 28 mm
- Peso: 40 g
- Lunghezza cavo: 7,5 m

Codice: 9102600026

Prezzo (IVA escl): € 53,30 // Cat: A



WAECO PerfectPower PP 2002 / PP 2004 3.18

- **Potenza continua: 2.000 watt**
- Potenza di picco: 4.000 watt

PP 2002 // 12 volt // Codice: 9102600027

Prezzo (IVA escl): € 532,30 // Cat: A

PP 2004 // 24 volt // Codice: 9102600029

Prezzo (IVA escl): € 532,30 // Cat: A

Per ulteriori accessori vedi pag. 199



I MIEI VANTAGGI

- Adatti anche per utenze con controllo PFC
- Protezione contro l'inversione di polarità mediante fusibili intercambiabili
- Possono essere accesi o spenti tramite interruttore esterno
- Fissaggi regolabili
- Spinotto per presa accendisigari 12 – 24 volt (PerfectPower PP 152 / PP 154)



Lato anteriore: presa di sicurezza di terra e LED per controllo funzionamento



Ausilio di montaggio: fissaggi regolabili



Lato posteriore: interruttore ON/OFF e collegamento per interruttore ON/OFF esterno

DA 150 A 550 WATT: INVERTER A ONDA SINUSOIDALE MODIFICATA

Tre piccoli inverter con potenze continue fino a 550 watt completano la gamma WAECO PerfectPower. Anch'essi trasformano la tensione della batteria a 12/24 volt in onda sinusoidale modificata a 230 volt, il che li rende pienamente adeguati a varie applicazioni. Questa gamma esprime il proprio potenziale anche a livello di installazione, in quanto i

fissaggi regolabili si adattano a tutte le esigenze. Chi desidera attivare l'inverter comodamente dal cruscotto, può utilizzare il collegamento supplementare per un interruttore esterno.

WAECO PerfectPower PP 152 / PP 154

3.18

- **Potenza continua: 150 watt**
- Potenza di picco: 350 watt
- Spinotto per presa accendisigari 12 – 24 volt

PP 152 // 12 volt // Codice: 9105303791
Prezzo (IVA escl): € 53,10 // Cat: A
 PP 154 // 24 volt // Codice: 9105303794
Prezzo (IVA escl): € 53,10 // Cat: A

WAECO PerfectPower PP 402 / PP 404

3.18

- **Potenza continua: 350 watt**
- Potenza di picco: 700 watt

PP 402 // 12 volt // Codice: 9105303796
Prezzo (IVA escl): € 62,70 // Cat: A
 PP 404 // 24 volt // Codice: 9105303799
Prezzo (IVA escl): € 62,70 // Cat: A

WAECO PerfectPower PP 602 / PP 604

3.18

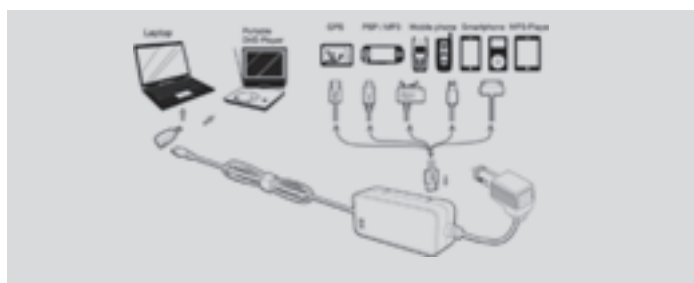
- **Potenza continua: 550 watt**
- Potenza di picco: 1.100 watt

PP 602 // 12 volt // Codice: 9105303801
Prezzo (IVA escl): € 88,30 // Cat: A
 PP 604 // 24 volt // Codice: 9105303804
Prezzo (IVA escl): € 88,30 // Cat: A



I MIEI VANTAGGI

- Ideali per piccole utenze e computer portatili
- Design compatto, peso contenuto
- Porta USB; PocketPower LC con mini cavo USB aggiuntivo per caricare contemporaneamente altri dispositivi digitali
- Riconoscimento e adattamento automatico della tensione con PocketPower LC



PER PICCOLE UTENZE E COMPUTER PORTATILI INVERTER IN FORMATO «MINI» E CARICABATTERIE

Desideri ricaricare il rasoio o la macchina fotografica durante la marcia? La batteria di bordo rappresenta un'alternativa estremamente pratica: l'economico mini inverter WAECO PocketPower SI 102 è adatto alla batteria a 12 volt del veicolo e fornisce una tensione alternata di tipo sinusoidale per piccole utenze. WAECO PocketPower LC offre numerose possibilità di utilizzo, come ad

esempio la carica di computer portatili di tutte le marche comunemente in commercio e, allo stesso tempo, di molti altri dispositivi portatili come cellulari, smartphone, lettori DVD, GPS e via dicendo. Questo compatto alimentatore-caricabatterie universale riconosce infatti l'utenza collegata, adattando la tensione di carica.

WAECO PocketPower SI 102

3.29

- **Onda sinusoidale modificata**
- **Potenza continua: 100 watt**
- Potenza di picco: 200 watt
- Piastra di montaggio
- Presa Euro
- Peso: 282 g
- L x A x P: 67 x 43 x 125 mm

Prezzo
conveniente
€ 45,10

Codice: 9105303816

Prezzo (IVA escl): € 45,10 // Cat: B



WAECO PocketPower LC

3.29

- **Potenza in uscita: 90 watt**
- 13 adattatori per oltre 400 tipi di computer portatili
- Riconosce automaticamente la giusta tensione di carica
- Porta USB e mini cavo USB per ricaricare contemporaneamente anche il cellulare
- Sistema di collegamento dell'adattatore brevettato
- Protezione automatica contro sovra/sottotensione
- Peso: 255 g
- L x A x P: 124,8 x 50 x 31,5 mm

Codice: 9102500022

Prezzo (IVA escl): € 75,20 // Cat: B





 Innovativo

Caratteristiche di CombiPower

- 1) Collegamento al polo + della batteria
- 2) Collegamento al polo – della batteria
- 3) Uscita per sensore di temperatura CAN-Bus, RS232, controllo remoto
- 4) Interruttore di configurazione
- 5) Uscita separata per la batteria di avviamento +5 A
- 6) Interruttore ON/OFF
- 7) Uscite a 12/230 volt
- 8) Guida di fissaggio del cavo
- 9) Presa GND



Funzione UPS

WAECO COMBIPOWER INVERTER SINUSOIDALE E CARICABATTERIE IN UN SOLO DISPOSITIVO



L'alimentazione dalla rete elettrica dei campeggi è limitata? WAECO CombiPower mette la parola fine a questo problema e offre la massima autonomia. L'intelligente combinazione inverter/caricabatterie automatico controlla la rete di ingresso e reagisce di conseguenza. Per esempio, compensa la limitata capacità della fonte di energia esterna con la corrente proveniente dalla batteria (**funzione PSF – Power Support Function**). Quando la fonte esterna manca del tutto, l'inverter si attiva automaticamente (**funzione UPS – Uninterrupted Power Supply**) per alimentare le utenze collegate con onda sinusoidale pura. Caratteristica distintiva è una delicata e configurabile carica a 6 fasi, la cui capacità dipende dall'impostazione del limitatore di corrente e dall'utenza collegata a 230 volt.

Gestione dell'energia

→ Regolazione della capacità di carica in base all'impostazione del limitatore di corrente e al consumo dell'utenza collegata a 230 volt.

Funzione PSF di compensazione dell'energia

→ Power Function Support: aumenta la capacità limitata di energia fornita dalla rete esterna attraverso l'inverter. Quando l'energia necessaria è maggiore rispetto a quella consentita dal fusibile della rete esterna, l'inverter compensa questa richiesta attingendo energia dalla batteria.

Funzione UPS di alimentazione senza interruzioni

→ Uninterrupted Power Supply: quando non è disponibile la fonte di energia esterna, l'inverter alimenta le utenze collegate all'uscita PSF. Le utenze collegate all'uscita UPS vengono disattivate. Il tempo di funzionamento dell'inverter può essere regolato in modo individuale per evitare un eccessivo scaricamento della batteria.

WAECO
by Dometic GROUP



Pronto per l'installazione: profili di montaggio a destra e a sinistra con due fori su ogni lato, tutte le uscite sono comodamente accessibili.

L'unità di controllo e il controllo remoto vengono montati separatamente.

WAECO CombiPower 2012 / 2024

3.30

Inverter sinusoidale con caricabatterie automatico integrato, 12 o 24 volt/2000 watt. Compensa l'alimentazione dalla rete esterna prelevando energia dalla batteria.

- Peso: 14 kg
- L x A x P: 490 x 145 x 285 mm

Inverter sinusoidale

- Tensione di ingresso: 12 o 24 volt
- Potenza continua 2000 watt
- Potenza di picco 3000 watt per 3 secondi durante l'avvio
- Messa a terra automatica per il funzionamento di un interruttore di protezione RCD

Caricabatterie automatico

- Corrente di carica: 30 – 100 A, impostabile
- Corrente di trasferimento: 50 A (230 volt)
- A 6 fasi con funzione di mantenimento
- Seconda uscita per la batteria di avviamento 5 A

Interfacce

- CAN-Bus per Power Management
- Controllo remoto
- RS232
- Batteria del sensore di temperatura
- Contatto segnalazione guasti esterno

CombiPower 2012 // 12 volt // Codice: 9102600104

Prezzo (IVA escl): € 1.800,00 // Cat: A

CombiPower 2024 // 24 volt // Codice: 9102600105

Prezzo (IVA escl): € 1.800,00 // Cat: A



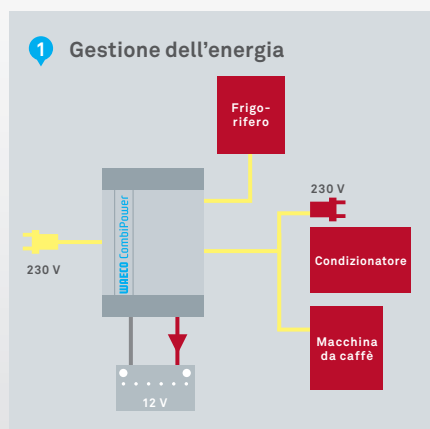
Controllo remoto

Incluso nella dotazione

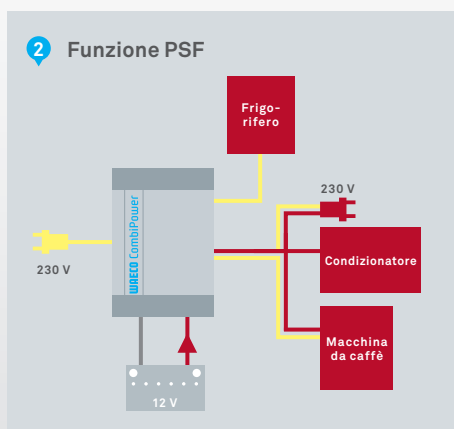
- L x A x P: 92 x 30,5 x 92 mm
- Lunghezza cavo: 7,5 m

- 1) Display a due righe
- 2) Display LED di funzionamento
- 3 + 4 + 5) Tasti menu

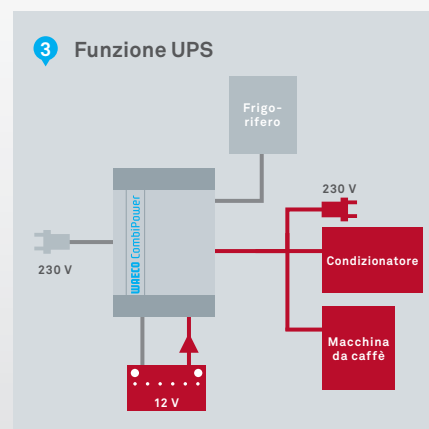
Situazioni d'uso (esempi)



Collegamento a una presa di rete esterna che alimenta tutte le utenze a 230 volt. Contemporaneamente viene caricata la batteria delle utenze.



Collegamento a una presa di rete esterna con capacità insufficiente per alimentare le tre utenze attive. L'inverter integrato assicura il funzionamento delle utenze.



Senza presa di rete esterna. Grazie a CombiPower, la corrente per le utenze collegate viene generata dalla batteria. L'inverter integrato la trasforma in pura corrente alternata a 230 volt.



NOVITÀ PER I POSSESSORI DI CARAVAN: BATTERIA CON FUNZIONE SUPPLEMENTARE

Dometic MovePower è stata specificamente sviluppata per caravan corredati di ausili di manovra elettrici, utili conservare l'energia necessaria per le manovre più comuni. Il caricabatterie integrato offre una rapida carica. Cosa distingue MovePower da prodotti simili? Due preziose funzioni supplementari! Lontano dalle aree di sosta funge da fonte di alimentazione per altre utenze, come ad esempio il frigorifero portatile, la macchina fotografica o il cellulare. Indipendentemente dalla sede di montaggio, può essere utilizzata anche durante la marcia.

Adatta a tutti i monoasse fino a 1.5 t, si monta a bordo del caravan con l'ausilio di un telaio di fissaggio specifico. Relativamente leggera, durante la marcia può essere conservata a bordo del veicolo trainante – alleggerendo il caravan e creando ulteriore spazio disponibile.

MovePower 



Adatta

per gli ausili di
manovra e altre utenze

I MIEI VANTAGGI

- La combinazione ideale di batteria e caricabatterie
- Energia per gli ausili di manovra elettrici dei caravan
- Utilizzabile come fonte di energia mobile per utenze a 12 V
- Utilizzabile anche come fonte di energia fissa per molte altre utenze
- Trasportabile nel rimorchio senza gravare sul peso del veicolo trainante
- Nel periodo invernale, rimuovere e conservare in casa

Electronica e generatori di corrente

Dometic MovePower MVP 360

3.16


Batteria portatile per caravan

- Uscita: 1 x 10 A accendisigari
- Ingresso: 1 x morsetto a vite a 2 poli per la ricarica AC
- Celle per batteria: 2 x 12 V 18 Ah (20 h) a ciclo fisso
- Temperatura di esercizio: -20 °C a +60 °C
- Caratteristiche qualitative: funzionamento tramite collegamento diretto al polo positivo e negativo, ricarica AC con caricabatterie integrato, collegamento diretto all'ingresso di ricarica a 1 polo
- Dimensioni (L x A x P): 320 x 260 x 230 mm
- Peso: 13,6 kg

Codice: 9102500025 // **Prezzo (IVA escl): € 321,20 // Cat: B**

Il nostro consiglio!

Il convertitore di carica WAEKO PerfectCharge DC 08 completa il tuo equipaggiamento di bordo: compensa il calo di tensione tra il veicolo trainante e la batteria, in modo che quest'ultima venga adeguatamente ricaricata durante la marcia.



Accessori

WAEKO PerfectCharge DC 08, per ricaricare durante la marcia // Codice: 9102500055
Prezzo (IVA escl): € 87,90 // Cat: B



Possibilità di estrarre senza sforzo MovePower dal telaio di fissaggio. Telaio di fissaggio e caricabatterie rimangono nella sede di montaggio.

Dometic



I MIEI VANTAGGI

- Alte potenze continue
- Adatti come fonte di alimentazione per tutti i condizionatori Dometic
- Controllo remoto in dotazione
- Possibilità di funzionamento in parallelo di due TEC
- Modelli TEC: funzione Autostart per la ricarica automatica delle batterie

GENERATORI DOMETIC: GODITI LA MASSIMA INDIPENDENZA!

In mancanza di una presa di rete fissa, i generatori Dometic assicurano un'affidabile fonte di energia. Ecco perché sono considerati un «must» dagli amanti della vita all'aria aperta, sempre in cerca di libertà e massima indipendenza. Alte prestazioni, modesto consumo di carburante ed eccellente qualità del prodotto sono le caratteristiche distintive di tutta la gamma. Con motori a benzina, diesel o gas, questi generatori provati e testati offrono corrente a 230 volt per l'utilizzo in marcia o in campeggio. Ideali per azionare il condizionatore d'aria in

assenza di rete elettrica, forniscono anche l'energia necessaria per il funzionamento di elettrodomestici da cucina, attrezzi elettrici e molto altro ancora. Tutti i modelli TEC dispongono di un'ulteriore caratteristica comfort: la funzione Autostart. Una volta attivata, i generatori entrano in funzione automaticamente in caso di insufficiente tensione della batteria, ricaricandola. Questi generatori compatti possono essere installati all'interno di un gavone o sotto il pianale del veicolo e vengono azionati tramite un pannello di controllo remoto.

Generatori a benzina senza piombo

3.39

Benzina
senza
piombo



Dometic TEC 29

Generatore 2.6 kW per la produzione di corrente alternata 230 volt, alimentato con **benzina senza piombo**

- Tensione di uscita: 230 volt AC ± 1 % (continua)/onda sinusoidale pura \sim
- Potenza continua: 2.600 watt, Potenza di picco: 2.900 watt
- Peso: 44 kg

Codice: 9102900200

Prezzo (IVA escl): € 2.754,00 // Cat: C



Dometic T 2500H

Generatore 2.0 kW per la produzione di corrente alternata 230 volt, alimentato con **benzina senza piombo**

- Tensione di uscita: 230 volt AC ± 10 % (continua)/onda sinusoidale pura \sim
- Potenza continua: 2.000 watt, Potenza di picco: 2.200 watt
- Peso: 50 kg

Codice: 9102900005

Prezzo (IVA escl): € 2.116,30 // Cat: C

Generatore a gas

GPL con
almeno il 60%
di propano



Dometic TEC 29LPG

Generatore 2.6 kW per la produzione di corrente alternata 230 volt, alimentato a **gas**

- Tensione di uscita: 230 volt AC ± 1 % (continua)/onda sinusoidale pura \sim
- Potenza continua: 2.600 watt, Potenza di picco: 2.900 watt
- Peso: 44 kg

Codice: 9102900179

Prezzo (IVA escl): € 2.925,50 // Cat: C

**SCANSIONA
& CLICCA!**



**Per maggiori informazioni:
www.my-caravanning.it**

Generatori diesel



Dometic TEC 30EV

Generatore 2.5 kW per la produzione di corrente alternata 230 volt, alimentato a **diesel**

- Tensione di uscita: 230 volt AC ± 1 % (continua)/onda sinusoidale pura \sim
- Potenza continua: 2.500 watt, Potenza di picco: 2.900 watt
- Peso: 70 kg

Codice: 9102900033

Prezzo (IVA escl): € 4.329,70 // Cat: C

Potenza
continua di
3500 watt



Dometic TEC 40D

Generatore 3.5 kW per la produzione di corrente alternata 230 volt, alimentato a **diesel**

- Tensione di uscita: 230 volt AC ± 1 % (continua)/onda sinusoidale pura \sim
- Potenza continua: 3.500 watt, Potenza di picco: 3.900 watt
- Peso: 96,5 kg

Codice: 9102900201

Prezzo (IVA escl): € 5.125,30 // Cat: C

LA MIA SICUREZZA



ACCESSORI PER LA SICUREZZA




Sistemi video per retromarcia	102
Monitor multimediale	104
Sistemi di navigazione e telecamere per retromarcia	105
Antifurto	108
Rilevatore presenza gas /Cassaforte/	
Rete di protezione	110
Regolatore di velocità	112

Ci puoi contare!

Sentirsi liberi significa non avere paura. Affidati agli accessori Dometic, ideati appositamente per le tue esigenze. I sistemi video consentono al veicolo di uscire indenne dalle manovre in retromarcia. Il regolatore di velocità assicura il rispetto dei limiti. Il rilevatore presenza gas e la cassaforte proteggono persone e oggetti di valore da tentativi di effrazione.

NOVITÀ

Monitor multimediale e sistemi
di navigazione per minivan



PerfectView
MC 460



PerfectView
NAV 718PH

pag.
104



UN AIUTO PER LA TUA SICUREZZA IN TRE VARIANTI DI ALTA QUALITÀ

Quando guidi un camper devi fare molte cose: individuare i percorsi migliori e le attrazioni da non perdere in regioni sconosciute, scoprire i luoghi più suggestivi per le soste e manovrare con abilità anche in vicoli o parcheggi stretti per non danneggiare il prezioso mezzo di trasporto. E non basta: devi anche intrattenere i passeggeri per evitare che si annoino.

I sistemi video per uso mobile WAECO, facilmente installabili in retrofit, ti vengono in aiuto assicurando comodità, relax

e sicurezza. Un classico sistema video per retromarcia è tutto ciò che occorre per manovrare tranquillo – e alla prima ammacatura evitata avrai già ammortizzato il costo! Per viaggiare ancora più comodamente, puoi combinare la telecamera per retromarcia WAECO con un navigatore per camper Blaupunkt o con il nuovo monitor multimediale WAECO. Sicurezza in manovra, navigatore, intrattenimento: tutto questo è disponibile non solo per camper di grandi dimensioni, ma anche in versione su misura per furgoni.



Video WAECO PerfectView RVS

Fotografa con lo smartphone il codice QR per riprodurre direttamente al video.



DISPOSITIVI PER USO MOBILE CON TELECAMERA WAECO: CREA IL SISTEMA VIDEO CHE PREFERISCI

Scegli il sistema che preferisci: includono tutti una telecamera per retromarcia WAECO, disponibile in sei modelli. Combinabile secondo le tue esigenze con un classico monitor WAECO, con il nuovo monitor multimediale WAECO o con un sistema di navigazione Blaupunkt.



Classico sistema video per retromarcia

→ Telecamera a scelta, combinata con un monitor di alta qualità da 4,8" o 7".

WAECO
by Dometic GROUP

pag. 102

A partire da
€ 383,10



NOVITÀ

Monitor multimediale + telecamera per retromarcia

→ Il comodo monitor multimediale WAECO assicura divertimento a bordo e mostra le immagini «catturate» dalla telecamera per retromarcia durante le manovre.

WAECO
by Dometic GROUP

pag. 104

A partire da
€ 408,00



Navigatore multimediale + telecamera per retromarcia

→ Il navigatore per camper Blaupunkt mette a disposizione le mappe di 35 paesi europei e l'accesso alla banca dati delle aree di sosta Promobil. Combinato con una telecamera WAECO, dispone anche della funzione video per retromarcia.

● **BLAUPUNKT** **WAECO**
by Dometic GROUP

pag. 105

A partire da
€ 971,00

✓ → Display TFT da 6,2" Silk Vision
→ 12 mesi di aggiornamento gratuito delle mappe

Accessori per la sicurezza



Queste sei telecamere rendono possibile ogni combinazione e sono acquistabili anche singolarmente.



Telecamera a colori
CAM 18



Telecamera a colori
CAM 50C/50CW



Telecamera a colori
con otturatore
CAM 80CM



Doppia telecamera
a colori CAM 44



CAM 30CK
Due modelli appositamente progettati per furgoni



CAM 29BK

Telecamera
per furgoni

TELECAMERE PER RETROMARCIA A CUI NON SFUGGE NULLA

Pronte all'uso, le telecamere WAECO PerfectView entrano in funzione subito dopo essere state accese – anche nelle notti più fredde o durante le gelide giornate invernali. Il corpo a tenuta stagna, conforme a IP 68, impedisce a pioggia e schizzi di danneggiare questi preziosi dispositivi. Le telecamere sono combinabili con quasi tutti i navigatori già presenti sui veicoli. Il vantaggio: la funzione video per retromarcia!



Il nostro consiglio!

Tecnologia superiore:
due obiettivi per visione
a breve e lunga distanza

CAM 44

Visione a breve
distanza a 140°

Visione a lunga
distanza a 50°




A Otturatore motorizzato per
proteggere dallo sporco

B Visione a lunga
distanza a 50°

C Visione a breve
distanza a 140°

D LED separati
per evitare riflessi



WAECO PerfectView CAM 44

**La più piccola doppia telecamera
a colori con otturatore e ampio
angolo visivo**

- Telecamera a colori CMOS (PAL) con LED
- Ampio angolo visivo in modalità visione a breve distanza (diagonale 140°)
- Funzione tele in modalità visione a lunga distanza (diagonale 50°)
- Azionamento tramite i due ingressi telecamera del monitor
- Otturatore automatico motorizzato
- Microfono
- Marcatori della distanza in retromarcia



WAECO PerfectView CAM 18

Telecamera sferica a colori orientabile a piacere

- Sensore immagine: CMOS (PAL) 1/4"
- Angolo visivo: diagonale 120°
- 6 LED per una migliore visibilità notturna
- Microfono
- Classe di protezione: IP 68

WAECO PerfectView CAM 50C / 50CW

Compatta tele- camera a colori con profilo extra basso

- Telecamera a colori CCD (PAL) con LED
- Corpo anodizzato e verniciato a polveri
- Microfono
- Riscaldamento regolato in funzione della temperatura
- Compensazione elettronica della luminosità
- LED a infrarossi con controllo LDR
- Obiettivo grandangolare con ampio angolo visivo (diagonale 120°)

WAECO PerfectView CAM 80

La più piccola telecamera a colori con otturatore e angolo visivo a 145°

- Telecamera a colori CCD (PAL) 1/3" con LED
- Funzione immagine specchiata preimpostata
- Otturatore automatico motorizzato per proteggere l'obiettivo dallo sporco
- Microfono
- Riscaldamento regolato in funzione della temperatura
- Compensazione elettronica della luminosità
- LED a infrarossi con controllo LDR
- Obiettivo grandangolare con ampio angolo visivo (diagonale 145°)

WAECO PerfectView CAM 29BK

Telecamera cilindrica a colori integrata nella console luci di stop

- Telecamera cilindrica a colori (PAL) CMOS 1/4"
- Obiettivo grandangolare con ampio angolo visivo (diagonale 150°)
- Per FIAT Ducato X250 e modelli simili
- Montaggio nella console delle luci di stop del veicolo
- Impermeabilità conforme a IP 68
- Corpo verniciabile

WAECO PerfectView CAM 30CK


Telecamera sferica a colori con alloggiamento a tetto

- Telecamera a colori CCD (PAL) 1/4"
- Funzione immagine normale o specchiata
- Microfono
- Compensazione elettronica della luminosità
- Per furgoni che non dispongono di una superficie di montaggio adeguata sul retro
- Predisposta per il montaggio a tetto

**Manovre
sicure con il
navigatore**

FUNZIONE DI RETROMARCIA PER NAVIGATORE

Tutte e sei le telecamere WAECO PerfectView sono acquistabili anche singolarmente e si possono collegare al monitor del navigatore fisso. Una piccola spesa per un sistema video di retromarcia prezioso, che sfrutta quanto già disponibile a bordo del veicolo.



WAECO PerfectView CAM 18NAV

Telecamera sferica a colori orientabile a piacere

- Adattatore incluso

WAECO PerfectView CAM 50NAV

Compatta telecamera a colori con profilo extra basso

- Adattatore RCA incl.

WAECO PerfectView CAM 80NAV

La più piccola telecamera a colori con otturatore e angolo visivo a 145°

- Scatola di collegamento AMP 100 inclusa

WAECO PerfectView CAM 44NAV

La più piccola doppia telecamera a colori con otturat. e ampio angolo visivo

- Scatola di collegamento AMP 100 inclusa

WAECO PerfectView CAM 29BK NAV

Telecamera cilindrica a colori integrata nella console luci di stop

- Adattatore incluso

WAECO PerfectView CAM 30CK NAV

Telecamera sferica a colori con alloggia- mento a tetto

- Adattatore incluso

Codice: 9102000055
Prezzo (IVA escl.): € 134,00
Cat: B

Argento // Codice: 9102000022
Prezzo (IVA escl.): € 232,50
Cat: B
Bianco // Codice: 9102000043
Prezzo (IVA escl.): € 232,50
Cat: B

Codice: 9102000023
Prezzo (IVA escl.): € 510,70
Cat: B

Codice: 9102000062
Prezzo (IVA A escl.): € 588,70
Cat: B

Codice: 9102000076
Prezzo (IVA escl.): € 243,60
Cat: B

Codice: 9102000050
Prezzo (IVA escl.): € 228,00
Cat: B



I MIEI VANTAGGI

- **Novità!** Con pannello di controllo LCD digitale
- Facilmente rimovibili grazie al supporto Easylink
- Retroilluminazione a LED
- Eccellente risoluzione delle immagini anche a basse temperature
- Due ingressi telecamera con identificazione di segnale
- Funzione immagine normale o specchiata
- Impostazioni immagine memorizzabili per ogni ingresso telecamera

IMMAGINI DI PRIMA QUALITÀ






MONITOR COMPATTI IN DUE FORMATI

Dimensioni diverse, stessa qualità: grazie alla tecnologia LCD e alla retroilluminazione a LED, i monitor piatti WAECO PerfectView garantiscono un'eccellente risoluzione delle immagini. Porta USB disponibile per la ricarica di piccole utenze. Per la massima praticità nel prevenire i furti, quando non in uso i monitor sono facilmente rimovibili senza toccare i cavi di collegamento.



Puoi combinare i **monitor WAECO PerfectView RVS** con le seguenti telecamere.

Risultato: dieci possibili varianti del sistema video per retromarcia!

								
Telecamera a colori CAM 50C / 50CW	Telecamera a colori con otturatore CAM 80CM	Doppia telecamera a colori CAM 44	CAM 30CK Due modelli appositamente progettati per furgoni	CAM 29BK				
Sistema	PerfectView RVS 550 / 550 W	PerfectView RVS 580	PerfectView RVS 594	PerfectView RVS 750 / 750 W	PerfectView RVS 780	PerfectView RVS 794	PerfectView RVS 530	PerfectView RVS 560
Tipo di veicolo	Per camper						Per furgoni	
Telecamera	CAM 50C / CAM 50CW	CAM 80CM	CAM 44	CAM 50C / CAM 50CW	CAM 80CM	CAM 44	CAM 30CK	CAM 29BK
Monitor	Monitor LCD a colori da 4,8" M5L			Monitor LCD a colori da 7" M7L			Monitor LCD a colori da 4,8" M5L	
Codice	9101900009 9101900025	9101900020	9101900041	9101900022 9101900011	9101900024	9101900042	9101900034	9101900057
Prezzo (IVA escl.) / Cat: B	€ 383,10 / € 383,10	€ 633,30	€ 769,90	€ 423,00 / € 423,00	€ 695,80	€ 811,50	€ 472,10	€ 484,10

SISTEMA COMPLETO A UN PREZZO ECCEZIONALE!

3.19



solo
€ 380,80

WAECO PerfectView RVS 718

Sistema video per retromarcia con monitor LCD da 7" e telecamera a colori CMOS di dimensioni ridotte

- Telecamera a colori CMOS (PAL) con LED
- LED per una migliore visibilità notturna
- Microfono
- Telecamera sferica orientabile a piacere
- Monitor LCD a colori da 7"
- Altoparlante
- Corpo sottile, altezza circa 26 mm
- Tensione 12 volt
- Retroilluminazione a LED

Codice: 9101900047

Prezzo (IVA escl): € 380,80 // Cat: B

ACCESSORI PER SISTEMI VIDEO DI RETROMARCIA WAECO PERFECTVIEW VIDEO SPLITTER E COPERTURA RADIO DIGITALE

Video splitter per collegare fino a 4 telecamere

- Mostra le immagini video di massimo 4 telecamere collegate su un unico monitor
- Possibilità di impostare il funzionamento automatico e i tempi di attivazione delle telecamere
- Telecamere impostabili separatamente, memorizzazione automatica dell'ultima impostazione
- Non adatto ai sistemi CRT



**Fino a quattro
immagini
contemporaneamente**

NOVITÀ! WAECO PerfectView VS 400

3.19

Video splitter per collegare fino a 4 telecamere

- Tensione: da 12 a 32 volt DC
- Ingressi telecamera: AV a 4 canali
- Temperatura d'esercizio: da -30 °C a +60 °C
- Dimensioni (L x A x P): 155 x 35 x 135 mm
- Dotazione: video splitter con cavo di alimentazione (1 m), comando, manuale d'uso

Codice: 9102200044 // **Prezzo (IVA escl): € 246,20 // Cat: B**

Copertura radio digitale per la trasmissione di segnali video e audio

- Trasmissione senza interferenze
- Distanza di trasmissione fino a 120 m, senza ostacoli
- Ritardo di ricezione inferiore a 200 ms
- Velocità di trasmissione: 6 Mbit/s
- Velocità di trasmissione immagini: fino a 30/s
- Possibilità di utilizzare fino a 6 tracciati radio contemporaneamente
- Impermeabilità conforme a IP 65



**Trasmissione
di segnali
senza cavi
e interferenze**

NOVITÀ! WAECO PerfectView VT 100DIG

3.19

Copertura radio digitale per la trasmissione di segnali video e audio

- Tensione: da 12 a 36 volt DC
- Potenza assorbita: 1 A
- Temperatura d'esercizio: da -20 °C a +60 °C
- Velocità di trasmissione: 6 Mbit/s
- Risoluzione: D1, tempo di attivazione: 3 s, codec video: MP4, codec audio: MP3, 1 canale, velocità di cambio canale: 1200/s
- Antenna: patch
- Dotazione: trasmettitore e ricevitore, manuale d'uso

Codice: 9102200116 // **Prezzo (IVA escl): € 287,40 // Cat: B**

**NOVITÀ!** WAECO

PerfectView MC 402

- Monitor multimediale 2 DIN da 6,2", display touchscreen e ingresso per telecamera di retromarcia
- Sintonizzatore RDS VHF / MW con 30 canali memorizzabili e accesso ai servizi sul traffico
- Lettore DVD / VDC / CD / MP3 / WMA integrato
- Streaming audio Bluetooth
- Predisposizione per ricevitori DAB compatibili

Codice: 9102100024 // **Prezzo: € 277,00 // Cat: B**

MONITOR MULTIMEDIALE E TELECAMERA

INTRATTENIMENTO + SICUREZZA IN RETROMARCIA

Vedere film, ascoltare musica o notizie sulla viabilità: il nuovo monitor multimediale WAECO unisce le funzioni dell'autoradio con quelle di un lettore DVD / VDC / CD / MP3 / WMA. E in combinazione con una telecamera per retromarcia, garantisce manovre in tutta sicurezza. Durante la retromarcia, il display visualizza l'area circostante il veicolo.



Puoi combinare il **monitor multimediale WAECO PerfectView MC 402** con sei diverse telecamere per retromarcia WAECO.

Telecamera a colori
CAM 18NAVTelecamera a colori
CAM 50NAVTelecamera a colori con
otturatore
CAM 80NAVDoppia telecamera a
colori
CAM 44NAVCAM 30CK NAV
Due modelli appositamente progettati per furgoni

CAM 29BK NAV

Sistema	PerfectView MC 418	PerfectView MC 450	PerfectView MC 480	PerfectView MC 444	PerfectView MC 430	PerfectView MC 460
Tipo di veicolo	Per camper				Per furgoni	
Telecamera	CAM 18NAV	CAM 50NAV	CAM 80NAV	CAM 44NAV	CAM 30CK NAV	CAM 29BK NAV
	+ monitor multimediale WAECO MC 402					
Codice	9101900068	9101900069	9101900070	9101900072	9101900073	9101900071
Prezzo (IVA escl) // Cat: B	€ 408,00	€ 500,00	€ 694,00	€ 839,00	€ 517,00	€ 484,00



Il navigatore Blaupunkt New York 835 W integra un sistema appositamente progettato per veicoli di grandi dimensioni. È in grado di memorizzare e valutare tutti i parametri del veicolo (dimensioni, peso, strutture annesse ecc.) e suggerire di conseguenza soltanto i tragitti adatti.

- Valutazione delle particolarità del veicolo
- Segnalazione di tratti non percorribili



- Display TFT Silk Vision
- 12 mesi di aggiornamento gratuito delle mappe
- Con banca dati delle aree di sosta Promobil



PER CAMPER DI GRANDI DIMENSIONI

NAVIGATORE PER VEICOLI GRANDI + SICUREZZA IN RETROMARCIA

Curve a forcella, gallerie basse o ponti stretti: dove una normale automobile riesce ancora a passare, i veicoli più grandi spesso devono fare dietrofront. Il sistema di navigazione New York 835 W di Blaupunkt, programmabile in funzione delle dimensioni del veicolo, ti guida lungo percorsi sicuri evitando i punti inaccessibili. Collegando un'apposita telecamera avrai anche a disposizione la funzione video per retromarcia.



Queste quattro telecamere WAECO si combinano perfettamente con il sistema **Blaupunkt New York 835 W**.



Telecamera a colori
CAM 18NAV



Telecamera a colori
CAM 50NAV



Telecamera a colori
con otturatore
CAM 80NAV



Doppia telecamera
a colori
CAM 44NAV

Blaupunkt New York 835 W

- Navigatore multimediale 2 DIN con display TFT da 6,2" Silk Vision
- Sintonizzatore FM, MW, LW con 30 canali memorizzabili
- Mappe di 35 nazioni europee
- 12 mesi di aggiornamento gratuito delle mappe
- Software per aree di sosta Promobil
- Predisposizione per ricevitori DAB compatibili
- **Ideale per camper di grandi dimensioni.**
Il navigatore tiene conto delle dimensioni del veicolo.

Sistema

PerfectView
NAV 718

PerfectView
NAV 750

PerfectView
NAV 780

PerfectView
NAV 744

Tipo di veicolo

Per camper di grandi dimensioni.
Il navigatore tiene conto delle dimensioni del veicolo

Telecamera

CAM 18NAV

CAM 50NAV /
CAM 50NAV CW

CAM 80NAV

CAM 44NAV

Modello Blaupunkt

New York 835 W

Codice

9101900060

9101900053 /
9101900056

9101900054

9101900055

Prezzo (IVA escl) // Cat: B

€ 971,00

€ 1.063,00 /
€ 1.063,00

€ 1.256,00

€ 1.425,00



NOVITÀ! Blaupunkt New York 835 W EU

- Navigatore multimediale 2 DIN con display TFT da 6,2" Silk Vision
- Sintonizzatore FM, MW, LW con 30 canali memorizzabili
- Mappe di 35 nazioni europee
- 12 mesi di aggiornamento gratuito delle mappe
- Software per aree di sosta Promobil
- Predisposizione per ricevitori DAB compatibili
- **Per furgoni e piccoli camper**

● **BLAUPUNKT**

PER FURGONI E PICCOLI CAMPER

NAVIGATORE + FUNZIONE VIDEO PER RETROMARCIA

Al navigatore per camper Blaupunkt puoi abbinare una delle due telecamere per retromarcia WAECO, adatte a tutti i principali modelli di furgone. Due pratiche combinazioni offerte da WAECO per indicarti sempre la strada migliore e assisterti in tutte le manovre di svolta o di parcheggio. Durante la manovra, le immagini catturate dalla telecamera vengono visualizzate sul monitor del navigatore.



Telecamere nella console delle luci di stop o con alloggiamento a tetto – ideali per furgoni e piccoli camper. Perfettamente combinabili con il modello **Blaupunkt New York 835 EU.**



CAM 29BK NAV CAM 30CK NAV

Due modelli appositamente progettati per furgoni

Sistema	PerfectView NAV 760EU	PerfectView NAV 730EU
Tipo di veicolo	Per furgoni e piccoli camper	
Telecamera	CAM 29BK NAV	CAM 30CK NAV
Modello Blaupunkt	New York 835 W EU	
Codice	9101900066	9101900067
Prezzo (IVA escl) // Cat: B	€ 1.046,00	€ 996,00



NOVITÀ! Blaupunkt Philadelphia 835EU

- Navigatore multimediale 2 DIN con display TFT da 7"
- Sintonizzatore FM, MW, LW con 30 canali memorizzabili
- Mappe di 35 nazioni europee
- 12 mesi di aggiornamento gratuito delle mappe
- Software per aree di sosta Promobil
- Predisposizione per ricevitori DAB compatibili
- **Appositamente progettato per VW T5**

● **BLAUPUNKT**

CREATO SU MISURA PER VW T5

SISTEMA DI NAVIGAZIONE CON FUNZIONE VIDEO PER RETROMARCIA

Se possiedi uno dei popolari transporter Volkswagen, puoi scegliere tra due pacchetti comfort progettati su misura per il tuo mezzo. Entrambi includono il sistema di navigazione Philadelphia 835 EU di Blaupunkt, con mappe di 35 nazioni europee e banca dati delle aree di sosta Promobil. Durante le manovre, una telecamera montata sul retro del veicolo consente di monitorare l'area circostante.



Queste telecamere sono ideali per il montaggio su VW T5 e si combinano perfettamente con il modello **Blaupunkt Philadelphia 835 EU**.



Telecamera a colori
CAM 18NAV



Telecamera a colori
CAM 50NAV

Sistema

PerfectView
NAV 718PH

PerfectView
NAV 750PH

Tipo di veicolo

Per VW T5

Telecamera

CAM 18NAV

CAM 50NAV

Modello Blaupunkt

Philadelphia 835 EU

Codice

9101900063

9101900064

Prezzo (IVA escl) // Cat: B

€ 1.139,00

€ 1.231,00



SICUREZZA SENZA FALSI ALLARMI

ANTIFURTO DEFA DVS90

L'antifurto DEFA DVS90, prodotto da un'azienda europea leader nel settore, utilizza un concetto di sicurezza a 3 fasi. Prima di tutto reagisce ai tentativi di effrazione di porte, finestre, cofano o bagagliaio. Inoltre, l'intero abitacolo è sorvegliato da un sensore di rilevamento in grado di distinguere i movimenti pericolosi da quelli innocui. In pratica: mai più falsi allarmi provocati da mosche o dal movimento delle tende. Infine, un sensore di inclinazione (disponibile come accessorio) protegge il veicolo dal furto dei pneumatici o del traino.

L'antifurto DEFA DVS90 legge i segnali dalla rete dati digitale del veicolo (CAN-Bus) ed è ideale per i furgoni, dove tutte le porte sono protette dalla rete CAN-Bus.



I MIEI VANTAGGI

- Utilizzabile su tutti i veicoli con corrente di bordo a 12 o 24 volt, con o senza CAN-Bus
- Possibilità di accensione e spegnimento tramite telecomando originale
- Nessun falso allarme in presenza di mosche, movimenti delle tende o simili
- Si adatta perfettamente a tutti i veicoli grazie al software specifico
- Liberamente ampliabile con accessori
- Fornitura e montaggio a cura di officine specializzate

Sensore di rilevamento in grado di distinguere i movimenti pericolosi da quelli innocui



DEFA
Security

NOVITÀ

DEFA Alarmanlage DVS90

3.21

- Tensione: 8 – 34 V (12/24 V)
- Potenza assorbita: > 18 mA
- Sirena: 116 dB/30 s
- Frequenze radio: 433,92 MHz (controllo remoto)
2,45 GHz (sensore di movimento)
- Frequenza di lampeggio LED: 0,5 Hz
- Dimensioni (P x L x A mm) / Peso:
 - Centralina (105/90/28) – 98 g
 - Sirena (113/77/60) – 420 g
 - Sensore di prossimità (accessorio) (50/50/10) – 48 g
 - Sensore di movimento (78/50/10) – 65 g
 - Modulo parabrezza (35/13/10) – 31 g
- Temperatura d'esercizio: Da -40 °C a +85 °C
- Certificazioni: E4-74/61-95/56-317-00 (EU)
E4-116R-000086 (mondiale)
- Dotazione: Centralina, sirena di backup, sensore di movimento, modulo parabrezza, set di cavi, contattore cofano, manuale d'uso

DVS90 // Codice: 611900 // **Prezzo (IVA escl): € 312,10 // Cat: A**
Sistema di allarme e ricevitore radio con interruttore magnetico (set)
Codice: 9101600011 // **Prezzo (IVA escl): € 352,00 // Cat: A**



Interruttore magnetico wireless
Per la messa in sicurezza di porte, finestre, sportellini, ecc.

Accessori per DEFA DVS90

3.21

- Sensore di movimento con cavo da 2,5 m
Codice: 600914 // **Prezzo (IVA escl): € 43,00 // Cat: A**
- Prolunga per sensore da 5 m
Codice: 600920 // **Prezzo (IVA escl): € 11,00 // Cat: A**
- Kit splitter con prolunga da 5 m
Codice: 600921 // **Prezzo (IVA escl): € 23,00 // Cat: A**
- Sensore di inclinazione con splitter
Codice: 600922 // **Prezzo (IVA escl): € 86,00 // Cat: A**
- Trasmettitore manuale per DVS90
Codice: 600625 // **Prezzo (IVA escl): € 35,00 // Cat: A**
- NOVITÀ!** Ricevitore radio con interruttore magnetico RRC 90, per 12 V
Codice: 9101600009 // **Prezzo (IVA escl): € 83,20 // Cat: A**
- Interruttore magnetico wireless // Codice: 9101600002
Prezzo (IVA escl): € 55,00 // Cat: A
- Sensore di movimento wireless // Codice: 9101600003
Prezzo (IVA escl): € 90,00 // Cat: A
- Interruttore magnetico wireless per finestri // Codice: 9101600010
Prezzo (IVA escl): € 50,00 // Cat: A

NESSUNA PAURA DEI GAS PERICOLOSI

Come si scopre una fuga di gas e la sua diffusione all'interno del veicolo? È molto probabile rendersene conto quando ormai è troppo tardi... a meno che non si abbia a disposizione il rilevatore di gas WAECO MagicSafe MSG 150. Riconoscendo tempestivamente la presenza di gas narcotizzanti nell'aria del vano, fa scattare l'allarme: il segnalatore acustico integrato emette un segnale di allarme e il LED rosso lampeggia. Simultaneamente si accende il relè di uscita. Può essere utilizzato per attivare unità d'allarme esterne fino a 10 A. Azionando il pulsante Test è possibile rimettere l'allarme in modalità silenziosa. Questo pulsante può anche essere utilizzato per verificare in ogni momento la funzionalità del sensore. Eventuali anomalie presenti nel sistema vengono immediatamente segnalate. **Il sensore rileva tutti i gas narcotizzanti a base di etere, cloroformio, butano, etano e tricloroetilene. Subito dopo l'attivazione, il rilevatore di gas si allinea alle caratteristiche di composizione dell'aria nel vano.**

WAECO MagicSafe MSG 150

3.08

Rilevatore presenza gas a 12 volt e 24 volt

- Riconosce tutti i gas narcotizzanti comuni
- Può essere utilizzato come unità indipendente o in combinazione con i sistemi di allarme MagicSafe MS 650, MS 660 e MS 670
- Allarme acustico e ottico
- Sensore autopulente

Codice: 9103555858 // **Prezzo (IVA escl): € 71,90 // Cat: B**

Accessori

Sirena esterna (12 V) // Codice: 9101600008


Prezzo (IVA escl): € 33,00 // Cat: A



**Riconosce
tutti i gas
narcotizzanti
comuni!**

DOMETIC SEITZ RETE DI PROTEZIONE

I bambini amano saltare sul letto. Grazie a questa rete di protezione puoi stare tranquillo che saranno al sicuro! Viene fissata alla rete del letto con quattro viti e al soffitto con due cinghie. Si smonta in un batter d'occhio.



Dometic SEITZ Rete di protezione

3.42

- Conforme alle norme dell'industria automobilistica
- Altezza massima 900 mm
- Disponibile in due dimensioni standard

1500 x 580 mm // Codice: 9104100231 // **Prezzo (IVA escl): € 68,80 // Cat: B**

1800 x 580 mm // Codice: 9104100232 // **Prezzo (IVA escl): € 76,90 // Cat: B**

UN POSTO SICURO PER CONSERVARE I TUOI OGGETTI DI VALORE

Dove riporre passaporti, denaro e gioielli quando si è in spiaggia o si visita una città? La nostra azienda, leader mondiale nella realizzazione di casseforti per hotel, garantisce al tuo veicolo ricreazionale la protezione necessaria. Una porta con perni in acciaio da 19 mm e un collaudato sistema di chiusura meccanica, rendono Dometic SAFE 310C inviolabile per qualunque ladro. Relativamente leggera, può essere montata sia in orizzontale che in verticale per adattarsi ad ogni spazio. Metti al sicuro i tuoi oggetti di valore prima che sia troppo tardi!

I MIEI VANTAGGI

- Chiusura porta con due perni in acciaio da 19 mm
- Finiture di alta qualità per la massima sicurezza
- Montaggio orizzontale o verticale
- Chiusura meccanica
- Facile funzionamento con chiave



Tutto sotto chiave

Dometic SAFE 310C

3.34

Cassaforte con chiusura meccanica

- Volume interno: 9 litri
- Peso: 7,4 kg
- Spessore parete in acciaio: porta: 5 mm, vano: 2 mm
- Perna in acciaio: 2 x 19 mm
- L x A x P: 310 x 165 x 235 mm

Codice: 91066000543 // **Prezzo (IVA escl): € 95,50 // Cat: C**

Accessori

Kit di fissaggio // Codice: 9106600005

Prezzo (IVA escl): € 7,70 // Cat: C



Dometic

1

1

pag. 144



Il nostro consiglio!

Luce armadio a LED con interruttore a contatto magnetico e a batteria. Fissaggio mediante superficie adesiva.





**Collegamento
analogico e
CAN-Bus**

I MIEI VANTAGGI

- Per veicoli con acceleratore elettronico
- Su misura per la tipologia di veicolo, anche **con CAN-Bus**
- **Funzione speed limiter**
- Puoi scegliere fra due elementi di comando

VIA IL PIEDE DALL'ACCELERATORE

Il regolatore di velocità MagicSpeed facilita la guida durante i lunghi viaggi, mantenendo costante la velocità selezionata in modo automatico. Grazie ad esso si evita, in modo comodo e sicuro, il superamento del limite di velocità. Se tuttavia si desidera sorpassare un altro veicolo, l'accelerazione funziona in modo normale. In alternativa è possibile utilizzare anche la funzione Speed Limiter. MagicSpeed MS880 è adatto a tutti i veicoli con acceleratore elettronico, sia per il collegamento analogico che CAN-Bus. A seconda della tipologia di veicolo è possibile scegliere fra due diversi elementi di comando.

Importante: il set di cavi specifici per il montaggio di MS880 deve essere ordinato separatamente.

WAECO MagicSpeed MS880

3.06

Regolatore di velocità di semplice utilizzo, con funzione speed limiter

- Per veicoli con acceleratore elettronico
- Regolazione della velocità e richiamo della velocità impostata
- Regolazione di precisione della velocità (spostando su e giù i comandi)
- Settaggio automatico con i parametri del veicolo (segnale della velocità e della sensibilità)
- Autodiagnosi acustica e ottica
- ON/OFF
- Funzione speed limiter
- Montaggio semplice con set di cavi specifici per il veicolo
- **Requisiti per il montaggio:**
rete di bordo a 12 V, acceleratore elettronico, contagiri o tachimetro elettrico
(solo per veicoli con cambio manuale), set di cavi specifici per il veicolo



MagicSpeed MS880 (per i set di cavi specifici per il veicolo, vedi pag. 165)
Codice: 9101400069

Prezzo (IVA escl): € 296,30 // Cat: C



Ripetitore di segnale
Codice: 9103555857

Prezzo (IVA escl): € 37,20 // Cat: C

Elementi di comando per MagicSpeed MS 880

Leva di comando per il montaggio al piantone dello sterzo

3.06

- Design accattivante
- Semplice montaggio al piantone dello sterzo (sinistra), inclinazione regolabile tramite rosette angolari
- Tasto ON/OFF con indicazione di stato sulla leva
- Regolazione di precisione della velocità (spostando su e giù la leva)

MSB-BE4 // Codice: 9103555853

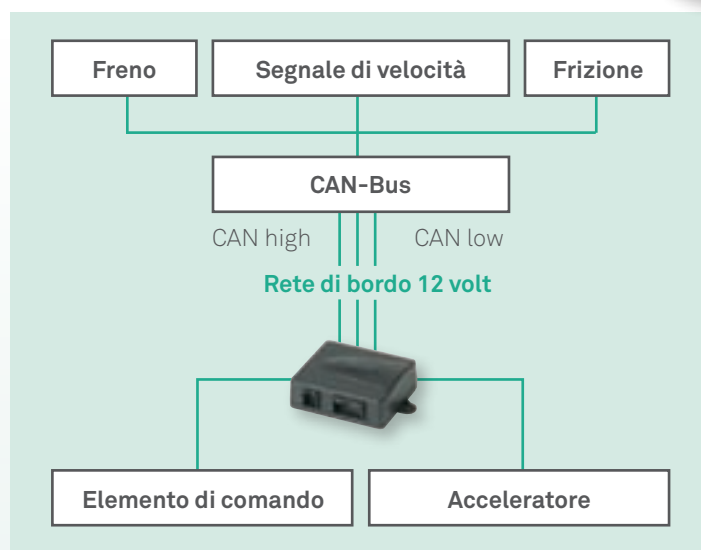
Prezzo (IVA escl): 48,30 € // Cat: C


Dispositivo di comando per il montaggio sul cruscotto

3.06

- Semplice montaggio sul cruscotto
- Tasto ON/OFF
- Regolazione di precisione della velocità

MSB-BE3 // Codice: 9103555852

Prezzo (IVA escl): 37,20 € // Cat: C


Kit completo per Fiat Ducato 250 (incluso Magic Speed MS 880)

3.06

Modello		Codice	Collegamento CAN-Bus	Prezzo (IVA escl)
FIAT	Ducato 250, 2006 - fino a 6/2011 (MS 880 + software specifico + cavo 9101400029 + MS-BE4 + manuale specifico)	9101400065	•	€ 402,20 // Cat: C
FIAT	Ducato 250 3.0 TDi, da 7/2011 (MS 880 + software specifico + cavo 9101400032 + MS-BE4 + manuale specifico)	9101400066	•	€ 402,20 // Cat: C

MagicSpeed MS 880, set di cavi

3.06

Modello		Codice	Collegamento CAN-Bus	Prezzo (IVA escl)
CITROËN	Jumper, dal 2006	9101400029	•	€ 56,50 // Cat: C
FIAT	Ducato 244, fino al 2006 (non per il modello 250 dal 2006!)	9101400030	–	€ 56,50 // Cat: C
FORD	Transit, dal 2006 (non per veicoli con spina a 10 poli)	9101400048	•	€ 84,70 // Cat: C
	Transit 2.2 TDCi 125HP dal 2012 (EURO 5)	9101400079	•	€ 56,50 // Cat: C
IVECO	Turbo Daily, 2006	9101400029	–	€ 56,50 // Cat: C
MERCEDES-BENZ	Sprinter, dal 2006	9101400056	•	€ 56,50 // Cat: C
PEUGEOT	Boxer, fino al 2006	9101400030	–	€ 56,50 // Cat: C
	Boxer, dal 2006	9101400029	•	€ 56,50 // Cat: C
RENAULT	Master, dal 2003 al 2009	9101400034	•	€ 56,50 // Cat: C
	Master, dal 2010	9101400043	•	€ 56,50 // Cat: C
VOLKSWAGEN	Veicoli commerciali T5, versioni a benzina	9101400030	–	€ 56,50 // Cat: C
	Veicoli commerciali T5 1.9 TDI/2.5 TDI	9101400047	–	€ 84,70 // Cat: C
	Transporter T5, dal 2009	9101400030	•	€ 56,50 // Cat: C
	Transporter T5 2,0TDI, dal 2010	9101400030	•	€ 56,50 // Cat: C

Altri modelli disponibili su richiesta o sul sito www.my-caravanning.it

IL MIO COMFORT



Video veranda Dometic Premium

Con il codice QR puoi accedere direttamente al video



SOLUZIONI PER IL COMFORT



Verande	118
Finestre/Oblò panoramici	124
Oscuranti/Zanzariere	132
Accessori di complemento	137
Aspirapolvere	140
Luci	142

Accogliente come casa tua

Come trasformare un veicolo qualunque nel «tuo» camper? Come farlo diventare il luogo in cui sentirsi a proprio agio e rilassarsi? Spesso sono i dettagli che fanno la differenza: finestre per avere luce e aria a volontà, una comoda veranda, una perfetta protezione dal sole, luci d'ambiente – grazie a Dometic potrai godere del massimo comfort in viaggio e di un veicolo ricreazionale perfetto!



NOVITÀ

Veranda per
montaggio a tetto



 **Dometic**

pag.
120



LA GAMMA COMPLETA PER UN COMFORT SU MISURA


Il comfort Dometic anche in viaggio – soluzioni su misura per veicoli ricreazionali

Ai camperisti basta poco per essere felici in viaggio. Sono alla ricerca del contatto con la natura e vorrebbero godere di aria e luce anche nelle loro «case mobili». Le versatili finestre Dometic sono la soluzione giusta: il fatto che siano utilizzate dal 70% dei costruttori europei rappresenta la migliore garanzia. Vuoi proteggerti dal sole, dagli insetti o da sguardi indiscreti? La nostra vasta

gamma di oscuranti è quello che fa per te. Per personalizzare l'atmosfera puoi scegliere luci d'ambiente in linea con le tue esigenze. Infine, l'aspirapolvere e lo stendibiancheria sono un valido aiuto nel disbrigo delle faccende quotidiane.

Verande

Collegamento
diretto alla rete di
bordo a 12 volt



Sistema innovativo

Verande per camper senza sostegno

Le verande Dometic Premium, prive di fastidiosi supporti, si attivano premendo semplicemente un pulsante. Dotate di sensore del vento e controllo remoto, sono disponibili anche in versione con installazione a tetto per furgoni da campeggio!

pag. 118

Oblò/Finestre/ Accessori

Design
impeccabile –
Midi Heki
Style



Su misura

Oblò, finestre a compasso o scorrevoli

Le finestre Dometic possono vantare un'ottima referenza: l'installazione già dal primo impianto. Sono funzionali, di alta qualità e facili da usare.

pag. 124

Oscuranti e zanzariere



Testate e collaudate

Oscuranti e zanzariere

Proteggono da sguardi indiscreti e garantiscono un perfetto isolamento termico. Per finestre e oblò di dimensioni standard.

pag. 132

Accessori



Montaggio semplice

Sportellino, stendibiancheria e accessori per la pulizia

Stendibiancheria estensibile con robuste bacchette. Lo sportellino resistente alle intemperie può essere montato senza l'uso di viti (orizzontalmente o verticalmente).

pag. 137

Aspirapolvere



Tutto pulito

Aspirapolvere Dometic, anche a batteria

Potente sistema di aspirazione centralizzato, ideale per un montaggio invisibile. L'aspirapolvere/aspiraliquidi a batteria permette la massima libertà di movimento.

pag. 140

Luci e ricambi



Per uso mobile

Luci per veicoli ricreazionali

Faretti da incasso e a parete per una perfetta illuminazione ambientale o come luce di lettura. Lampade speciali per armadi o vani. Tecnologia LED a risparmio energetico.


pag. 142

VERANDE A 12 VOLT SENZA SOSTEGNO

PROTEZIONE DAL SOLE PER FURGONI, CAMPER E CARAVAN

Per aprire le verande Dometic Premium basta premere un pulsante. Puoi usarle anche durante brevi soste dato che, rispetto ai modelli tradizionali, sono prive di fastidiosi supporti: in questo modo si evitano montaggi complicati e intralci nello spazio davanti al veicolo, per la massima libertà di movimento.

Una serie di vantaggi di cui può approfittare anche chi possiede un tipico «furgone da campeggio» – grazie al nuovo modello con montaggio a tetto. Appositamente progettato per questo tipo di veicoli, si installa tanto facilmente quanto il modello a parete con l'ausilio di un binario di montaggio.



Senza sostegno

Nessun ingombro, più spazio e maggiore libertà di movimento davanti al veicolo.



Sensore del vento

Garantisce la chiusura automatica della veranda in caso di vento, proteggendola da possibili danni.



Snodo

Brevettato ed estremamente resistente, con angolo di inclinazione variabile



Le verande Dometic Premium hanno già pienamente soddisfatto clienti importanti come Solifer, Polar, Adria e Knaus. Attualmente sono in fase di test presso molti altri produttori. Rivolgiti al tuo rivenditore di zona per le ultime novità.

SOLIFER
KNAUS
FREIZEIT. DIE BEWERT.




Caratteristiche comfort delle verande Dometic Premium



**Subito pronta:
si apre in un
attimo!**



Basta premere un pulsante
per avere una perfetta
ombreggiatura in pochi secondi




Motore integrato

Motore a 12 volt a basso consumo.




Binario continuo

Facilità di montaggio e stabilità supplementare.



Soft Closure


Movimento di chiusura delicato.



Back Impulse

Tensionamento del tessuto subito dopo l'apertura.

Accessori per il comfort



NOVITÀ! Dometic WeatherKit

3.43

Per tensionare la veranda con azionamento disinserito

- Facile da installare
- Ideale in caso di rientro automatico con sensore del vento disattivato

Codice: 9103500743 // **Prezzo (IVA escl): 66,40 € // Cat:C**

NOVITÀ!Modello con
montaggio a
tetto!**Veranda Dometic Premium RTA 20DC – Montaggio a tetto**

→ Per furgoni tipo Fiat Ducato e tutti i veicoli ricreazionali sui cui è possibile un montaggio a tetto.

Vasto assortimento di modelli per furgoni da campeggio

La nuova veranda con montaggio a tetto per veicoli ricreazionali di piccole dimensioni, è disponibile in 36 varianti.

Colori tessuto

Colori cassonetto



Blu



Nero



Bianco

Argento

Nero

Larghezza (cm)	Estensione (cm)	Peso (kg, circa)	Cassonetto bianco	Cassonetto bianco	Prezzo (IVA escl) // Cat	Cassonetto argento	Cassonetto argento	Cassonetto nero	Cassonetto nero	Prezzo (IVA escl) // Cat
			Tessuto blu	Tessuto argento		Tessuto blu	Tessuto argento	Tessuto blu	Tessuto argento	
260	175	24,5	9103302998	9103302995	€ 1.024,40 // C	9103302999	9103302996	9103302997	9103302994	€ 1.041,20 // C
312	225	27,5	9103303264	9103303261	€ 1.074,80 // C	9103303265	9103303262	9103303263	9103303260	€ 1.091,60 // C
369	250	28,8	9103303270	9103303267	€ 1.125,20 // C	9103303271	9103303268	9103303269	9103303266	€ 1.150,40 // C
404	250	32,6	9103303276	9103303273	€ 1.175,60 // C	9103303277	9103303274	9103303275	9103303272	€ 1.200,80 // C
477	250	43,3	9103303282	9103303279	€ 1.335,30 // C	9103303283	9103303280	9103303281	9103303278	€ 1.360,50 // C
504	250	45,7	9103303288	9103303285	€ 1.368,90 // C	9103303289	9103303286	9103303287	9103303284	€ 1.394,10 // C


3.43

Accessorio necessario – Binario di montaggio continuo con materiale di fissaggio per Fiat Ducato / Citroën Jumper / Peugeot Boxer (altezza media, modelli a partire dal 2006). Versioni per altri veicoli in programma. Per informazioni consultare il proprio rivenditore o il sito www.my-caravanning.it

Lunghezza veicolo	Larghezza veranda	Codice	Prezzo (IVA escl)	Cat
5,41 m	3,10 m	9103500868	€ 91,60	C
5,99 m	3,50 m	9103500869	€ 100,00	C
6,36 m	4,00 m	9103500870	€ 108,40	C

Il nostro consiglioLuci a LED a basso consumo con montaggio sotto i bracci.
Striscia flessibile SMD con radiocomando per regolare la luminosità.

Vedi pag. 144





Veranda Dometic Premium DA 20DC – Montaggio a parete

→ Versioni con diverse larghezze, adatte a tutti i principali modelli di camper e caravan.

Una gamma su misura per i camper

Sei diverse larghezze, due colori per il tessuto e tre per il cassonetto: se pensi ad una veranda a parete per il tuo veicolo, la scelta è ampia.

Colori tessuto



Blu



Nero

Colori cassonetto



Bianco

Argento

Nero

Larghezza (cm)	Estensione (cm)	Peso (kg, circa)	Cassonetto		Prezzo (IVA escl) // Cat	Cassonetto		Prezzo (IVA escl) // Cat
			Tessuto	Tessuto		Tessuto	Tessuto	
			bianco	bianco		argento	argento	
			blu	argento		blu	argento	
256	175	24,5	9103302926	9103302923	€ 1.050,00 // C	9103302927	9103302924	9103302925
308	225	27,5	9103302932	9103302929	€ 1.176,00 // C	9103302933	9103302930	9103302931
350	250	28,8	9103302938	9103302935	€ 1.302,00 // C	9103302939	9103302936	9103302937
400	250	32,6	9103302944	9103302941	€ 1.427,70 // C	9103302945	9103302942	9103302943
470	250	43,3	9103302950	9103302947	€ 1.553,80 // C	9103302951	9103302948	9103302949
500	250	45,7	9103302956	9103302953	€ 1.679,80 // C	9103302957	9103302954	9103302955

3.43

Accessorio – Binario di montaggio continuo su misura per Hymer, Eura Mobil e Rapido

Larghezza veranda	Codice	Prezzo (IVA escl)	Cat
2,56 m	9103500513	€ 95,00	C
3,08 m	9103500514	€ 99,00	C
3,50 m	9103500515	€ 104,00	C
4,00 m	9103500479	€ 112,00	C
4,70 m	9103500480	€ 132,00	C
5,00 m	9103500481	€ 138,00	C

NOVITÀ! ConnectionKit

3.43

Kit di collegamento. Non necessario se la veranda può essere collegata a una sorgente di tensione dotata di un fusibile da 5 A che si disinserisce quando il motore è in funzione (ad esempio, luce per la zona veranda).

Codice: 9103500745 // Prezzo (IVA escl): € 5,50 // Cat: C




Interruttore a parete

3.43

Accessorio opzionale. Funzionamento senza cavi per aprire, chiudere e arrestare la veranda nella posizione desiderata (programmabile).

Codice: 9108690753 // Prezzo (IVA escl): € 80,70 // Cat: C



Un vano
aggiuntivo per
il tuo veicolo
ricreazionale



Il perfetto complemento per la tua veranda

- Montaggio rapido
- Per tutta la privacy che desideri

Video MyRoom

Con il codice QR puoi
accedere direttamente
al video



DOMETIC MYROOM

LA VERANDA SI TRASFORMA IN UNA STANZA!

Pareti per verande Dometic Premium: più spazio alla tua privacy

Un luogo dove rilassarsi, mangiare, giocare e divertirsi. Un vero e proprio «soggiorno all'aperto» che diventerà ben presto il centro delle tue attività in camper. Si chiama Dometic MyRoom e consiste in una struttura combinabile con le verande a parete Dometic Premium, con cui si armonizza perfettamente per dimensioni e aspetto. Un sistema di tensionamento brevettato, composto da barre in alluminio, rende il fissaggio particolarmente semplice. Tutte le pareti laterali, le finestre e la porta sono riavvolgibili per adattarsi ad ogni esigenza. Le zanzariere e le eleganti tendine alle finestre proteggono da insetti e sguardi

indiscreti. Dometic MyRoom è disponibile in due diverse altezze e in tre larghezze, con custodia per le parti in tessuto e le aste di montaggio.

Attenzione: non combinabile con le verande a tetto Dometic Premium!



I MIEI VANTAGGI

- Il complemento ideale per la veranda a parete Dometic Premium
- Materiale pregiato, piacevolmente leggero
- Semplicità di montaggio mediante **innovativo sistema di tensionamento brevettato**
- Tendine e zanzariere su tutte le finestre
- Semplice sistema di riavvolgimento per pareti laterali, finestre e porte
- Possibilità di posizionare la porta sul lato sinistro o destro
- Custodia per il trasporto in dotazione
- Disponibile in due altezze e tre larghezze

Arreda MyRoom come una stanza:
le tendine alle finestre proteggono la privacy, mentre le zanzariere tengono lontani gli «ospiti indesiderati».



Dometic MyRoom

Larghezza della veranda (cm)

	Standard	Rialzata	
	Altezza 225 / 250 cm	Altezza 250 / 285 cm	
	Codice	Codice	Prezzo (IVA escl) // Cat
350	9103500698	-	€ 939,00 // C
350	-	9103500701	€ 1.064,00 // C
400	9103500699	-	€ 974,00 // C
400	-	9103500702	€ 1.098,00 // C
470	9103500700	-	€ 999,00 // C
470	-	9103500703	€ 1.129,00 // C

3.43


Accessori per il comfort




Il nostro consiglio

Luci a LED a basso consumo con montaggio sotto i bracci. Striscia flessibile SMD con radiocomando per regolare la luminosità.

Vedi pag. 144






I MIEI VANTAGGI

- Misura luce 400 x 400 mm
- Cornice interna con oscurante e zanzariera
- Semplice apertura con barra (Hekiplus) o maniglie (Heki S)
- Spoiler per ridurre al minimo le turbolenze disponibile come accessorio

OBLÒ 400 X 400 MM MINI HEKIPLUS E MINI HEKI S

Il tuo veicolo sembrerà subito più accogliente! Nonostante compatte misure standard, i Mini Heki sfruttano in maniera eccellente la luce. Entrambi i modelli dispongono di una cupola in vetro, dalla forma aerodinamica e leggermente colorata. Hekiplus è dotato di cupola in doppio vetro

apribile in tre diverse posizioni (compresa la posizione in caso di intemperie). Il modello Heki S con cupola in vetro singolo si può regolare su tutti i lati tramite apposite maniglie. I Mini Heki sono corredati di oscurante a plissettatura singola e zanzariera.



3.42

Dometic SEITZ Mini Hekiplus

Per camper e caravan. Quest'oblò di piccole dimensioni si inserisce perfettamente in aperture standard 400 x 400 mm per la massima luminosità. L'angolazione di apertura dipende dal posizionamento della barra.

- Cornice interna con oscurante e zanzariera (regolabili in maniera indipendente)
- Con o senza ventilazione forzata
- Massima angolazione d'apertura: 50°
- Cupola in doppio vetro acrilico
- Tre posizioni di apertura
- Per uno spessore del tetto da 25 a 60 mm

Mini Hekiplus è disponibile con o senza ventilazione forzata.

Prezzo (IVA escl) a partire da: € 101,90 // Cat: B



3.42

Dometic SEITZ Mini Heki S

Per caravan. Un'oblò di piccole dimensioni, ma dai grandi risultati: Mini Heki S è ideato per tetti con aperture standard (400 x 400 mm) e grazie alle maniglie è facile da aprire.

- Cornice interna con oscurante e zanzariera (regolabili in maniera indipendente)
- Semplice uso con maniglie
- Ventilazione forzata
- Massima altezza d'apertura: 80 mm circa
- Cinque posizioni di apertura
- Cupola in vetro acrilico
- Per uno spessore del tetto da 23 a 60 mm

Mini Heki S è disponibile per i seguenti spessori del tetto: 23 – 42 mm e 43 – 60 mm.

Prezzo (IVA escl): € 79,40 // Cat: B



Il nostro consiglio!

Spoiler in plastica resistente ai raggi UV per tutti gli oblò a compasso Dometic: fortemente consigliati per ridurre al minimo le turbolenze.


vedi pag. 208



MINI HEKI AIRQUAD

INNOVATIVO SISTEMA DI VENTILAZIONE SENZA CORRENTE

Oblò per ventilazione passiva su caravan



L'energia per ventilatori e condizionatori è cara e preziosa, il vento invece non costa nulla. Dometic Mini Heki AirQuad cattura più vento di qualsiasi altro tipo di finestra, convertendolo in un piacevole flusso d'aria fresco all'interno del veicolo. La direzione del vento è irrilevante per questo eccezionale prodotto. Il suo segreto è l'innovativo deflettore di controllo dei flussi d'aria integrato nella cupola di vetro. AirQuad assicura una ventilazione passiva **senza nessun costo energetico**. Un'alternativa efficiente agli oblò a compasso e il complemento perfetto per l'impianto di climatizzazione!

Dometic Mini Heki AirQuad

3.42

Per caravan. Semplice uso con maniglie. Cupola in doppio vetro acrilico, oscurante e zanzariera.

- Peso: 3,4 kg
- Materiale cornice: ASA
- Colore cornice: RAL 9001
- Dimensioni d'incasso: 500 x 500 mm
- Misura luce: 400 x 400 mm

Dometic Mini Heki AirQuad con ventilazione forzata, 23 – 42 mm
Codice: 9104100319 // **Prezzo (IVA escl): € 116,30 // Cat: B**

Dometic Mini Heki AirQuad senza ventilazione forzata, 23 – 42 mm
Codice: 9104106414 // **Prezzo (IVA escl): € 124,10 // Cat: B**

Dometic Mini Heki AirQuad con ventilazione forzata, 43 – 60 mm
Codice: 9104100320 // **Prezzo (IVA escl): € 116,30 // Cat: B**

Dometic Mini Heki AirQuad senza ventilazione forzata, 43 – 60 mm
Codice: 9104106415 // **Prezzo (IVA escl): € 124,10 // Cat: B**

+ Accessori per oblò a tetto Mini Heki Dometic SEITZ

Telai adattatori per oblò > 400 x 400 mm


Per facilitare l'installazione degli oblò che superano la dimensione standard 400 x 400 mm; spessore da 25 a 60 mm


Codice: 9103500476 // **Prezzo (IVA escl): € 26,50 // Cat: B**

Telaio adattatore per Fiat Ducato

Su misura per il montaggio degli oblò su tetti in lamiera grecata. Compensazione delle scanalature.

Codice: 9104114007 // **Prezzo (IVA escl): € 52,00 // Cat: B**





Midi Heki Style
per oblò stretti

I MIEI VANTAGGI

- Ridotte dimensioni d'incasso (400 x 700 mm)
- Montaggio longitudinale per adattarsi a spazi ristretti
- Telaio interno con oscurante e zanzariera (regolabili in maniera indipendente)
- Cupola in doppio vetro acrilico
- Semplice uso con manovella
- Disponibile con o senza ventilazione forzata (150 cm²)
- Facile da pulire



Dettagli di design

- Manovella integrata nella cornice interna
- Zanzariera e oscurante regolabili
- Compatibile con il diffusore del condizionatore FreshJet Dometic



CARAVANING
DESIGN AWARD 2012/2013
INNOVATIONS FOR NEW MOBILITY

PER AMBIENTI STRETTI

DOMETIC MIDI HEKI STYLE

Molti nuovi camper e caravan escono dalle fabbriche già equipaggiati di primo impianto con Dometic Midi Heki Style. Ora, questo oblò dalla forma stretta è disponibile anche in aftermarket. La cupola in doppio vetro acrilico si contraddistingue per la sua eleganza, mentre il telaio di montaggio è nascosto per una perfetta finitura. Grazie alla dimensione 400 x 700 mm, risolve il problema della scarsa illuminazione all'interno di ambienti oblunghi - assicurando luce e aria fresca nello spazio sottostante. Naturalmente, possiede tutte le caratteristiche comfort della gamma Dometic Midi Heki: cornice interna con oscurante e zanzariera regolabili in maniera indipendente, semplice funzionamento a manovella, cupola in doppio vetro acrilico, facile pulizia.

Dometic Midi Heki Style

3.42

Per camper e caravan. Oblò di grandi dimensioni (400 x 700 mm) per un'eccellente ventilazione. Semplice uso con manovella. Kit di montaggio disponibile come accessorio.

- Cornice interna con oscurante e zanzariera (regolabili in maniera indipendente)
- Con o senza ventilazione forzata
- Massima angolazione d'apertura: 45° o 60°
- Cupola in doppio vetro acrilico
- Per uno spessore del tetto da 25 a 60 mm
- Gestione continua mediante manovella

Midi Heki Style è disponibile come modello a manovella, con o senza ventilazione forzata. // **Prezzo (IVA escl) a partire da: € 464,60// Cat: B**





Con barra



Con manovella



Con controllo remoto elettronico



Il nostro consiglio!

Spoiler in plastica resistente ai raggi UV per tutti gli oblò a compasso Dometic: fortemente consigliati per ridurre al minimo le turbolenze.

vedi pag. 208

LUCE E ARIA A VOLONTÀ DOMETIC MIDI HEKI

Un'oblò Dometic Midi Heki 700 x 500 mm assicura molta luce all'interno del veicolo. Inoltre, permette di regolare facilmente anche l'ingresso di aria fresca. È disponibile con o senza ventilazione forzata, con apertura a barra, a manovella o con controllo remoto elettrico.

Dometic SEITZ Midi Heki


3.42

Per camper e caravan. Le ampie dimensioni (700 x 500 mm) permettono una ventilazione ottimale. Facile da usare con l'apertura a barra, a manovella o con controllo remoto elettronico. Kit di montaggio disponibile come accessorio.

- Cornice interna con oscurante e zanzariera (regolabili in maniera indipendente)
- Con o senza ventilazione forzata
- Massima angolazione d'apertura: 45° o 60°
- Cupola in doppio vetro acrilico
- Per uno spessore del tetto da 25 a 60 mm
- Versione a barra con tre posizioni di apertura: completamente aperto, aperto a metà, posizione in caso di intemperie

Midi Heki è disponibile con barra, manovella o controllo remoto elettronico, con o senza ventilazione forzata. **Prezzi (IVA escl) a partire da: € 343,60 // Cat: B**

Accessori per il comfort



Cornice per zanzariera contro foglie e insetti

Dometic SEITZ Midi Heki Accessori

3.42

Basta foglie e sporco che, entrando nel veicolo, possono compromettere il funzionamento dell'oblò o del rullo. La cornice è facilmente montabile e smontabile su ogni Midi Heki con funzionamento a manovella o con controllo remoto elettronico. In robusto poliestere resistente ai raggi UV e con profili in alluminio.

Cornice zanzariera per Midi Heki

Codice: 9104100259 // **Prezzo (IVA escl): € 41,10 // Cat: B**



I MIEI VANTAGGI

- Cinque versioni per camper e caravan
- Misura luce 960 x 655 mm
- Con controllo remoto, funzionamento manuale a barra o a manovella
- Kit di montaggio e spoiler disponibili come accessori

**Massimo
comfort**



Heki 4Plus con sensore della pioggia



Luci Integrate

GRANDI OBLÒ A TETTO 960 X 655 MM

I CLASSICI DOMETIC HEKI

Cerchi aria fresca e luce naturale in abbondanza? Ora hai trovato quello che cerchi! Questi cinque oblò sono «i più grandi» – e non solo dal punto di vista delle dimensioni: presenti ormai da molti anni all'interno della nostra gamma, sono venduti e montati a bordo di innumerevoli

veicoli. Si contraddistinguono per l'eccellente qualità, la lunga durata e la massima comodità d'uso. Tutti i modelli sono dotati di oscurante e zanzariera; alcuni dispongono inoltre di illuminazione integrata.



Il nostro consiglio!

Spoiler in plastica resistente ai raggi UV per tutte le finestre a compasso Dometic: fortemente consigliati per ridurre al minimo le turbolenze.

vedi pag. 208



Il classico per i camper

Dometic SEITZ Heki 1

Per camper: cinque posizioni di apertura per una ventilazione ottimale. Cornice in poliuretano con un'ottima qualità di isolamento.

- Massima angolazione d'apertura: 70°
- Cupola in doppio vetro acrilico
- Cornice interna con oscurante e zanzariera
- Robusto sistema di chiusura
- Robusto telaio super-isolamento

Codice: 9104100112

Prezzo (IVA escl): € 1.279,60 // Cat: B



Il classico per i caravan

Dometic SEITZ Heki 2

Per caravan: cornice interna con oscurante e zanzariera regolabili contemporaneamente. Molle pneumatiche per una regolazione pratica dell'oblò.

- Massima angolazione d'apertura: 55°
- Cupola in doppio vetro acrilico
- Ventilazione forzata

Codice: 9104100235

Prezzo (IVA escl): € 462,60 // Cat: B

+ Accessori

Cornice interna con luci integrate e oscurante Duette a nido d'ape a doppia plissettatura

Codice: 9104100241

Prezzo (IVA escl): € 168,90 // Cat: B



L'oblò esclusivo

3.42

Dometic SEITZ Heki 2 de Luxe

Per caravan: cornice interna con oscurante e zanzariera regolabili contemporaneamente. Ottimo isolamento termico con oscurante Duette a nido d'ape a doppia plissettatura. Molle pneumatiche per una regolazione pratica dell'oblò.

- Massima angolazione di apertura: 55°
- Cupola in doppio vetro acrilico
- Illuminazione integrata
- Ventilazione forzata
- Oscurante Duette a nido d'ape a doppia plissettatura

Codice: 9104100240

Prezzo (IVA escl): € 576,20 // Cat: B



Il modello confortevole con manovella

Dometic SEITZ Heki 3plus

3.42

Per camper e caravan: con zanzariera plissettata in reticella metallica nera e due luci integrate. La zanzariera e l'oscurante hanno una guida laterale e possono essere regolati indipendentemente l'una dall'altro. Perfetta protezione dal sole con oscurante Duette a nido d'ape a doppia plissettatura.

- Massima angolazione d'apertura: 70°
- Cupola in doppio vetro acrilico
- Robusto sistema di chiusura
- Materiale della cornice: ASA resistente alle intemperie
- Luci integrate
- Illuminazione integrata

Codice: 9104100292 // **Prezzo (IVA escl): € 855,80 // Cat: B**



Versione elettrica con sensore della pioggia

Il modello confortevole

Dometic SEITZ Heki 4plus

3.42

Per camper e caravan: Heki 4plus offre diversi vantaggi, fra cui un funzionale telecomando. La cupola si chiude automaticamente quando inizia a piovere. Con zanzariera plissettata in reticella metallica nera e due luci integrate. La zanzariera e l'oscurante hanno una guida laterale e possono essere regolati indipendentemente l'una dall'altro.

- Massima angolazione d'apertura: 70°
- Cupola in doppio vetro acrilico
- Robusto sistema di chiusura
- Materiale della cornice: ASA resistente alle intemperie
- Luci integrate a risparmio energetico
- Spia di controllo che indica la chiusura corretta
- Sensore pioggia


Codice: 9104100294 // **Prezzo (IVA escl): € 1.072,20 // Cat: B**



I MIEI VANTAGGI

- Combinazione zanzariera e oscurante, utilizzabile con una mano sola
- Semplice utilizzo delle tre posizioni di apertura
- Ottimo isolamento termico: oscurante a rullo con rivestimento in alluminio
- Installazione semplice e veloce
- Alta qualità con lastra in doppio vetro acrilico
- Elevata flessibilità: per spessore della parete da 26 a 41 mm (richiede una rifilatura della cornice interna)
- Disponibili in varie misure

FINESTRE PER OGNI TIPO DI VEICOLO SOLUZIONI SU MISURA DAL LEADER DI MERCATO



Dometic SEITZ S4 Finestre a compasso 3.42

Provato e testato milioni di volte: questo sistema completo per finestre è disponibile con braccio telescopico per una comoda ventilazione e con oscurante a rullo e zanzariera integrati. L'eccellente isolamento è conforme agli standard utilizzati nel settore abitativo. Le chiusure di sicurezza impediscono l'apertura della finestra dall'esterno.

Da 350 x 500 a 1600 x 600 mm, a seconda del tipo di finestra, disponibile in 50 misure.

Prezzi (IVA escl) a partire da: 216,00 € // Cat: B



Il nostro consiglio!

Perfetta protezione dal sole
Gli oscuranti Dometic SunShade offrono due grandi vantaggi: innanzitutto assicurano una protezione efficace contro i raggi solari e l'afa estiva; inoltre, essendo fissati dall'esterno, consentono l'apertura di finestre e oblò per una corretta ventilazione.



www.my-caravanning.it



Dometic SEITZ S4 Finestre scorrevoli 3.42

La versione classica: finestra scorrevole con lastra in vetro acrilico e chiusura di sicurezza. La lastra anteriore (vista in direzione di marcia) scorre, mentre quella posteriore è fissa. La cornice esterna e interna sono fissate assieme con delle viti dall'interno per consentire una maggiore tenuta e una lunga durata.

Da 500 x 450 a 1450 x 600 mm, a seconda del tipo di finestra, disponibile in 27 misure.

Prezzi (IVA escl) a partire da: 267,00 € // Cat: B



Il nostro consiglio!

Il detergente elimina tutte le macchie, perfino di grasso e nicotina. Impedisce la formazione di polvere elettrostatica, senza bisogno di usare solventi. Con il lucidante per vetro acrilico e il panno speciale è possibile eliminare anche graffi leggeri e chiazze opache.

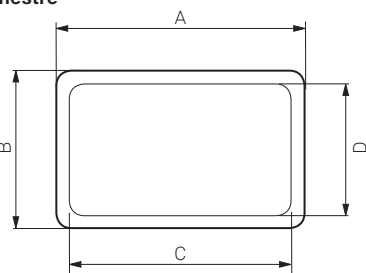
vedi pag. 139



3.42 // Dometic SEITZ S4 Finestre

Finestre

A = Larghezza complessiva
B = Altezza complessiva
C = Larghezza luce netta
D = Altezza luce netta



Finestre a compasso



Finestre scorrevoli



Dimensioni L x A (mm)	Dimensioni complessive L x A (mm)	Misura luce L x A (mm)	Luce netta L x A (mm)	Peso (kg)	Codice	Prezzo (IVA escl) // Cat	Codice	Prezzo (IVA escl) // Cat
350 x 500	393 x 531	343 x 498	254 x 354	4,1	9104100001	€ 236,60 // B	—	—
500 x 300	544 x 330	499 x 298	404 x 154	4,0	9104100002	€ 216,90 // B	—	—
500 x 350	544 x 380	500 x 348	404 x 204	4,2	9104100003	€ 238,50 // B	—	—
500 x 450	544 x 480	500 x 448	404 x 304	5,0	9104100004	€ 260,80 // B	9104100141	€ 267,00 // B
500 x 500	544 x 531	499 x 499	404 x 354	5,7	9104100005	€ 275,90 // B	—	—
500 x 600	544 x 631	499 x 599	404 x 454	6,0	9104100006	€ 298,30 // B	—	—
550 x 550	594 x 581	549 x 549	454 x 404	5,7	9104100007	€ 299,20 // B	—	—
550 x 580	594 x 611	548 x 578	454 x 434	6,3	9104100008	€ 304,60 // B	9104100143	€ 320,60 // B
550 x 600	594 x 631	549 x 599	454 x 454	6,1	9104100009	€ 304,60 // B	—	—
600 x 350	644 x 380	599 x 348	504 x 204	5,0	—	—	9104100145	€ 274,20 // B
600 x 500	644 x 531	599 x 498	504 x 354	6,1	9104100010	€ 298,30 // B	9104100147	€ 309,90 // B
600 x 600	644 x 631	599 x 599	504 x 454	7,0	9104100011	€ 326,00 // B	9104100149	€ 342,10 // B
650 x 300	695 x 330	650 x 298	554 x 154	4,8	9104100012	€ 249,20 // B	—	—
700 x 300	745 x 330	700 x 298	604 x 154	5,3	9104100013	€ 259,90 // B	9104100151	€ 277,80 // B
700 x 350	745 x 380	699 x 347	604 x 204	5,7	9104100014	€ 275,90 // B	—	—
700 x 400	745 x 430	702 x 398	604 x 254	6,1	9104100015	€ 302,80 // B	9104100153	€ 304,60 // B
700 x 450	745 x 481	702 x 448	604 x 304	6,5	9104100016	€ 314,40 // B	9104100155	€ 326,00 // B
700 x 500	745 x 531	700 x 498	604 x 354	7,0	9104100017	€ 326,00 // B	—	—
700 x 550	745 x 581	700 x 549	604 x 404	7,4	9104100018	€ 341,10 // B	9104100157	€ 353,70 // B
700 x 600	745 x 631	702 x 599	604 x 454	7,7	9104100019	€ 352,80 // B	9104100159	€ 363,50 // B
750 x 400	797 x 430	750 x 398	654 x 254	6,4	9104100020	€ 302,80 // B	9104100161	€ 313,50 // B
750 x 450	797 x 481	749 x 447	654 x 304	6,6	9104100021	€ 323,30 // B	—	—
750 x 600	797 x 631	750 x 599	654 x 454	8,2	9104100022	€ 363,50 // B	9104100163	€ 427,80 // B
800 x 350	846 x 380	800 x 347	704 x 204	6,6	9104100023	€ 302,80 // B	9104100165	€ 313,50 // B
800 x 450	846 x 481	801 x 450	704 x 304	7,1	9104100024	€ 336,70 // B	9104100167	€ 351,80 // B
900 x 300	948 x 330	902 x 298	804 x 154	6,6	9104100025	€ 324,20 // B	9104100169	€ 320,60 // B
900 x 400	948 x 430	902 x 398	804 x 254	7,5	9104100026	€ 347,40 // B	9104100171	€ 358,10 // B
900 x 450	948 x 481	902 x 448	804 x 304	8,0	9104100027	€ 352,80 // B	9104100173	€ 369,80 // B
900 x 500	948 x 531	902 x 499	804 x 354	8,4	9104100028	€ 379,60 // B	9104100175	€ 407,20 // B
900 x 550	948 x 581	902 x 549	804 x 404	8,6	9104100029	€ 385,80 // B	9104100177	€ 460,90 // B
900 x 600	948 x 631	902 x 599	804 x 454	9,2	9104100030	€ 406,40 // B	9104100179	€ 498,30 // B
1000 x 450	1048 x 481	1002 x 448	904 x 304	8,6	9104100031	€ 385,80 // B	—	—
1000 x 500	1048 x 531	1002 x 499	904 x 354	9,3	9104100032	€ 406,40 // B	9104100181	€ 423,40 // B
1000 x 550	1048 x 581	1002 x 549	904 x 404	10,0	9104100033	€ 434,10 // B	9104100183	€ 467,10 // B
1000 x 600	1048 x 631	1002 x 599	904 x 454	11,0	9104100034	€ 433,10 // B	9104100185	€ 524,20 // B
1000 x 800	1048 x 832	1002 x 800	904 x 654	12,0	9104100035	€ 517,10 // B	—	—
1100 x 450	1148 x 481	1103 x 448	1004 x 304	9,9	9104100036	€ 413,60 // B	9104100187	€ 432,20 // B
1100 x 550	1148 x 581	1102 x 549	1004 x 404	10,1	9104100037	€ 445,70 // B	—	—
1100 x 700	1148 x 733	1103 x 699	1004 x 554	11,9	9104100038	€ 511,80 // B	—	—
1200 x 300	1248 x 330	1201 x 297	1104 x 154	8,2	9104100039	€ 374,20 // B	—	—
1200 x 350	1249 x 380	1202 x 347	1104 x 204	8,8	9104100040	€ 395,70 // B	—	—
1200 x 500	1249 x 531	1203 x 500	1104 x 354	10,5	9104100041	€ 457,30 // B	—	—
1200 x 600	1249 x 631	1201 x 599	1104 x 454	12,5	9104100042	€ 499,20 // B	9104100189	€ 578,70 // B
1200 x 700	1249 x 733	1201 x 699	1104 x 554	13,1	9104100043	€ 537,70 // B	—	—
1200 x 800	1249 x 832	1203 x 800	1104 x 654	13,8	9104100044	€ 564,40 // B	—	—
1300 x 550	1343 x 581	1298 x 549	1204 x 404	13,6	9104100045	€ 511,80 // B	9104100191	€ 588,60 // B
1300 x 600	1343 x 631	1297 x 599	1204 x 454	14,2	9104100046	€ 534,90 // B	9104100193	€ 615,30 // B
1450 x 550	1500 x 581	1453 x 549	1354 x 404	13,6	9104100047	€ 565,30 // B	—	—
1450 x 600	1500 x 631	1454 x 599	1354 x 454	14,9	9104100048	€ 575,10 // B	9104100195	€ 642,20 // B
1450 x 700	1500 x 733	1452 x 699	1354 x 554	15,7	9104100049	€ 615,30 // B	—	—
1600 x 550	1650 x 581	1602 x 549	1504 x 404	15,6	9104100050	€ 552,80 // B	—	—
1600 x 600	1650 x 631	1602 x 599	1504 x 454	16,2	9104100051	€ 570,70 // B	—	—



I MIEI VANTAGGI

- Numerose soluzioni per finestre e oblò comunemente in commercio
- Protezione efficace dal sole e dagli sguardi indiscreti
- Sistemi completi con oscurante e zanzariera
- Rastrollo e springrollo per finestre senza cornice
- Possibilità di modifiche/ridimensionamenti in base alle esigenze individuali

PROTEGGI LA TUA PRIVACY! OSCURANTI DOMETIC SEITZ

Vuoi evitare sguardi indiscreti? Dometic offre un'ampia gamma di oscuranti per tutelare la tua privacy. Tutti i modelli combinano un'efficace protezione da sole e insetti con l'estrema semplicità d'uso. La nuova versione compatta dell'oscurante a incastro Rastrollo 3000 merita una menzione particolare: solo 335 mm di larghezza – perfetta per la

finestra del bagno! Per oscurare gli oblò puoi scegliere i mini-oscuranti a rullo a doppia cassetta. Entrambe le versioni possono essere facilmente modificate in base alle esigenze, ridimensionando le guide laterali.

Dometic SEITZ Softrollo

3.42

Efficace protezione visiva, adatta alle tue esigenze. Oscurante e zanzariera regolabili in maniera indipendente. Libera circolazione dell'aria.

- Semplicità di utilizzo
- Massima flessibilità nel fissaggio di oscurante e zanzariera
- Materiale a nido d'ape a doppia plissettatura
- Zanzariera e oscurante regolabili in maniera indipendente
- Ventilazione garantita
- Sistema salva-spazio a cassetta singola

Disponibile in varie misure, da 600 x 745 a 1700 x 845 mm*

Prezzi (IVA escl.) a partire da: 116,10 € // Cat: B

*Più alti e largo si possono trovare su internet: www.my-caravanning.it



Oscurante

Zanzariera

Dometic SEITZ Rastrollo 3000

3.42

Progettato per l'installazione sopra la finestra, questo oscurante a rullo è la soluzione ideale per finestre senza cornice. Si compone di zanzariera e oscurante per la protezione dal sole, entrambi regolabili in diverse posizioni. La presenza di un motore a molla autofrenante consente di avvolgere l'oscurante in modo uniforme e delicato. Le griglie di aerazione integrate assicurano una buona circolazione dell'aria anche quando l'oscurante è chiuso.



- Oscurante e zanzariera regolabili individualmente
- Oscurante regolabile in modo continuo
- Rivestimento in alluminio altamente termoisolato
- Guide verticali accorciabili
- Efficace protezione dagli insetti
- Motore a molla autofrenante per un riavvolgimento delicato

17 misure, da 335 x 345 a 1760 x 810 mm, in grigio o bianco.

Prezzo (IVA escl): a partire da € 61,00 // Cat: B



Riavvolgimento delicato



Nuova misura modello super-compacto



Oscurante

Mini-rollo + zanzariera Dometic SEITZ Mini-rollo a doppia cassetta/ Mini-rollo per oblò 1302

3.42

Per un comfort perfetto durante il viaggio: la zanzariera e l'oscurante possono essere fissati tra loro e regolati in base alle specifiche esigenze. In alternativa, l'oscurante può essere usato singolarmente e fissato in tre posizioni.

- Impostazione chiusura notturna: quando viene chiuso l'oscurante, una parte rimane socchiusa permettendo la circolazione dell'aria attraverso la zanzariera
- La zanzariera e l'oscurante possono essere montati sia sulla parte superiore che inferiore della finestra
- Rivestimento in alluminio altamente termoisolato
- Le guide verticali possono essere ridimensionate
- Disponibile anche per oblò
- Oscurante e zanzariera regolabili in maniera indipendente

13 misure, da 630 x 700 a 1530 x 750 mm (3 per oblò), in grigio o bianco

Prezzo (IVA escl): a partire da € 50,90 // Cat: B



Comfort perfetto

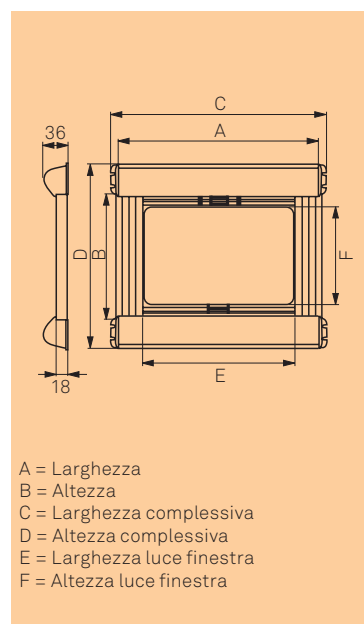


La zanzariera e l'oscurante possono essere montati sia sulla parte superiore che inferiore della finestra

Accessori per il comfort

3.42 // Dometic SEITZ Mini-rollo a doppia cassetta/Mini-rollo per oblò 1302

Oscuranti



Dimensioni standard

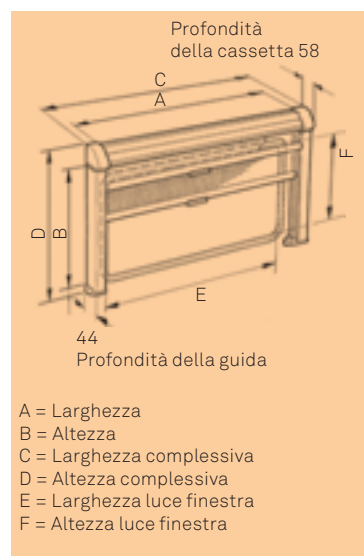
Dimensione A (mm)	Dimensione B (mm)	Dimensione C (mm)	Dimensione D (mm)	Dimensione E (mm)	Dimensione F (mm)	Peso (kg)
630	700	658	790	580	650	1,30
680	700	708	790	630	650	1,35
730	700	758	790	680	650	1,41
780	700	808	790	730	650	1,47
830	700	858	790	780	650	1,53
930	700	958	790	880	650	1,65
1030	700	1058	790	980	650	1,77
1130	700	1158	790	1080	650	1,89
1230	700	1258	790	1180	650	2,00
1330	750	1358	840	1280	700	2,15
1430	750	1458	840	1388	700	2,27
1480	750	1508	840	1430	700	2,33
1530	750	1558	840	1480	700	2,39

Dimensioni speciali per oblò

480	500	508	590	430	450	0,96
540	500	568	590	490	450	1,09
580	600	608	690	530	550	1,19

3.42 // Dometic SEITZ Rastrollo 3000

Oscuranti

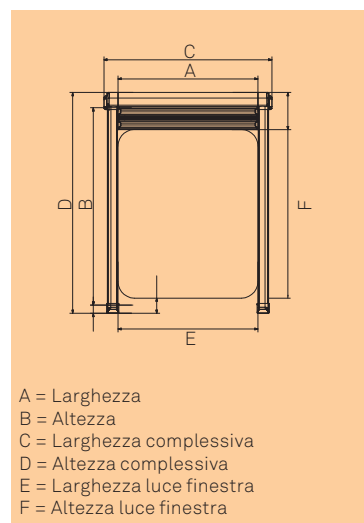


Dimensioni standard

Dimensione A (mm)	Dimensione B (mm)	Dimensione C (mm)	Dimensione D (mm)	Dimensione E (mm)	Dimensione F (mm)	Peso (kg)
335	345	354	439	275	285	1,0
660	710	679	804	600	650	2,28
710	710	729	804	650	650	2,33
760	710	779	804	700	650	2,39
810	710	829	804	750	650	2,44
860	710	879	804	800	650	2,50
960	710	979	804	900	650	2,61
1060	710	1079	804	1000	650	2,71
1160	710	1179	804	1100	650	2,82
1260	710	1279	804	1200	650	2,93
1360	810	1379	904	1300	750	3,34
1460	810	1479	904	1400	750	3,45
1510	810	1529	904	1450	750	3,50
1560	810	1579	904	1500	750	3,56
1610	810	1629	904	1550	750	3,61
1660	810	1679	904	1600	750	3,67
1760	810	1779	904	1700	750	3,78

3.42 // Dometic SEITZ Softrollo

Oscuranti



Dimensioni standard

Dimensione A (mm)	Dimensione B (mm)	Dimensione C (mm)	Dimensione D (mm)	Dimensione E (mm)	Dimensione F (mm)	Peso (kg)
600	745	686	816	600	650	1,07
650	745	736	816	650	650	1,16
700	745	786	816	700	650	1,24
750	745	836	816	750	650	1,33
800	745	886	816	800	650	1,42
900	745	986	816	900	650	1,60
1000	745	1086	816	1000	650	1,78
1100	745	1186	816	1100	650	1,96
1200	745	1286	816	1200	650	2,13
1300	845	1386	916	1300	750	2,62
1400	845	1486	916	1400	750	2,82
1450	845	1536	916	1450	750	2,92
1500	845	1586	916	1500	750	3,02
1550	845	1636	916	1550	750	3,13
1600	845	1686	916	1600	750	3,23
1700	845	1786	916	1700	750	3,43

Per altre altezze e larghezze, consultare il sito internet: www.my-caravanning.it

Caratteristiche tecniche e disponibilità dei prodotti soggette a modifiche senza preavviso

grigio

bianco

Prodotto (mm)	Codice	Codice	Prezzo (IVA escl) // Cat
630 x 700	9104100052	9104100065	€ 64,20 // B
680 x 700	9104100053	9104100066	€ 67,90 // B
730 x 700	9104100054	9104100067	€ 70,60 // B
780 x 700	9104100055	9104100068	€ 72,30 // B
830 x 700	9104100056	9104100069	€ 75,90 // B
930 x 700	9104100057	9104100070	€ 78,60 // B
1030 x 700	9104100058	9104100071	€ 83,00 // B
1130 x 700	9104100059	9104100072	€ 86,60 // B
1230 x 750	9104100060	9104100073	€ 91,10 // B
1330 x 750	9104100061	9104100074	€ 100,90 // B
1430 x 750	9104100062	9104100075	€ 103,60 // B
1480 x 750	9104100063	9104100076	€ 106,30 // B
1530 x 750	9104100064	9104100077	€ 107,30 // B

Mini-rollo per oblò1302

Mini-rollo per oblò1302

grigio

bianco

480 x 500	9104100078	9104100081	€ 50,90 // B
540 x 500	9104100079	9104100082	€ 53,50 // B
580 x 600	9104100080	9104100083	€ 57,20 // B

grigio

bianco

Prodotto (mm)	Codice	Codice	Prezzo (IVA escl) // Cat
335 x 345	-	9104109622	€ 61,00 // B
660 x 710	9104108376	9104108412	€ 69,70 // B
710 x 710	9104108377	9104108413	€ 72,40 // B
760 x 710	9104108378	9104108414	€ 74,10 // B
810 x 710	9104108379	9104108415	€ 75,00 // B
860 x 710	9104108380	9104108416	€ 76,80 // B
960 x 710	9104108381	9104108417	€ 78,60 // B
1060 x 710	9104108382	9104108418	€ 80,30 // B
1160 x 710	9104108383	9104108419	€ 87,40 // B
1260 x 710	9104108384	9104108420	€ 90,00 // B
1360 x 810	9104108385	9104108421	€ 98,00 // B
1460 x 810	9104108386	9104108422	€ 102,40 // B
1510 x 810	9104108387	9104108423	€ 103,30 // B
1560 x 810	9104108388	9104108424	€ 105,90 // B
1610 x 810	9104108389	9104108425	€ 109,50 // B
1660 x 810	9104108390	9104108426	€ 111,20 // B
1760 x 810	9104108391	9104108427	€ 120,00 // B

bianco

Prodotto (mm)	Codice	Codice	Prezzo (IVA escl) // Cat
600 x 745	-	9104108392	€ 116,10 // B
650 x 745	-	9104108393	€ 121,50 // B
700 x 745	-	9104108394	€ 125,10 // B
750 x 745	-	9104108395	€ 130,50 // B
800 x 745	-	9104108396	€ 134,00 // B
900 x 745	-	9104108397	€ 139,40 // B
1000 x 745	-	9104108398	€ 148,40 // B
1100 x 745	-	9104108399	€ 157,40 // B
1200 x 745	-	9104108400	€ 166,40 // B
1300 x 845	-	9104108401	€ 175,40 // B
1400 x 845	-	9104108402	€ 184,40 // B
1450 x 845	-	9104108403	€ 193,40 // B
1500 x 845	-	9104108404	€ 197,00 // B
1550 x 845	-	9104108405	€ 206,00 // B
1600 x 845	-	9104108406	€ 220,40 // B
1700 x 845	-	9104108407	€ 229,40 // B

PRIVACY PER LA CABINA DI GUIDA

OSCURANTI DOMETIC SEITZ

Proteggi persone e oggetti di valore da sguardi indiscreti con gli oscuranti Dometic SEITZ per parabrezza e finestrini laterali. La versione Duette a nido d'ape a doppia plissettatura è perfettamente isolante, sia dal caldo che

dal freddo. Anche gli oscuranti a rullo per parabrezza Dometic SEITZ offrono un ottimo isolamento termico. Entrambe le varianti assicurano la massima privacy e sono disponibili per Fiat Ducato e modelli simili.

Oscuranti a nido d'ape a doppia plissettatura

Dometic SEITZ Oscuranti

3.42

Per Fiat Ducato 250, Peugeot Boxer e Citroën Jumper (senza scomparto tetto).

Materiale Duette a nido d'ape a doppia plissettatura per la massima privacy e un perfetto isolamento termico. Per parabrezza e finestrini laterali.

- Montaggio semplice e rapido senza ostruire le bocchette di ventilazione
- Assorbimento fino al 99% dei raggi UV
- Elevata protezione dal caldo e dal freddo (grazie al sistema a nido d'ape con rivestimento intreno in alluminio)
- Regolazione variabile
- Maggiore robustezza rispetto al materiale a plissettatura singola

Per parabrezza, grigio // Codice: 9104100266

Prezzo (IVA escl): € 244,70 // Cat: B

Per finestrini laterali, grigio // Codice: 9104100268

Prezzo (IVA escl): € 293,80 // Cat: B

Per parabrezza, beige // Codice: 9104113602

Prezzo (IVA escl): € 249,00 // Cat: B

Per finestrini laterali, beige // Codice: 9104113604

Prezzo (IVA escl): € 299,00 // Cat: B



Facile da montare

Rivestimento in alluminio

Dometic SEITZ Oscuranti a rullo per parabrezza

3.42

Per Fiat Ducato 250, Peugeot Boxer, Citroën Jumper (senza scomparto tetto) e Fiat Ducato 230 - 244.

- Massima privacy e isolamento termico grazie al rivestimento esterno in alluminio
- Cassetta con rullo verniciata a polveri

Oscurante a rullo per parabrezza, grigio, per Fiat Ducato 250

Codice: 9104100269 // **Prezzo (IVA escl): € 182,20 // Cat: B**

Oscurante a rullo per parabrezza, beige, per Fiat Ducato 230 e 244

Codice: 9104100233 // **Prezzo (IVA escl): € 161,70 // Cat: B**

Oscurante a rullo per parabrezza, beige, per Fiat Ducato 230 e 244

Codice: 9104100234 // **Prezzo (IVA escl): € 161,70 // Cat: B**



DOMETIC SPORTELLINI



Dometic SEITZ SK 4 Sportellini

3.42

Stampato a iniezione in ASA resistente alle intemperie. Si integra in modo semplice nel veicolo senza l'uso di viti (orizzontalmente o verticalmente).

- Sistema di chiusura multiplo e blocco del sistema (tranne 375 x 305 mm)
- Adatto per pareti con spessore da 23 a 42 mm (außer Bestellmaß 375 x 305 mm und 700 x 305 – bis 32 mm)
- Disponibile in cinque misure

5 misure, da 375 x 305 a 1000 x 405 mm

Prezzo (IVA escl): a partire da € 59,90 // Cat: B

Dometic SEITZ SK 5 Sportellini

3.42

Le forme eleganti di questo sportello con blocco resistente alle intemperie si intonano perfettamente alla parte esterna del veicolo. L'installazione, orizzontale o verticale, è molto semplice dato che non occorrono viti.

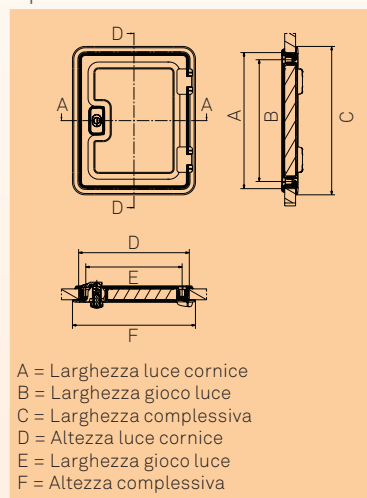
- Cerniera interna
- Ventilazione passiva integrata per WC a cassetta Dometic (360 x 310 mm)
- Sistema di chiusura multiplo e blocco del sistema
- Disponibile in cinque misure
- Adatto per pareti con spessore da 23 a 36 mm
- **Disponibile anche in versione 1070 x 300 mm**

5 misure, da 360 x 310 a 1000 x 420 mm

Prezzo (IVA escl): a partire da € 59,90 // Cat: B

Sportellini

3.42 // Dometic SEITZ SK 4



Dimensioni (mm)	Larghezza (mm), dimensioni cerniere			Altezza (mm)		
	Dimensione A	Dimensione B	Dimensione C	Dimensione D	Dimensione E	Dimensione F
375 x 305	375	335	409	305	265	338
700 x 305	700	660	734	305	265	338
700 x 405	700	660	734	405	365	438
1000 x 305	1000	960	1034	305	265	338
1000 x 405	1000	960	1034	405	365	438

Spessore parete (mm)	Peso (kg)*	Codice	Prezzo (IVA escl) // Cat
23 – 32	0,99	9104100197	€ 59,90 // B
23 – 32	1,45	9104100198	€ 81,30 // B
23 – 42	1,56	9104100199	€ 88,50 // B
23 – 42	2,00	9104100200	€ 94,60 // B
23 – 42	2,20	9104100201	€ 107,30 // B

* Peso senza materiale di riempimento dello sportellino. Tutte le dimensioni sono in mm. Con riserva di modifiche e correzioni.

3.42 // Dometic SEITZ SK 5

Sportellini



Dimensioni (mm)	Larghezza (mm), dimensioni cerniere			Altezza (mm)		
	Dimensione A	Dimensione B	Dimensione C	Dimensione D	Dimensione E	Dimensione F
360 x 310	360	337	385	310	288	335
650 x 350	648	625	673	348	326	337
750 x 300	748	725	773	298	276	323
1000 x 420	998	960	1023	418	396	443
1070 x 300	1070	1047	1095	300	278	325

Spessore parete (mm)	Peso (kg)*	Codice	Prezzo (IVA escl) // Cat
23 – 36	0,90	9104100202	€ 59,90 // B
23 – 36	1,30	9104100203	€ 80,40 // B
23 – 36	1,40	9104100204	€ 74,90 // B
23 – 36	2,00	9104100205	€ 108,10 // B
23 – 36	1,60	9104108622	€ 121,20 // B

* Peso senza materiale di riempimento dello sportellino. Tutte le dimensioni sono in mm. Con riserva di modifiche e correzioni.

AL RIPARO DAGLI INSETTI CON LE ZANZARIERE PER PORTE

Una vacanza in mezzo alla natura può avere risvolti spiacevoli come gli insetti, che a volte diventano una vera e propria tortura. Meglio prevenire il fastidio, bloccando la porta di ingresso con una zanzariera della giusta misura. Oltre alle dimensioni standard, è disponibile anche in

versione per porte scorrevoli di Fiat Ducato 250 e modelli simili. Semplici da installare, mantengono a distanza le fastidiose bestiole, lasciando entrare solo aria fresca.



NOVITÀ!



NOVITÀ! Dometic FlyTec FT 100

3.42

Zanzariera di alta qualità a plissettatura singola, per porte scorrevoli di Fiat Ducato 250 e modelli simili. Copre l'intera apertura della porta. Grazie alla chiusura magnetica, si chiude saldamente «da sola».

- Impedisce l'ingresso a qualunque tipo di insetto
- Facile da installare
- Pratica da usare, con una sola mano

Codice: 9104114006 // **Prezzo (IVA escl): € 423,00 // Cat: B**



- Per porte scorrevoli di Fiat Ducato X250 e modelli simili
- Montaggio rapido e semplice



580 x 1100



615 x 1100

Dometic SEITZ Zanzariera

3.42

Aria fresca dentro, insetti fuori: questa intelligente soluzione firmata Dometic è facile ed economica. Il telaio in alluminio viene fissato sulla metà superiore della porta, che si può aprire separatamente.

- Resistente telaio in alluminio, verniciato a polveri
- Zanzariera rinforzata con robuste fibre di vetro
- Semplicissima da usare
- Non richiede molto spazio (profondità di soli 62 mm)
- Disponibile in due misure standard

580 x 1100

Codice: 9104100238 // **Prezzo (IVA escl): € 79,50 // Cat: B**

615 x 1100

Codice: 9104100239 // **Prezzo (IVA escl): € 85,60 // Cat: B**

PERFETTO DEFLUSSO DELLA PIOGGIA E ILLUMINAZIONE ESTERNA

A chi non è mai capitata una doccia involontaria aprendo la porta scorrevole del furgone in un giorno di pioggia? Una volta può essere divertente, ma alla lunga stanca... ecco perché Dometic ha sviluppato una robusta canalina con

montaggio in retrofit. Oltre a far defluire l'acqua piovana sul lato, è dotata di striscia LED: in questo modo, risolve in maniera elegante anche il problema dell'illuminazione esterna durante la notte!




NOVITÀ! Dometic RainTec RT 100

3.42

Canalina anti-pioggia con luce per porte scorrevoli di Fiat Ducato. Impedisce la caduta di acqua piovana all'apertura della porta, fungendo contemporaneamente da illuminazione esterna. Profilo in alluminio con striscia LED integrata.

- Tensione: 8 – 16 volt
- Potenza: 4,8 watt
- L x A x P: 1500 x 32 x 16 mm
- Lampadine: diodi LED SMD
- Materiale: alluminio
- Colore luce: 3150 K (bianco caldo)
- Consumo energetico ogni 1000 ore: 7 kWh
- Flusso luminoso: 435 lumen
- Durata: 50.000 h
- Peso: 480 g

Nero // Codice: 9106505301 // **Prezzo (IVA escl): € 105,00 // Cat: B**
Bianco // Codice: 9106505302 // **Prezzo (IVA escl): € 105,00 // Cat: B**



Dometic SEITZ Stendibiancheria

3.42

Sullo stendibiancheria estensibile Dometic SEITZ i panni bagnati si asciugheranno in un lampo. È dotato di tre bacchette e di una barra porta asciugamani particolarmente resistente. Occupa poco spazio e quando non in uso è facilmente ripiegabile.

- L x A x P: 600 x 50 x 100 mm (piegato)
- L x A x P: 600 x 50 x 220 mm (aperto)
- Materiale: tre bacchette in acciaio zincato rivestite in plastica, una barra porta asciugamani in alluminio
- Fornito con due supporti da parete in alluminio

Codice: 9104100230 // **Prezzo (IVA escl): € 44,10 // Cat: B**



Dometic SEITZ Lucidante, panno speciale e detergente

3.42

Il detergente (250 ml) per la pulizia quotidiana elimina tutte le macchie, perfino di grasso e nicotina. Impedisce la formazione di polvere elettrostatica, senza bisogno di solventi. Con il lucidante per vetro acrilico (75 ml) e il panno speciale è possibile eliminare anche graffi leggeri e chiazze opache. I tre articoli sono disponibili insieme come kit di pulizia.

Lucidante per vetro acrilico 75 ml // Codice: 9104100242

Prezzo (IVA escl): € 10,70 // Cat: B

Panno speciale per lucidare // Codice: 9104100243

Prezzo (IVA escl): € 5,50 // Cat: B

Detergente per vetro acrilico 250 ml // Codice: 9104100244

Prezzo (IVA escl): € 6,30 // Cat: B

Kit di pulizia // Codice: 9103500007 // **Prezzo (IVA escl): € 21,40 // Cat: B**



I MIEI VANTAGGI

- Efficiente e igienico grazie all'elevata potenza del motore e al sistema a triplo filtro
- Montaggio invisibile nei vani inutilizzati
- Possibilità di montaggio in orizzontale o verticale
- Grande raggio d'azione grazie al tubo flessibile di 12 metri
- Spazzole e bocchette in dotazione
- Ipoallergenico (filtro HEPA)

TUTTO PERFETTAMENTE PULITO!

SISTEMA DI ASPIRAZIONE CENTRALIZZATO

Dometic CV 2004 ha le dimensioni di una scatola da scarpe ed è perfettamente integrabile nei vani inutilizzati, lasciando visibile solo una piccola presa. L'accensione è automatica all'inserimento del tubo flessibile di 12 metri, che permette di raggiungere gli angoli più lontani

e aspirare lo sporco anche in spazi angusti. L'innovativo sistema a triplo filtro (di grande aiuto per gli allergici) e il motore potente garantiscono inoltre un'accurata pulizia dell'aria.



Funzione 1

Tubo di 12 metri

Il lungo tubo flessibile raggiunge anche gli spazi più angusti.



Funzione 3

Avvio automatico

Accensione automatica al collegamento del tubo di aspirazione.



Funzione 2

Montaggio salvaspazio

Invisibile dall'esterno: l'aspirapolvere può essere collocato in uno scomparto portaoggetti o nel vano di carico.



Funzione 4

Sostituzione del sacchetto

Come per l'aspirapolvere di casa: il sacchetto di raccolta si cambia in modo rapido e veloce.

Dometic CV 2004

Sistema di aspirazione centralizzato per camper

- Tensione: 230 volt
- Consumo di corrente: 5,5 A
- Assorbimento: 1200 watt
- Pressione di aspirazione: 2500 mm di colonna d'acqua
- Materiale: alloggiamento plastico (nero)
- Dimensioni (L x A x P): pannello anteriore: 243 x 460 x 30 mm
alloggiamento: 209 x 413 x 100 mm
- Peso: 3,7 kg
- Dotazione: unità centrale, accessori di montaggio, busta portaccessori, tubo di aspirazione, spazzole e bocchette, bocchetta per fessure, sacchetti di raccolta

Codice: 9103500002 // **Prezzo (IVA escl): € 414,00 // Cat: B**

Accessori: sacchetti per aspirapolvere, 5 pezzi // Codice: 9103500005

Prezzo (IVA escl): € 26,20 // Cat: B

3.31





I MIEI VANTAGGI

- Aspirapolvere/aspiraliquidi maneggevole, con batteria integrata per uso mobile o domestico
- Massima libertà di movimento grazie alla batteria a 12 volt
- Ricaricabile a 12 e 230 volt
- Pressione di aspirazione: 400 mm di colonna d'acqua
- Facile pulizia della vaschetta di raccolta e del filtro di stoffa

ASPIRAPOLVERE/ASPIRALIQUIDI A BATTERIA

WAECO PowerVac PV 100, con batteria integrata, non ha bisogno di alcuna alimentazione esterna. La batteria assicura un'intensa aspirazione fino a 18 minuti, prima di essere ricaricata collegandola alla presa elettrica o a una batteria a

12 volt. Grazie alla considerevole potenza, rimuove persino lo sporco più ostinato. Inoltre può aspirare agevolmente anche i liquidi. La forma compatta e la praticità d'uso lo rendono adatto sia al camper che all'uso domestico!



Aspirapolvere e aspiraliquidi



Spazzole per la tappezzeria



Filtro di facile pulizia



Bocchetta per le fenditure

WAECO PowerVac PV 100

3.31

Aspirapolvere/aspiraliquidi con batteria a 12 volt

- Motore: 12 volt DC, 28000 rpm
- Batteria: 12 volt DC, 2,6 Ah
- Tempo di funzionamento: massimo 18 min ±10 %
- Tempo di ricarica: 10 – 14 h (spegnimento automatico)
- Temperatura d'esercizio: da 0 °C a +40 °C
- Assorbimento di potenza: 90 watt circa
- Pressione di aspirazione: 400 mm circa di colonna d'acqua (±10 %)
- Capacità: 3,8 l
- Materiale: manico: ABS
filtro: poliestere
vaschetta di raccolta: PP
- Dimensioni (L x A x P): 270 x 320 x 198 mm
- Peso: 2150 g
- Dotazione: aspirapolvere, tubo di aspirazione, spazzole per la tappezzeria, bocchetta per le fenditure, cinghia a tracolla, alimentatore, cavo di carica a 12 volt, manuale d'uso

Codice: 9103500212 // **Prezzo (IVA escl): € 67,50 // Cat: B**

**Tecnologia
LED per il
retrofit!**

I MIEI VANTAGGI

- Fino al 90% di risparmio energetico rispetto a una lampada alogena
- Lunga durata
- Emissione di calore ridotta
- Maggiore resistenza della batteria in caso di mancato collegamento alla rete elettrica

Faretti da incasso

Delicata luce ambientale o di lettura per una giusta atmosfera.

Faretti a parete

Luce brillante e piacevole, parzialmente ruotabile e orientabile per una facile lettura. Il design compatto li rende perfetti anche negli spazi più piccoli.

Lampade speciali

Dai faretti da incasso per la cucina, alle luci per l'ingresso, fino alle torce a batteria per uso esterno: i nostri designer hanno pensato a tutto.

RISCOPIRIRE LA LUCE E CREARE L'ATMOSFERA CON DOMETIC LIGHT

Luci su misura per veicoli ricreazionali

Le luci illuminano le stanze, aiutano il senso dell'orientamento e garantiscono la sicurezza. Inoltre sono un elemento di design: personalizzano l'ambiente, creano l'atmosfera e assicurano il giusto comfort. Dai sfogo alla tua fantasia con le luci Dometic, specificatamente progettate per l'utilizzo di

bordo e dotate della moderna tecnologia LED. Le luci Dometic si distinguono per il design elegante ed essenziale, perfetto per amalgamarsi con ogni tipo di arredamento.



Un grande successo anche come accessori di primo impianto! Ecco la lista dei costruttori che hanno scelto Dometic LIGHT

FENDT
CASA

EHYMER

Hobby

Bethleffs
Ein Freund der Familie

Agine Licht

busstern
Licht für alle

KNAUS

RAPIDO

ADRIA

SOLIFER

Polar

KABE

Luci di lettura orientabili



Dometic LIGHT L20RM 3.35
Faretto da incasso orientabile, con interruttore ON/OFF e luce LED a basso consumo.

- Tensione: 8 – 28 volt DC
- Potenza: 2 watt
- Consumo ogni 1000 ore: 2 kWh
- Flusso luminoso: 160 lumen
- Durata: 50.000 h
- Lampadina: 10 diodi SMD, piastra G4, pin posteriore
- Colore luce: 3150 K (bianco caldo)
- Materiale: plastica, vetro
- ø x P: 80 x 20 mm

Codice: 9106505268
Prezzo (IVA escl): € 15,70 // Cat: B



Dometic LIGHT L21TM 3.35
Faretto a parete orientabile con interruttore ON/OFF e luce LED a basso consumo.

- Tensione: 8 – 28 volt DC
- Potenza: 2 watt
- Consumo ogni 1000 ore: 2 kWh
- Flusso luminoso: 160 lumen
- Durata: 50.000 h
- Lampadina: 10 diodi SMD, piastra G4, pin posteriore
- Colore luce: 3150 K (bianco caldo)
- Materiale: plastica, vetro
- ø x P: 85 x 60 mm

Codice: 9106505267
Prezzo (IVA escl): € 28,80 // Cat: B

Delicata illuminazione ambientale



NOVITÀ! Dometic LIGHT L25RM 3.35
Elegante faretto da incasso con ridotta profondità di montaggio, per amalgamarsi con l'arredamento esistente. Illuminazione ambientale con luce LED a basso consumo.

- Tensione: 8 – 16 volt DC
- Potenza: 2 watt
- Consumo ogni 1000 ore: 2 kWh
- Flusso luminoso: 160 lumen
- Durata: 50.000 h
- Lampadina: piastra con 8 LED SMD
- Colore luce: 3200 K (bianco caldo)
- Materiale: plastica
- ø x P: 70 x 22 mm

Codice: 9106505258
Prezzo (IVA escl): € 22,40 // Cat: B



Dometic LIGHT L26RM 3.35
Elegante faretto da incasso con ridotta profondità di montaggio, per amalgamarsi con l'arredamento esistente. Illuminazione ambientale con luce LED a basso consumo.

- Tensione: 8 – 28 volt DC
- Potenza: 2 watt
- Consumo ogni 1000 ore: 2 kWh
- Flusso luminoso: 160 lumen
- Durata: 50.000 h
- Lampadina: 10 diodi SMD, piastra G4, pin laterale
- Colore luce: 3150 K (bianco caldo)
- Tre cornici intercambiabili: cromata, satinata, dorata
- Materiale: plastica, vetro
- ø x P: 70 x 14 mm

Codice: 9106504258
Prezzo (IVA escl): 18,70 // Cat: B

Luci di lettura ruotabili e orientabili



Dometic LIGHT L19TM 3.35
Faretto a parete ruotabile e orientabile, con interruttore ON/OFF e luce LED a basso consumo.

- Tensione: 8 – 16 volt DC
- Potenza: 1 watt
- Consumo ogni 1000 ore: 1 kWh
- Flusso luminoso: 100 lumen
- Durata: 50.000 h
- Lampadina: G4, pin posteriore lungo, LED Power
- Colore luce: 3250 K (bianco caldo)
- Materiale: plastica, vetro
- ø x P: 75 x 85 mm

Codice: 9106500019
Prezzo (IVA escl): € 22,70 // Cat: B



NOVITÀ! Dometic LIGHT L22TM 3.35
Faretto da parete a LED con interruttore, in vetro bianco.

- Tensione: 8 – 28 volt DC
- Potenza: 2 watt
- Consumo ogni 1000 ore: 2 kWh
- Flusso luminoso: 160 lumen
- Durata: 50.000 h
- Lampadina: 10 LED G4
- Colore luce: 3150 K (bianco caldo)
- Materiale: metallo, plastica, vetro
- L x A x P: 100 x 75 x 75 mm

Codice: 9106505257
Prezzo (IVA escl): € 35,80 // Cat: B

Alloggiamento per LED



NOVITÀ! Alloggiamento per LED Dometic
Mini-LED per effetti indiretti sul soffitto: cielo stellato, luce notturna, luce wellness, ecc.

5 unità per ogni confezione!


- Tensione: 12 volt DC
- Potenza: 0,9 watt
- Consumo ogni 1000 ore: 0,9 kWh
- Flusso luminoso: 20 lumen
- Durata: 30.000 h
- Lampadina: diodi LED radiali
- Colore luce: 3100 K (bianco caldo)
- Materiale: plastica
- ø x P: 10 x 17 mm

Codice: 9106505259
Prezzo (IVA escl): € 24,00 // Cat: B

Tubo luminoso



A+



Dometic LIGHT TL 470

3.35

Lampada dal design raffinato, da utilizzare come luce di lettura oppure per illuminare l'ingresso. L'elemento centrale, posizionato tra i due supporti, è ruotabile.

- Tensione: 8 – 16 volt
- 20 diodi luminosi
- Potenza: 1,2 watt
- Consumo ogni 1000 ore: 1,2 kWh
- Flusso luminoso: 45 lumen
- Durata: 50.000 h
- A basso consumo, girevole
- Lampadina: diodi radiali
- Colore luce: 3400 K (bianco caldo)
- Materiale: plastica, alluminio
- L x A x P: 470 x 20 x 20 mm

Codice: 9106503814

Prezzo (IVA escl): € 28,90 // Cat: B

Luce per armadio



A++



Dometic LIGHT L28TM

3.35

Luce per armadio con interruttore a contatto magnetico e alimentazione a batteria. Per uso all'interno di armadi, vani o cassaforti. Fissaggio mediante superficie adesiva.

- Tensione: 3 x LR44
- Potenza: 0,1 watt
- Consumo ogni 1000 ore: 0,12 kWh
- Flusso luminoso: 45 lumen
- Durata: 50.000 h
- Lampadina: LED
- Colore luce: 8500 K (bianco caldo)
- Materiale: plastica
- L x A x P: 30 x 65 x 20 mm

Codice: 9106500028

Prezzo (IVA escl): € 6,90 // Cat: B

Torcia a batteria



Dometic LIGHT L37TM


3.35

Torcia LED multiuso a batteria. Corpo robusto e maneggevole, gancio integrato (ad esempio per l'impiego in tenda), parte posteriore con calamita e filettatura per base di carica a 230 volt, cavo di ricarica a 12 volt e LED integrato per indicazione del livello di carica. Autonomia della batteria fino a 5 ore.

- Tensione: 12 volt
- Potenza: 6 watt
- Consumo ogni 1000 ore: 6 kWh
- Flusso luminoso: 60 lumen
- Durata: 17.000 h
- Lampadina: 30 LED
- Colore luce: 6750 K (bianco caldo)
- Materiale: plastica ABS
- L x A x P: 50 x 290 x 35 mm

Codice: 9106500037

Prezzo (IVA escl): € 53,80 // Cat: B



Luci a LED per verande

Dometic LIGHT LK 120

3.35

Luci a LED per verande a basso consumo con montaggio sotto i bracci, striscia flessibile SMD con radiocomando per regolare la luminosità.

- Tensione: 12 volt DC
- Striscia flessibile con 60 diodi SMD per metro, divisibile in sezioni di 5 cm, autoadesiva e applicabile anche su superfici non piane
- Lunghezza: 2 x 1,20 m (striscia flessibile)
- Lampadine: LED SMD

- Potenza: 4,8 watt/m
- Consumo energetico ogni 1000 ore: 11,52 kWh
- Flusso luminoso: 270 lumen
- Durata: 5.000 h
- Colore luce: 3150 K (bianco caldo)
- Intensità di illuminazione: 240 lm/m
- Comodo utilizzo mediante radiocomando
- Regolazione della luminosità

Codice: 9106504018

Prezzo (IVA escl): € 86,90 // Cat: B



I MIEI VANTAGGI

- Comodo utilizzo mediante radiocomando
- Regolazione della luminosità
- Per tutti i tipi di verande
- LED a basso consumo
- Montaggio semplice (12 V)



Facile da tagliare!

Striscia luminosa SMD con superficie adesiva

Kit completi multiuso


3.35

Solo da Dometic: striscia flessibile SMD autoadesiva in dotazione con 2 (FBO 230/260) o 4 (FBO 530/560) alimentazioni «clip-on». Il sistema consente due varianti: è possibile collegare tra loro diverse strisce, oppure dividere una striscia in più parti. Progettata esclusivamente per uso interno, si applica anche a superfici non piane.

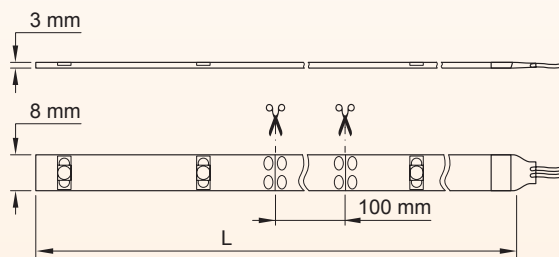
- Tensione: 8 – 16 volt DC
- Lampadine: LED SMD
- Disponibile in 2 versioni: con 30 LED (FBO 230/530) o con 60 LED (FBO 260/560) per metro

A+

Modello	FBO 230	FBO 530	FBO 260	FBO 560
Numero di diodi	60	150	120	300
Potenza	2,4 W/m	2,4 W/m	4,8 W/m	4,8 W/m
Consumo energetico ogni 1000 ore	4,8 kWh	12 kWh	9,6 kWh	24 kWh
Intensità di illuminazione	300 lm	750 lm	600 lm	1500 lm
Durata	50.000 h	50.000 h	50.000 h	50.000 h
Colore luce	3150 K	3150 K	3150 K	3150 K
Flusso luminoso	120 lm/m	120 lm/m	240 lm/m	240 lm/m
Dimensioni (mm)	8 x 3 x 2000	8 x 3 x 5000	8 x 3 x 2000	8 x 3 x 5000
Divisibile in sezioni di	10 cm	10 cm	5 cm	5 cm
Codice	9106505262	9106505263	9106505264	9106505265
Prezzo (IVA escl) // Cat	€ 33,70 // B	€ 66,50 // B	€ 41,30 // B	€ 74,90 // B



Divisibile in sezioni da 5 o 10 cm



Radiocomando per regolare la luminosità

Per striscia flessibile SMD e altre luci a LED (spot, luci a soffitto ecc.)



Dometic LIGHT FFB 8

3.35

Radiocomando per regolare la luminosità di strisce flessibili SMD e altre luci LED

- Tensione: 12/24 volt
- Pratiche bussole di fissaggio per un montaggio semplice
- Carico: 8 A max
- Funzioni: ON / OFF / più luminosità / meno luminosità
- L x A x P della scatola di comando: 105 x 35 x 50 mm

Codice: 9106504080 // **Prezzo (IVA escl): € 16,20 // Cat: B**

Accessori per striscia flessibile SMD –

Alimentazione «clip-on» per striscia flessibile LED

NOVITÀ!
Collegamento semplice



NOVITÀ! Dometic LIGHT CP100

3.35

Alimentazione «clip-on» per striscia flessibile LED, bipolare, per strisce flessibili da 8 mm, plastica, colore bianco

- Tensione: 12 volt
- Potenza: 40 watt max
- Lunghezza cavo: 1000 mm
- Classe di protezione: IP20
- Marcatura dei fili: rosso = + // nero = -

Codice: 9106505273 // **Prezzo (IVA escl): € 5,80 // Cat: B**



IL MIO SVAGO

FORNI, PIANI COTTURA, LAVELLI



Barbecue portatili	150
Macchine da caffè/Bollitore	153
Forno a microonde da incasso con grill	154
Forni	155
Piani cottura da incasso	156
Combinazioni piano cottura/lavello da incasso	158
Lavelli da incasso	160
Cappe da cucina	162
Accessori	164

Una vacanza deve essere assaporata... in tutti i sensi!

Ecco cosa rende perfetta una vacanza: cucinare e mangiare tranquillamente in compagnia. Improvvisare nuovi piatti con ingredienti locali, rimanendo seduti a tavola per ore ad assaggiare "il risultato". Goditi le ferie grazie alla gamma completa di forni, piani cottura e lavelli Dometic.

NOVITÀ

Forno a microonde da
incasso con grill



pag.
154



FORNI, PIANI COTTURA, LAVELLI CUCINARE E LAVARE LE STOVIGLIE COMODAMENTE A BORDO

Una cucina può essere comoda anche se lo spazio a disposizione è ristretto

È vero che le cucine su camper e caravan sono molto più piccole di quelle domestiche, ma possono essere comunque perfettamente equipaggiate. Dometic, lo specialista del comfort, offre tutte le comodità di una cucina funzionante. Scegli dall'ampia gamma i dispositivi a gas o ad alcool più adatti per il piano cottura, il forno o il grill. Senza dimenticare i lavelli, le cappe e le macchine da caffè. Ce n'è veramente per tutti i gusti!

Macchine da caffè e bollitore

Per degustare bevande calde a bordo: due macchine da caffè per uso mobile e un bollitore.



pag. 153

Forno a microonde da incasso con grill

Appositamente progettato per veicoli ricreazionali. Elevata sicurezza, minimo ingombro e zero cali di potenza.



NOVITÀ!

pag. 154

Barbecue
Basta installarli per iniziare subito a grigliare e cuocere: barbecue portatili di provata affidabilità con max 3 fuochi.

vedi pag. 150

Forni

Pizze, sformati o pollo arrosto: questi forni ad incasso fanno la differenza! Con o senza funzione grill.



pag. 155

Piani cottura

Piani cottura ad incasso di alta qualità, disponibili in una vasta gamma di misure per tutte le esigenze. Bruciatori a gas con sistema di accensione di sicurezza.



pag. 156

Combinazioni piano cottura/lavello


Ottimale uso dello spazio: combinazioni ultra-compatte con piano cottura e lavello. Con o senza coperchio.



pag. 158

Lavelli ad incasso

Rotondi o quadrati, disponibili in varie dimensioni, anche con coperchio e sgocciolatoio.



pag. 160

Cappe da cucina

Scarico o ricircolo aria: due diversi sistemi per eliminare completamente i fumi di cottura.



pag. 162



I MIEI VANTAGGI

- Grill e riscaldamento in un solo dispositivo
- Semplice e rapida commutazione da una modalità all'altra
- Anche per mantenere in caldo le pietanze
- Facile da montare e pronto all'uso



Gas

BARBECUE PORTATILE CON RISCALDATORE A INFRAROSSI

Quando si fanno le grigliate all'aperto, può capitare che nel corso della serata inizi a far fresco. Fortunatamente Dometic Consul si trasforma in un riscaldatore a infrarossi in grado di diffondere un piacevole tepore! Per sfruttare la funzione riscaldamento, basta alzare il piano cottura e mantenerlo in posizione verticale. La funzione grill di questo barbecue, dotato di piano cottura in vetroceramica, è estremamente efficiente: il calore si propaga in modo uniforme verso i piatti da grigliare.

Dometic Consul

3.37


Barbecue portatile con riscaldatore a infrarossi

- Resa: 4800 watt
- Consumo di gas: 350 g/h
- Pressione gas: 30 mbar
- Funzione grill e riscaldamento in un solo dispositivo
- Per il piacere di una buona grigliata senza fumo, cenere o scintille
- Facile da montare e smontare, comodo da riporre e trasportare grazie all'apposita valigetta
- 4 gambe regolabili in altezza, margine di regolazione 200 mm
- Colore valigetta: antracite, vernice di alta qualità
- Pareti laterali: lamiera in acciaio
- Barbecue con piano cottura in vetroceramica per una diffusione del calore senza dispersioni
- Spiedo con 2 forchettoni, guide appoggia griglia, vassoio di raccolta in alluminio
- Peso: 10 kg
- Dimensioni (L x A x P): 620 x 128 x 288 mm (chiuso)
- Dimensioni (L x P): vassoio di raccolta con griglia: 544 x 238 mm
- Tubo per il gas e regolatore di pressione non inclusi

Codice: 9103300164 // **Prezzo (IVA escl): € 220,40 // Cat: B**

Adattatore gas da 30 mbar

Codice: 9103300169 // **Prezzo (IVA escl): € 7,10 // Cat: B**



IL PIACERE DI CUOCERE E GRIGLIARE, ANCHE IN VIAGGIO



I pratici barbecue portatili Dometic sono utilizzati dai “cuochi all'aria aperta” da oltre 30 anni. Funzionano a gas e sono progettati per essere montati velocemente, pronti all'uso. Mentre la carne si arrostitisce sulla griglia, i contorni hanno tempo per cuocere sui fuochi. Grazie al posizionamento dei fuochi sulla parte superiore, questi barbecue portatili non producono fumo, cenere o scintille.



Dometic Classic 1

3.37

Barbecue portatile a 3 fuochi

- Resa: 5300 watt
- Consumo di gas: 385 g/h
- Pressione gas: 30 mbar
- Numero dei fuochi: 3
- Colore valigetta: antracite, vernice di alta qualità
- Pareti laterali: alluminio
- Bruciatori e piano cottura in acciaio inox, facile da montare e smontare, comodo da riporre e trasportare grazie all'apposita valigetta in acciaio, 4 gambe regolabili in altezza, margine di regolazione 200 mm, spiedo con 2 forchettoni, guide appoggia griglia, vassoio di raccolta in alluminio
- Peso: 10 kg
- Dimensioni (L x A x P): 620 x 128 x 288 mm (chiuso)
Dimensioni (L x P): vassoio di raccolta con griglia: 544 x 238 mm
- Tubo per il gas e regolatore di pressione non inclusi

Codice: 9103300172 // **Prezzo (IVA escl): € 158,90 // Cat: B**

Adattatore gas da 30 mbar

Codice: 9103300169 // **Prezzo (IVA escl): € 7,10 // Cat: B**

Dometic Classic 2

3.37

Barbecue portatile a 2 fuochi

- Resa: 4300 watt
- Consumo di gas: 320 g/h
- Pressione gas: 30 mbar
- Numero dei fuochi: 2
- Colore valigetta: antracite, vernice di alta qualità
- Pareti laterali: alluminio
- Bruciatori e piano cottura in acciaio inox, facile da montare e smontare, comodo da riporre e trasportare grazie all'apposita valigetta in acciaio, 4 gambe regolabili in altezza, margine di regolazione 200 mm, spiedo con 2 forchettoni, guide appoggia griglia, vassoio di raccolta in alluminio
- Peso: 8 kg
- Dimensioni (L x A x P): 510 x 128 x 288 mm (chiuso)
Dimensioni (L x P): vassoio di raccolta con griglia: 435 x 238 mm
- Tubo per il gas e regolatore di pressione non inclusi

Codice: 9103300174 // **Prezzo (IVA escl): € 145,50 // Cat: B**

Adattatore gas da 30 mbar

Codice: 9103300169 // **Prezzo (IVA escl): € 7,10 // Cat: B**

Copertura per barbecue portatili Dometic Consul, Classic 1 e 2

3.37

Copertura per barbecue

perfetta per i barbecue portatili Classic 1 e Consul

- Materiale: 30% poliestere, 70% PVC

Codice: 9103500360 // **Prezzo (IVA escl): € 11,30 // Cat: B**

perfetta per il barbecue portatile Classic 2

- Materiale: 30% poliestere, 70% PVC

Codice: 9103500361 // **Prezzo (IVA escl): € 10,30 // Cat: B**



Il nostro consiglio!

Vuoi sapere se la tua riserva di gas è sufficiente? Il nuovo Dometic GasChecker rileva in pochi secondi il livello di riempimento delle bombole comunemente in commercio!



vedi pag. 165



DOMETIC ACCESSORI PORTATILI CONSUL, CLASSIC 1 E 2

3.37

- 1 Ripiani laterali per barbecue:** adatti a tutti i barbecue CRAMER, applicabili sulla parte laterale del barbecue, forniti in coppia, gancio cromato, dimensioni (L x P) 270 x 170 mm circa
 Codice: 9103300804 // **Prezzo (IVA escl): € 19,30 // Cat: B**
- 2 Girarrosto per barbecue Midi:** larghezza girarrosto: 320 mm, per tutti i barbecue con larghezza interna di 35 – 48 cm, per grill a 2 fuochi
 Codice: 9103300800 // **Prezzo (IVA escl): € 17,10 // Cat: B**
- 3 Girarrosto per barbecue Maxi:** larghezza girarrosto: 480 mm, per tutti i barbecue con larghezza interna di 52 – 62 cm, per grill a 3 fuochi
 Codice: 9103300801 // **Prezzo (IVA escl): € 21,40 // Cat: B**
- 4 Motorino per barbecue con batteria a 1.5 volt:** per batteria a 1.5 volt, radioschermata, la batteria non è inclusa nella dotazione
 Codice: 9103300802 // **Prezzo (IVA escl): € 10,70 // Cat: B**
- 5 Motorino per barbecue Combi:** disponibile per rete a 230 volt o per batteria a 1.5 volt, la batteria non è inclusa nella dotazione
 Codice: 9103300807 // **Prezzo (IVA escl): € 19,30 // Cat: B**
- 6 Motorino per barbecue da presa di rete fissa:** per tensione a 230 volt, estremamente potente, peso massimo alimenti da grigliare 15 kg
 Codice: 9103300803 // **Prezzo (IVA escl): € 27,80 // Cat: B**
- 7 Borsa:** adatta a tutti i barbecue portatili
 - Ampio scomparto principale con cerniera, tasca separata con chiusura in velcro per riporre le posate, tracolla imbottita regolabile e due maniglie imbottite
 - Materiale: 100% poliestere
 Codice: 9103500119 // **Prezzo (IVA escl): € 13,40 // Cat: B**



CAFFÈ O THÈ?

WAECO ha pensato a tutto. Se ami il caffè, fatti coccolare da questi due classici modelli da viaggio – a 1 oppure 8 tazze. Se invece preferisci un thè o il caffè istantaneo, puoi optare per il bollitore per l'acqua. Tutti e tre i modelli sono stati appositamente progettati per uso mobile.



I MIEI VANTAGGI

- Spegnimento automatico
- Protezione contro il funzionamento a secco
- Robusta tecnologia relè
- Montaggio a parete o su ripiano



WAECO PerfectCoffee MC 08

3.13

Macchina da caffè americano de Luxe a 8 tazze

- Capacità: 750 ml
- Tensione: 12 volt DC
- Assorbimento: 200 watt
- Spegnimento automatico, facilità d'uso, contenitore acqua rimovibile, robusta tecnologia relè, montaggio a parete o su ripiano
- Peso: 1,8 kg
- Dimensioni (L x A x P): 285 x 320 x 100 mm
- Certificazione E (direttive EMC/veicoli), normativa tedesca sui prodotti alimentari (LMBG)

Codice: 9103533005

Prezzo (IVA escl): € 73,00 // Cat: B

WAECO PerfectCoffee MC 01

3.13

Macchina da caffè americano a 1 tazza

- Capacità: 150 ml
- Tensione: 12 volt DC
- Assorbimento: 180 watt
- Tempo di ebollizione breve, spegnimento automatico, protezione contro il funzionamento a secco, filtro permanente, spia di funzionamento
- Peso: 0,8 kg
- Dimensioni (L x A x P): 135 x 190 x 110 mm (kit di fissaggio incl)
- Normativa tedesca sui prodotti alimentari (LMBG), CE

Codice: 9103533009

Prezzo (IVA escl): € 14,40 // Cat: B

WAECO PerfectKitchen MCK 750

3.14

Bollitore per l'acqua

- Capacità: 750 ml
- Tensione: 12 volt DC
- Assorbimento: 200 watt
- Spegnimento automatico al raggiungimento dell'ebollizione, protezione contro il funzionamento a secco, spia di funzionamento
- Peso: 0,8 kg
- Dimensioni (L x A x P): 190 x 205 x 125 mm (kit di fissaggio incl)
- Certificazione E (direttive EMC/veicoli), normativa tedesca sui prodotti alimentari (LMBG)

Codice: 9103533003

Prezzo (IVA escl): € 35,40 // Cat: B



I MIEI VANTAGGI

- Appositamente progettato per veicoli ricreazionali. Elevata sicurezza, minimo ingombro e zero cali di potenza
- Sistema a doppia emissione 3D: riscaldamento uniforme delle pietanze, senza ponti termici
- Funzione «Cooling Down»: raffreddamento automatico e spegnimento dopo l'uso

DOMETIC MW 13

MICROONDE DA INCASSO CON GRILL

Una cucina di bordo senza forno a microonde? Assolutamente no! Il forno a microonde Dometic è stato appositamente progettato per il montaggio ad incasso sui veicoli ricreazionali. Questa soluzione aumenta la sicurezza, riduce l'ingombro e impedisce cali di potenza. Per assicurare un riscaldamento ottimale delle pietanze, è dotato del sistema 3D a doppia emissione. La funzione Jet Defrost è particolarmente efficace: fino all'85% più rapida rispetto alle altre funzioni di scongelamento!




NOVITÀ! Dometic MW 13

3.47

Il primo forno a microonde da incasso

- Appositamente progettato per veicoli ricreazionali
- Scongellamento e riscaldamento ottimali delle pietanze
- Numerose funzioni comfort
- Tensione: 230/240 volt
- Peso: 17,5 kg
- Dimensioni (L x A x P):
484 x 367 x 417 mm (Senza mascherina)

Codice: 9102304936 // **Prezzo (IVA escl): 399,00 € // Cat: B**



1. Funzione pausa / stop: per interrompere o arrestare il riscaldamento
2. Funzione grill: per gratinare e rosolare le pietanze
3. Funzione timer con orologio e segnale acustico: per preparare le pietanze con tempi di cottura precisi
4. Funzione Jet Defrost: per scongelare in maniera particolarmente rapida e scrupolosa le pietanze. Fino all'85% più rapida rispetto alle classiche funzioni di scongelamento!
5. Funzione di avvio rapido: per riscaldare velocemente zuppe e bevande

HAI VOGLIA DI CUOCERE AL FORNO O GRIGLIARE?

Torte che lievitano delicatamente o pizze gustose, arrosti saporiti e polli croccanti, cene a base di piatti grigliati... con i forni ad incasso Dometic puoi preparare le più golose prelibatezze. La temperatura e la funzione grill sono facilmente impostabili (eccetto per il modello CMBOA). I modelli FO211GT / FO311GT dispongono di un piatto rotante che riscalda uniformemente le pietanze quando il grill è acceso. Teglia e griglia in acciaio inox incluse in ogni unità (eccetto FO211GT).

I MIEI VANTAGGI

- Piatto rotante e porta rinforzata altamente isolante (FO211GT / FO311GT)
- Termostato
- Accensione elettronica a 12 volt
- Luce interna
- Porta e interno di facile pulizia



Dometic FO211GT

3.38

Forno con grill

- Tensione: 12 volt DC (accensione elettronica)
- Resa: 1,2 kW (forno), 1,6 kW (grill)
- Consumo di gas: 87 g/h (forno), 116 g/h (grill)
- Pressione gas: 30 mbar
- Capacità forno: 20 litri
- Termostato, luce interna, accensione elettronica a 12 volt, sistema di accensione di sicurezza, grill, porta con cerniera sul fondo, richiede la presenza di una canna fumaria, piatto rotante, porta rinforzata, porta in vetro con chiusura di sicurezza
- Peso: 13,2 kg
- Dimensioni (L x A x P): 530 x 310 x 410 mm
- Dimensioni d'incasso (L x A x P): 504 x 283 x 460 mm

Codice: 9102302150

Prezzo (IVA escl): € 477,40 // Cat: B



3.37

Dometic CBCG

Forno con grill

- Tensione: 12 volt DC (accensione elettronica)
- Resa: 1,2 kW (forno), 1,6 kW (grill)
- Consumo di gas: 85 g/h (forno), 115 g/h (grill)
- Pressione gas: 30 mbar
- Capacità forno: 32 litri
- Porta in vetro temperato, termostato, accensione elettronica a 12 volt, grill, luce interna, porta con cerniera sul fondo, teglia smaltata, griglia e girarrosto in acciaio inox
- Peso: 18,4 kg
- Dimensioni (L x A x P): 528 x 430 x 422 mm
- Dimensioni d'incasso (L x A x P): 484 x 388 x 422 mm

Codice: 9103300491 // **Prezzo (IVA escl): € 523,40 // Cat: B**



Dometic FO311GT

3.38

Forno con grill

- Tensione: 12 volt DC (accensione elettronica)
- Resa: 1,2 kW (forno), 1,6 kW (grill)
- Consumo di gas: 87 g/h (forno), 116 g/h (grill)
- Pressione gas: 30 mbar
- Capacità forno: 30 litri
- Termostato, luce interna, accensione elettronica a 12 volt, sistema di accensione di sicurezza, grill, porta con cerniera sul fondo, richiede la presenza di una canna fumaria, piatto rotante, porta rinforzata, porta in vetro con chiusura di sicurezza, teglia e griglia incluse in ogni unità
- Peso: 19,5 kg
- Dimensioni (L x A x P): 530 x 430 x 415 mm
- Dimensioni d'incasso (L x A x P): 500 x 410 x 460 mm

Codice: 9102302151

Prezzo (IVA escl): € 541,80 // Cat: B



3.37

Dometic CMBOA

Forno

- Tensione: 12 volt DC (accensione elettronica)
- Resa: 1,1 kW
- Consumo di gas: 80 g/h
- Pressione gas: 30 mbar
- Capacità forno: 18 litri
- Porta in vetro temperato, termostato, accensione elettronica a 12 volt, luce interna, porta con cerniera sul fondo, teglia e padella smaltate, griglia in acciaio inox
- Peso: 13,7 kg
- Dimensioni (L x A x P): 410 x 310,8 x 489,7 mm
- Dimensioni d'incasso (L x A x P): 398 x 304 x 490 mm

Codice: 9103300500 // **Prezzo (IVA escl): € 449,80 // Cat: B**

PIANI COTTURA PERFETTAMENTE PROTETTI

Grazie ai piani cottura Dometic, è possibile cucinare con due o tre fuochi anche negli spazi più ristretti. Inoltre, uno di questi modelli ha una superficie in vetro lucidata a specchio – una soluzione esteticamente piacevole e facile da pulire. Tutti i piani cottura sono montati a filo con il piano di lavoro. Il posizionamento ergonomico dei pomelli di regolazione permette un perfetto controllo del processo di cottura. Chiudendo il coperchio quando non ci sono pentole sul fuoco, puoi ottenere un ulteriore piano di appoggio e contemporaneamente proteggere il piano cottura.

Dometic PI8023GL

3.38

Piano cottura a 3 fuochi con coperchio e superficie in vetro

- Tensione: 12 volt DC (accensione elettronica)
- Resa: 1 x 1,0 kW; 2 x 1,8 kW
- Consumo di gas: 335 g/h
- Pressione gas: 30 mbar
- Coperchio e superficie in vetro temperato, griglie cromate rimovibili, bruciatori smaltati
- Peso: 3,6 kg
- Dimensioni (L x A x P): 560 x 90,5 x 440 mm
- Dimensioni (L x P): 546 x 428 mm

Codice: 9102302154

Prezzo (IVA escl): € 370,70 // Cat: B

Pratico ed elegante



Gas



Dometic CE99-ZF460-I-G

3.37

Piano cottura a 2 fuochi con coperchio in vetro

- Resa: 2 x 1,6 kW
- Consumo di gas: 233 g/h
- Pressione gas: 30 mbar
- Coperchio in vetro temperato, griglie cromate rimovibili, bruciatori in acciaio inox, sistema di accensione di sicurezza
- Peso: 3,3 kg
- Dimensioni (L x A x P): 460 x 90 x 335 mm
- Dimensioni d'incasso (L x P): 440 x 315 mm

Codice: 9103300436

Prezzo (IVA escl): € 147,50 // Cat: B



Dometic CE99-ZF460 Black Edition

3.37

Piano cottura a 2 fuochi con coperchio in vetro

- Resa: 2 x 1,6 kW
- Consumo di gas: 233 g/h
- Pressione gas: 30 mbar
- Smaltato in nero, dotato di coperchio in vetro temperato, griglie cromate rimovibili, bruciatori in acciaio inox e sistema di accensione di sicurezza
- Peso: 3,3 kg
- Dimensioni (L x A x P): 460 x 90 x 335 mm
- Dimensioni d'incasso (L x P): 440 x 315 mm

Codice: 9103301228

Prezzo (IVA escl): € 182,10 // Cat: B



Dometic CE99-DF-I-G

3.37

Piano cottura a 3 fuochi con coperchio in vetro

- Resa: 3 x 1,6 kW
- Consumo di gas: 350 g/h
- Pressione gas: 30 mbar
- Coperchio in vetro temperato, griglie cromate rimovibili, bruciatori in acciaio inox, sistema di accensione di sicurezza
- Peso: 5,1 kg
- Dimensioni (L x A x P): 520 x 90 x 445 mm
- Dimensioni d'incasso (L x P): 510 x 435 mm

Codice: 9103300402

Prezzo (IVA escl): € 203,10 // Cat: B

MODELLI BASE DI PROVATA AFFIDABILITÀ

Fino a quattro pentole e padelle, pomelli ergonomici per la regolazione dei fuochi, attrezzatura funzionale – in breve: il comfort di casa. Questi economici piani cottura Dometic sono sorprendentemente compatti, realizzati in robusto acciaio inox, dotati di griglie rimovibili e sistema di accensione di sicurezza.



**Dometic
PI8621RP**

3.38

Piano cottura ad incasso a 1 fuoco

- Resa: 2,3 kW
- Consumo di gas: 167 g/h
- Pressione gas: 30 mbar
- Griglia cromata rimovibile, bruciatore in acciaio inox, accensione piezoelettrica, sistema di accensione di sicurezza
- Peso: 1 kg
- Dimensioni (L x A x P): 240 x 102 x 320 mm
- Dimensioni d'incasso (L x P): 216 x 296 mm

Codice: 9102300033

Prezzo (IVA escl): € 101,10 // Cat: B



**Dometic
PI909**

3.38

Piano cottura ad incasso a 2 fuochi

- Resa: 1 x 1,0 kW; 1 x 1,8 kW
- Consumo di gas: 204 g/h
- Pressione gas: 30 mbar
- Griglia cromata rimovibile, bruciatori smaltati, accensione piezoelettrica, sistema di accensione di sicurezza, guarnizione in gomma
- Peso: 1,9 kg
- Dimensioni (L x A x P): 420 x 75 x 370 mm
- Dimensioni d'incasso (L x P): 386 x 336 mm

Codice: 9102300038

Prezzo (IVA escl): € 147,50 // Cat: B



**Dometic
PI913**

3.38

Piano cottura ad incasso a 3 fuochi

- Tensione: 12 volt DC (accensione elettronica)
- Resa: 2 x 1,0 kW; 1 x 1,8 kW
- Consumo di gas: 277 g/h
- Pressione gas: 30 mbar
- Griglia cromata rimovibile, bruciatori smaltati, sistema di accensione di sicurezza, guarnizione in gomma
- Peso: 2,7 kg
- Dimensioni (L x A x P): 520 x 90 x 370 mm
- Dimensioni d'incasso (L x P): 486 x 336 mm

Codice: 9102300039

Prezzo (IVA escl): € 222,30 // Cat: B



**Dometic
CE88 ZF EK2000 NIRO**

3.37

Piano cottura ad incasso a 2 fuochi

- Resa: 2 x 1,6 kW
- Consumo di gas: 233 g/h
- Pressione gas: 30 mbar
- Griglie cromate rimovibili, bruciatori in acciaio inox, sistema di accensione di sicurezza
- Peso: 1,6 kg
- Dimensioni (L x A x P): 450 x 50 x 325 mm
- Dimensioni d'incasso (L x P): 430 x 305 mm

Codice: 9103300439

Prezzo (IVA escl): € 120,30 // Cat: B



**Dometic
CE94 DF EK2000 NIRO**

3.37

Piano cottura ad incasso a 3 fuochi

- Resa: 3 x 1,6 kW
- Consumo di gas: 350 g/h
- Pressione gas: 30 mbar
- Griglie cromate rimovibili, bruciatori in acciaio inox, sistema di accensione di sicurezza
- Peso: 4,1 kg
- Dimensioni (L x A x P): 500 x 50 x 400 mm
- Dimensioni d'incasso (L x P): 470 x 370 mm

Codice: 9103300441

Prezzo (IVA escl): € 166,70 // Cat: B



**Dometic
CE88 VF EK2000-I**

3.37

Piano cottura ad incasso a 4 fuochi

- Resa: 4 x 1,6 kW
- Consumo di gas: 467 g/h
- Pressione gas: 30 mbar
- Griglie cromate rimovibili, bruciatori in acciaio inox, sistema di accensione di sicurezza
- Peso: 4,1 kg
- Dimensioni (L x A x P): 400 x 50 x 500 mm
- Dimensioni d'incasso (L x P): 370 x 470 mm

Codice: 9103300437

Prezzo (IVA escl): € 203,10 // Cat: B



Il nostro consiglio!

Dometic INOXCREAM

Pulito brillante per tutte le superfici in acciaio inox
pag. 165



CUOCERE E LAVARE IN TUTTE LE VARIANTI



Gas

Vuoi risparmiare spazio senza rinunciare alla qualità? Allora scegli queste intelligenti combinazioni con piano cottura a 2 fuochi e lavello! Sono disponibili in diversi modelli compatti e facili da pulire, tutti in robusto acciaio inox.



Dometic MO9222R / MO9222L

3.38

Combinazione piano cottura a 2 fuochi/lavello con coperchi in vetro

- Resa: 1 x 1,0 kW; 1 x 1,8 kW
- Consumo di gas: 204 g/h
- Pressione gas: 30 mbar
- 2 coperchi in vetro temperato, griglie cromate rimovibili, bruciatori smaltati, accensione piezoelettrica, sistema di accensione di sicurezza, sifone AC 540, guarnizione in gomma, con foro per rubinetto (Ø 39 mm)
- Peso: 5,8 kg
- Dimensioni (L x A x P): 900 x 152 x 370 mm
- Dimensioni d'incasso (L x P): 793 x 307 mm

MO9222R (lavello a destra) // Codice: 9102300025

Prezzo (IVA escl): € 315,20 // Cat: B

MO9222L (lavello a sinistra) // Codice: 9102300024

Prezzo (IVA escl): € 315,20 // Cat: B

Accessori opzionali: rubinetto AC 539



Dometic MO8322R

3.38

Combinazione piano cottura a 2 fuochi/lavello con coperchio in vetro

- Tensione: 12 volt DC (accensione elettronica)
- Resa: 1 x 1,0 kW; 1 x 1,8 kW
- Consumo di gas: 204 g/h
- Pressione gas: 30 mbar
- Coperchio in vetro temperato, griglie cromate rimovibili, bruciatori smaltati, accensione elettronica a 12 volt, sistema di accensione di sicurezza, sifone AC 540, guarnizione in gomma, con foro per rubinetto (Ø 39 mm)
- Peso: 5,6 kg
- Dimensioni (L x A x P): 680 x 142 x 440 mm
- Dimensioni d'incasso (L x P): 666 x 426 mm

Codice: 9102300020 // **Prezzo (IVA escl): € 352,50 // Cat: B**

Accessori opzionali: rubinetto AC 539



Dometic CE00-MINI/BO-HI/27-I-G

3.37

Combinazione piano cottura a 2 fuochi/lavello con coperchio in vetro

- Resa: 2 x 1,6 kW
- Consumo di gas: 233 g/h
- Pressione gas: 30 mbar
- Coperchio in vetro temperato, griglie cromate rimovibili, bruciatori in acciaio inox, attacco rubinetto all'interno, sistema di accensione di sicurezza, sifone, guarnizione in gomma, con foro per rubinetto (Ø 27 mm)
- Peso: 5 kg
- Dimensioni (L x A x P): 600 x 145,8 x 445 mm
- Dimensioni d'incasso (L x P): 590 x 435 mm

Codice: 9103300461 // **Prezzo (IVA escl): € 226,80 // Cat: B**



Dometic KOMBI 840x436-DF-HI/21-I-2G

3.37

Combinazione piano cottura a 3 fuochi/lavello con coperchio in vetro

- Resa: 3 x 1,6 kW
- Consumo di gas: 350 g/h
- Pressione gas: 30 mbar
- 2 coperchi in vetro temperato, griglie cromate rimovibili, bruciatori in acciaio inox, attacco rubinetto all'interno, sistema di accensione di sicurezza, sifone, guarnizione in gomma, con foro per rubinetto (Ø 21 mm)
- Peso: 6,1 kg
- Dimensioni (L x A x P): 840 x 147 x 436 mm
- Dimensioni d'incasso (L x P): 820 x 392 mm

Codice: 9103300482 // **Prezzo (IVA escl): € 324,30 // Cat: B**



Dometic MO911L

3.38

Combinazione piano cottura a 2 fuochi/lavello

- Resa: 1 x 1,0 kW; 1 x 1,8 kW
- Consumo di gas: 204 g/h
- Pressione gas: 30 mbar
- Griglia cromata rimovibile, bruciatori smaltati, accensione piezoelettrica, sistema di accensione di sicurezza, sifone AC 540, guarnizione in gomma
- Peso: 3,1 kg
- Dimensioni (L x A x P): 800 x 125 x 320 mm
- Dimensioni d'incasso (L x P): 766 x 286 mm

Codice: 9102300044 // **Prezzo (IVA escl): € 222,30 // Cat: B**

Accessori opzionali: rubinetto AC 539 // AC 537



MO917R
(lavello a destra)



MO917L
(lavello a sinistra)

Dometic MO917R / MO917L

3.38

Combinazione piano cottura a 2 fuochi/lavello

- Resa: 1 x 1,0 kW; 1 x 1,8 kW
- Consumo di gas: 204 g/h
- Pressione gas: 30 mbar
- Griglia cromata rimovibile, bruciatori smaltati, sistema di accensione di sicurezza, sifone AC 540, guarnizione in gomma
- Peso: 2,5 kg
- Dimensioni (L x A x P): 600 x 120 x 420 mm
- Dimensioni d'incasso (L x P): 566 x 386 mm

MO917R // Codice: 9102300046 // **Prezzo (IVA escl): € 184,90 // Cat: B**
MO917L // Codice: 9102300045 // **Prezzo (IVA escl): € 184,90 // Cat: B**

Accessori opzionali: rubinetto AC 539 // AC 537



MO921R
(lavello a destra)



MO921L
(lavello a sinistra)

Dometic MO921R / MO921L

3.38

Combinazione piano cottura a 2 fuochi/lavello

- Resa: 1 x 1,0 kW; 1 x 1,8 kW
- Consumo di gas: 204 g/h
- Pressione gas: 30 mbar
- Griglia cromata rimovibile, bruciatori smaltati, sistema di accensione di sicurezza, sifone AC 540, guarnizione in gomma
- Peso: 3,2 kg
- Dimensioni (L x A x P): 800 x 135 x 420 mm
- Dimensioni d'incasso (L x P): 798 x 418 mm

MO921R // Codice: 9102300047 // **Prezzo (IVA escl): € 194,00 // Cat: B**
MO921L // Codice: 9102300048 // **Prezzo (IVA escl): € 194,00 // Cat: B**

Accessori opzionali: rubinetto AC 539 // AC 537



MO927R
(lavello a destra)



MO927L
(lavello a sinistra)

Dometic MO927R / MO927L

3.38

Combinazione piano cottura a 2 fuochi/lavello

- Resa: 1 x 1,0 kW; 1 x 1,8 kW
- Consumo di gas: 204 g/h
- Pressione gas: 30 mbar
- Griglia cromata rimovibile, bruciatori smaltati, sistema di accensione di sicurezza, sifone AC 540, guarnizione in gomma
- Peso: 2,5 kg
- Dimensioni (L x A x P): 490 x 120 x 460 mm
- Dimensioni d'incasso (L x P): 456 x 426 mm

MO927R // Codice: 9102300050 // **Prezzo (IVA escl): € 175,80 // Cat: B**
MO927L // Codice: 9102300049 // **Prezzo (IVA escl): € 175,80 // Cat: B**

Accessori opzionali: rubinetto AC 539 // AC 537



Il nostro consiglio!

Dometic INOXCREAM

Pulito brillante per tutte le superfici in acciaio inox

pag. 165



LAVELLI COPERTI

Una vasta gamma di soluzioni rende meno arduo il compito di trovare il modello adatto alle proprie esigenze: disponiamo di lavelli tondi o quadrati di dimensioni differenti, ma tutti compatti. Il pratico coperchio in vetro può essere abbassato e utilizzato come superficie di appoggio o di lavoro. I lavelli sono completi di sifone e guarnizione in gomma.



Dometic VA8005

3.38

Lavello quadrato con coperchio in vetro

- Coperchio in vetro temperato, sifone AC 540, guarnizione in gomma, con foro per rubinetto (Ø 39 mm)
- Peso: 2,7 kg
- Dimensioni (L x A x P): 420 x 145 x 370 mm
- Dimensioni d'incasso (L x P): 405 x 355 mm

Codice: 9102300027

Prezzo (IVA escl): € 114,80 // Cat: B

Accessori opzionali: rubinetto AC 539



Dometic VA8006

3.38

Lavello quadrato con coperchio in vetro

- Coperchio in vetro temperato, sifone AC 540, guarnizione in gomma, con foro per rubinetto (Ø 39 mm)
- Peso: 3,4 kg
- Dimensioni (L x A x P): 420 x 145 x 440 mm
- Dimensioni d'incasso (L x P): 405 x 425 mm

Codice: 9102300028

Prezzo (IVA escl): € 123,00 // Cat: B

Accessori opzionali: rubinetto AC 539



Dometic VA7306FP

3.38

Lavello rotondo con coperchio in vetro

- Coperchio in vetro temperato, sifone AC 540, guarnizione in gomma, con foro per rubinetto (Ø 39 mm)
- Peso: 3,5 kg
- Dimensioni (Ø x A): 420 x 148 mm
- Dimensioni d'incasso (Ø): 400 mm

Codice: 9102300030

Prezzo (IVA escl): € 129,30 // Cat: B

Accessori opzionali: rubinetto AC 539



Dometic CE99 B410L-I-G

3.37

Lavello quadrato con coperchio in vetro

- Coperchio in vetro temperato, sifone, guarnizione in gomma
- Peso: 3,3 kg
- Dimensioni (L x A x P): 410 x 125 x 335 mm
- Dimensioni d'incasso (L x P): 400 x 325 mm

Codice: 9103300433

Prezzo (IVA escl): € 110,20 // Cat: B



Dometic CE99 B-HI/27-I-G

3.37

Lavello quadrato con coperchio in vetro

- Coperchio in vetro temperato, vano rifiuti integrato, sifone, guarnizione in gomma, con foro per rubinetto (Ø 27 mm)
- Peso: 4,1 kg
- Dimensioni (L x A x P): 420 x 150,7 x 445 mm
- Dimensioni d'incasso (L x P): 390 x 435 mm

Codice: 9103300424

Prezzo (IVA escl): € 129,30 // Cat: B



Dometic CE99 BTK600/HI/27-I-G

3.37

Combinazione lavello/sgocciolatoio con coperchio in vetro

- Coperchio in vetro temperato, vano rifiuti integrato, sifone, guarnizione in gomma, con foro per rubinetto (Ø 27 mm)
- Peso: 5,1 kg
- Dimensioni (L x A x P): 600 x 136 x 445 mm
- Dimensioni d'incasso (L x P): 590 x 435 mm

Codice: 9103300427

Prezzo (IVA escl): € 153,00 // Cat: B



Dometic VA928

3.38

Lavello rotondo

- Sifone AC 540, guarnizione in gomma
- Peso: 1,0 kg
- Dimensioni (Ø x A): 400 x 130 mm
- Dimensioni d'incasso (Ø): 366 mm

Codice: 9102300051

Prezzo (IVA escl): 54,70 € // Cat: C



Dometic VA910

3.38

Lavello quadrato

- Sifone AC 540, guarnizione in gomma
- Peso: 1,1 kg
- Dimensioni (L x A x P): 370 x 125 x 370 mm
- Dimensioni d'incasso (L x P): 336 x 336 mm

Codice: 9102300056

Prezzo (IVA escl): 60,20 € // Cat: C



Dometic VA930

3.38

Lavello quadrato

- Sifone AC 540, guarnizione in gomma
- Peso: 1 kg
- Dimensioni (L x A x P): 280 x 145 x 380 mm
- Dimensioni d'incasso (L x P): 272 x 372 mm

Codice: 9102300052

Prezzo (IVA escl): 54,70 € // Cat: C



Dometic VA936

3.38

Lavello quadrato con sgocciolatoio

- Sifone AC 540, guarnizione in gomma
- Peso: 1,5 kg
- Dimensioni (L x A x P): 590 x 125 x 370 mm
- Dimensioni d'incasso (L x P): 562 x 344 mm

Codice: 9102300054

Prezzo (IVA escl): € 70,10 // Cat: B



Dometic VA945

3.38

Doppio lavello quadrato

- 2 sifoni AC 540, guarnizione in gomma
- Peso: 1,9 kg
- Dimensioni (L x A x P): 575 x 100 – 110 x 370 mm
- Dimensioni d'incasso (L x P): 541 x 340 mm

Codice: 9102300055

Prezzo (IVA escl): € 86,60 // Cat: B



Dometic CE02 B325-I

3.37

Lavello rotondo

- Sifone, guarnizione in gomma
- Peso: 1,2 kg
- Dimensioni (Ø x A): 325 x 125,5 mm
- Dimensioni d'incasso (Ø): 298 mm

Codice: 9103300470

Prezzo (IVA escl): € 50,20 // Cat: B



Dometic CE88-B-I

3.37

Lavello quadrato

- Sifone, guarnizione in gomma
- Peso: 1,7 kg
- Dimensioni (L x A x P): 400 x 124 x 325 mm
- Dimensioni d'incasso (L x P): 370 x 295 mm

Codice: 9103300418

Prezzo (IVA escl): € 82,90 // Cat: B



Dometic

3.37

Pattumiera con coperchio in vetro

- Coperchio in vetro temperato, cestino rimovibile, capacità di 2 litri
- Peso: 0,8 kg
- Dimensioni (L x A x P): 182 x 200 x 192 mm
- Dimensioni d'incasso (L x P): 172 x 182 mm

Codice: 9103300435

Prezzo (IVA escl): € 101,10 // Cat: B



Il nostro consiglio!

Dometic INOXCREAM

Pulito brillante per tutte le superfici in acciaio inox
pag. 165



CAPPE DA CUCINA E ACCESSORI

Le cappe da cucina Dometic scaricano i fumi di cottura, gli odori e l'aria umida all'esterno del veicolo. La ventola compatta, dotata di motore a 12 volt, viene integrata nella cupola e non nell'apparecchio stesso. In questo modo, si garantisce un migliore ricircolo dell'aria e una maggiore efficienza. Il collegamento all'esterno è costituito da un tubo flessibile e da un tappo resistente alle intemperie montato sul soffitto del veicolo.



Potente!

I MIEI VANTAGGI

- Particolarmente potente
- Due luci alogene integrate
- Ventola a due velocità
- Cupola resistente alle intemperie
- Filtro grassi lavabile in metallo

Dometic CK 400

3.36

Cappa con ventola a due velocità

- Tensione: 12 volt DC
- Aspirazione: 70/125 m³/h
- Assorbimento: 30 watt
- Filtro grassi in metallo, illuminazione a 2 intensità con luci alogene (2 x 10 watt/12 volt, GU4)
- Peso: 3 kg
- Dimensioni (L x A x P): 400 x 45 x 275 mm
- Dimensioni d'incasso (Ø): 105 mm
- Dimensioni (A x Ø): 64 x 200 mm
- Omologazione e5

Codice: 9107300001

Prezzo (IVA escl): € 199,40 // Cat: B



Dometic CK 150

3.36

Cappa da incasso con ventola a una velocità

- Tensione: 12 volt DC
- Aspirazione: 115 m³/h
- Assorbimento: 30 watt
- Ventola a 1 velocità, filtro grassi lavabile in metallo, illuminazione a 2 intensità con luci alogene (1 x 20 watt/12 volt, GU5.3), robusta cupola in plastica
- Peso: 1,9 kg
- Dimensioni (L x A x P): 400 x 45 x 165 mm
- Vano del mobile (L x P): 381 x 142 mm
- Dimensioni d'incasso (Ø): 105 mm
- Dimensioni (A x Ø): 64 x 200 mm
- e5

Codice: 9107300000

Prezzo (IVA escl): € 199,40 // Cat: B



Dometic GY 11

3.36

Ventilatore a tetto con motorino

- Tensione: 12 volt DC
- Aspirazione: 70/125 m³/h
- Assorbimento: 30 watt
- Ventola a 2 velocità, ventilazione potente anche a motorino spento (da 3 a 12 m³/h con velocità del vento da 1 a 4 m/s)
- Peso: 0,6 kg
- Dimensioni (A x Ø): 64 x 200 mm

Codice: 9107300318

Prezzo (IVA escl): € 117,50 // Cat: B



**Robuste
cupole in
plastica**



Dometic GY 20


3.36

Ventilatore a tetto senza motorino

- Sfrutta il principio dello scarto di pressione; funzionamento efficiente e silenzioso senza parti mobili
- Peso: 0,4 kg
- Dimensioni (A x Ø): 64 x 200 mm

Codice: 9107300319

Prezzo (IVA escl): € 23,20 // Cat: B



I MIEI VANTAGGI

- Installazione semplice, non è necessario posare manicotti di ventilazione
- Filtro grassi lavabile in metallo
- Filtro ai carboni attivi sostituibile
- I due filtri sono facilmente accessibili
- Ventola a due velocità
- Due luci alogene integrate



12 volt DC

SEMPLICISSIMA DA INSTALLARE

Dometic CK 2000 è la prima cappa da cucina al mondo ad utilizzare il principio del ricircolo aria, pertanto non c'è bisogno di installare un ventilatore a tetto. I fumi di cottura vengono aspirati verso l'alto lungo la linea centrale della cappa, poi l'aria pulita viene rimessa in circolo attraverso i lati e ricondotta nella parte anteriore. Questo crea un ricircolo che impedisce ai fumi di fuoriuscire e assicura una buona aspirazione. Inoltre, vanta un consumo energetico estremamente basso: solo 5 watt!



Dometic CK 2000

3.36

Cappa a ricircolo aria con filtro ai carboni attivi sostituibile

- Tensione: 12 volt DC
- Aspirazione: 38/45 m³/h
- Assorbimento: 5 watt
- Ventola a due velocità, 2 luci alogene integrate (2 x 10 watt/12 volt, GU4), illuminazione a 2 intensità, filtro grassi lavabile in metallo, filtro ai carboni attivi di facile sostituzione
- Peso: 2,2 kg
- Dimensioni (L x A x P): 400 x 56 x 280 mm

Codice: 9107300002 // **Prezzo (IVA escl): € 199,40 // Cat: B**



Filtro ai carboni attivi (2 pezzi) // Codice: 9107300007

Prezzo (IVA escl): € 18,10 // Cat: B

Due luci alogene integrate



Filtro ai carboni attivi sostituibile



Filtro grassi lavabile in metallo



Forni, piani cottura, lavelli

ACCESSORI PER LAVELLI

Per una perfetta cucina mobile: i rubinetti sono pratici e robusti, per utilizzi frequenti.

Rubinetti Dometic

- Plastica, colore: cromato
- Pressione dell'acqua: 1,5 bar max
- Temperatura dell'acqua: +65 °C max

AC 539 // Codice: 9102300076

Prezzo (IVA escl): € 60,20 // Cat: B

- Ottone, colore: cromato

AC 537 // Codice: 9102300077

Prezzo (IVA escl): € 73,70 // Cat: C

Sifoni Dometic

- Sifone, scarico angolato, Ø 25 mm

AC 530 // Codice: 9102300082

Prezzo (IVA escl): € 6,30 // Cat: B

- Sifone, scarico dritto, Ø 25 mm

AC 535 // Codice: 9102300083

Prezzo (IVA escl): € 6,30 // Cat: B

- Sifone, scarico angolato, Ø 20 mm

AC 540 // Codice: 9102300084

Prezzo (IVA escl): € 6,30 // Cat: B

- Sifone, scarico dritto, Ø 20 mm

AC 545 // Codice: 9102300085

Prezzo (IVA escl): € 6,30 // Cat: B

- Sifone, scarico doppio, Ø 25 mm

AC 557 // Codice: 9102300086

Prezzo (IVA escl): € 9,20 // Cat: B

3.38



AC 539

AC 537



Scarico dritto,
Ø 20/25 mm



Scarico angolato,
Ø 20/25 mm

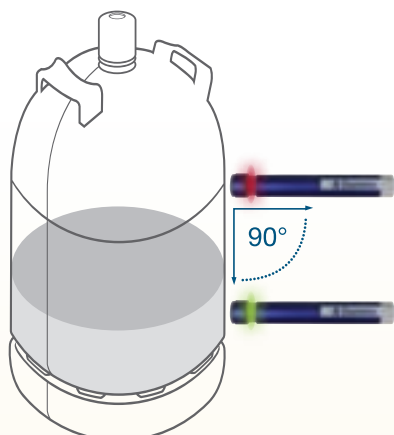


Scarico doppio,
Ø 25 mm



CONTROLLO DEL LIVELLO DI RIEMPIMENTO: IL GAS È SUFFICIENTE?

Bastano pochi secondi per scoprirlo! Questo è il tempo che occorre a Dometic GasChecker per capire se la bombola è piena o vuota. Dotato di testina di misurazione, si posiziona in orizzontale in diversi punti della parete della bombola. Se in corrispondenza della misurazione viene rilevata la presenza di gas, la spia si illumina di verde. Nei punti in cui non viene rilevato gas, la spia si illumina di rosso.



Dometic GasChecker GC100

4.28

Indicatore di livello per bombole di gas propano e butano comunemente in commercio.

- Affidabile misurazione mediante ultrasuoni
- Facile da usare
- Per tutte le bombole in acciaio e alluminio con diametro di 200 – 350 mm
- Ideale per il campeggio, il tempo libero, la barca e l'officina
- Peso: 25 g
- Dimensioni: Ø 16 x 113 mm
- A prova di esplosione

Codice: 9103500697

Prezzo (IVA escl): € 37,40 // Cat: B



**Guarda il video
GasChecker**



UN PULITO BRILLANTE

Con la giusta cura, le preziose superfici in acciaio inox si manterranno perfette per lungo tempo. Ecco perché abbiamo creato Dometic INOXCREAM.



Dometic INOXCREAM

3.38

Per la pulizia e la cura di tutte le superfici in acciaio inox

- Ideale per piani cottura e lavelli Dometic
- Facile da usare
- Ne basta poco per risultati eccellenti
- Contenuto: 250 ml

Codice: 9103500483

Prezzo (IVA escl): € 6,70 // Cat: B

Forni, piani cottura, lavelli

IL MIO BENESSERE



Guarda il video
CareTabs



WC A CASSETTA, TOILETTE PORTATILI, PRODOTTI CHIMICI



WC a cassetta	170
Toilette portatili	172
Prodotti chimici	174

Il comfort di casa

Per il massimo benessere e per godersi le vacanze in totale relax, non scendere a compromessi nella scelta dei prodotti igienici! In un camper lo spazio è ristretto e il tempo che ci si passa è troppo prezioso. Per questo, scegli il comfort firmato Dometic.

NOVITÀ

Dometic GreenCare Tabs

Più pratico
non si può!



ECO
FAIR

pag.
174

EFFICACE ADDITIVO IN PASTIGLIE

Predosato e in confezione salvaspazio!



TOILETTE E PRODOTTI CHIMICI DOMETIC



Assicurarti il massimo benessere a bordo: ecco perchè abbiamo messo a punto una gamma che aggiungerà comfort alle tue vacanze, come sofisticate toilette per uso mobile e prodotti chimici di facile utilizzo. Approfitta dei vantaggi di anni di ricerca e sviluppo, con comode soluzioni su misura per una rapida pulizia e una piacevole sensazione di freschezza – senza cattivi odori.

Vacanze senza pensieri, con il comfort e l'igiene dei prodotti Dometic!

Toilette per veicoli ricreazionali

Il lussuoso WC a cassetta CT 4000 vanta 18 migliorie rispetto al collaudato modello precedente. Si caratterizza per il pregiato rivestimento interno in ceramica – semplice da pulire – e per la seduta rotonda a ingombro ridotto,

regolabile in entrambe le direzioni fino a 90° per la massima libertà di movimento. Le toilette portatili Dometic Serie 970 sono super-compatte, maneggevoli ed economiche.

Dometic Serie CT 4000

Prezzo (IVA escl): a partire da € 403,80



pag. 170

Dometic Serie 970

Prezzo (IVA escl): a partire da € 75,20



pag. 172

Dometic Renew Kit

Con Dometic Renew Kit, anche le toilette più datate possono tornare a splendere. Tutti i principali componenti sono completamente sostituibili: una soluzione semplice e conveniente.

Compatibile con le toilette Dometic CT 3000 / CT 4000, è ideale per i veicoli di seconda mano.





pag. 171

Prodotti chimici Dometic Care

Studiata appositamente per toilette ad uso mobile, la gamma comprende una carta igienica facilmente solubile e pratici additivi predosati per il serbatoio di scarico: Dometic PowerCare è adatto a tutte le stagioni, mentre il nuovo GreenCare è particolarmente attento all'ambiente.



**It's
tab
time!**



pag. 174



I MIEI VANTAGGI

- Forma ottimizzata dal punto di vista anatomico con rivestimento interno in ceramica, semplice da pulire
- Seduta rotonda a ingombro ridotto, regolabile in entrambe le direzioni fino a 90°
- Potente risciacquo
- Peso contenuto
- Il più capiente serbatoio di scarico sul mercato con capacità di 19 litri, facilmente estraibile
- Indicatore di livello del serbatoio per un controllo sicuro
- Con o senza serbatoio acqua di risciacquo
- Sostituisce facilmente una toilette pre-esistente



Clienti ed esperti del settore esaminano ogni singolo dettaglio dei nostri prodotti: ecco perché, essere sempre ai primi posti nei risultati dei test e nelle scelte di acquisto, ci rende davvero orgogliosi del nostro lavoro.



CARAVANING
DESIGN AWARD 2012/2013
INNOVATIONS FOR NEW MOBILITY

LUSSO DI CASA: LA TOILETTE IDEALE PER USO MOBILE

Ieri plastica, oggi ceramica: e senza perdere in leggerezza!

Con il WC a cassetta Dometic CT 4000, puoi contare sullo stesso comfort di casa. Si contraddistingue per funzionalità, peso contenuto, materiali di alta qualità e design moderno: lo testimoniano le 18 migliori approntate rispetto al modello precedente CT 3000.



→ Con rivestimento interno in ceramica antiraffio.

Ceramica pregiata, leggera, elegante, anti-macchia e particolarmente semplice da pulire



→ Forma ottimizzata dal punto di vista anatomico, per una seduta confortevole.



→ Potente risciacquo, Incrementato del 15% grazie alla presenza di una valvola rompivuoto.



Grande successo anche come primo impianto!

Elenco dei costruttori che hanno scelto Dometic CT 3000, precursore di CT 4000:



Serie CT 4000: predisposta per il sistema di ventilazione SOG

Gli odori sgradevoli spesso rappresentano un problema nel piccolo bagno di un camper. Ora, grazie ai tubi flessibili del sistema di ventilazione SOG di provata affidabilità, è possibile scaricare rapidamente all'esterno i gas maleodoranti.

Entrambi i modelli CT 4000 sono predisposti per l'installazione del sistema SOG, facilmente applicabile anche in retrofit.



Dometic CTS 4110

7.01

WC a cassetta con rivestimento interno in ceramica anti-graffio

- Capacità serbatoio di scarico: 19 litri
- Colore: bianco
- Dimensioni (L x A x P): 382 x 672 x 530 mm
- Peso: 12,0 kg
- Tensione: 12 volt DC
- Assorbimento: 5 A max con pompa esterna
- Fino al 30 % più leggero rispetto alle toilette in ceramica

Codice: 9107100630 // **Prezzo (IVA escl): € 403,80 // Cat: C**
 Cassetta di ricambio // Codice: 9107100607 // **Prezzo (IVA escl): € 133,20 // Cat: C**
 Sportello SK 5 // 360 x 310 mm // Codice: 9104100202
Prezzo (IVA escl): € 59,90 // Cat: B



Serbatoio acqua di
risciacquo integrato

Dometic CTW 4110

7.01

WC a cassetta con rivestimento interno in ceramica anti-graffio e

serbatoio acqua di risciacquo integrato

- Capacità serbatoio di scarico: 19 litri
- Capacità serbatoio acqua di risciacquo: 7 litri
- Colore: bianco
- Dimensioni (L x A x P): 382 x 672 x 530 mm
- Peso: 12,5 kg
- Tensione: 12 volt DC
- Assorbimento: 2 A max con pompa interna
- Fino al 30 % più leggero rispetto alle toilette in ceramica

Codice: 9107100629 // **Prezzo (IVA escl): € 420,60 // Cat: C**
 Cassetta di ricambio // Codice: 9107100607 // **Prezzo (IVA escl): € 133,20 // Cat: C**
 Sportello SK 5 // 360 x 310 mm // Codice: 9104100202
Prezzo (IVA escl): € 59,90 // Cat: B

NOVITÀ! Dometic Renew Kit

7.01

Come nuova: se la toilette Dometic mostra i segni del tempo, oppure è stata usata da un precedente proprietario, la soluzione ideale è questo kit di sostituzione. Anziché cambiare l'intera toilette, consente di sostituirla le parti più consumate, risparmiando tempo e denaro.

Kit completo costituito da:

- Seduta del water con coperchio
- Copertura dell'anello di scarico
- Serbatoio di scarico
- Additivo disgregante

Codice: 9103540058 // **Prezzo: € 129,00 // Cat: A**



Sostituzione semplice

Pulizia e igiene

Con additivo Dometic PowerCare per il serbatoio di scarico



I MIEI VANTAGGI

- Toilette portatili in due misure e colori
- Serbatoio acqua di risciacquo da 8,7 litri per 27 scarichi
- Pulsante di controllo
- Sciacquo pressurizzato a 360°
- Indicatore di livello del serbatoio e protezione anti-traboccamento
- Ingegnoso sistema di smaltimento: pescante extra-lungo, di facile apertura per il lavaggio
- Serbatoio di ricambio e kit di fissaggio disponibili come accessori

COMPATTE TOILETTE PORTATILI

Maneggevole e compatta, la Serie 970 aggiunge comfort e igiene al tuo camper. Molte pratiche funzioni d'uso sono contenute nel minor spazio possibile, per garantirti il comfort di casa anche in viaggio.

Igiene sicura

Mettere in pressione

1

Estrarre l'impugnatura

2

Premere una volta

3

Scaricare

4



Alte
prestazioni
ad un **prezzo
economico**



Modello base

Dometic 972

7.01

Toilette portatile salva-spazio con scarico pressurizzato a 360°

- Capacità serbatoio acqua di risciacquo: 8,7 litri
- Capacità serbatoio di scarico: 9,8 litri
- Materiale: ABS
- Colore: bianco/beige o bianco/grigio
- Dimensioni (L x A x P): 333 x 317 x 387 mm
- Peso: 5,4 kg

Dometic 972, bianco/beige // Codice: 9108557678

Prezzo (IVA escl): € 75,20 // Cat: C

Dometic 972, bianco/grigio // Codice: 9108557679

Prezzo (IVA escl): € 75,20 // Cat: C

* Serbatoi di ricambio DTK972 / DTK976



7.01

- Capacità serbatoio di scarico: 9,8 litri (**DTK972**) o 18,9 litri (**DTK976**)
- Materiale: ABS
- Colore: grigio
- Dimensioni (L x A x P):
333 x 190 x 387 mm (**DTK972**), 333 x 270 x 387 mm (**DTK976**)
- Peso: 1,8 kg (**DTK972**), 2,3 kg (**DTK976**)

Dometic DTK972 // Codice: 9107100030

Prezzo (IVA escl): € 37,20 // Cat: C

Dometic DTK976 // Codice: 9107100031

Prezzo (IVA escl): € 51,20 // Cat: C



Pompa dell'acqua ad alta pressione: economica e robusta

La pompa dell'acqua ad alta pressione Dometic PowerPump è stata appositamente progettata per l'uso a bordo di veicoli ricreazionali e imbarcazioni. È autoadescante, a basso consumo energetico e protetta contro il funzionamento a secco. I piedini di montaggio anti-vibrazione assicurano un funzionamento silenzioso. Disponibile in cinque modelli, è dotata di filtro, tre raccordi per tubi da 12,5 mm (1/2") e sistema a scatto brevettato per un collegamento rapido e semplice dei tubi.



Più spazio per le acque nere

Dometic 976

7.01

Toilette portatile salva-spazio con scarico pressurizzato a 360°


- Capacità serbatoio acqua di risciacquo: 8,7 litri
- Capacità serbatoio di scarico: 18,9 litri
- Materiale: ABS
- Colore: bianco/beige o bianco/grigio
- Dimensioni (L x A x P): 333 x 387 x 387 mm
- Peso: 5,9 kg

Dometic 976, bianco/beige // Codice: 9108557680

Prezzo (IVA escl): € 81,80 // Cat: C

Dometic 976, bianco/grigio // Codice: 9108557681

Prezzo (IVA escl): € 81,80 // Cat: C



* Kit di fissaggio Serie 970

7.01

- Per un'installazione facile e sicura

Codice: 9108559158 // **Prezzo (IVA escl): € 17,80 // Cat: C**

Dometic PowerPump

7.04

Potente pompa dell'acqua ad alta pressione

- Autoadescante – può essere montata sopra il serbatoio dell'acqua
- Protetta contro il funzionamento a secco
- Pompa a membrana priva di manutenzione
- Materiale: metallo/PP
- Tensione: 12 / 24 volt
- Dimensioni (L x A x P): 9107100051 / 52 / 53: 210 x 98,5 x 87,5 mm
9107100054 / 55: 244 x 98,5 x 87,5 mm
- Pressione di arresto: 9107100051: 1,4 bar / 2,2 Ah
9107100052: 2,1 bar / 3,0 Ah
9107100053: 2,1 bar / 1,5 Ah
9107100054: 2,8 bar / 6,0 Ah
9107100055: 2,8 bar / 3,0 Ah

PP127, 7 l/min, 12 V // Codice: 9107100051 // **Prezzo (IVA escl): € 66,30 // Cat: B**

PP1210, 10 l/min, 12 V // Codice: 9107100052 // **Prezzo (IVA escl): € 66,30 // Cat: B**

PP2410, 10 l/min, 24 V // Codice: 9107100053 // **Prezzo (IVA escl): € 66,30 // Cat: B**

PP1217, 17 l/min, 12 V // Codice: 9107100054 // **Prezzo (IVA escl): € 71,00 // Cat: B**

PP2417, 17 l/min, 24 V // Codice: 9107100055 // **Prezzo (IVA escl): € 71,00 // Cat: B**



PRATICO, IGIENICO, EFFICIENTE:
ADDITIVO DISGREGANTE DOMETIC

PIÙ PRATICO NON SI PUÒ! ADDITIVO CHIMICO IN PASTIGLIE

I liquidi chimici non solo aggiungono peso inutile al veicolo, ma comportano spesso sovradosaggi e fuoriuscite...

L'additivo disgregante in pastiglie Dometic, oltre ad essere particolarmente efficace, è molto più leggero di un flacone e occupa pochissimo spazio. Già pronte all'uso, le pastiglie sono predosate per ciascun riempimento del serbatoio di scarico e utilizzabili direttamente grazie al film autosolubile. I vantaggi: mani e ambiente puliti e nessun bisogno di

«indovinare» la giusta dose: nel serbatoio finisce sempre la quantità ottimale di additivo. In più, le nuove pastiglie Dometic GreenCare sono una variante particolarmente rispettosa dell'ambiente. La collaudata versione PowerCare è leggermente più economica e ha il pregio di essere adatta a tutte le stagioni. Sperimenta questa nuova forma di igiene nella tua toilette di bordo – non potrai più farne a meno!



Addio a flaconi pesanti e ingombranti, costosi sovradosaggi e fuoriuscite!



Gli additivi Dometic in pastiglie sono leggeri, predosati e non sporcano.



I MIEI VANTAGGI

- Rapido trattamento delle acque nere, senza gas e odori
- Pastiglie predosate e pronte all'uso: impossibile esagerare nel dosaggio
- Disponibili in due varianti



Dometic GreenCare Tabs

Viaggia tranquillo e con la coscienza pulita

Rispettare l'ambiente è di grande importanza per la maggior parte dei camperisti. Uno dei modi per farlo consiste nel corretto smaltimento delle acque nere. Il nuovo additivo disagregante Dometic GreenCare assicura una composizione particolarmente ecologica, oltre alla stessa praticità delle comprovate pastiglie PowerCare. Grazie al film autosolubile, basta aggiungerle al serbatoio di scarico – non serve altro.



Dometic PowerCare Tabs

Efficace additivo per il serbatoio di scarico. Scioglie le acque nere e previene odori spiacevoli.

- Potente ed economico
- Pastiglie rivestite con film autosolubile
- 1 pastiglia per riempimento del serbatoio
- Per tutte le toilette ad uso mobile
- Confezione salvaspazio
- **Quantità: 16 pastiglie**

Codice: 9107200103

Prezzo (IVA escl): € 10,70 // Cat: A



NOVITÀ! Dometic GreenCare Tabs

Efficace additivo per il serbatoio di scarico. Scioglie le acque nere e previene odori spiacevoli.

- Potente ed ecologico
- Pastiglie rivestite con film autosolubile
- 1 pastiglia per riempimento del serbatoio
- Per tutte le toilette ad uso mobile
- Confezione salvaspazio
- **Quantità: 16 pastiglie**

Codice: 9107200120

Prezzo (IVA escl): € 15,98 // Cat: A



Dometic ComfortCare

Speciale carta igienica, rapidamente solubile, per un comfort come a casa.

- Rapidamente solubile, **anti-intasamento**
- 2 veli
- Ultra soffice
- Facilita lo scarico del serbatoio
- **Quantità: 4 rotoli**

Codice: 9107200081

Prezzo (IVA escl): € 3,00 // Cat: A

LA MIA PANORAMICA



SCANSIONA
& CLICCA!



Tutte le soluzioni comfort di Dometic WAECO. Concepите su misura per camper, furgoni...

Che tu sia proprietario di un camper gigante o di un classico furgone da campeggio, nelle pagine che seguono potrai scoprire tutto sugli accessori che ti interessano: quanto consumano, quanto costano e se possono trovare spazio nel tuo veicolo.



... e naturalmente per caravan. Con numeri, dati e prezzi.

Prima di decidersi a un acquisto è importante disporre di informazioni il più possibile complete sul prodotto. Ad esempio può essere interessante poterlo confrontare con altri articoli dello stesso gruppo o serie. La seguente panoramica dei nostri prodotti ti fornisce tutti i dettagli necessari per scegliere a colpo sicuro.

4.30 // WAECO CoolFreeze CFX

A++

A++

A++

A++

A+

Frigo/freezer portatili
a compressore

CFX 35

CFX 40

CFX 50

CFX 65

NOVITÀ!
CFX 65DZ

Codice

9105304047

9105304048

9105304049

9105304050

9105304051

Prezzo (IVA escl) // Cat

€ 587,00 // E

€ 629,00 // E

€ 688,00 // E

€ 772,00 // E

€ 782,00 // E

Volume interno (l, circa)
Stay-fresh incluso (l)32
4,538
746
8,560
1353
Cella freezer da 17 litri

Tensione

12 / 24 volt DC
100 – 240 volt AC12 / 24 volt DC
100 – 240 volt AC12 / 24 volt DC
100 – 240 volt AC12 / 24 volt DC
100 – 240 volt AC12 / 24 volt DC
100 – 240 volt AC

Temperatura d'esercizio

Da +10 °C a -22 °C

Da +10 °C a -22 °C

Da +10 °C a -22 °C

Da +10 °C a -22 °C

Da +10 °C a -22 °C

Assorbimento di potenza
(watt, circa)

43

48

52

58

50

Consumo di corrente (Ah/h)
+20 °C
+32 °C
di temperatura ambiente,
entrambi con temperatura
interna pari a +5 °C0,32
0,600,36
0,640,38
0,680,42
0,760,42
0,76

Isolamento Schiuma di poliuretano

Sistema Compressore con controllo elettronico integrato

Termostato elettronico

Protezione basso voltaggio/fusibile elettronico

Protezione automatica dall'inversione di polarità

Materiale

Box: PP + ABS
Coperchio: PPBox: PP + ABS
Coperchio: PPBox: PP + ABS
Coperchio: PPBox: PP + ABS
Coperchio: PPBox: PP + ABS
Coperchio: PP

Colore

Grigio chiaro/grigio scuro

Peso (kg, circa)

17,5

18,5

20,4

22,3

23,2

Certificazioni

TÜV/GS, E (direttive EMC/veicoli)

Dotazione

Cestello estraibile

•

•

•

•

•

Maniglie montabili
all'occorrenza

•

•

•

•

•

+ Accessori

Adattatore di rete 230 V > 24 V
Codice / Prezzo (IVA escl) // Cat

—

—

—

—

—

Adattatore di rete
110 V > 240 V > 24 V
Codice/Prezzo (IVA escl) // Cat

—

—

—

—

—

Kit di fissaggio universale
Codice/Prezzo (IVA escl) // Cat

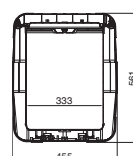
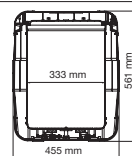
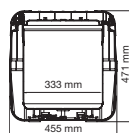
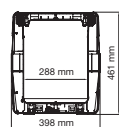
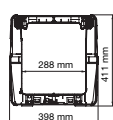
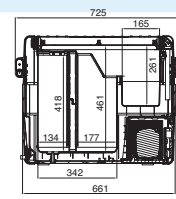
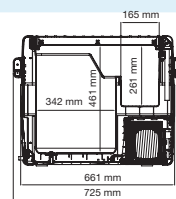
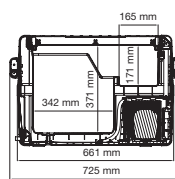
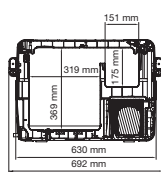
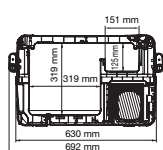
—

—

—

—

—



4.10 // WAECO CoolFreeze CF

A⁺



CF 80	CF 110
9105303248	9105303102
€ 967,70 // C	€ 1.038,90 // C
79 7	105 13
12 / 24 volt DC 100 – 240 volt AC	12 / 24 volt DC 100 – 240 volt AC
Da +10 °C a -18 °C	Da +10 °C a -18 °C
65	65
0,65 1,19	0,76 1,35

4.10 // WAECO CoolFreeze CDF

A⁺



CDF 11	NOVITÀ! CDF 16	CDF 18	CDF 25
9105100007	9105303455	9105100002	9105100003
€ 336,80 // C	€ 411,00 // C	€ 383,10 // C	€ 429,70 // C
10,5	15	18	21,5 4
12 / 24 volt DC			
Da +10 °C a -18 °C			
35	35	35	35
0,29 0,61	0,21 0,44	0,38 0,64	0,44 0,67

Isolamento Schiuma di poliuretano

Sistema Compressore con controllo elettronico integrato

Termostato elettronico

Protezione basso voltaggio/fusibile elettronico

Protezione automatica dall'inversione di polarità

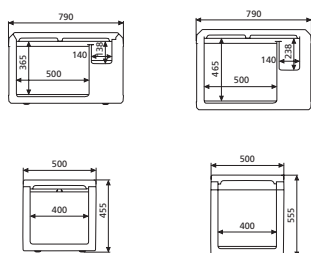
Box: lamiera di acciaio rivestita
Parte superiore/inferiore: PP
Coperchio: PE

Grigio chiaro/grigio scuro

31 33

TÜV/GS, E (direttive EMC/veicoli)

●	●
●	●
—	—
—	—
—	—



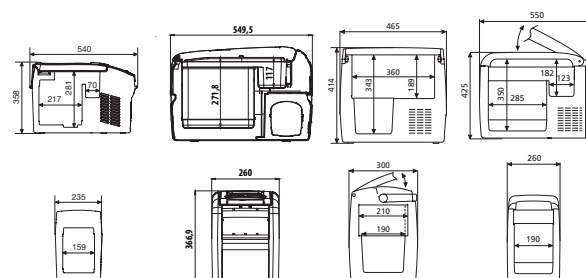
Box: PP
Coperchio: PP

Grigio chiaro/grigio scuro

8,8 11,5 11,5 12,5

E (direttive EMC/veicoli) TÜV/GS, E (direttive EMC/veicoli)

—	—	—	●
—	—	—	—
EPS 100 / 9102600031 € 48,70 // B			
MPS 35 / 9103555825 € 73,70 // B			
—	UFK-C / 9105303708 € 38,90 // C	—	UFK-C / 9105303708 € 38,90 // C



4.21 // WAECO CoolFun

A⁺⁺

A⁺



CK 40D	CK 40D Hybrid
9105303388	9105303377
€ 265,70 // B	€ 327,00 // B
38	38
230 volt AC	12 volt DC (tecnologia termoelettrica) 230 volt AC (compressore)
Da +10 °C a -15 °C	DC: fino a 20 °C* AC: fino a +10 °C a -15 °C
75	DC: 47 / AC: 75
—	3,9 —

Isolamento Schiuma di poliuretano

Sistema Compressore a 230 V

Sistema Tecnologia termoelettrica + compressore a 230 V

Termostato elettronico

Termostato elettronico con funzionamento a compressore

—

—

—

—

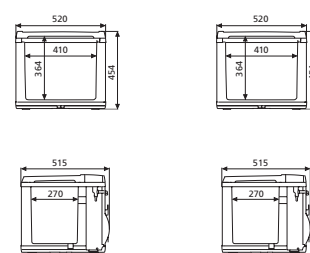
Box: lamiera di acciaio rivestita
Parte superiore/inferiore: plastica

Argento/nero

22

TÜV/GS, E (direttive EMC/veicoli)

—	—
—	—
—	—
—	—
—	—

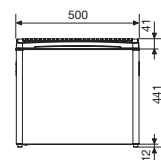
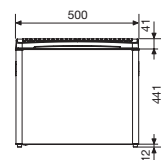
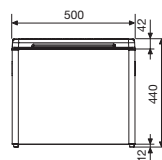
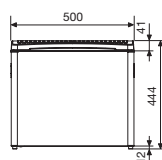


* in meno rispetto alla temperatura ambiente

4.27 // Dometic CombiCool

Frigoriferi portatili ad assorbimento

				
	RC 2200 EGP	RC 1600 EGP	RC 1200 EGP	RC 1205 EGP
Codice	9105202817 (nero/allum)	9105200003	9105202822	9105203764
Prezzo (IVA escl) // Cat	€ 269,70 // C	€ 215,50 // C	€ 193,00 // C	€ 316,20 // C
Volume interno (l, circa)	40	31	40	40
Tensione/ Alimentazione	12 volt DC / 230 volt AC GPL	12 volt DC / 230 volt AC GPL	12 volt DC / 230 volt AC GPL	12 volt DC / 230 volt AC Cartuccia di gas integrata*
Assorbimento di potenza / gas				
12 volt DC (watt)	85	75	85	85
24 volt DC (watt)	—	—	—	—
230 volt AC (watt)	85	75	85	85
Gas (g/h)	10,5	10,5	10,6	10,6
Capacità di refrigerazione/Delta termico				
Raffreddamento (°C in meno rispetto alla temperatura ambiente)	Fino a 30	Fino a 30	Fino a 25	Fino a 25
Riscaldamento (°C, circa)	—	—	—	—
Isolamento				
Schiuma di poliuretano	•	•	•	•
Sistema				
Assorbimento	•	•	•	•
Tecnologia termoelettrica (sistema Peltier)	—	—	—	—
Materiale	Alluminio	Lamiera di acciaio rivestita		
Colore	Alluminio/nero	Argento/grigio		
Peso (kg, circa)	14	16	16	16
Certificazioni	Certificato ai sensi delle direttive europee per la sicurezza dell'impiego di gas combustibile 90/396 CEE			



* Funzionamento a gas solo tramite cartuccia integrata

4.14 // WAECO Cool-Ice




Contenitori termici

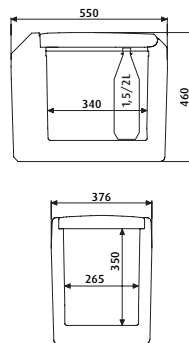
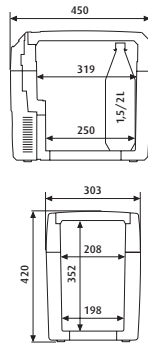
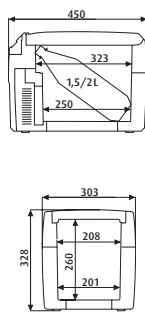
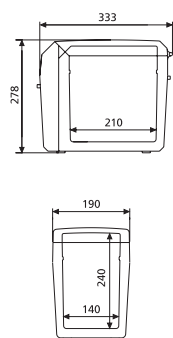
			
	WC-13	WCI-22	WCI-42
Codice	9108400056	9108400060	9108400062
Prezzo (IVA escl) // Cat	€ 49,70 // C	€ 63,20 // C	€ 120,50 // C
Volume interno (l, circa)	13	22	41
Dimensioni (L x A x P)	388 x 305 x 245	388 x 313 x 365	635 x 337 x 390
Peso (kg, circa)	2,8	4,2	7,5

Frigoriferi portatili termoelettrici

4.01 // WAECO TropiCool

A++
A++
A++
A++

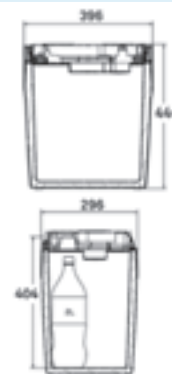
			
TC 07	TC 14FL	TC 21FL	TC 35FL
9105302036	9105302046	9105302085	9105302110
€ 143,40 // B	€ 193,60 // B	€ 211,40 // B	273,20 // Cat: B
7	14	20	33
12 volt DC / 230 volt AC	12 / 24 volt DC / 230 volt AC	12 / 24 volt DC / 230 volt AC	12 / 24 volt DC / 230 volt AC
36 — 40 —	46 50 64 —	46 50 64 —	46 50 64 —
Fino a 25	Fino a 30	Fino a 30	Fino a 30
+65	Da +50 a +65	Da +50 a +65	Da +50 a +65
•	•	•	•
—	—	—	—
•	•	•	•
Stampato a iniezione			
Grigio scuro/grigio chiaro			
2,8	5,0	6,0	10,0
TÜV/GS, E (direttive EMC/veicoli)			



4.02 // WAECO CoolFun

A++

	
NOVITÀ! CX 30	S 28DC
9103500872	9105302763
€ 79,00 // B	€ 57,90 // B
29	25
12 volt DC / 230 volt AC	12 volt DC
47 — 55 —	35 — — —
Fino a 18	Fino a 15
+65	Isolamento totale in materiale leggero
•	—
—	•
PP	Plastica: PP Tasca: tessuto
Grigio scuro/grigio chiaro	Beige/blu
4,3	2,3
TÜV/GS, E (direttive EMC/veicoli)	



				
WCI-55	WCI-70	WCI-85	NOVITÀ! WCI-85W	WCI-110
9108400067	9108400071	9108400073	9108400215	9108400054
€ 134,90 // C	€ 156,80 // C	€ 177,90 // C	€ 199,00 // C	€ 214,10 // C
55	68	86	86	111
565 x 420 x 485	685 x 420 x 485	835 x 435 x 495	835 x 435 x 495	1050 x 440 x 510
9,3	10,4	13,1	13,8	15,7

4.28 // Dometic Serie 8

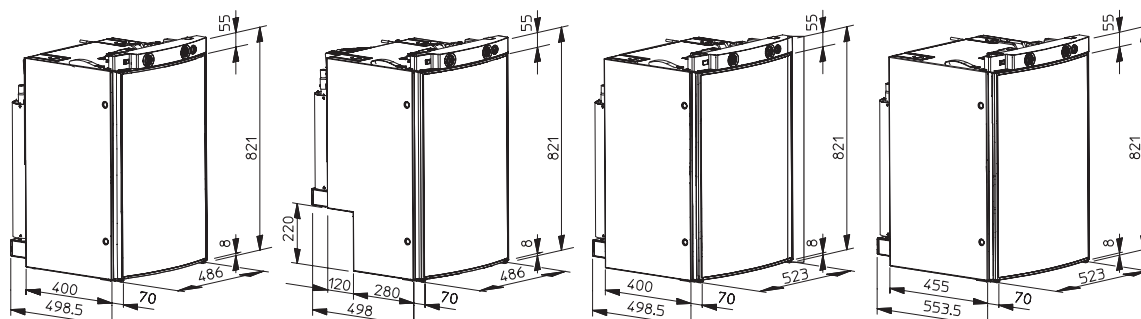
Frigoriferi ad assorbimento


Codice (cerniera sinistra)	RM 8400 / 8401 RM 8400: 9105704077 RM 8401: 9105705373	RMS 8400 / RMS 8401 RMS 8400: 9105704214 RMS 8401: 9105705371	RM 8500 / 8501 / 8505 RM 8500: 9105704171 RM 8501: 9105705344 RM 8505: 9105705347	RM 8551 / 8555 RM 8551: 9105705351 RM 8555: 9105705355
Codice (cerniera destra)	RM 8400: 9105704219 RM 8401: 9105705372	RMS 8400: 9105704215 RMS 8401: 9105705370	RM 8500: 9105704193 RM 8501: 9105705322 RM 8505: 9105705346	RM 8551: 9105705350 RM 8555: 9105705354
Prezzo (IVA escl) // Cat	RM 8400: € 941,50 // B RM 8401: € 986,40 // B	RM 8400: € 923,50 // B RM 8401: € 977,30 // B	RM 8500: € 1.027,70 // B RM 8501: € 1.103,10 // B RM 8505: € 1.138,90 // B	RM 8551: € 1.076,10 // B RM 8555: € 1.150,00 // B
Sistemi di accensione*	RM 8400: accensione a batteria RM 8401: MES	RMS 8400: accensione a batteria RMS 8401: MES	RM 8500: accensione a batteria RM 8501: MES RM 8505: AES	RM 8551: MES RM 8555: AES
Volume interno (l) Senza cella freezer Con cella freezer Cella freezer	95 90 8	85 80 8	106 100 9	RM 8551: MES RM 8555: AES
Assorbimento 230 volt (watt) 12 volt (watt) Gas (g/h)	135 130 18,3	125 120 18,3	135 130 18,3	135 130 18,3
Consumo 230 volt / 12 volt (kWh/24 h) Gas (g/24 h)	Da 2,0 a 2,2 Da 250 a 270	Da 2,0 a 2,2 Da 250 a 270	Da 2,0 a 2,2 Da 250 a 270	Da 2,1 a 2,3 Da 250 a 270
Capacità di refrigerazione Frigorifero +7 °C, cella freezer fino a -12 °C con temperatura ambiente fino a +32 °C (equivalente alla classe climatica SN)				
Isolamento Pentano soffiato a schiuma				
Sistema Refrigerazione ad assorbimento				
Materiale Box Porta, pannello	Lamiera d'acciaio rivestita Plastica			
Colore Box e porta	Grigio argento	Grigio argento	Grigio argento	Grigio argento
Dimensioni (L x A x P mm)	486 x 821 x 569	486 x 821 x 569	525 x 821 x 569	525 x 821 x 624
Peso (kg, circa) con cella freezer	27,5	25,0	27,8	29,0

Certificazioni

Certificato ai sensi delle direttive europee per la sicurezza dell'impiego di gas combustibile 90/396/CEE, E (direttive EMC/veicoli)

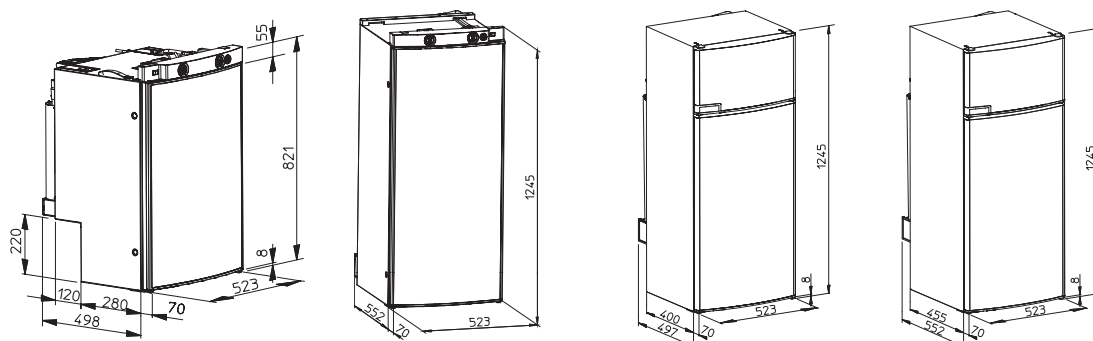
* MES: selettore manuale di energia
AES: selettore automatico di energia








Alcuni modelli anche con porta dal design ultra-piatto o senza cornice.
Per informazioni
www.my-caravanning.it

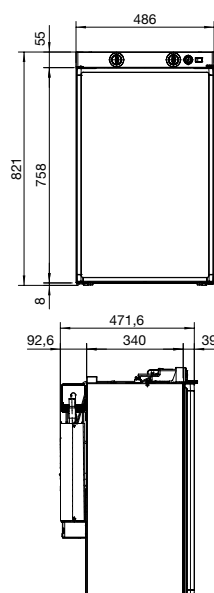
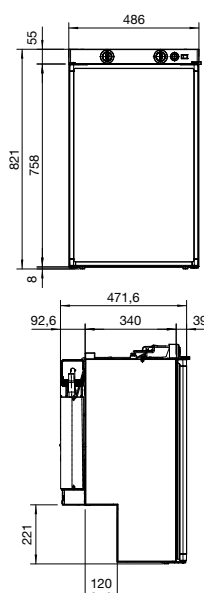
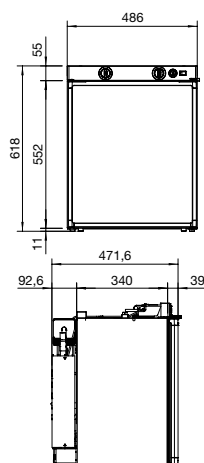
RMS 8500 / 8501 / 8505	RML 8551 / 8555	RMD 8501 / 8505	RMD 8551 / 8555
RMS 8500: 9105704169 RMS 8501: 9105705326 RMS 8505: 9105705331	RML 8551: 9105705357 RML 8555: 9105705359	RMD 8501: 9105705001 RMD 8505: 9105705004	RMD 8551: 9105705002 RMD 8555: 9105705067
RMS 8500: 9105704204 RMS 8501: 9105705327 RMS 8505: 9105705330	RML 8551: 9105705356 RML 8555: 9105705358	RMD 8501: 9105705000 RMD 8505: 9105705006	RMD 8551: 9105705003 RMD 8555: 9105705005
RMS 8500: € 932,50 // B RMS 8501: € 986,40 // B RMS 8505: € 1.055,80 // B	RML 8551: € 1.622,50 // B RML 8555: € 1.672,90 // B	RMD 8501: € 1.694,10 // B RMD 8505: € 1.707,50 // B	RMD 8551: € 1.748,40 // B RMD 8555: € 1.754,00 // B
RMS 8500: accensione a batteria RMS 8501: MES RMS 8505: AES	RML 8551: MES RML 8555: AES	RMD 8501: MES RMD 8505: AES	RMD 8551: MES RMD 8555: AES
96 90 9	189 179 33	— 160 30	— 190 35
Tensione/Alimentazione 12 volt DC / 230 volt AC / GPL 30 mbar			
125 120 18,3	190 170 22,5	190 170 22,5	190 170 22,5
Da 2,0 a 2,2 Da 250 a 270	Da 3,0 a 3,2 Da 360 a 380	3,2 380	3,2 380
Capacità di refrigerazione Frigorifero +7 °C, cella freezer fino a -12 °C con temperatura ambiente fino a +32 °C (equivalente alla classe climatica SN)			
Isolamento Pentano soffiato a schiuma			
Sistema Refrigerazione ad assorbimento			
Lamiera d'acciaio rivestita Plastica			
Grigio argento	Grigio argento	Grigio argento	Grigio argento
525 x 821 x 569	525 x 1245 x 626	525 x 1245 x 568	525 x 1245 x 623
25,5	44,5	37,0	38,5





4.28 // Dometic Serie 5

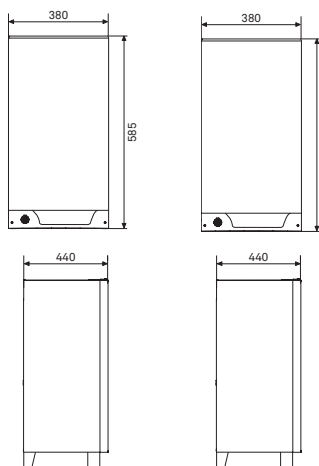
Frigoriferi ad assorbimento

			
	RM 5310	RM 5330	RM 5380
Codice	9105703857	9105703862	9105703865
Prezzo (IVA escl) // Cat	€ 699,20 // B	€ 779,80 // B	€ 847,70 // B
Sistema di accensione	Accensione a batteria	Accensione a batteria	Accensione a batteria
Volume interno (l, circa) Con cella freezer Cella freezer	60 5	70 5	80 5
Tensione/Alimentazione	12 volt DC / 230 volt AC GPL 30 mbar	12 volt DC / 230 volt AC GPL 30 mbar	12 volt DC / 230 volt AC GPL 30 mbar
Assorbimento 230 volt (watt) 12 volt (watt) Gas (g/h)	125 120 18,3	125 120 18,3	125 120 18,3
Consumo 230 volt (kWh/24 h) 12 volt (kWh/24 h) Gas (g/24 h)	2,5 2,5 270	2,5 2,5 270	2,5 2,5 270
Capacità di refrigerazione	Frigorifero +7 °C, cella freezer fino a -12 °C con temperatura ambiente fino a +32 °C (equivalente alla classe climatica SN)		
Isolamento Schiuma di poliuretano	•	•	•
Sistema Refrigerazione ad assorbimento	•	•	•
Materiale Box Porta Pannello	Lamiera d'acciaio rivestita Plastica Alluminio rivestito	Lamiera d'acciaio rivestita Plastica Alluminio rivestito	Lamiera d'acciaio rivestita Plastica Alluminio rivestito
Colore	Grigio	Grigio	Grigio
Dimensioni (L x A x P mm)	486 x 618 x 474	486 x 821 x 474	486 x 821 x 474
Peso (kg, circa)	20	22	24
Certificazioni	Certificato ai sensi delle direttive europee per la sicurezza dell'impiego di gas combustibile 90/396/CEE, E (direttive EMC/veicoli)		






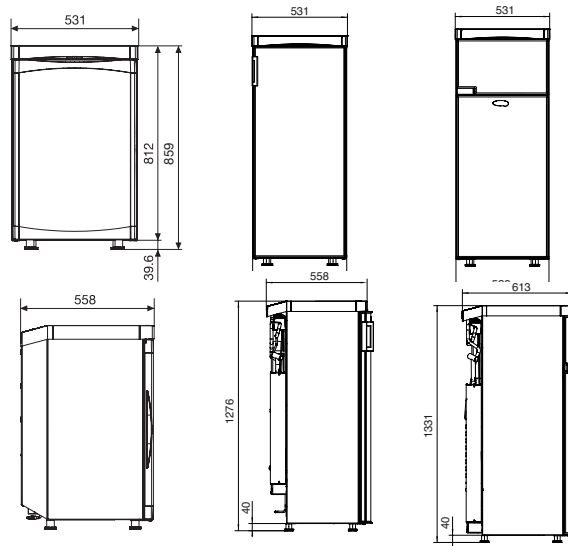
4.27 // Dometic RM

	
NOVITÀ! RM 122 9105203948	NOVITÀ! RM 123 9105203952
€ 428,00 // B	€ 420,00 // B
Accensione piezoelettrica	Accensione piezoelettrica
31 —	31 —
12 volt DC GPL 30 mbar	12 volt DC/ 230 volt AC GPL 30 mbar
— 75 8.6	75 75 8.6
— 1.3 140	1.3 1.3 140
Frigorifero +7 °C con temperatura ambiente fino a +32 °C	
—	—
•	•
Lamiera d'acciaio rivestita Plastica Alluminio rivestito	
Grigio	Grigio
380 x 585 x 440	380 x 585 x 440
15	15
Certificato ai sensi delle direttive europee per la sicurezza dell'impiego di gas combustibile 90/396/CEE, E (direttive EMC/veicoli)	





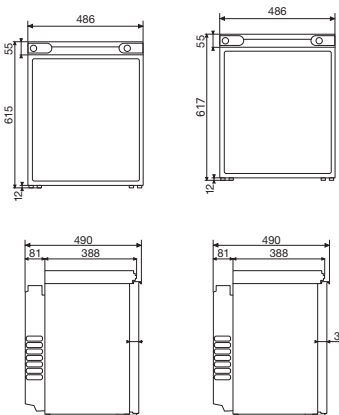
4.28 // Dometic RGE

		
RGE 2100 9105704686	NOVITÀ! RGE 3000 9105705202	NOVITÀ! RGE 4000 9105705212
€ 891,00 // C	€ 1.269,00 // C	€ 1.541,90 // C
Accensione piezoelettrica	Accensione piezoelettrica	Accensione piezoelettrica
102 ohne Frosterfach 96 9	164 ohne Frosterfach 154 24	190 31
230 volt AC Flüssiggas 50 mbar	230 volt AC GPL 50 mbar	230 volt AC GPL 50 mbar
135 — 18	190 — 15,8	250 — 26
2,6 — 270	3,2 — 380	3,4 -3,8 — 420 - 440
Cella freezer fino a -12 °C con temperatura ambiente fino a +30 °C		
•	•	•
•	•	•
Lamiera d'acciaio rivestita Plastica Alluminio rivestito	Lamiera d'acciaio rivestita ABS	Lamiera d'acciaio rivestita ABS
Bianco	Bianco	Bianco
531 x 859 x 558	531 x 1276 x 582	531 x 1331 x 637
33,3	40	42
Certificato ai sensi delle direttive europee per la sicurezza dell'impiego di gas combustibile 90/396/CEE		



4.27 // Dometic CombiCool RF







	
RF 60 9105203243	RF 62 9105203591
€ 346,40 // C	€ 455,50 // C
Accensione a batteria	Accensione a batteria
61	56 5
12 volt DC/ 230 volt AC GPL	12 volt DC/ 230 volt AC GPL 30 mbar
110 110 14,8	110 110 14,8
1,9 1,9 325 bis 375	1,9 1,9 325 bis 375
Fino a 30 °C in meno rispetto alla temperatura ambiente	
•	•
•	•
Lamiera d'acciaio rivestita Plastica Alluminio	Lamiera d'acciaio rivestita Plastica Lamiera d'acciaio rivestita
Nero / Alluminio	Bianco
486 x 615 x 490	486 x 617 x 490
26	25
Certificato ai sensi delle direttive europee per la sicurezza dell'impiego di gas combustibile 90/396/CEE	

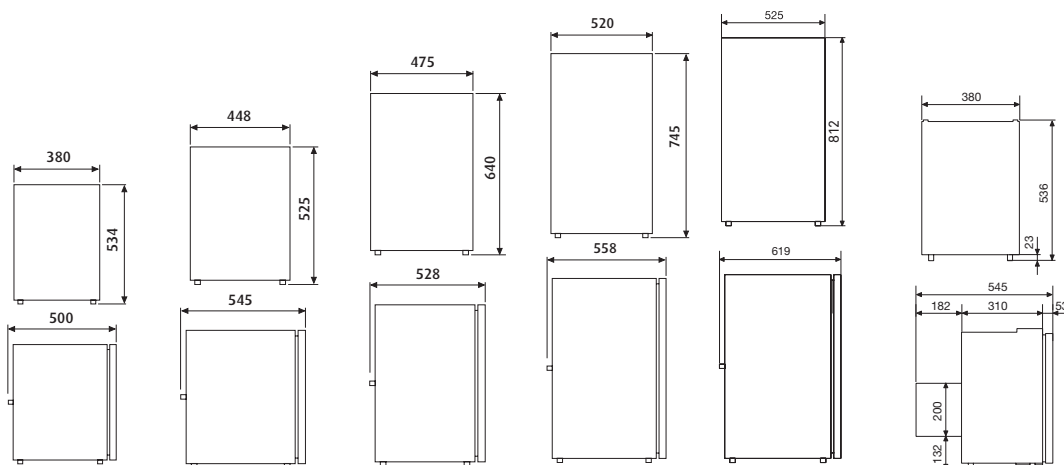


4.24 // WAECO CoolMatic CR






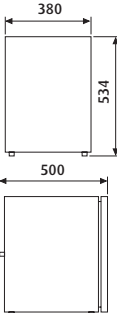
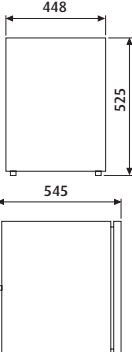
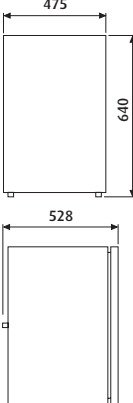
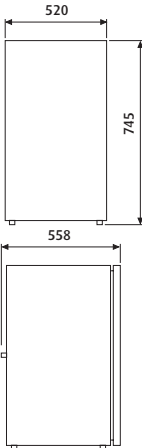
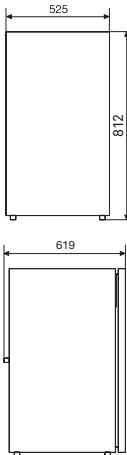
A⁺

Frigo/freezer
a compressore

						
	CR 50	CR 65	CR 80	CR 110	CR 140	CRP 40
Codice	9105303276	9105303288	9105303297	9105303303	9105600002	9105600001
Prezzo (IVA escl) // Cat	€ 639,00 // A	€ 680,00 // A	€ 700,00 // A	€ 780,00 // A	€ 925,00 // A	€ 639,00 // A
Volume interno (l, circa) Con cella freezer Cella freezer	48 5	64 7,2	80 7,9	108 10,2	136 11,5	39 5,3
Tensione	12 / 24 volt DC	12 / 24 volt DC	12 / 24 volt DC	12 / 24 volt DC	12 / 24 volt DC 100 – 240 volt AC	12 / 24 volt DC
Assorbimento di potenza (watt, circa)	40	45	48	50	65	40
Assorbimento di corrente (Ah/h) a +25 °C +32 °C di temperatura ambiente, entrambi con temperatura interna pari a +5 °C	1,4 1,7	1,6 1,9	1,8 2,1	2,2 2,5	2,3 2,6	0,77 1,17
Isolamento Schiuma di poliuretano	•	•	•	•	•	•
Sistema Compressore ermetico con elettronica integrata	•	•	•	•	•	•
Protezione basso voltaggio/ fusibile elettronico	•	•	•	•	•	•
Protezione automatica dall'inversione di polarità	•	•	•	•	•	•
Termostato meccanico regolabile	•	•	•	•	•	•
Materiale Corpo Interno Telaio porta Cerniere Porta	Rivestito in lamiera Plastica Plastica Acciaio inox —					
Colore Corpo Telaio porta Pannello frontale Porta	Nero Argento Effetto acciaio inox satinato —					
Peso (kg, circa)	19	20	23	28	32	18
Certificazioni	TÜV/GS, E (direttive EMC/veicoli)					
Accessori Telaio standard Codice/Prezzo (IVA escl) // Cat	9105303880 € 23,30 // A	9105303885 € 23,30 // A	9105303891 € 27,30 // A	9105303895 € 32,30 // A	9105900001 € 34,80 // A	9105303880 € 23,30 // A
Telaio Flushmount Codice/Prezzo (IVA escl) // Cat	9105303881 € 50,10 // A	9105303886 € 51,40 // A	9105303892 € 58,10 // A	9105303896 € 65,60 // A	9105900003 € 75,00 // A	9105303881 € 50,10
Adattatore di rete 110 – 240 V > 24 V Codice/Prezzo (IVA escl) // Cat	MPS 35 9103555825 € 73,70 // B	MPS 35 9103555825 € 73,70 // B	MPS 35 9103555825 € 73,70 // B	MPS 35 9103555825 € 73,70 // B	—	MPS 35 9103555825 € 73,70 // B







4.24 // WAECO CoolMatic CR S
A⁺

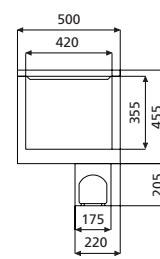
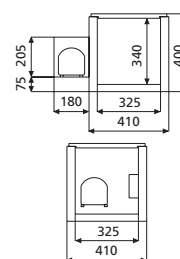
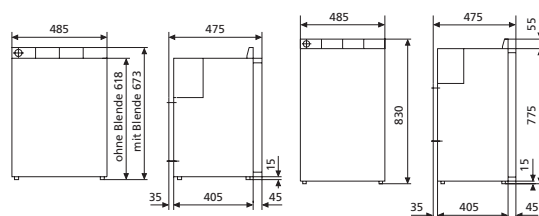
				
NOVITÀ CR 50S	NOVITÀ CR 65S	NOVITÀ CR 80S	NOVITÀ CR 110S	NOVITÀ CR 140S
9105305616	9105305617	9105305618	9105305619	9105305620
€ 766,00 // A	€ 816,00 // A	€ 840,00 // A	€ 936,00 // A	€ 1.110,00 // A
48 5	64 7,2	80 7,9	108 10,2	136 11,5
12 / 24 volt DC	12 / 24 volt DC	12 / 24 volt DC	12 / 24 volt DC	12 / 24 volt DC 100 – 240 volt AC
40	45	48	50	65
1,4 1,7	1,6 1,9	1,8 2,1	2,2 2,5	2,3 2,6
•	•	•	•	•
•	•	•	•	•
•	•	•	•	•
•	•	•	•	•
•	•	•	•	•
Rivestito in lamiera Plastica — Acciaio inox Acciaio inox (V4A)				
Nero — Acciaio inox				
19	20	23	28	32
9105305676 € 49,60 // A	9105305677 € 54,60 // A	9105305678 € 58,00 // A	9105305679 € 63,00 // A	9105305680 € 71,40 // A
9105305671 € 91,60 // A	9105305672 € 100,00 // A	9105305673 € 108,40 // A	9105305674 € 116,80 // A	9105305675 € 130,20 // A
MPS 35 9103555825 € 73,70 // B	MPS 35 9103555825 € 73,70 // B	MPS 35 9103555825 € 73,70 // B	MPS 35 9103555825 € 73,70 // B	—
				

Frigoriferi a compressore

4.11 // WAECO CoolMatic MDC

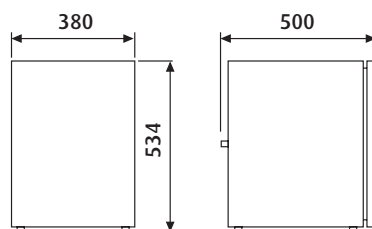
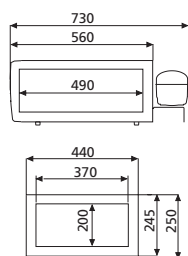
4.12 // WAECO CoolMatic CB

				
	MDC 65	MDC 90	CB 36	CB 40
Codice	9105203889	9105203891	9109001881	9109001882
Prezzo (IVA escl) // Cat	€ 900,80 // A	€ 936,90 // A	€ 706,60 // A	€ 750,80 // A
Volume interno (l, circa) Con cella freezer Cella freezer	64 10	90 10	36 —	40 —
Tensione	12 / 24 volt DC	12 / 24 volt DC	12 / 24 V DC	12 / 24 V DC
Potenza assorbita (watt, circa)	45	45	45	45
Corente assorbita 12 V (Ah/h) a +20 °C a +32 °C di temperatura ambiente entrambi con temperatura interna di +5 °C	1,13 (a +25 °C) 1,69	1,31 (a +25 °C) 1,88	0,56 0,94	0,64 1,01
Isolamento Isolamento a schiuma di PU Isolamento a schiuma di PU, 35 mm	— ●	— ●	● —	● —
Sistema Compressore ermetico con sistema di controllo elettronico integrato	●	●	●	●
Protezione contro sottotensioni / fusibile elettronico	●	●	●	●
Protezione automatica contro l'inversione di polarità	●	●	●	●
Termostato meccanico regolabile in modo continuo	●	●	Termostato elettronico	Termostato elettronico
Materiale Box Interno Telaio porta Cerniere Porta	Rivestito in lamiera Plastica Plastica Acciaio inox —		Lamiera di acciaio zincato Acciaio inox Fondo in plastica resistente agli urti —	
Colore Box Telaio porta Pannello frontale Porta	Grigio Grigio Grigio chiaro —		Grigio — Grigio chiaro —	
Peso (kg, circa)	20	28	17	19
Dotazione	Griglia pieghevole rivestita regolabile in altezza, con staffa di sicurezza e fissaggio	Due griglie pieghevoli rivestite regolabili in altezza con staffa di sicurezza, fissaggio, pannello di ventilazione	—	—
Certificazione	TÜV/GS, E (direttive EMC/veicoli)		E (direttive EMC/veicoli)	
+ Accessori Telaio di montaggio standard Codice/Prezzo (€)	—	—	—	—
Telaio di montaggio Flush-mount Codice/Prezzo (€)	—	—	—	—
Pannello di ventilazione Codice/Prezzo (IVA escl) // Cat	9103540123 / € 26,60 // B	—	—	—
Adattatore di rete 230 V > 24 V Codice/Prezzo (IVA escl) // Cat	EPS 100 / 9102600031 € 48,70 // B	EPS 100 / 9102600031 € 48,70 // B	EPS 100 / 9102600031 € 48,70 // B	EPS 100 / 9102600031 € 48,70 // B
Adattat. di rete 110 – 240 V > 24 V Codice/Prezzo (IVA escl) // Cat	MPS 35 / 9103555825 € 73,70 // B	MPS 35 / 9103555825 € 73,70 // B	MPS 35 / 9103555825 € 73,70 // B	MPS 35 / 9103555825 € 73,70 // B




4.10 // WAECO CoolMatic CD
4.24 // WAECO CoolMatic CRD


CD 30/CD 30W	NOVITÀ! CRD 50	NOVITÀ! CRD 50S
9105303053/ 9105303054	9105304081	9105305621
€ 547,30 // B	€ 890,00 // A	€ 1.025,00 // A
30	50	50
—	4	4
12 / 24 V DC	12 / 24 V DC	12 / 24 V DC
40	40	40
0,67 1,33	1,5 (a +25 °C) 1,8	1,5 (a +25 °C) 1,8
—	—	—
—	—	—
—	—	—
—	—	—
Termostato elettronico	—	—
Metallo resistente Cassetto con parti stampate a iniezione	Rivestito in lamiera Plastica Plastica Acciaio inox	Rivestito in lamiera Plastica Plastica Acciaio inox
—	—	—
CD 30: nero CD 30W: nero, parte frontale bianco	Nero Argento Argento opaco (effetto inox satinato)	Nero — Acciaio inox
18	20	20
—	—	—
E (direttive EMC/veicoli)	TÜV/GS, E (direttive EMC/veicoli)	
—	EST-0050E / 9105303880 € 23,30 // A	9105305676 € 49,60 // A
—	EFM-0050E / 9105303881 € 50,10 // A	9105305671 € 91,60 // A
—	—	—
EPS 100 / 9102600031 € 48,70 // B	—	—
MPS 35 / 9103555825 € 73,70 // B	MPS 35 / 9103555825 € 73,70 // B	MPS 35 / 9103555825 € 73,70 // B



2.13 // Climatizzatori a tetto Dometic

Climatizzatori

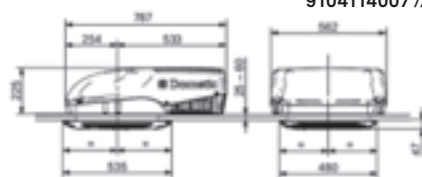
	FreshJet 1100	FreshJet 1700	FreshJet 2200	NOVITÀ! FreshJet 2600	NOVITÀ! FreshJet 3200
Codice unità da tetto	9105305735	9105305736	9105305738	9105305660	9105305661
Prezzo (€) unità da tetto	1.015,00 // L	1.367,00 // L	1.606,00 // L	1.829,00 // L	1.900,00
Lunghezza veicolo consigliata (m)	max. 5	max. 6	max. 7	max. 8	oltre 8
Capacità di raffreddamento (watt / Btu/h)	1000/3400	1700/5800	2200/7500	2500/8500	2800/9560
Capacità di riscaldamento (watt)	—	800	1200	3300*1	3300*1
Potenza assorbita Modalità raffreddamento / riscaldamento (watt) Pompa di calore (watt)	430 / — —	620/800 —	950/1200 —	1200 / — 1350	1300 / — 1350
Tensione di ingresso	230 volt AC / 50 Hz	230 volt AC / 50 Hz	230 volt AC / 50 Hz	230 volt AC / 50 Hz	230 volt AC / 50 Hz
Potenza assorbita Modalità raffreddamento / riscaldamento (A) Pompa di calore (A)	2,0 / — —	2,7/3,5 —	4,1 / 5,2 —	5,2 / — 5,9	5,7 / — 5,9
Protezione necessaria Raffreddamento (A) Riscaldamento (A)	3 —	4 4	5 6	6 6	10 10
Refrigerante	R134a	R407c	R407c	R407c	R407c
Dimensioni (L x A x P mm) Esterno	562 x 225 x 787			650 x 248 x 980	
Interno	480 x 47 x 535 (diffusore 1) // 450 x 45 x 600 (diffusore 2)				
Oblò a tetto (L x P mm)	400 x 400	400 x 400	400 x 400	400 x 400	400 x 400
Spessore tetto (mm)	25 – 60 mm	25 – 60 mm	25 – 60 mm	25 – 60 mm	25 – 60 mm
Peso (kg)	22	29	32	39	40
Due diffusori a scelta:	<div><div><div>1</div><div></div><div>Modello: Chillout</div></div><div><div>2</div><div></div><div>Modello: Design</div></div></div>				
Numero di ugelli	4 (laterali, davanti / dietro)			2 (davanti / dietro)	
Funzionalità degli ugelli	Diffusione dell'aria regolabile in modo continuo sugli ugelli				
Numero di livelli di ventilazione	4	4	4	4	4
Diffusore per 4 flussi d'aria Modello: Chillout Codice // Prezzo (€)	9102900233 // 193,00 Cat: L	9102900233 // 193,00 Cat: L	9102900233 // 193,00 Cat: L	9102900233 // 193,00 Cat: L	9102900233 // 193,00 Cat: L
Diffusore per 2 flussi d'aria Modello: Design Codice // Prezzo (€)	9102900235 // 220,00 Cat: L	9102900235 // 220,00 Cat: L	9102900235 // 220,00 Cat: L	9102900235 // 220,00 Cat: L	9102900235 // 220,00 Cat: L
Controllo remoto	●	●	●	●	●
Certificazione	Certificazione E secondo le direttive EMC/veicoli				
Altri accessori: Codice // Prezzo (€)	Telaio adattatore per il montaggio dei modelli FreshJet in aperture a tetto che superano le dimensioni standard di 400 x 400 mm 9103500476 // 26,50 Cat: B				



Telaio adattatore per il montaggio di un climatizzatore o di un oblò su un tetto in lamiera grecata

*1 Capacità di riscaldamento max. = Capacità della pompa di calore.

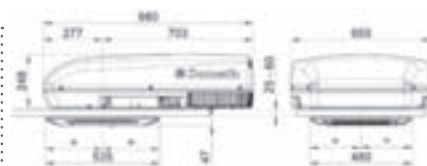
Telaio adattatore per il montaggio di un climatizzatore o di un oblò su un tetto in lamiera grecata
9104114007 // 52,00 Cat: B



Modello: Chillout



Modello: Design



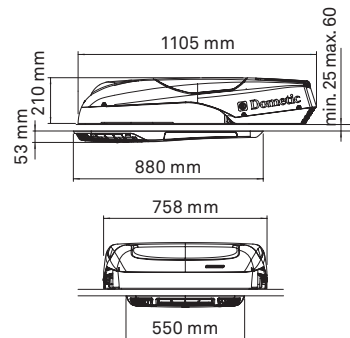
Modello: Chillout




Modello: Design

Caratteristiche tecniche e disponibilità dei prodotti soggette a modifica senza preavviso

2.10 // Climatizzatori a tetto Dometic

	
FreshLight 1600	FreshLight 2200
9102900207	9102900165
1.819,10 // L	1.994,90 // L
max. 6	max. 7
1550/5300	2200/7500
2050 *1	2700 *1
620/— 800	950/— 1200
230 volt AC/50 Hz	230 volt AC/50 Hz
2,7/— 3,5	4,1/— 5,2
3 4	5 6
R407c	R407c
758 x 210 x 1105 550 x 53 x 880	758 x 210 x 1105 550 x 53 x 880
400 x 700	400 x 700
25 – 60	25 – 60
40	42
	
2 (davanti / dietro)	
Diffusione dell'aria regolabile in modo continuo sugli ugelli	
4	4
—	—
—	—
●	●
Certificazione E secondo le direttive EMC/veicoli	
Copertura di protezione 9103500237 // 80,80 // B	Copertura di protezione 9103500237 // 80,80 // B
	

2.10 // Climatizzatori a incasso Dometic






	
FreshWell 2000	HB 2500
9105304499	9100100010
1.081,50 // L	1.164,90 // L
max. 6	max. 8
1800/6100	2500/8500
—	3000 *2
650/— —	900/— 1100
230 volt AC/50 Hz	230 volt AC/50 Hz
2,8/— —	3,9/— 4,8
3 —	4 5
R407c	R410a
400 x 286 x 560 —	400 x 280 x 710 —
—	—
—	—
20	24,9
	
3 griglie di ventilazione (accessori) vengono montate centralmente o distribuite in vari punti	
3	3
—	—
—	—
●	●
Certificazione E secondo le direttive EMC/veicoli	
—	—
	

*2 Capacità di riscaldamento max. = Capacità della pompa di calore più capacità dell'elemento riscaldante.

Caratteristiche tecniche e disponibilità dei prodotti soggette a modifica senza preavviso


3.39 // Ampliamenti opzionali condizionatori

Generatori

					
	TEC 29	TEC 29LPG	TEC 30EV	TEC 40D	T 2500H
Codice	9102900200	9102900179	9102900033	9102900201	9102900005
Prezzo (IVA escl) a€)	2.754,00 // Cat: C	2.925,50 // Cat: C	4.329,70 // Cat: C	5.125,30 // Cat: C	2.116,30 // Cat: C
Carburante	Benzina senza piombo ROZ 91	Gas: GPL con almeno 60% di propano	Diesel	Diesel	Benzina senza piombo ROZ 91
Consumo	Fino a 1,2 l/h	Fino a 1,0 kg/h	Fino a 0,7 l/h	Fino a 1,4 l/h	Fino a 1,2 l/h
Potenza continua (watt)	2.600	2.600	2.500	3.500	2.000
Potenza max (watt)	2.900	2.900	2.900	3.900	2.200
Tensione di uscita	230 volt AC ±1% (continua)/onda sinusoidale pura ~	230 volt AC ±1% (continua)/onda sinusoidale pura ~	230 volt AC ±1% (continua)/onda sinusoidale pura ~	230 volt AC ±1% (continua)/onda sinusoidale pura ~	230 volt AC ±1% (continua)/onda sinusoidale pura ~
Protezione da cortocircuito	•	•	•	•	•
Corrente d'avvio max (A)	33	33	33	45	24
Livello di rumorosità a 7 m (dBA)	54 – 59	54 – 59	60	64	60
Isolamento con materiale antiacustico	•	•	•	•	•
Funzionamento mediante pannello di controllo esterno	•	•	•	•	•
Certificazioni	E13	E13	E13	E24	E3
Potenza motore (kW (PS))	4,0 (5,5)	4,0 (5,5)	3,3 (4,5)	4,7 (6,4)	4,0 (5,5)
Larghezza con sospensione (mm)	580	580	572	765	640
Dimensioni (L x A x P mm)	480 x 290 x 385	480 x 290 x 385	465 x 465 x 466	765 x 457 x 467	530 x 290 x 385
Materiale	Acciaio inox	Acciaio inox	Acciaio inox	Acciaio inox	Acciaio inox
Peso (kg)	44,0	44,0	70,0	96,5	50,0
	Ulteriori informazioni a pag. 95	Ulteriori informazioni a pag. 95	Ulteriori informazioni a pag. 95	Ulteriori informazioni a pag. 95	Ulteriori informazioni a pag. 95
Compatibilità con i condizionatori Dometic					
FreshLight 1600	•	•	•	•	•
FreshLight 2200	•	•	•	•	•
FreshJet 1100	•	•	•	•	•
FreshJet 1700	•	•	•	•	•
FreshJet 2200	•	•	•	•	•
FreshJet 2600	•	•	•	•	—
FreshJet 3200	•	•	•	•	—
HB 2500	•	•	•	•	—
FreshWell 2000	•	•	•	•	•

Kit DC per il
funzionamento
a 12 volt

2.08 // Kit standard



	DC-Kit-1	DC-Kit-2
Codice	9100300003	9100300001
Prezzo € (IVA escl)	435,60 // Cat: C	648,90 // Cat: C
Consumo corrente (12 volt DC) (A)*1	30 – 40	100 – 150
Capacità generatore raccomandata (A)*2	≥ 75	≥ 150
Capacità massima batteria (Ah)*3	≥ 80	≥ 250
Potenza continua (watt)	1.000	1.600
Dimensioni (L x A x P mm)		
Inverter	210 x 77 x 300	210 x 77 x 410
Circuito di priorità	—	—
Dotazione		
Inverter		
Tensione d'uscita a onda sinusoidale pura	—	—
Tensione d'uscita a onda sinusoidale modificata	●	●
Circuito di priorità	●	●
Controllo remoto, cablaggio (m)	5	5
2 cavi batteria lunghezza 1,5 m (mm²)	16	25
Cavi di collegamento 230 volt (pz.)	1	1
Dispositivo di ripartizione dell'alimentazione con relè	●	—
con relè ad alte prestazioni	—	●
Compatibilità con i condizionatori Dometic		
FreshLight 1600	—	●
FreshLight 2200	—	●
FreshJet 1100	●	—
FreshJet 1700	—	●
FreshJet 2200	—	●
FreshJet 2600	—	—
FreshJet 3200	—	—
HB 2500	—	—
FreshWell 2000	—	—

2.08 // Kit comfort



	DC-Kit-3	DC-Kit-4
Codice	9100300002	9100300044
Prezzo € (IVA escl)	1.113,60 // Cat: C	1.637,50 // Cat: C
Consumo corrente (12 volt DC) (A)*1	30 – 113	100 – 150
Capacità generatore raccomandata (A)*2	≥ 150	≥ 150
Capacità massima batteria (Ah)*3	≥ 250	≥ 250
Potenza continua (watt)	1.800	2.300
Dimensioni (L x A x P mm)		
Inverter	197,5 x 94,3 x 376	283 x 128,4 x 436
Circuito di priorità	—	—
Dotazione		
Inverter		
Tensione d'uscita a onda sinusoidale pura	●	●
Tensione d'uscita a onda sinusoidale modificata	—	—
Circuito di priorità	●	●
Controllo remoto, cablaggio (m)	7,5	7,5
2 cavi batteria lunghezza 1,5 m (mm²)	35	35
Cavi di collegamento 230 volt (pz.)	2	2
Dispositivo di ripartizione dell'alimentazione con relè	—	—
con relè ad alte prestazioni	●	●
Compatibilità con i condizionatori Dometic		
FreshLight 1600	●	—
FreshLight 2200	●	—
FreshJet 1100	●	—
FreshJet 1700	●	—
FreshJet 2200	●	—
FreshJet 2600	—	●
FreshJet 3200	—	●
HB 2500	●	—
FreshWell 2000	—	—






*1 Consumo di corrente a seconda del condizionatore utilizzato e della temperatura ambiente

*2 Prestazione generatore a seconda del condizionatore utilizzato e della temperatura ambiente

*3 Capacità complessiva della batteria a seconda del condizionatore utilizzato

3.16 // WAECO PerfectCharge

Caricabatterie automatici IU0U

					
	MCA 1215	MCA 1225	MCA 1235	MCA 1250	MCA 1280
Codice	9102500027	9102500028	9102500029	9102500030	9102500031
Prezzo (IVA escl) (€)	195,00 // Cat: A	264,00 // Cat: A	360,00 // Cat: A	468,00 // Cat: A	702,00 // Cat: A
Uscite di carica	1 + 1	2 + 1	2 + 1	3	3
Tensione di ingresso	90 – 260 volt AC				
Frequenza	50 – 60 Hz				
Tensione di mantenimento	14,4 / 14,7 volt DC				
Capacità batteria consigliata (Ah)	13,8 volt DC				
Capacità batteria consigliata (Ah)	40 – 170	75 – 300	100 – 400	150 – 600	200 – 800
Limitazione nella fase U0 (h)	8 oder 16				
Efficienza fino a	92 %				
Corrente di carica (A)	15	25	35	50	80
Temperatura di esercizio	Da -20 °C a +50 °C	- Da 20 °C a +50 °C	Da -20 °C a +50 °C	Da -20 °C a +50 °C	Da -20 °C a +50 °C
Dimensioni (L x A x P mm)	179 x 63 x 238	179 x 63 x 238	179 x 63 x 274	208,5 x 75 x 283	208,5 x 75 x 303
Peso (kg, circa)	1,6	1,7	1,9	3,1	4,0
Curva di carica a 6 fasi	●	●	●	●	●
Protezione da sovraccarico/cortocircuito	●	●	●	●	●
Modalità Sleep	Tramite controllo remoto o interruttore DIP predisposto sul dispositivo				
Tipo di protezione	Equivalente a IP 21				
+ Accessori: Controllo remoto MCA-RC1	9102500037	9102500037	9102500037	9102500037	9102500037
Prezzo (IVA escl) (€)	47,00 // Cat: A	47,00 // Cat: A	47,00 // Cat: A	47,00 // Cat: A	47,00 // Cat: A
Dimensioni (mm)	58 x 72 x 28	58 x 72 x 28	58 x 72 x 28	58 x 72 x 28	58 x 72 x 28
Cavo / Linea di alimentazione (m)	5	5	5	5	5
+ Accessori: Sensore Hella	MCA-HS1 9102500038	MCA-HS1 9102500038	MCA-HS1 9102500038	MCA-HS1 9102500038	MCA-HS1 9102500038
Prezzo (IVA escl) (€)	83,00 // Cat: A	83,00 // Cat: A	83,00 // Cat: A	83,00 // Cat: A	83,00 // Cat: A
+ Accessori: Sensore di temperatura MCA-TS1	9102500036	9102500036	9102500036	9102500036	9102500036
Prezzo (IVA escl) (€)	13,00 // Cat: A	13,00 // Cat: A	13,00 // Cat: A	13,00 // Cat: A	13,00 // Cat: A
Cavo / Linea di alimentazione (m)	7	7	7	7	7



MCA 2415	MCA 2425	MCA 2440
9102500032	9102500033	9102500034
350,00 // Cat: A	520,00 // Cat: A	850,00 // Cat: A
2	3	3
90 – 260 volt AC		
50 – 60 Hz		
28,8 / 29,4 volt DC		
27,6 volt DC		
40 – 170	75 – 300	100 – 400
8 oder 16		
92 %		
12,5	25	40
Da -20 °C a +50 °C	Da -20 °C a +50 °C	Da -20 °C a +50 °C
179 x 63 x 238	208,5 x 75 x 283	208,5 x 75 x 303
1,6	2,9	3,9
•	•	•
•	•	•
Tramite controllo remoto o interruttore DIP predisposto sul dispositivo		

Equivalente a IP 21

9102500037	9102500037	9102500037
47,00 // Cat: A	47,00 // Cat: A	47,00 // Cat: A
58 x 72 x 28	58 x 72 x 28	58 x 72 x 28
5	5	5

MCA-HS2 9102500067	MCA-HS2 9102500067	MCA-HS2 9102500067
111,00 // Cat: A	111,00 // Cat: A	111,00 // Cat: A
9102500036	9102500036	9102500036
13,00 // Cat: A	13,00 // Cat: A	13,00 // Cat: A
7	7	7

Caricabatterie

Codice
Prezzo (IVA escl) (€)
Uscite batteria
Tensione di ingresso
Frequenza
Tensione finale di carica
Tensione di mantenimento
Capacità batteria max (Ah)
Caratteristica di carica
Corrente di carica (A)
Temperatura di esercizio
Dimensioni (L x A x P mm)
Caratteristica IU0U
Protezione da sovraccarico/cortocircuito
Utilizzabile come alimentatore
Tipo di protezione

3.16 // WAECO PerfectCharge

3.16 // DEFA SmartCharge



IU 812	SmartCharge
9103555791	701515
78,00 // Cat: A	101,00 // Cat: B
1	1
230 V AC (180 – 253 volt)	230 V AC (205 – 250 volt)
50 – 60 Hz	50 – 60 Hz
14,4 volt DC	14,7 volt DC
13,6 volt DC	13,8 volt DC
100	120
IU0U con limitazione nella fase IU0	Curva di carica a 8 fasi
8	4
Da 0 °C a +50 °C	Da -40 °C a +60 °C
120 x 70 x 200	220 x 70 x 60
0,9	0,43
•	•
•	•
•	•
—	IP65

Convertitori di carica IU

Codice
Prezzo (IVA escl) (€)
Tensione di ingresso
Tolleranza tensione d'ingresso
Corrente di uscita (A)
Tensione di uscita (volt DC)
Efficienza fino a (%)
Ondulazione e interferenze (mA)
Dimensioni (L x A x P mm)
Peso (kg, circa)
Tensione d'uscita isolata galvanicamente
Funzionamento in parallelo
Comando esterno per accensione/spegnimento
Certificazione

3.16 // WAECO PerfectCharge








DC 08	DC 20	DC 40
9102500055	9102500045	9102500056
87,90 // Cat: B	137,80 // Cat: B	216,60 // Cat: B
12 volt DC		
8 – 16 volt DC		
8	20	40
	14,2 ±0,1	
87	87	87
20	20	20
115 x 70 x 100	115 x 70 x 160	115 x 70 x 270
0,75	1,2	2,1
•	•	•
•	•	•
•	•	•

E (direttive EMC/veicoli)

3.30 // WAECO SinePower

Inverter a onda sinusoidale pura

					
	MSI 212/MSI 224	MSI 412/MSI 424	MSI 912/MSI 924	MSI 1312/MSI 1324	MSI 1812/MSI 1824
Codice	9102600124 9102600125	9102600126 9102600127	9102600111 / 9102600112	9102600113 / 9102600114	9102600115 / 9102600116
Prezzo (IVA escl) (€)	117,00 // Cat: A 117,00 // Cat: A	149,90 // Cat: A 149,90 // Cat: A	498,80 // Cat: A 498,80 // Cat: A	692,60 // Cat: A 692,60 // Cat: A	877,20 // Cat: A 877,20 // Cat: A
Tensione di ingresso	12 volt DC (11 – 15 volt) 24 volt DC (22 – 30 volt)	12 volt DC (11 – 15 volt) 24 volt DC (22 – 30 volt)	12 volt DC (10,5 – 16 volt) 24 volt DC (21 – 32 volt)	12 volt DC (10,5 – 16 volt) 24 volt DC (21 – 32 volt)	12 volt DC (10,5 – 16 volt) 24 volt DC (21 – 32 volt)
Tensione di uscita / onda	230 volt AC / onda sinusoidale pura ~	230 volt AC / onda sinusoidale pura ~	230 Volt AC / reine Sinuswelle ~	230 volt AC / onda sinusoidale pura ~	230 volt AC / onda sinusoidale pura ~
Frequenza di uscita (Hz)	50	50	50	50	50
Corrente assorbita a vuoto (A)	0,6 / 0,5	0,6 / 0,5	1,8 / 1,0	2,1 / 1,1	2,1 / 1,1
Consumo energetico in standby	—	—	0,5 / 0,3	0,5 / 0,3	0,5 / 0,3
Potenza continua (watt)	150	350	900	1300	1800
Potenza max (watt)	300	700	1600	2400	3200
Efficienza fino a (%)	90	90	92	92	92
Dimensioni (L x A x P mm)	124 x 49 x 199	124 x 49 x 199	197,5 x 94,3 x 291	197,5 x 94,3 x 324,6	197,5 x 94,3 x 376
Peso (kg, circa)	0,82	0,82	3	4	5
Circuito di priorità integrato con sincronizzazione del voltaggio	—	—	—	—	—
Certificazioni	E (direttive EMC/veicoli)				
Tipo di protezione	Equivalente a IP 21				
+ Accessori Cavo di collegamento DC					
Codice	—	—	9102700001	9102700002	9102700002
Prezzo (IVA escl) (€)	—	—	32,00 // Cat: A	49,80 // Cat: A	49,80 // Cat: A
Lunghezza cavo (m)	—	—	1,5 (25 mm ²)	1,5 (35 mm ²)	1,5 (35 mm ²)
+ Accessori Controllo remoto standard MCR-9					
Codice	—	—	9102600026	9102600026	9102600026
Prezzo (IVA escl) (€)	—	—	53,30 // Cat: A	53,30 // Cat: A	53,30 // Cat: A
Dimensioni (L x A x P mm)	—	—	58 x 72 x 28	58 x 72 x 28	58 x 72 x 28
Lunghezza cavo (m)	—	—	7,5	7,5	7,5
+ Accessori Controllo remoto comfort MCR-7					
Codice	—	—	9102600001	9102600001	9102600001
Prezzo (IVA escl) (€)	—	—	106,00 // Cat: A	106,00 // Cat: A	106,00 // Cat: A
Dimensioni (L x A x P mm)	—	—	130 x 120 x 25	130 x 120 x 25	130 x 120 x 25
Lunghezza cavo (m)	—	—	7,5	7,5	7,5
+ Accessori Circuito di priorità VS-230					
Codice	—	—	9103556043	9103556043	—
Prezzo (IVA escl) (€)	—	—	75,10 // Cat: A	75,10 // Cat: A	—



MSI 1812T/MSI 1824T	MSI 2312T/MSI 2324T	MSI 3512T/MSI 3524T
9102600117 / 9102600118	9102600119 / 9102600120	9102600121 / 9102600122
1.015,90 // Cat: A 1.015,90 // Cat: A	1.320,90 // Cat: A 1.320,90 // Cat: A	1.779,90 // Cat: A 1.779,90 // Cat: A
12 volt DC (10,5 – 16 volt) 24 volt DC (21 – 32 volt)	12 volt DC (10,5 – 16 volt) 24 volt DC (21 – 32 volt)	12 volt DC (10,5 – 16 volt) 24 volt DC (21 – 32 volt)
230 volt AC / onda sinusoidale pura ~	230 volt AC / onda sinusoidale pura ~	230 volt AC / onda sinusoidale pura ~
50	50	50
2,1 / 1,1	3,1 / 1,5	2,7 / 1,3
0,5 / 0,3	1,1 / 0,7	1,1 / 0,7
1800	2300	3500
3200	4000	6000
92	92	92
197,5 x 94,3 x 406	283 x 128,4 x 436	283 x 128,4 x 496
6,5	7,5	9
•	•	•

E (direttive EMC/veicoli)

Equivalente a IP 21


9102700002	9102700004	Su richiesta
49,80 // Cat: A	68,40 // Cat: A	
1,5 (35 mm²)	1,0 (70 mm²)	

9102600026	9102600026	9102600026
53,30 // Cat: A	53,30 // Cat: A	53,30 // Cat: A
58 x 72 x 28	58 x 72 x 28	58 x 72 x 28
7,5	7,5	7,5

9102600001	9102600001	9102600001
106,00 // Cat: A	106,00 // Cat: A	106,00 // Cat: A
130 x 120 x 25	130 x 120 x 25	130 x 120 x 25
7,5	7,5	7,5

—	—	—
—	—	—

3.30 // WAECO CombiPower

 Inverter sinusoidale
 con caricabatterie
 automatico integrato


	2012/2024
Codice	9102600104 9102600105
Prezzo (IVA escl) (€)	1.800,00 // Cat: A 1.800,00 // Cat: A
Dimensioni (L x A x P mm)	490 x 145 x 285
Peso (kg, circa)	14
Certificazioni	E (direttive EMC/veicoli)
Tipo di protezione	Equivalente a IP 21

Inverter sinusoidale

Tensione di ingresso	12 volt DC (10 – 16 volt) 24 volt DC (20 – 32 volt)
Tensione di uscita/onda	230 volt AC / onda sinusoidale pura ~
Frequenza di uscita (Hz)	50 / 60
Potenza continua (watt)	2000
Potenza max (watt, 4 s)	3000
Potenza di trasferimento	230 V / 50 A
Tempo di trasferimento (ms)	< 10


 Caricabatterie
 automatico

Caratteristica di carica	IU0U 6 fasi
Tolleranza di tensione di ingresso	207 – 253 volt AC
Campo di frequenza (Hz)	47 – 63
Corrente di carica impostabile (A)	30 – 100 (12 volt DC) 15 – 50 (24 volt DC)
Tensione di carica (volt DC)	14,4 – 14,7 (12 volt DC) 28,8 – 29,4 (24 volt DC)
Tensione di mantenimento (volt DC)	13,6 (12 volt DC) 27,2 (24 volt DC)
Seconda uscita (batteria di avviamento, A)	5
Raffreddamento	Ventola con impostazione del numero dei giri-motore

3.18 // WAECO PerfectPower

Inverter a onda
sinusoidale
modificata


		
PP 152/PP 154	PP 402/PP 404	PP 602/PP 604
9105303791 9105303794	9105303796 9105303799	9105303801 9105303804
53,10 // Cat: A 53,10 // Cat: A	62,70 // Cat: A 62,70 // Cat: A	88,30 // Cat: A 88,30 // Cat: A
12 volt DC (11 – 15 volt) 24 volt DC (22 – 30 volt)		
230 volt AC/onda sinusoidale modificata 		
—	—	—
50	50	50
0,25	0,25	0,25
150	350	550
350	700	1100
Ventola	Ventola	Ventola
90	90	90
129 x 71 x 177	129 x 71 x 192	129 x 71 x 237
0,84	0,99	1,4
—	—	—
E (direttive EMC/veicoli)		
Equivalente a IP 21		
—	—	—
—	—	—
—	—	—
—	—	—
—	—	—
—	—	—
—	—	—
—	—	—

3.18 // WAECO PerfectPower – inverter sinusoidali ad alte prestazioni


PP 1002/PP 1004	PP 2002/PP 2004
9102600002 9102600028	9102600027 9102600029
343,00 // Cat: A 343,00 // Cat: A	532,30 // Cat: A 532,30 // Cat: A
12 volt DC (11 – 15 volt) 24 volt DC (22 – 30 volt)	
230 volt AC/onda sinusoidale modificata	
—	—
50	50
< 0,8	< 1,5
1000	2000
2000	4000
Ventola	Ventola
85	85
176 x 95 x 338	176 x 95 x 443
3,5	5
•	•
E (direttive EMC/veicoli)	
Equivalentente a IP 21	

9102700005	9102700006
52,90 // Cat: A	61,90 // Cat: A
1,5 (35 mm ²)	1,0 (50 mm ²)

9102600026	9102600026
53,30 // Cat: A	53,30 // Cat: A
58 x 72 x 28	58 x 72 x 28
7,5	7,5

**3.29 // PocketPower
Inverter Smart**




SI 102
9105303816
45,10 // Cat: A
12 volt DC (11 – 15 V)
230 volt AC/onda sinusoidale modificata
5 Volt / 0,5 A
50
< 0,4
100
200
Ventola
90
67 x 43 x 125
0,282
—
E (direttive EMC/veicoli)
—

**3.29 // PocketPower
Laptop Charger**


LC
9102500022
75,20 // Cat: B
12 V – 24 volt DC, 10 A max
12 V / 15 V / 16 V / 18 V (18,5 V) / 19 V (19,5 V) / 20 V / 24 V DC / 90 W max
5 Volt
—
—
90
—
—
124,8 x 50 x 31,5
0,255
—
E (direttive EMC/veicoli)
—

3.39 // Dometic Generatori

Generatori

	 	
	TEC 29	TEC 29LPG
Codice	9102900200	9102900179
Prezzo (IVA escl) (€)	2.754,00 // Cat: C	2.925,50 // Cat: C
Tensione di uscita	230 volt AC ±1% (continua)/onda sinusoidale pura ~	
Coefficiente di distorsione totale (%)	1	1
Frequenza (Hz)	50 ±1 %	50 ±1 %
Corrente d'avvio max (A)	33	33
Potenza continua (watt)	2.600	2.600
Potenza max (watt)	2.900	2.900
Potenza motore (kW (PS))	4,0 (5,5)	4,0 (5,5)
Carburante	Benzina senza piombo ROZ 91	Gas: GPL con almeno 60% di propano
Consumo	Fino a 1,2 l/h	Fino a 1,0 kg/h
Livello di rumorosità a 7 m (dBA)	54 – 59	54 – 59
Livello di rumorosità garantito (dBA)	86	86
Dimensioni (L x A x P mm)	480 x 290 x 385	480 x 290 x 385
Larghezza con sospensione (mm)	580	580
Materiale	Acciaio inox	Acciaio inox
Peso (kg)	44	44
Funzione Autostart	•	•
Tensione a 12 volt per carica batterie	•	•
Spegnimento in caso di basso livello dell'olio	•	•
Avviamento elettrico	•	•
Protezione da cortocircuito	•	•
Insonorizzazione	•	•
Possibilità di funzionamento in parallelo	•	•
Funzionamento mediante pannello di controllo esterno	•	•
Funzioni di allarme	•	•
Adattamento variabile del numero di giri del generatore	•	•
Certificazioni	E13	E13

Accessori

	Codice	Prezzo (IVA escl) (€)		
Serbatoio in plastica da 15 litri	9102900009	91,60 // Cat: C	•	—
Serbatoio in acciaio inox da 20 litri	9102900011	187,70 // Cat: C	•	—
Kit tubi benzina per serbatoio	9102900003	47,60 // Cat: C	•	—
Tubo flessibile da 25 mm	9102900020	21,60 // Cat: C	•	•
Regolatore di carica della batteria	9102900014	59,60 // Cat: C	—	—
Prolunga di scarico generatore	9102900023	16,80 // Cat: C	—	—



TEC 30EV	TEC 40D	T 2500H
9102900033	9102900201	9102900005
4.329,70 // Cat: C	5.125,30 // Cat: C	2.116,30 // Cat: C






230 volt AC $\pm 1\%$ (continua)/onda sinusoidale pura \sim

1	5	5
50 $\pm 1\%$	50 $\pm 1\%$	50 $\pm 5\%$
33	45	24
2.500	3.500	2.000
2.900	3.900	2.200
3,3 (4,5)	4,7 (6,4)	4,0 (5,5)
Diesel	Diesel	Benzina senza piombo ROZ 91
Fino a 0,7 l	Fino a 1,4 l	Fino a 1,2 l
60	64	60
84	89	86
465 x 465 x 466	765 x 457 x 467	530 x 290 x 385
572	765	640
Acciaio inox	Acciaio inox	Acciaio inox
70	96,5	50
•	•	—
•	•	• Con regolatore di carica opzionale
•	•	•
•	•	•
•	•	•
•	•	•
•	•	—
•	•	•
•	•	—
•	•	—
E13	E24	E3
•	•	•
•	•	•
•	•	•
•	•	•
—	—	•
—	—	•

Sistemi video per
retromarcia

Per camper

3.19 // WAECO PerfectView RVS

				
	RVS 550 / RVS 550W	RVS 580	RVS 594	RVS 750 / RVS 750W
Telecamere	Telecamera a colori CAM 50C / CAM 50CW	Telecamera a colori con otturatore CAM 80CM	Doppia telecamera a colori con otturatore CAM 44	Telecamera a colori CAM 50C / CAM 50CW
Dimensioni (L x A x P)	94 x 62 x 48 mm (con supporto)	106 x 68 x 54 mm (con supporto)	114 x 74 x 62 mm (con supporto)	94 x 62 x 48 mm (con supporto)
Tensione d'esercizio	Da 11 a 16 volt DC	Da 11 a 16 volt DC	Da 11 a 16 volt DC	Da 11 a 16 volt DC
Assorbimento	1,8 watt con riscaldamento	1,8 watt con riscaldamento	1,2 watt circa	1,8 watt con riscaldamento
Sensore immagine	1/4" SONY CCD	1/3" SONY CCD	1/3" CMOS	1/4" SONY CCD
Risoluzione 270.000 px	●	●	290.000	●
Angolo visivo	Diagonale 120°, O: 90° circa, V: 70° circa	Diagonale 145°, O: 100° circa, V: 72° circa	Visione a breve distanza: diagonale 140°, O: 100° circa, V: 72° circa Visione a lunga distanza: diagonale 50°, O: 35° circa, V: 28° circa	Diagonale 120°, O: 90° circa, V: 70° circa
Sensibilità alla luce	< 0,5 lux, 0 lux con LED	< 0,5 lux, 0 lux con LED	< 1 lux, 0 lux con LED	< 0,5 lux, 0 lux con LED
Standard video PAL	●	●	●	●
Temperatura d'esercizio da -20 °C a +65 °C	●	●	Da -30 °C a +70 °C	●
Colore	Argento o bianco	Argento	Argento	Argento o bianco
Resistenza alle vibrazioni	6 g	6 g	6 g	6 g
Peso	200 g	350 g	360 g	200 g
Compensazione della luminosità	Elettronica	Elettronica	Elettronica	Elettronica
Funzione immagine specchiata	Attivabile	Attivabile	Pre-impostata	Attivabile
Tipo di protezione	IP 68	IP 68	IP 68	IP 68
Certificazione E	●	●	●	●
Caratteristiche qualitative	Funzione immagine normale o specchiata, corpo in alluminio anodizzato e verniciato a polveri, parasole regolabile, microfono, riscaldamento regolato in funzione della temperatura, LED a infrarossi con controllo LDR	Funzione immagine normale o specchiata, otturatore automatico motorizzato per proteggere l'obiettivo dallo sporco, corpo in alluminio anodizzato e verniciato a polveri con calotta protettiva e supporto in acciaio inox, microfono, riscaldamento regolato in funzione della temperatura, LED a infrarossi con controllo LDR	Azionamento tramite entrambi gli ingressi telecamera presenti sul monitor, commutazione manuale o automatica tra le telecamere, corpo in alluminio anodizzato e verniciato a polveri con calotta protettiva e supporto in acciaio inox, otturatore motorizzato, microfono, LED a infrarossi con controllo LDR per una migliore visibilità notturna, marcatori della distanza (3 linee) in retromarcia	Funzione immagine normale o specchiata, corpo in alluminio anodizzato e verniciato a polveri, parasole regolabile, microfono, riscaldamento regolato in funzione della temperatura, LED a infrarossi con controllo LDR
Monitor				Monitor LCD a colori da 7" M 7L
Dimensioni (LxAxP con supporto)				186 x 145 x 120 mm
Diagonale schermo				7"/178 mm (immagine visibile)
Tensione d'esercizio				Da 12 a 30 volt DC
Assorbimento				12 watt
Risoluzione				337.000 pixel
PAL/NTSC auto				●
Temperatura d'esercizio				Da -20 °C a +70 °C
Resistenza alle vibrazioni 5 g				●
Peso				450 g
Luminosità 400 cd/m²				●
Regolatore luminosità				Automatico mediante LDR
Ingressi telecamera				2 con identificazione di segnale
Funzione immagine specchiata				Attivabile
Certificazione E				●
Caratteristiche qualitative				Attivazione automatica o manuale, regolazione automatica modalità diurna/notturna, funzione immagine normale o specchiata, 2 ingressi telecamera controllabili separatamente, impostazione immagine memorizzabile per ogni telecamera, altoparlante, porta USB per la ricarica ad es. di lettori MP3, illuminazione a LED, monitor rimovibile (Easy Link)
Dotazione	Monitor, telecamera, cavo di collegamento tra monitor e telecamera di 20 m, set di cavi per il monitor, accessori per il montaggio di tutti i componenti			
Codice	9101900009 / 9101900025	9101900020	9101900041	9101900022 / 9101900011
Prezzo (IVA escl) (€)	383,10 // Cat: B	633,30 // Cat: B	769,90 // Cat: B	423,00 // Cat: B


RVS 780
Telecamera a colori con otturatore CAM 80CM

 106 x 68 x 54 mm
(con supporto)

Da 11 a 16 volt DC

1,8 watt con riscaldamento

1/3" SONY CCD


 Diagonale 145°, O: 100° circa,
V: 72° circa

< 0,5 lux, 0 lux con LED



Argento

6 g

350 g

Elettronica

Attivabile

IP 68



Funzione immagine normale o specchiata, otturatore automatico motorizzato per proteggere l'obiettivo dallo sporco, corpo in alluminio anodizzato e verniciato a polveri con calotta protettiva e supporto in acciaio inox, microfono, riscaldamento regolato in funzione della temperatura, LED a infrarossi con controllo LDR

**Sistemi
con
monitor
da 7"**
Monitor LCD a colori da 7" M 7L

186 x 145 x 120 mm

7"/178 mm (immagine visibile)

Da 12 a 30 volt DC

12 watt

337.000 pixel



Da -20 °C a +70 °C



450 g



Automatico mediante LDR

2 con identificazione di segnale

Attivabile



Attivazione automatica o manuale, regolazione automatica modalità diurna/notturna, funzione immagine normale o specchiata, 2 ingressi telecamera controllabili separatamente, impostazione immagine memorizzabile per ogni telecamera, altoparlante, illuminazione a LED, porta USB (**eccetto RVS 718**) per la ricarica ad es. di lettori MP3, monitor rimovibile (Easy Link) (**eccetto RVS 718**)

Monitor, telecamera, cavo di collegamento tra monitor e telecamera di 20 m, set di cavi per il monitor, accessori per il montaggio di tutti i componenti

9101900024
695,80 // Cat: B

RVS 794
Doppia telecamera a colori con otturatore CAM 44

 114 x 74 x 62 mm
(con supporto)

Da 11 a 16 volt DC

1,2 watt circa

1/3" CMOS



Visione a breve distanza:
diagonale 140°, O: 100° circa,
V: 72° circa

Visione a lunga distanza:
diagonale 50°, O: 35° circa, V:
28° circa

< 1 lux, 0 lux con LED



Da -30 °C a +70 °C

Argento

6 g

360 g

Elettronica

Pre-impostata

IP 68



Azionamento tramite entrambi gli ingressi telecamera presenti sul monitor, commutazione manuale o automatica tra le telecamere, corpo in alluminio anodizzato e verniciato a polveri con calotta protettiva e supporto in acciaio inox, otturatore motorizzato, microfono, LED a infrarossi con controllo LDR per una migliore visibilità notturna, marcatori della distanza (3 linee) in retromarcia


RVS 718
Telecamera a colori CAM 18

 84 x 58 x 44 mm
(con supporto)

Da 11 a 16 volt DC

1 watt max

1/4" CMOS


 Diagonale 120°, O: 90° circa, V:
70° circa

< 1 lux, 0 lux con LED



Argento

6 g

100 g

Elettronica

Attivabile

IP 68



Funzione immagine normale o specchiata, solido alloggiamento in plastica ABS, telecamera sferica orientabile a piacere, microfono, LED a infrarossi con controllo LDR

Monitor LCD a colori da 7" M 7LS

170 x 125 x 95 mm

7"/178 mm (immagine visibile)

Da 11 a 16 volt DC

6 watt

337.000 pixel



Da -20 °C a +65 °C



400 g



-

2

Attivabile


Per furgoni

RVS 530
Telecamera sferica a colori CAM 30CK

 130 x 84 x 250 mm
(con alloggiamento)

Da 11 a 16 volt DC

1,8 watt circa

1/4" SONY CCD


 Diagonale 120°, O: 90° circa, V:
70° circa

< 0,5 lux, 0 lux con LED



Nero

6 g

400 g

Elettronica

Attivabile

IP 68



Grazie all'adattatore in dotazione si adatta a vari tipi di furgoni, funzione immagine normale o specchiata, robusto corpo in alluminio a tenuta stagna, microfono, compensazione elettronica della luminosità, LED a infrarossi con controllo LDR

Monitor LCD a colori da 4,8" M 5L

144 x 128 x 120 mm

4,8"/122 mm (immagine visibile)

Da 12 a 30 volt DC

10 watt

235.000 pixel



Da -20 °C a +60 °C



300 g



Automatico mediante LDR

2 con identificazione di segnale

Attivabile


RVS 560
Telecamera cilindrica a colori CAM 29BK

 330 x 100 x 70 mm
(con consolle)

Da 11 a 16 volt DC

1,8 watt circa

1/4" SONY CCD


 Diagonale 150°, O: 102° circa,
V: 73° circa

< 1 lux



Grigio

6 g

400 g

Elettronica

Pre-impostata

IP 68






Funzione immagine normale o specchiata, elevata sensibilità alla luce, staffa di montaggio compresa nella dotazione

**Sistemi
con
monitor
da 4,8"**
9101900034
472,10 // Cat: B
9101900057
484,10 // Cat: B

Per camper

3.22 // WAECO PerfectView MC

Monitor multimediale
e telecamere per la
retromarcia

			
	PerfectView MC 418	PerfectView MC 450	PerfectView MC 480
Telecamere	Telecamera a colori CAM 18NAV	Telecamera a colori CAM 50NAV	Telecamera a colori con otturatore CAM 80NAV
Dimensioni (LxAxP)	84 x 58 x 44 mm (con supporto)	94 x 62 x 48 mm (con supporto)	106 x 68 x 54 mm (con supporto)
Tensione di esercizio	da 11 a 16 volt DC	da 11 a 16 volt DC	da 11 a 16 volt DC
Potenza assorbita	max. 1 watt	1,8 watt con riscaldamento	1,8 watt con riscaldamento
Sensore immagine	CMOS 1/4"	SONY CCD 1/4"	SONY CCD 1/3"
Risoluzione 270.000 px	●	●	●
Angolo visivo	diagonale 120° O: ca. 90°, V: ca. 70°	diagonale 120° O: ca. 90°, V: ca. 70°	diagonale 145° O: ca. 100°, V: ca. 72°
Sensibilità alla luce	< 1 lux, 0 lux con LED	< 0,5 lux, 0 lux con LED	< 0,5 lux, 0 lux con LED
Standard video PAL	●	●	●
Temperatura di esercizio da -20 °C a +65 °C	●	●	●
Colore	argento	argento	argento
Resistenza alle vibrazioni	6 g	6 g	6 g
Peso	100 g	200 g	350 g
Compensazione della luminosità	elettronica	elettronica	elettronica
Funzione immagine specchiata	attivabile	attivabile	attivabile
Classe di protezione	IP 68	IP 68	IP 68
Certificazione E	●	●	●
Caratteristiche qualitative	Funzione immagine normale o specchiata, solido alloggiamento in plastica ABS, telecamera sferica orientabile a piacere, microfono, LED a infrarossi con controllo LDR, cavo adattatore incluso	Funzione immagine normale o specchiata, alloggiamento anodizzato e verniciato a polveri, parasole regolabile, microfono, riscaldamento regolato in funzione della temperatura, LED a infrarossi con controllo LDR, cavo adattatore incluso	Funzione immagine normale o specchiata, otturatore automatico motorizzato per proteggere l'obiettivo dalla sporcizia, alloggiamento in alluminio anodizzato e verniciato a polveri con calotta protettiva e supporto in acciaio inox, microfono, riscaldamento regolato in funzione della temperatura, LED a infrarossi con controllo LDR, scatola di collegamento AMP 100 inclusa
Monitor multimediale	PerfectView MC 402		
Dimensioni di incasso	Per incasso doppio DIN		
Schermo	Display touchscreen LCD da 6,2"		
Risoluzione	800 x 480 pixel		
Radio	Sintonizzatore FM, MW, LW, 30 stazioni memorizzabili		
Bluetooth	Dispositivo vivavoce Parrot, streaming audio		
Antifurto	mediante codice di sicurezza		
Riproduzione video	DVD, MP4, Xvid		
Riproduzione audio	MP3, WMA		
Comando diretto via iPhone/iPod	●		
Caratteristiche qualitative	Monitor multimediale doppio DIN da 6,2", display touchscreen, diverse funzioni multimedia e ingresso per telecamera per la retromarcia		
Dotazione	Monitor multimediale, telecamera, cavo di collegamento da 20 m, accessori per il montaggio, cavo adattatore per monitor multimediale		
Codice sistema	9101900068	9101900069	9101900070
Prezzo (€)	408,00 // Cat: B	500,00 // Cat: B	694,00 // Cat: B

➕ Altri accessori:
Codice // Prezzo (€)

Telaio di montaggio
 9102200106 // 29,00 //A FIAT Ducato, da 2007 9102200109 // 32,00 //A Mercedes-Benz Sprinter, da 2006
 9102200120 // 29,00 //A Ford Transit, da 2006 9102200127 // 32,00 //A IVECO Daily



Codice
Monitor multimediale MC 402
Prezzo (€)

9102100024
277,00 // Cat: B

Monitor
multimediale
WAECO
acquistabile anche
singolarmente

Per camper

PerfectView MC 444
**Doppia telecamera a colori con
otturatore CAM 44NAV**

 114 x 74 x 62 mm
(con supporto)

da 11 a 16 volt DC

ca. 1,2 watt

CMOS 1/3"

290.000

Visione a breve distanza: diagonale 140°
O: ca. 100°, V: ca. 72°

Visione a lunga distanza: diagonale 50°
O: ca. 35°, V: ca. 28°

< 1 lux, 0 lux con LED

da -30 a +70

argento

6 g

360 g

elettronica

preimpostata

IP 68

Azionamento tramite entrambi gli ingressi telecamera presenti sul monitor, commutazione manuale o automatica tra le telecamere, alloggiamento in alluminio anodizzato e verniciato a polveri con calotta protettiva e supporto in acciaio inox, otturatore motorizzato, microfono, LED a infrarossi con controllo LDR per una migliore visibilità notturna, marcatori della distanza (3 linee) in retromarcia, scatola di collegamento AMP 100 inclusa

Per furgoni

PerfectView MC 430
**Telecamera sferica a colori
CAM 30CK NAV**

 130 x 84 x 250 mm
con alloggiamento

da 11 a 16 volt DC

ca. 1,8 watt

SONY CCD 1/4"

 diagonale 120°
O: ca. 90°, V: ca. 70°

< 0,5 lux, 0 lux con LED

da -30 a +70

nero

6 g

400 g

elettronica

attivabile

IP 68

Adattatore in dotazione per il montaggio su altri tipi di furgone, funzione immagine normale o specchiata, robusto alloggiamento in alluminio a tenuta stagna, microfono, compensazione elettronica della luminosità, LED a infrarossi con controllo LDR, cavo adattatore incluso


PerfectView MC 460
**Telecamera cilindrica a colori
CAM 29BK NAV**

 330 x 100 x 70 mm
con console

da 11 a 16 volt DC

ca. 1,0 watt

SONY CCD 1/4"

 diagonale 150°
O: ca. 102°, V: ca. 73°

< 1 lux

da -30 a +70

grigio

6 g

400 g

elettronica

preimpostata

IP 68

Funzione immagine normale o specchiata, elevata sensibilità alla luce, alloggiamento compreso nella dotazione, cavo adattatore incluso

PerfectView MC 402

Per incasso doppio DIN

Display touchscreen LCD da 6,2"

800 x 480 pixel

Sintonizzatore FM, MW, LW, 30 stazioni memorizzabili

Dispositivo vivavoce Parrot, streaming audio

mediante codice di sicurezza

DVD, MP4, Xvid

MP3, WMA

Monitor multimediale doppio DIN da 6,2", display touchscreen, diverse funzioni multimedia e ingresso per telecamera per la retromarcia

Monitor multimediale, telecamera, cavo di collegamento da 20 m, accessori per il montaggio, cavo adattatore per monitor multimediale





9101900072
839,00 // Cat: B
9101900073
517,00 // Cat: B
9101900071
484,00 // Cat: B
Telaio di montaggio
9102200106 // 29,00 // B FIAT Ducato, da 2007 **9102200109 // 32,00 // B** Mercedes-Benz Sprinter, da 2006

9102200120 // 29,00 // B Ford Transit, da 2006 **9102200127 // 32,00 // B** IVECO Daily

Per camper di grandi dimensioni.

3.22 // WAECO PerfectView NAV

Sistemi di navigazione con telecamere per la retromarcia

				
	PerfectView NAV 718	PerfectView NAV 750	PerfectView NAV 780	PerfectView NAV 744
Telecamere	Telecamera a colori CAM 18NAV	Telecamera a colori CAM 50NAV / CAM 50NAV CW	Telecamera a colori con otturatore CAM 80NAV	Doppia telecamera a colori con otturatore CAM 44NAV
Dimensioni (LxAxP)	84 x 58 x 44 mm (con supporto)	94 x 62 x 48 mm (con supporto)	106 x 68 x 54 mm (con supporto)	114 x 74 x 62 mm (con supporto)
Tensione di esercizio	da 11 a 16 volt DC	da 11 a 16 volt DC	da 11 a 16 volt DC	da 11 a 16 volt DC
Potenza assorbita	max. 1 watt	1,8 watt con riscaldamento	1,8 watt con riscaldamento	ca. 1,2 watt
Sensore immagine	CMOS 1/4"	SONY CCD 1/4"	SONY CCD 1/3"	CMOS 1/3"
Risoluzione 270.000 px	●	●	●	290.000
Angolo visivo	diagonale 120° O: ca. 90°, V: ca. 70°	diagonale 120° O: ca. 90°, V: ca. 70°	diagonale 145° O: ca. 100°, V: ca. 72°	Visione a breve distanza: diagonale 140° O: ca. 100°, V: ca. 72° Visione a lunga distanza: diagonale 50° O: ca. 35°, V: ca. 28°
Sensibilità alla luce	< 1 lux, 0 lux con LED	< 0,5 lux, 0 lux con LED	< 0,5 lux, 0 lux con LED	< 1 lux, 0 lux con LED
Standard video PAL	●	●	●	●
Temperatura di esercizio da -20 °C a +65 °C	●	●	●	da -30 a +70
Colore	argento	argento o bianco	argento	argento
Resistenza alle vibrazioni	6 g	6 g	6 g	6 g
Peso	100 g	200 g	350 g	360 g
Compensazione della luminosità	elettronica	elettronica	elettronica	elettronica
Funzione immagine specchiata	attivabile	attivabile	attivabile	preimpostata
Classe di protezione	IP 68	IP 68	IP 68	IP 68
Certificazione E	●	●	●	●
Caratteristiche qualitative	Funzione immagine normale o specchiata, solido alloggiamento in plastica ABS, telecamera sferica orientabile a piacere, microfono, LED a infrarossi con controllo LDR, cavo adattatore incluso	Funzione immagine normale o specchiata, alloggiamento anodizzato e verniciato a polveri, parasole regolabile, microfono, riscaldamento regolato in funzione della temperatura, LED a infrarossi con controllo LDR, cavo adattatore incluso	Funzione immagine normale o specchiata, otturatore automatico motorizzato per proteggere l'obiettivo dalla sporcizia, alloggiamento in alluminio anodizzato e verniciato a polveri con calotta protettiva e supporto in acciaio inox, microfono, riscaldamento regolato in funzione della temperatura, LED a infrarossi con controllo LDR, scatola di collegamento AMP 100 inclusa	Azionamento tramite entrambi gli ingressi telecamera presenti sul monitor, commutazione manuale o automatica tra le telecamere, alloggiamento in alluminio anodizzato e verniciato a polveri con calotta protettiva e supporto in acciaio inox, otturatore motorizzato, microfono, LED a infrarossi con controllo LDR per una migliore visibilità notturna, marcatori della distanza (3 linee) in retromarcia, scatola di collegamento AMP 100 inclusa
Sistema di navigazione	Blaupunkt New York 835W			
Dimensioni di incasso	Per incasso doppio DIN.			
Schermo	Display TFT da 6,2" Silk Vision, Anti-Glare (evita i riflessi)			
Risoluzione	800 x 480 pixel			
Navigazione	Mappe di 35 nazioni europee			
Radio	Sintonizzatore FM, MW, LW, 30 stazioni memorizzabili			
Bluetooth	Dispositivo vivavoce Parrot, streaming audio			
Antifurto	mediante codice di sicurezza			
Caratteristiche qualitative	12 mesi di aggiornamento gratuito delle mappe, banca dati delle aree di sosta Promobil, calcolo di percorsi multipli, rappresentazione mappe in 3D, deviazione TMC in caso di coda, comando diretto via iPod/iPhone, valutazione delle caratteristiche specifiche del veicolo nel calcolo dei percorsi, lettore DVD/CD, predisposizione per ricevitori DAB compatibili. Ideale per camper di grandi dimensioni.			
	Il navigatore tiene conto delle dimensioni del veicolo			
Dotazione	Monitor, sistema di navigazione, telecamera per la retromarcia, cavo di collegamento da 20 m, accessori per il montaggio, cavo adattatore per sistema di navigazione			
Codice sistema	9101900060	9101900053/ 9101900056	9101900054	9101900055
Prezzo (€)	971,00 // Cat:B	1.063,00 // Cat:B	1.256,00 // Cat:B	1.425,00 // Cat:B

**Navigazione
per veicoli grandi
inclusa**

Altri accessori:
Codice // Prezzo (€)

Telaio di montaggio
9102200106 // 29,00 // B FIAT Ducato, da 2007 9102200109 // 32,00 // B Mercedes-Benz Sprinter, da 2006
9102200120 // 29,00 // B Ford Transit, da 2006 9102200127 // 32,00 // B IVECO Daily

Per furgoni e camper di piccole dimensioni

	
PerfectView NAV 760EU	PerfectView NAV 730EU
Telecamera cilindrica a colori CAM 29BK NAV	Telecamera sferica a colori CAM 30CK NAV
330 x 100 x 70 mm con console	130 x 84 x 250 mm con alloggiamento
da 11 a 16 volt DC ca. 1,0 watt	da 11 a 16 volt DC ca. 1,8 watt
SONY CCD 1/4"	SONY CCD 1/4"
●	●
diagonale 150°, O: ca. 102°, V: ca. 73°	diagonale 120°, O: ca. 90°, V: ca. 70°
< 1 lux	< 0,5 lux, 0 lux con LED
●	●
●	●
grigio	nero
6 g	6 g
400 g	400 g
elettronica	elettronica
attivabile	attivabile
IP 68	IP 68
●	●
Funzione immagine normale o specchiata, elevata sensibilità alla luce, alloggiamento compreso nella dotazione, cavo adattatore incluso	Adattatore in dotazione per il montaggio su altri tipi di furgone, funzione immagine normale o specchiata, robusto alloggiamento in alluminio a tenuta stagna, microfono, compensazione elettronica della luminosità, LED a infrarossi con controllo LDR, cavo adattatore incluso
Blaupunkt New York 835W EU	
Per incasso doppio DIN.	
Display TFT da 6,2" Silk Vision, Anti-Glare (evita i riflessi)	
800 x 480 pixel	
Mappe di 35 nazioni europee	
Sintonizzatore FM, MW, LW, 30 stazioni memorizzabili	
Dispositivo vivavoce Parrot, streaming audio	
mediante codice di sicurezza	
12 mesi di aggiornamento gratuito delle mappe, banca dati delle aree di sosta Promobil, calcolo di percorsi multipli, rappresentazione mappe in 3D, deviazione TMC in caso di coda, comando diretto via iPod/iPhone, valutazione delle caratteristiche specifiche del veicolo nel calcolo dei percorsi, lettore DVD/CD, predisposizione per ricevitori DAB compatibili.	
Monitor, sistema di navigazione, telecamera per la retromarcia, cavo di collegamento da 20 m, accessori per il montaggio, cavo adattatore per sistema di navigazione	
9101900066	9101900067
1.046,00 // Cat: B	996,00 // Cat: B

Per VW T5

	
PerfectView NAV 718PH	PerfectView NAV 750PH
Telecamera a colori CAM 18NAV	Telecamera a colori CAM 50NAV
84 x 58 x 44 mm (con supporto)	94 x 62 x 48 mm (con supporto)
da 11 a 16 volt DC max. 1,0 watt	da 11 a 16 volt DC 1,8 watt con riscaldamento
CMOS 1/4"	SONY CCD 1/4"
●	●
diagonale 120°, O: ca. 90°, V: ca. 70°	diagonale 120°, O: ca. 90°, V: ca. 70°
< 1 lux, 0 lux con LED	< 0,5 lux, 0 lux con LED
●	●
●	●
argento	argento o bianco
6 g	6 g
100 g	200 g
elettronica	elettronica
attivabile	attivabile
IP 68	IP 68
●	●
Funzione immagine normale o specchiata, solido alloggiamento in plastica ABS, telecamera sferica orientabile a piacere, microfono, LED a infrarossi con controllo LDR, cavo adattatore incluso	Funzione immagine normale o specchiata, alloggiamento anodizzato e verniciato a polveri, parasole regolabile, microfono, riscaldamento regolato in funzione della temperatura, LED a infrarossi con controllo LDR, cavo adattatore incluso
Blaupunkt Philadelphia 835 EU	
Per incasso doppio DIN.	
Display TFT da 7"	
800 x 480 pixel	
Mappe di 35 nazioni europee	
Sintonizzatore FM, MW, LW, 30 stazioni memorizzabili	
Dispositivo vivavoce Parrot, streaming audio	
mediante codice di sicurezza	
12 mesi di aggiornamento gratuito delle mappe, banca dati delle aree di sosta Promobil, valutazione delle caratteristiche specifiche del veicolo nel calcolo dei percorsi, comando diretto via iPod/iPhone, lettore DVD/CD, predisposizione per ricevitori DAB compatibili.	
Monitor, sistema di navigazione, telecamera per la retromarcia, cavo di collegamento da 20 m, accessori per il montaggio, cavo adattatore per sistema di navigazione	
9101900063	9101900064
1.139,00 // Cat: B	1.231,00 // Cat: B

Telaio di montaggio
9102200106 // 29,00 // B FIAT Ducato, da 2007
9102200109 // 32,00 // B Mercedes-Benz Sprinter, da 2006
9102200120 // 29,00 // B Ford Transit, da 2006
9102200127 // 32,00 // B IVECO Daily

3.42 // Oblò a tetto 400 x 400 mm

Oblò a tetto



	Mini Hekiplus		Mini Heki S		Mini Heki AirQuad	
Codice (con ventilazione forzata)	9104100251	9104100252	9104100289	9104100290	9104100319	9104100320
Codice (senza ventilazione forzata)	9104100249	9104100250	—	—	9104106414	9104106415
Prezzo (con ventilazione forzata, €)	101,90 // B	101,90 // B	79,40 // B	79,40 // B	116,30 // B	116,30 // B
Prezzo (senza ventilazione forzata, €)	105,40 // B	105,40 // B	—	—	124,10 // B	124,10 // B
Camper	●	●	—	—	●	●
Caravan	●	●	●	●	●	●
Funzionamento						
Maniglie	—	—	●	●	●	●
Barra	●	●	—	—	—	—
Manovella	—	—	—	—	—	—
Azionamento elettrico	—	—	—	—	—	—
Controllo remoto	—	—	—	—	—	—
Posizioni di apertura	3	3	5	5	5	5
Angolazione di apertura max.	50°	50°	—	—	—	—
Luci 12 V (watt)	—	—	—	—	—	—
Sensore della pioggia	—	—	—	—	—	—
Cupola in vetro PMMA						
Singola	—	—	●	●	—	—
Doppia	●	●	—	—	●	●
Oscurante						
Oscurante a rullo	—	—	—	—	—	—
Duette	—	—	—	—	—	—
Plissettatura singola	●	●	●	●	●	●
Zanzariera						
Plissettatura singola	●	●	●	●	●	●
Oscurante a rullo	—	—	—	—	—	—
Materiale telaio	ASA	ASA	ASA	ASA	ASA	ASA
Colore telaio RAL 9001	●	●	●	●	●	●
Spessore standard del tetto (mm)	42	60	42	60	42	60
Altri spessori possibili del tetto (mm)	25–41 *1	43–59 *1	23–41 *1	43–59 *1	23–41 *1	43–59 *1
Dimensioni di incasso = Ingombro esterno (mm)	550 x 510	550 x 510	500 x 500	500 x 500	500 x 500	500 x 500
Dimensioni apertura (mm)	400 x 400	400 x 400	400 x 400	400 x 400	400 x 400	400 x 400
Peso (kg)	3,3	3,3	2,9	2,9	3,4	3,4
+ Accessori: Telaio adattatore Codice // Prezzo (€)	Telaio adattatore per aperture a tetto > 400 x 400 mm 9103500476 // 26,50 // B					
+ Accessori: Telaio adattatore Codice // Prezzo (€)	Telaio adattatore per il montaggio su un tetto in lamiera grecata con apertura da 400 x 400 mm 9104114007 // 52,00 // B					
+ Accessori: Telaio per zanzariere Codice // Prezzo (€)	—	—	—	—	—	—
+ Accessori: Spoiler (mm) Codice // Prezzo (€)	9104100260 34,20 // B	9104100260 34,20 // B	9104100260 34,20 // B	9104100260 34,20 // B	—	—
+ Accessori: Spoiler (mm) Codice // Prezzo (€)	—	—	—	—	—	—
+ Accessori: Kit di montaggio (mm) Codice // Prezzo (€)	—	—	—	—	—	—
+ Accessori: Kit di montaggio (mm) Codice // Prezzo (€)	—	—	—	—	—	—
+ Accessori: Kit di montaggio (mm) Codice // Prezzo (€)	—	—	—	—	—	—
+ Accessori: Kit di montaggio (mm) Codice // Prezzo (€)	—	—	—	—	—	—
+ Accessori: Kit di montaggio (mm) Codice // Prezzo (€)	—	—	—	—	—	—

*3 È necessario un kit di montaggio supplementare

*2 È necessario accorciare il telaio interno

*1 È necessario accorciare gli alloggiamenti per le viti

700 x 400 mm
Oblò a tetto 700 x 500 mm
Oblò a tetto 960 x 655 mm

Midi Heki Style	Midi Heki (con barra)	Midi Heki (a manovella)	Midi Heki (ad azionamento elettrico)	Heki 1	Heki 2	Heki 2 de Luxe	Heki 3plus	Heki 4plus
9104106891	9104100253	9104100255	9104100257	—	9104100235	9104100240	—	—
9104107365	9104100254	9104100256	9104100258	9104100112	—	—	9104100292	9104100294
464,60 // B	343,60 // B	457,20 // B	568,10 // B	—	462,60 // B	576,20 // B	—	—
474,70 // B	350,80 // B	462,60 // B	570,90 // B	1.279,00 // B	—	—	855,80 // B	1.072,00 // B
●	●	●	●	●	—	—	●	●
●	●	●	●	—	●	●	●	●
●	—	—	—	●	—	—	—	—
—	●	●	—	●	●	●	●	—
—	—	—	●	—	—	—	—	●
regol. cont.	3	regol. cont.	regol. cont.	5 regol. cont.	3	3	regol. cont.	regol. cont.
25°	45°	60°	60°	70°	55°	55°	70°	70°
—	—	—	—	—	—	4 x 5	2 x 8	2 x 8
—	—	—	—	—	—	—	—	●
—	—	—	—	—	—	—	—	—
●	●	●	●	●	●	●	●	●
—	—	—	—	●	●	—	—	—
—	—	—	—	—	—	●	●	●
●	●	●	●	—	—	—	●	●
—	—	—	—	●	●	●	—	—
ASA	ASA	ASA	ASA	Schiuma di poliuretano	ASA	ASA	ASA	ASA
●	●	●	●	●	●	●	●	●
30-34	30-34	30-34	30-34	27	25-32	25-32	25-32	25-32
25-29 / 35-60 *3	25-29 / 35-60 *3	25-29 / 35-60 *3	25-29 / 35-60 *3	28-60 *2	33-60 *3	33-60 *3	33-60 *3	33-60 *3
815 x 540	880 x 650	880 x 650	880 x 650	1100 x 820	1080 x 790	1080 x 790	1080 x 790	1080 x 790
700 x 400	700 x 500	700 x 500	700 x 500	960 x 655	960 x 655	960 x 655	960 x 655	960 x 655
7,2	8,0	8,5	9,0	22,0	11,0	11,0	15,0	15,5
—	—	—	—	—	—	—	—	—
—	—	—	—	—	Telaio interno – Kit di upgrade 9104100241 168,90 // B		—	—
—	—	9104100259 41,10 // B	9104100259 41,10 // B	—			—	—
9104100260 34,20 // B	800 9104100236 40,60 // B	800 9104100236 40,60 // B	800 9104100236 40,60 // B	800 9104100236 40,60 // B	800 9104100236 40,60 // B	800 9104100236 40,60 // B	800 9104100236 40,60 // B	800 9104100236 40,60 // B
—	—	—	—	1.100 9104100237 44,10 // B	1.100 9104100237 44,10 // B	1.100 9104100237 44,10 // B	1.100 9104100237 44,10 // B	1.100 9104100237 44,10 // B
25-29 9104107495 16,70 // B	25-29 9104100261 12,60 // B	25-29 9104100261 12,60 // B	25-29 9104100261 12,60 // B	—	25-32 in dotazione	25-32 in dotazione	25-32 in dotazione	25-32 in dotazione
30-34 in dotazione	30-34 in dotazione	30-34 in dotazione	30-34 in dotazione	—	32-39 9104100245 12,60 // B	32-39 9104100245 12,60 // B	32-39 9104100245 12,60 // B	32-39 9104100245 12,60 // B
35-42 9104107497 18,20 // B	35-42 9104100263 15,40 // B	35-42 9104100263 15,40 // B	35-42 9104100263 15,40 // B	—	39-46 9104100246 15,40 // B	39-46 9104100246 15,40 // B	39-46 9104100246 15,40 // B	39-46 9104100246 15,40 // B
43-52 9104107498 18,70 // B	43-52 9104100264 17,20 // B	43-52 9104100264 17,20 // B	43-52 9104100264 17,20 // B	—	46-53 9104100247 17,20 // B	46-53 9104100247 17,20 // B	46-53 9104100247 17,20 // B	46-53 9104100247 17,20 // B
53-60 9104107499 19,70 // B	53-60 9104100265 19,00 // B	53-60 9104100265 19,00 // B	53-60 9104100265 19,00 // B	—	53-60 9104100248 19,00 // B	53-60 9104100248 19,00 // B	53-60 9104100248 19,00 // B	53-60 9104100248 19,00 // B

MODULO DI RICHIESTA CONTATTO

Fotocopia il modulo – compilalo – e restituiscilo via fax al +39 0543 754982

Mittente/Timbro

Dometic Italy S.r.l.

Via Virgilio, 3

I-47122 Forlì (FC)

VUOI DI PIÙ? RICHIEDI I CATALOGHI!

2014



Il comfort naviga con te

Il catalogo dedicato alla nautica. Comfort a bordo di yacht e piccole imbarcazioni: refrigerazione, aria condizionata, elettronica, cucina di bordo, serbatoi, toilette e prodotti chimici.



Professionisti in viaggio

La gamma di accessori per i professionisti del trasporto: aria condizionata, attrezzature per la refrigerazione e la cucina, sistemi video di retromarcia, soluzioni per il comfort ed elettronica.



Più comfort in viaggio

Accessori per la sicurezza e il comfort in automobile e sui veicoli commerciali. Dagli ausili per il parcheggio ai sistemi video di retromarcia, fino alla cura delle batterie. Inoltre, una vasta gamma di frigoriferi per il lavoro e il tempo libero.



Accessori per furgoni da campeggio

Ampia gamma di prodotti specifici per furgoni, minivan e camper semi-integrati. Soluzioni per la sicurezza e il comfort appositamente progettate per gli spazi ridotti dei piccoli veicoli ricreazionali. Adatte sia per l'installazione in retrofit che per progetti di ampliamento a cura del cliente.

Scarica i nostri cataloghi dal sito internet

www.dometic.it

I MIEI CONTATTI

INTERNET & MAIL

www.my-caravanning.it

www.dometic.it
info@dometic.it

INFO LINE

Tel +39 0543 754901

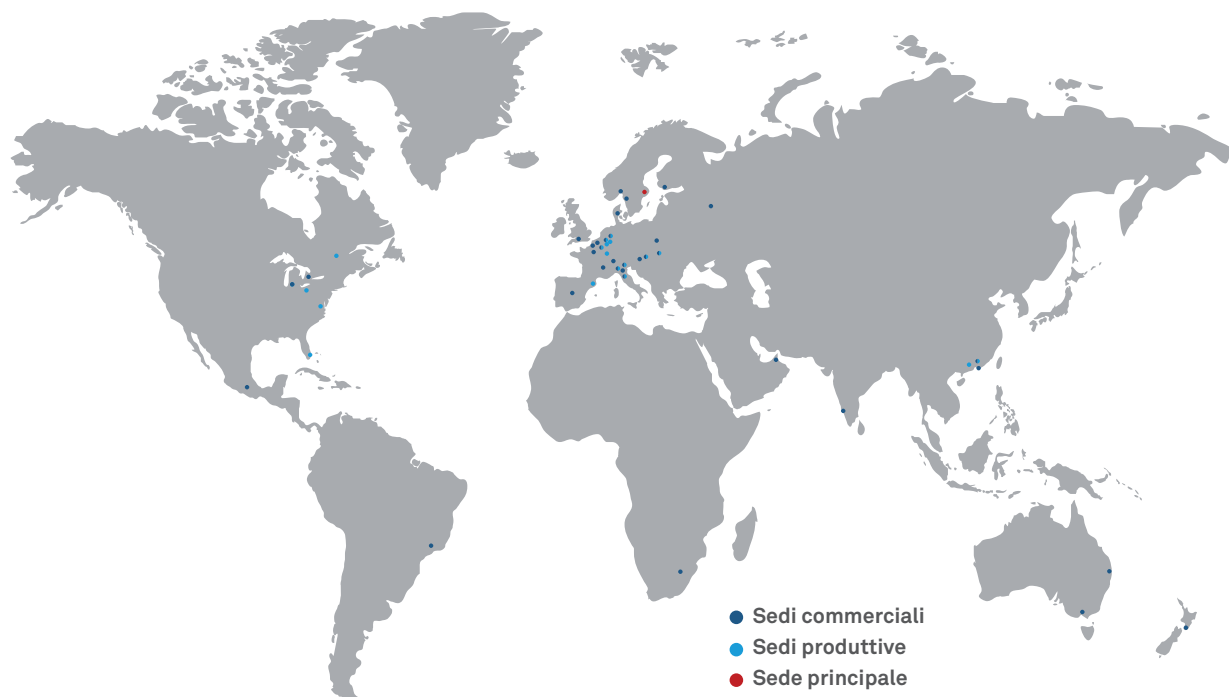
Fax +39 0543 754982

Il tuo contatto diretto con Dometic WAECO, per avere tutte le informazioni sui nostri prodotti e trovare il rivenditore più vicino a casa tua.

IL TUO PARTNER DOMETIC

Trova il tuo rivenditore di zona Dometic utilizzando l'apposita funzione di ricerca nel nostro sito web:

www.my-caravanning.com/it/rivenditori/



Il **Gruppo Dometic** è un fornitore attento alla clientela, ed è l'azienda leader a livello mondiale nella fornitura di prodotti per il tempo libero nei mercati dei caravan, motorhome, industria automobilistica, veicoli industriali e imbarcazioni da diporto. Forniamo sia le industrie di primo impianto sia i canali di accessoristica con una gamma completa di condizionatori d'aria, frigoriferi, verande, cucine, sanitari, illuminazione, equipaggiamenti elettronici e di potenza mobili, soluzioni per il comfort e la sicurezza, finestre, porte ed altre attrezzature per rendere il tempo libero più confortevole quando ci si trova lontano da casa.

Il Gruppo Dometic fornisce una vasta gamma di equipaggiamento per officine di assistenza e manutenzione di condizionatori.

Il Gruppo Dometic offre anche frigoriferi per usi specifici: per stanze di hotel, uffici, conservazione di prodotti medicali e vini.

I nostri prodotti sono venduti in quasi 100 nazioni e sono prodotti principalmente in fabbriche di nostra proprietà dislocate in tutto il mondo.

LA GAMMA COMPLETA DI ACCESSORI PER VEICOLI RICREAZIONALI



ITALY

Dometic Italy S.r.l.
Via Virgilio, 3
I-47122 Forlì (FC)
Tel +39 0543 754901
Fax +39 0543 754982
Mail info@dometic.it
Web www.my-caravanning.it

AUSTRALIA

Dometic Australia Pty. Ltd.
1 John Duncan Court
Varsity Lakes QLD 4227
Tel +61 7 55076000
Fax +61 7 55076001
Mail sales@dometic-waeco.com.au

AUSTRIA

Dometic Austria GmbH
Neudorferstrasse 108
A-2353 Guntramsdorf
Tel +43 2236 908070
Fax +43 2236 90807060
Mail info@waeco.at

BENELUX

Dometic Benelux B.V.
Ecustraat 3
NL-4879 NP Etten-Leur
Tel +31 76 5029000
Fax +31 76 5029090
Mail info@dometic.nl

Dometic Branch Office Belgium

Zinkstraat 13
B-1500 Halle
Tel +32 2 3598040
Fax +32 2 3598050
Mail info@dometic.be

DENMARK

Dometic Denmark A/S
Nordensvej 15, Taulov
DK-7000 Fredericia
Tel +45 75585966
Fax +45 75586307
Mail info@waeco.dk

FINLAND

Dometic Finland OY
Mestarintie 4
FIN-01730 Vantaa
Tel +358 20 7413220
Fax +358 9 7593700
Mail info@dometic.fi

FRANCE

Dometic France SAS
ZA du Pré de la Dame Jeanne
B.P. 5
F-60128 Plailly
Tel +33 3 44633526
Fax +33 3 44636516
Mail vehiculesdeloisirs@dometic.fr

GERMANY

Dometic WAECO International GmbH
Hollefeldstraße 63
D-48282 Emsdetten
Tel +49 (0) 2572 879-0
Fax +49 (0) 2572 879-300
Mail info@dometic-waeco.de

HONG KONG

WAECO Impex Ltd.
Suites 2207-11 · 22/F · Tower 1
The Gateway · 25 Canton Road
Tsim Sha Tsui · Kowloon
Tel +852 2 4611386
Fax +852 2 4665553
Mail info@waeco.com.hk

HUNGARY

DOMETIC PLC. SALES OFFICE
H-1147 Budapest
Kerékgyártó u. 5.
Tel +36 14 68 4400
Fax +36 14 68 4401
Mail budapest@dometic.hu

NORWAY

Dometic Norway AS
Skolmar 24
N-3232 Sandefjord
Tel +47 33428450
Fax +47 33428459
Mail firmapost@dometic.no

POLAND

Dometic Poland Sp. z o.o.
ul. Pulawska 435A
PL-02-801 Warszawa
Tel +48 22 414 32 00
Fax +48 22 414 32 01
Mail info@dometic.pl

PORTUGAL

Dometic S.L.- Sucursal em Portugal
Beloura Business Center
Rua dos Navegantes, Bloco 3, 1ºA
2710-297 Sintra
Tel +351 219 244 173
Fax +351 219 243 206
Mail info@dometic.pt

RUSSIA

Dometic RUS LLC
Komsomolskaya square 6 – 1
RU-107140 Moscow
Tel +7 495 780 79 39
Fax +7 495 916 56 53
Mail info@dometic.ru

SLOVAKIA

Dometic Slovakia s.r.o
Tehelná 8
SK-98601 Filakovo
Tel +421 47 4319 100
Fax +421 47 4319 133
Mail dometic@dometic.sk

SOUTH AFRICA

Dometic (Pty) Ltd.
Regional Office
South Africa & Sub-Saharan Africa
P.O. Box 2562
2008 Bedfordview
Tel +27 11 4504978
Fax +27 11 4504976
Mail info@dometic.co.za

SPAIN

Dometic Spain S.L.
Avda. Sierra del Guadarrama, 16
E-28691 Villanueva de la Cañada
Madrid
Tel +34 902 111 042
Fax +34 900 100 245
Mail info@dometic.es

SWEDEN

Dometic Scandinavia AB
Gustaf Melins gata 7
S-421 31 Västra Frölunda
Tel +46 31 7341100
Fax +46 31 7341101
Mail info@dometicgroup.se

SWITZERLAND

Dometic Switzerland AG
Riedackerstrasse 7a
CH-8153 Rümlang
Tel +41 44 8187171
Fax +41 44 8187191
Mail info@dometic-waeco.ch

UNITED ARAB EMIRATES

Dometic Middle East FZCO
P.O. Box 17860
S-D 6, Jebel Ali Freezone
Dubai
Tel +971 4 883 3858
Tel +971 4 883 3868
Mail info@dometic.ae

UNITED KINGDOM

Dometic UK Ltd.
Dometic House, The Brewery,
Blandford St. Mary
Dorset DT11 9LS
Tel +44 844 626 0133
Fax +44 844 626 0143
Mail sales@dometic.co.uk

Il tuo rivenditore:

