

FALLA LATERIA



ACCESSORI PER

FANALERIA

FANALERIA POSTERIORE

<i>Moduli completi</i>	126/128
<i>Moduli per carrellini</i>	129
<i>Moduli singoli</i>	130/132
<i>Moduli per carrellini</i>	133
<i>Ingombro</i>	136
<i>Terzi stop</i>	138
<i>Luci targa</i>	140

FANALERIA ANTERIORE

<i>Moduli anteriori aggiuntivi</i>	134
<i>Fendinebbia</i>	135
<i>Indicatori di direzione</i>	135
<i>Ingombro</i>	135

FANALERIA LATERALE

<i>Ingombro</i>	136/137
-----------------	----------------

CATADIOTTRI

<i>Catadiottri</i>	139
--------------------	------------

LAMPADINE E EMERGENZA

<i>Trousse</i>	140
<i>Lampadine automotive</i>	141



MODULI POSTERIORI A 3 LUCI

Dimensioni: 305 x 130 x 83,5 mm.

SX



- ☒ Posizione/stop
- ☒ Retronebbia
- ☐ Retromarcia
- ☒ Direzione

FNL1303

DX



- ☐ Posizione/stop
- ☐ Retronebbia
- ☒ Retromarcia
- ☒ Direzione

FNL1304

MODULI POSTERIORI A 4 LUCI

Dimensioni: 385 x 130 x 83,5 mm.

SX



- ☒ Posizione/stop
- ☒ Retronebbia
- ☐ Retromarcia
- ☒ Direzione

FNL1311

DX



- ☒ Posizione/stop
- ☒ Retronebbia
- ☒ Retromarcia
- ☒ Direzione

FNL1312

MODULO MULTIFUNZIONE

SX



FNL5638

DX



FNL5639

Lente di
ricambioDX/SX
FNL5638RDimensioni mm:
450 x 155 x 87

Di serie su:

MODULO POSTERIORE

Dimensioni: 400 x 160 x 88,5 mm.

Di serie su:

SX



FNL5458

- ☒ Posizione/stop
- ☒ Luce targa
- ☒ Retromarcia
- ☒ Direzione

Lente SX



FNL5458R

DX



FNL5457

- ☐ Posizione/stop
- ☐ Luce targa
- ☒ Retromarcia
- ☒ Direzione

Lente DX



FNL5457R

NEW

MODULI CARALUNA VERTIKAL

Con catadiottro side marker per installazione su camper e caravan.
Dimensioni: 612 x 163 x 91 mm.

Di serie su:

SX



FNL1105

- ☒ Posizione/stop
- ☒ Retronebbia
- ☐ Retromarcia
- ☒ Direzione

DX



FNL1106

- ☒ Posizione/stop
- ☐ Retronebbia
- ☒ Retromarcia
- ☒ Direzione

MODULO MULTIFUNZIONE SPRINTER

Dimensioni: 468 x 134 x 82 mm.

Di serie su:

SX



FNL6001

DX



FNL6002

Lente

Lente DX/SX
FNL6001R

MODULO MULTIFUNZIONE TRANSIT

DX/SX

Di serie su:



FNL5129

Con connettore Ford.
Dim. mm: 378 x 108 x 86

Lente DX/SX



FNL5129R

MODULI POSTERIORI CARALUNA I



Con catadiottro tondo, per camper. Dimensioni: 446,4 x 170 x 85 mm.

Per caravan SX

- ☒ Posizione/stop
- ☒ Retronebbia
- ☐ Retromarcia
- ☒ Direzione



FNL1103

Per caravan DX

- ☒ Posizione/stop
- ☒ Retronebbia
- ☒ Retromarcia
- ☒ Direzione



FNL1104

Per camper SX

- ☒ Posizione/stop
- ☒ Retronebbia
- ☐ Retromarcia
- ☒ Direzione



FNL1101

Per camper DX

- ☒ Posizione/stop
- ☐ Retronebbia
- ☒ Retromarcia
- ☒ Direzione



FNL1102

CARALUNA II PLUS

Dimensioni: 505 x 176,4 x 85 mm.



MODULI POSTERIORI CARALUNA II



Con catadiottro tondo, per camper. Dimensioni: 505 x 176,4 x 85 mm.

Per caravan SX

- ☒ Posizione/stop
- ☒ Retronebbia
- ☒ Retromarcia
- ☒ Direzione



FNL1205

Per caravan DX

- ☒ Posizione/stop
- ☒ Retronebbia
- ☒ Retromarcia
- ☒ Direzione



FNL1206

Per caravan SX

- ☒ Posizione/stop
- ☒ Retronebbia
- ☐ Retromarcia
- ☒ Direzione



FNL1203

Per camper SX

- ☒ Posizione/stop
- ☒ Retronebbia
- ☐ Retromarcia
- ☒ Direzione



FNL1201

Per camper DX

- ☒ Posizione/stop
- ☐ Retronebbia
- ☒ Retromarcia
- ☒ Direzione



FNL1202

MODULI POSTERIORI CARALUNA II CHROME



Con catadiottro tondo, per camper. Dimensioni: 505 x 176,4 x 85 mm.

Per caravan SX

- ☒ Posizione/stop
- ☒ Retronebbia
- ☐ Retromarcia
- ☒ Direzione



FNL1213

Per caravan DX

- ☒ Posizione/stop
- ☐ Retronebbia
- ☒ Retromarcia
- ☒ Direzione



FNL1214

Per camper SX

- ☒ Posizione/stop
- ☒ Retronebbia
- ☐ Retromarcia
- ☒ Direzione



FNL1211

Per camper DX

- ☒ Posizione/stop
- ☐ Retronebbia
- ☒ Retromarcia
- ☒ Direzione



FNL1212

MODULI CARALUNA MODULAR CHROME

Con catadiottro side marker per installazione su camper e caravan. Dimensioni: 612 x 163 x 91 mm.

Di serie su:



- SX

- ☒ Posizione/stop
- ☒ Retronebbia
- ☒ Retromarcia
- ☒ Direzione



FNL1109

- DX

- ☒ Posizione/stop
- ☒ Retronebbia
- ☒ Retromarcia
- ☒ Direzione



FNL1110

MODULI CARALUNA MODULAR

Con catadiottro side marker per installazione su camper e caravan. Dimensioni: 612 x 163 x 91 mm.

Di serie su:



- SX

- ☒ Posizione/stop
- ☒ Retronebbia
- ☒ Retromarcia
- ☒ Direzione



FNL1107

- DX

- ☒ Posizione/stop
- ☒ Retronebbia
- ☒ Retromarcia
- ☒ Direzione



FNL1108

MODULO SX DUCATO - DAILY

Dimensioni: 300 x 130 x 75 mm.

- ☒ Posizione/stop
☒ Retronebbia

- ☐ Retromarcia
☒ Direzione

Di serie su: 

FNL1801



FNL1811



FNL1821



FNL1802



FNL1812



FNL1822

Lente di ricambio



FNL1801R

Lente di ricambio



FNL1802R

MODULO DX DUCATO - DAILY

Dimensioni: 300 x 130 x 75 mm.

- ☒ Posizione/stop
☐ Retronebbia

- ☒ Retromarcia
☒ Direzione

Di serie su: 

FNL1802



FNL1812



FNL1822

MODULO FORD

DX/SX

Dimensioni:
350 x 130 x 85 mm.

FNL1901

Lente ricambio



FNL1901R

CONNETTORE

NEW



FNL1821T

Compatibile con i
fanali FNL1821 e
FNL1822.

MODULI COMPONENTI

SX

Dimensioni:
180 x 300 mm

FNL6301

DX

Dimensioni:
180 x 300 mm

FNL6302

Retromarcia

Per FNL6301.



FNL6311

Catarifrangente

Per FNL6302.




FNL6312

MODULI POSTERIORI

Di serie su: 

DX/SX

Dimensioni:
305x130x60 mm

FNL1503

- ☒ Posizione/stop
☒ Direzione
☒ Retronebbia
☐ Retromarcia

DX/SX

Dimensioni:
305x130x60 mm

FNL1504

- ☒ Posizione/stop
☒ Direzione
☐ Retronebbia
☐ Retromarcia

DX/SX

Dimensioni:
385x130x60 mm

FNL1505

- ☒ Posizione/stop
☒ Direzione
☒ Retronebbia
☒ Retromarcia


DX/SX

Dimensioni:
385x130x60 mm

FNL1506

- ☒ Posizione/stop
☒ Direzione
☐ Retronebbia
☐ Retromarcia


DX/SX

Dimensioni:
383x130x60 mm

FNL1501

- ☒ Posizione/stop
☒ Direzione
☒ Retronebbia
☐ Retromarcia

DX/SX

Dimensioni:
385x130x60 mm

FNL1502

- ☒ Posizione/stop
☒ Direzione
☒ Retronebbia
☒ Retromarcia

MODULI PER CARRELLI

Dimensioni: 285 x 95 x 56 mm.

DX/SX

- ☒ Posizione/stop
- ☒ Retronebbia
- ☒ Direzione
- ☐ Luce targa



FNL6851R
Lente di ricambio

DX/SX

- ☒ Posizione/stop
- ☒ Retronebbia
- ☒ Direzione
- ☒ Luce targa



FNL6852R
Lente di ricambio



FNL6851

FNL6852

MODULI PER CARRELLI

Dimensioni: 200 x 110 x 60 mm.

SX

- ☒ Posizione/stop
- ☒ Retronebbia
- ☐ Retromarcia
- ☒ Direzione
- ☒ Luce targa



FNL6901R
Lente di ricambio



FNL6901

DX

- ☒ Posizione/stop
- ☐ Retronebbia
- ☒ Retromarcia
- ☒ Direzione
- ☒ Luce targa



FNL6902R
Lente di ricambio



FNL6902

MODULI CARRELLI

Dimensioni:
105 x 100 x 52 mm.



FNL6801R
Lente DX/SX

DX/SX

- ☒ Posizione/stop
- ☒ Direzione
- ☐ Luce targa



FNL6801

DX/SX

- ☒ Posizione/stop
- ☒ Direzione
- ☒ Luce targa



FNL6802

MODULI CARRELLI

Dimensioni:
105 x 100 x 52 mm.



FNL6811R
Lente DX/SX

DX/SX

- ☒ Posizione/stop
- ☒ Direzione
- ☐ Luce targa



FNL6811

DX/SX

- ☒ Posizione/stop
- ☒ Direzione
- ☒ Luce targa



FNL6812

MODULI CARRELLI

Dimensioni:
95 x 90 x 50 mm.



FNL6821R
Lente DX/SX

DX/SX

- ☒ Posizione/stop
- ☒ Direzione
- ☐ Luce targa



FNL6821

DX/SX

- ☒ Posizione/stop
- ☒ Direzione
- ☒ Luce targa



FNL6822

MODULI PER CARRELLI

Dimensioni: 155 x 53 x 55 mm.

DX verticale SX orizzontale

- ☒ Posizione/stop
- ☒ Direzione
- ☐ Luce targa



FNL6832

DX orizzontale SX verticale

- ☒ Posizione/stop
- ☒ Direzione
- ☐ Luce targa



FNL6831

DX/SX

- ☒ Posizione/stop
- ☒ Direzione
- ☐ Luce targa



FNL6841

Lente di ricambio



FNL6832R

Lente di ricambio



FNL6831R

Lente di ricambio



FNL6841R

MODULI SINGOLI MONO E DOPPIA FUNZIONE

Dimensioni: 116,5 x 128,5 x 85,6 mm.

Posizione/stop

Lato di installazione: DX e SX.

Di serie su: **FNL5001****FNL5003R**
Lente di ricambio**Retromarcia e direzione**

Lato di installazione: DX e SX.

Di serie su: **FNL5002****FNL5002R**
Lente di ricambio**Retronebbia e catadiottro**

Lato di installazione: DX e SX.

Di serie su: **FNL5003****FNL5003R**
Lente di ricambio**Retronebbia e direzione**

Lato di installazione: DX.


Di serie su: **FNL5006****FNL5006R**
Lente di ricambio**Posizione/stop e catadiottro**

Lato di installazione: DX e SX.

Di serie su: **FNL5007****FNL5003R**
Lente di ricambio**Anello cromato decorativo****FNL5000**

MODULI SINGOLI MONO E DOPPIA FUNZIONE

Dimensioni: 165,5 x 122,6 x 85,4 mm.

Retronebbia con direzioneDi serie su: Di serie su: **FNL5166****FNL5166R**
Lente di ricambio**Retromarcia con direzione**Di serie su: Di serie su: **FNL5167****FNL5167R**
Lente di ricambio**Posizione/stop con catadiottro**Di serie su: Di serie su: **FNL5168****FNL5168R**
Lente di ricambio**Posizione/stop con direzione**Di serie su: Di serie su: **FNL5169****FNL5166R**
Lente di ricambio

MODULO POSTERIORE COMPONIBILE

Modulo componibile a 4 settori.
Dimensioni:
403 x 123 x 87 mm

Catarifrangente



FNL6202

Retromarcia



FNL6204

Struttura



FNL6211

Laterale



FNL6212

Posizione e stop



FNL6201

Direzione



FNL6203

Retronebbia



FNL6205

MODULI POSTERIORI MONO FUNZIONE

Dimensioni: Ø 140 x 85 mm.

Posizione e stop

Di serie su:



FNL2701

Retronebbia



FNL2702

Indicatore di direzione



FNL2703

Retromarcia



FNL2704

MODULI SINGOLI MONO E MULTI FUNZIONE

Moduli muniti di cablaggio.

Dimensioni: Ø 122 x 85 mm. Foro incasso: Ø 112 mm.

NEW

Posizione/stop

Di serie su:



FNL9105

Stop



FNL9101

Indicatore di direzione



FNL9103

MODULI POSTERIORI MULTIFUNZIONE

Stop e direzione



FNL2705

Stop e direzione con luce targa



FNL2715

Retromarcia



FNL9104

Retronebbia



FNL9106

MODULI SINGOLI MONO E DOPPIA FUNZIONE



Posizione/stop



FNL2401

Dimensioni: 122,5 x 82,5 mm.

Di serie su: MOBILVETTA

Retronebbia



FNL2402

Direzione



FNL2403

Retromarcia



FNL2404



MODULI SINGOLI MONO E DOPPIA FUNZIONE



Retromarcia e direzione



FNL2101

Dimensioni: Ø 122,5 x 52,5 mm.

Di serie su: EYMER

Retronebbia e direzione



FNL2102

Posizione e stop



FNL2103

Stop



FNL2104

Indicatore di direzione



FNL2105

Retronebbia



FNL2106

Retromarcia



FNL2107

Posizione



FNL2108



MODULI SINGOLI MONO E DOPPIA FUNZIONE

Dimensioni: Ø 95 x 80,4 mm.

Di serie su:

Posizione/stop



FNL5370

Direzione



FNL5371

Direzione



FNL5372

Retronebbia



FNL5373

Retromarcia



FNL5374

Anello cromo



FNL5375

Anello rosso



FNL5376

Anello arancio



FNL5377

Anello Trigano



FNL5380

Di serie su: TRIGANO

NEW



ANELLI DECORATIVI

Catadiottro



FNL2502

Compatibili con i
fanali FNL2201,
FNL2202, FNL2203
FNL2204, FNL2205.
Dimensioni: Ø 98 x
55 x 7 mm.



Cromato



FNL2509

Pos. a LED rossi



FNL2503

Posizione e stop a LED rossi



FNL2504

MODULI SINGOLI MONO E DOPPIA FUNZIONE

Dimensioni:
Ø 55 x 87,5 mm.
Interasse: 61 mm.



Per una
corretta
installazione
è necessario
ordinare anche
il fascio di cavi
comprensivo di
pipetta:
cod. **FNL2209**



Posizione



FNL2201

Stop



FNL2202

Direzione



FNL2203

Retromarcia



FNL2204

Retronebbia



FNL2205

MODULI SINGOLI MONO FUNZIONE

Dimensioni: 140,4 x 98,4 x 75,1 mm. Profondità incasso: 53,5 mm.

Di serie su: **Hobby**

Posizione e stop



FNL2301

Retronebbia



FNL2302

Direzione



FNL2303

Retromarcia



FNL2304

MODULI SINGOLI MONO E DOPPIA FUNZIONE

Dimensioni: Ø 90 mm.
Profondità incasso max: 53,58 mm.

Di serie su: **KNAUS** **BURTNER**



Posizione/stop



FNL2901

Retronebbia



FNL2902

Direzione



FNL2903

Retromarcia



FNL2904

Posizione



FNL2905

Stop



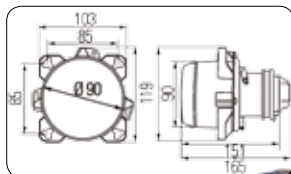
FNL2906

PROIETTORI SINGOLI ANTERIORI

Anabbagliante

Lampada H7 55W, compresa.

Di serie su: **EHYMER**

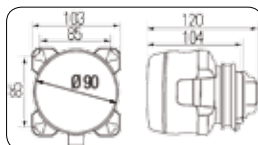


FNL2811

Profondità e posizione

Lampada H7 55W e T4W, comprese.

Di serie su: **EHYMER**



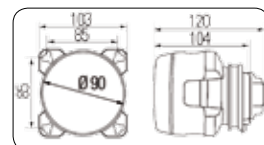
FNL2812

Profondità

NEW

Lampada H7 55W compresa.

Di serie su: **ADRIA**



FNL2813

NEW

FARI DI MARCIA DIURNA A LED PER FIAT DUCATO X250

DRL Fiat Ducato X250



FNL2001

Kit ideato per l'installazione specifica dei fanali per la marcia diurna sul paraurti del Ducato X250.

Facili da installare, consentono una maggiore visibilità da parte degli altri utenti della strada.



Il kit contiene due mascherine, due fanali, fascio cavi, materiale di montaggio e istruzioni.



DIURNI A LED FLEX POINT

Kit DRL Flex Point doppia funzione

Faro composto da 5 moduli avente ciascuno 1 potente LED a luce bianca. Con funzione doppia intensità, luce diurna e luci di posizione.

NEW

Di serie su: **concorde**

LMC



FNL2007

DRL Flex Point doppia funzione



FNL2008

NEW

FARI DI MARCIA DIURNA A LED

Kit DRL

Dotati di 5 LED bianchi. Consumo 0,67 A. Dimensioni: 216x35,9x155,5 mm. Inclinazione: 20°

Di serie su: **ADRIA**



FNL2004

DRL SX



FNL2005

DRL DX



FNL2006

MODULI SINGOLI ANTERIORI

Di serie su: **Concorde**

Dimensioni: Ø 55 x 87,5 mm. Interasse: 61 mm.

NEW

Posizione



FNL2211

Direzione



FNL2213

Fascio cavi

Necessario per una installazione completa.



FNL2209

Anello a LED

Dimensioni: Ø 98 x 7 mm. Foro: Ø 55 mm.



FNL2501

PROIETTORI FENDINEBBIA

Circolari

Fanali di tipo classico con parabola e lente in vetro temperato. Forniti già muniti di lampadine. Ø 60 mm. Venduti in coppia.



FNL2539

Rettangolari

Fanali di tipo classico con parabola e lente in vetro temperato. Forniti già muniti di lampadine. Dimensioni: 75 x 185 mm. Venduti in coppia.



FNL2512

INDICATORI DI DIREZIONE

Lente arancione. Pre-cablati. Fissaggio a incastro. Dimensioni: Ø 34,6x18 mm



FNL3743

Lente trasparente. Corpo filettato, con dado per il bloccaggio. Dimensioni: Ø 35x18 mm



FNL3744

Lampade P21W, comprese. Dimensioni: 180 x 40 x 75 mm. Venduti in coppia.

Di serie su: **RAPID**



FNL3503

Dimensioni: 92x48x78,5 mm
Interasse: 7 mm

Di serie su: **LAKE**



FNL5080

Dimensioni: 140x78x52 mm
Ad incastro.

Di serie su: **LAKE**



FNL3502

Dimensioni: 140x78x52 mm
Ad incastro.



FNL3501

Dimensioni: 56,5x19x23,6 mm

Di serie su: **ADRIA**



FNL3750

Dimensioni: 160x69x61,2 mm
Interasse: 99x42 mm



FNL5099

Dimensioni: 160x69x61,2 mm
Interasse: 99x42 mm

Di serie su: **LAKE**



FNL5109

A lampadina

Dimensioni: 65x62x40 mm
Interasse: 30 mm



FNL3802

A LED bianchi

Dimensioni: 65x16x6,5 mm
Interasse: 45 mm



FNL3301

INGOMBRO ANTERIORE

A LED

Dimensioni: Ø 101,6x45 mm
Interasse: 85 mm



FNL3001

A lampadina

Dimensioni: Ø 101,6x45 mm
Interasse: 85 mm



Di serie su: **HYMER**

RIMOR



FNL3011

A lampadina

Dimensioni: 102x44x12 mm
Interasse: 70 mm



FNL3712

A LED Dimensioni: 100x44x12 mm
Interasse: 85 mm

Di serie su: **burtnet**

TEC



FNL3414
Con catadiottero



FNL3415

A lampadina

Dimensioni: 75x45x17,5 mm
Interasse: 45 mm



FNL3701

A LED

Dimensioni: Ø 38 mm

Di serie su: **LAKE**

SAK



FNL5794

INGOMBRO POSTERIORI

A lampadina

Dimensioni:
Ø 101,6x45 mm
Interasse: 85 mm

**FNL3012****A LED**

Dimensioni:
Ø 101,6x45 mm
Interasse: 85 mm

Di serie su: Hobby**FNL3002****A LED**

Dimensioni: Ø 38 mm

Di serie su: LAKE SX**FNL5793****A lampadina**

Dimensioni:
75x45x17,5 mm
Interasse: 45 mm

**FNL3702****A LED rossi**

Dimensioni: 65x16x6,5 mm
Interasse: 45 mm

**FNL3312****A LED**

Dimensioni: 65x16x6,5 mm
Interasse: 45 mm

**FNL3302****A lampadina**

Dimensioni:
65x62x40 mm
Interasse: 30 mm

**FNL3801**

INGOMBRO LATERALI BIFACCIALI

A lampadina

Dimensioni:
65x62x40 mm
Interasse: 28 mm

**FNL3812****A lampadina**

Dimensioni:
92x42x40 mm
Interasse: 68 mm

**FNL3605****A lampadina**

Dimensioni:
95x53x41 mm
Interasse: 70 mm

**FNL3601****A lampadina**

Dimensioni:
85x49x43 mm
Interasse: 65 mm

**FNL3602****A lampadina**

Dimensioni:
90x40x38 mm
Interasse: 66 mm

**FNL3603****A lampadina**

Dimensioni:
85x45x35 mm
Interasse: 63 mm

**FNL3604****A lampadina**

Dimensioni mm: 122,2x39,2x28,6
Interasse: 70 mm

Di serie su: WILK**FNL3401**
montaggio SX**FNL3402**
montaggio DX**A lampadina**


Dimensioni mm: 122,2x39,2x28,6
Interasse: 70 mm

**FNL3411**
montaggio SX**FNL3412**
montaggio DX

INGOMBRO LATERALI ARANCIONI

A lampadina

Dimensioni: 110x40x24 mm
Interasse: 45 mm



FNL3703

A lampadina

Dimensioni: 110x40x20 mm
Interasse: 90 mm



FNL3103

A lampadina

Dimensioni: 102x44x12 mm
Interasse: 70 mm



FNL3713

A LED

Dimensioni: 134,9x23,4x9,5 mm

Di serie su: Hobby

NEW



FNL3203

A LED

Dimensioni: Ø 101,6x45 mm
Interasse: 85 mm


Di serie su: Hobby
LMC



FNL3003

A lampadina

Dimensioni: Ø 101,6x45 mm
Interasse: 85 mm



FNL3013

A LED

Dimensioni: 130 x 32x 20 mm
Interasse: 114 mm



Mont. Orizzontale
FNL3201

Mont. Verticale
FNL3202

A lampadina

Dimensioni: 126x38x11mm
Interasse: 100 mm



FNL3303

A lampadina

Di serie su: RIMOR

Dimensioni: 130x38x9 mm
Interasse: 105 mm



FNL5330

A lampadina

Dimensioni:
65x44x28 mm
Interasse: 53 mm



FNL3903

A LED

Dimensioni: 100x44x12 mm
Interasse: 85 mm

Di serie su: burster
TEC



FNL3413

A LED

Dimensioni: 124x45x14 mm
Interasse: 112 mm

Di serie su: LMC
la strada
ADRIA



FNL3933

FNL3913

FNL3923

A LED

Dimensioni:
110x45x12 mm
Interasse: 90 mm



FNL3733

A lampadina

Dimensioni:
110x45x17,5 mm
Interasse: 70 mm



FNL3403

A lampadina

Dimensioni:
65x62x40 mm
Interasse: 30 mm



FNL3803

Connettore



FNL3723T

A LED

Dimensioni: 96x30x12 mm
Interasse: 69 mm

Di serie su: APCA
TRIGANO



FNL3723

TERZI STOP AUTOADESIVI

A LED Di serie su: 

Dimensioni: 280 x 26 mm
 Interasse: 244 mm
 Lunghezza cavo: 3 m
 Nr.Led: 10.

**FNL8101**

TERZI STOP CON FISSAGGIO A VITE

A LED Di serie su: 

Nr.Led: 10. - Dimensioni: 280 x 26 mm - Interasse: 244 mm
 Lunghezza cavo: 3 m

**FNL8102****A Lampadina a filamento** 

Dimensioni:
 370 x 40 mm
 Interasse: 322 mm
 Cavo non compreso.

**Cablaggio****FNL8205**Di serie su: **Cablaggio****FNL8205****A Lampadina a filamento** 

Dimensioni: 370 x 40 mm - Interasse: 322 mm
 Cavo non compreso.

**FNL8202****A LED**

Dimensioni: 229 x 29 x 12 mm
 Lunghezza cavo: 19 cm
 Nr.Led: 10.

Di serie su: **FNL8401****A LED** Dimensioni: 350 x 20 x 15 mm**FNL8502****A LED mezzaluna**Di serie su: 

Dimensioni: 361 x 52 x 15,2 mm - Interasse: 214 mm

**FNL8402**

TERZI STOP ON CARCASSA

32 LED. Dimensioni: 385 x 98 x 36 mm. Interasse: 337 mm

**FNL8601**

Carcassa in ABS con fissaggio a vite.
 Dimensioni: 370 x 40 mm + Carcassa.
 Interasse: 322 mm
 Cavo non compreso.

Cablaggio**FNL8205****FNL8203**

Fanale di ricambio
 cod. **FNL8202**.

**A LED**

16 LED - Dimensioni: 332 x 42 x 34 mm
 Interasse mm (4 fori): esterni 280 - interni 145

**FNL8602****A LED**

Dimensioni: 290 x 26 x 26 mm - Interasse:
 270 mm. Cavo compreso.

**FNL8403**

PER MODULO PREDISPOSTO RETROCAMERA

Dimensioni: 399,8 x 44,9 x 18 mm
 Interasse: 319,6 mm

Di serie su: **FNL8301**

Da abbinare alla carcassa con predisposizione
 posizionamento retrocamera cod. **RTC01F** venduta
 separatamente.





CATADIOTTRI TONDI

Ø 60 mm.



Con foro



FNL4161R



FNL4161B



FNL4161A

Adesivi



FNL4162R



FNL4162B



FNL4162A

CATADIOTTRI RETTANGOLARI



Con fori

95 x 60 mm.



FNL4200R



FNL4200B



FNL4200A

Adesivi

95 x 60 mm.



FNL4202R



FNL4202B



FNL4202A

Con fori

90 x 40 mm.



FNL4203R



FNL4203B



FNL4203A

Adesivi

90 x 40 mm.
(con fori).



FNL4204R



FNL4204B



FNL4204A

CATADIOTTRO ADESIVO STONDATO

Adesivo.
100 x 28 mm.



FNL4210R

CATADIOTTRO TRIANGOLARE

Fissaggio a vite.
159 x 139 mm.



FNL4300R



CATADIOTTRI TONDI

Ø 60 mm.

Con foro



FNL4161RC



FNL4161BC



FNL4161AC

Adesivi



FNL4162RC



FNL4162BC



FNL4162AC

CATADIOTTRI RETTANGOLARI BLISTERATI

Con foro

95 x 60 mm.



FNL4200RC



FNL4200BC



FNL4200AC

Adesivi

95 x 60 mm.



FNL4202RC



FNL4202BC



FNL4202AC

Con fori

90 x 40 mm.



FNL4203RC



FNL4203BC



FNL4203AC

Adesivi

90 x 40 mm.
(con fori).



FNL4204RC



FNL4204BC



FNL4204AC

CATADIOTTRO TRIANGOLARE

Fissaggio a vite.
T59 x 139 mm.



FNL4300RC

LUCI TARGA

Dimensioni:
72 x 30 x 12 mm.
Ad incastro.

Di serie su: 



FNL5720

Dimensioni:
67 x 38,5 x 33 mm.
Interasse: 45 mm



FNL7101B

Dimensioni:
117 x 60 x 67 mm.
Interasse: 64,5 mm



SX
FNL7301

DX
FNL7302

Dimensioni:
82,5x32,5x39 mm.
Interasse: 65 mm

Di serie su: 



FNL7305

RETRONEBBIA

Dimensioni:
130 x 45 x 69 mm.



FNL9001

CICALINI RETROMARCIA

Da sostituire con la lampadina originale della retromarcia. Con l'innesco della marcia queste lampadine oltre ad illuminarsi emetteranno un suono per segnalare l'intenzione di manovrare.

Dimensioni:
105 x 55 x 42 mm.
Interasse: 71 mm

Di serie su: 



FNL7201

Dimensioni:
101 x 53 x 58 mm.
Interasse: N.D.



FNL7303

Dimensioni:
90 x 40 x 45 mm.
Interasse: 44,5 mm



FNL7401

Dimensioni:
68 x 27 x 24,5 mm.
Interasse: N.D.



min. 50 Pz.
QTA

FNL7304

Alogeno



CIC01

a LED



CIC02

TROUSSE LAMPADINE

CARPOINT

CONTENUTO DELLE TROUSSE:

- 1 proiettore H1 o H4 o H7
- 1 lampadina per indicatore di direzione

- 1 lampadina per luce stop/posizione
- 1 lampadina per luce retromarcia
- 1 fusibile da 10 A e 1 da 15 A

H7



LMAH7K

H1



LMAH1K

H4



LMAH4K

TROUSSE PER CARAVAN

- Set lampadine
- 1 fusibile da 3 A
- 1 fusibile 7,5 A.



LMAKIT

TRIANGOLI AUTO FERMA

Scatola larga

Ingombro con
scatola:
460 x 160 x 40 mm.



TRI01

Scatola stretta

Ingombro
con scatola:
435 x 57 x 35 mm.



TRI02


CARPOINT



Emergenza



GBB01

 [vedi pag.200](#)



LAMPADINE ALOGENE PER PROIETTORI

H1

55 Watt
Attacco: P14,5s



LMA0101

H3

55 Watt
Attacco: PK22s



LMA0301

H4

60/55 Watt
Attacco: P43t

Codice	Tipologia
LMA0401	standard
LMA0421	Maggiore durata
LMA0410	Economica



H7

55 Watt
Attacco: PX26d

Codice	Tipologia
LMA0701	standard
LMA0721	Maggiore durata
LMA0710	Economica



LAMPADINE A FILAMENTO

T4W

4 Watt
Attacco: BA9s
Maggiore durata.



LMA0821

P21W

21 Watt
Attacco: BA15s



LMA2001

P21W arancio

21 Watt
Attacco: PY21W



LMA2101

P21/5W

21/5 Watt
Attacco: BAY15d



LMA0901

R5W - R10W

Attacco: BA15s



Codice	Tipologia	Watt
LMA5001	Standard	5
LMA5021	Maggiore durata	5
LMA1001	Standard	10

W21/5W

21/5 Watt
Attacco: W3x16q



LMA2501

T5

1,2 Watt
Attacco: W2x4,6d



LMA0002

T10



Codice	Watt
LMA3001	3
LMA0502	5

T10 arancio

Per indicatori di direzione.
5 Watt.
Attacco: W5W



LMA6501

C5W - C10W - C18W

Codice	Dimensioni	Watt
LMA5501	11,5 x 36 mm	5
LMA0010	10,5 x 41 mm	10
LMA0018	15,5 x 41 mm	18



LAMPADINE A LED ROUND BIANCHI



Non omologate per uso stradale.

P21W

Attacco: BA15s
5 Power LED
bianco freddo.



LMA9101

P21/5W

Attacco: BAY15d
12 LED bianco
freddo.



LMA9201

T4W

Attacco: BA9s
1 LED H.I.



LMA9301

T5

Attacco: W2x4,6d
1 LED



LMA9401

T10

Attacco: W5W
1 LED



LMA9501

C5W

Att: SV10,5x38
4 LED



LMA9701

LAMPADINE A LED SMD BIANCHI



Non omologate per uso stradale.

P21W

Dotta di 13 LED smd.
Attacco: BA15s.
Assorbimento: 2,5 W.



Codice	Luce	Imballo
LMA9111M	Calda	Industriale
LMA9112M	Fredda	Industriale

T10

Attacco: W5W
1 power LED



Blister 2 PZ
LMA9502

T10

Attacco: W5W
5 LED



Blister 2 PZ
LMA9503

T10 Canbus

Attacco: W5W
3 LED



Blister 2 PZ
LMA9504

T4W

Attacco: BA9s
8 LED



Blister 2 PZ
LMA9302

T4W

Attacco: BAX9s
8 LED



Blister 2 PZ
LMA9303

C5W

9 x 31 mm
6 LED



Blister 2 PZ
LMA9702

C5W

14 x 36 mm
9 LED



Blister 2 PZ
LMA9703

C5W

17 x 41 mm
6 LED



Blister 2 PZ
LMA9704

C5W Canbus

13 x 36 mm
2 LED



Blister 2 PZ
LMA9705

C5W Canbus

17 x 41 mm
2 LED



Blister 2 PZ
LMA9706