

sicurezza



ACCESSORI PER

SICUREZZA

ALLARMI ELETTRONICI

Allarmi elettronici CAN bus	160
Allarmi elettronici	161
Dormi Sicuro EVO	162
Localizzatori e moduli aggiuntivi	163

PARCHEGGIO

Retrocamere e monitor	164
Sensori di parcheggio	164

ALLARMI FUGHE GAS

Rilevatori fughe gas	165
----------------------	-----

SOLLEVAMENTO VEICOLO

Cric	166
------	-----

INTERNI VEICOLO

Cassaforte	166
Cinture di sicurezza	167

PRIMO SOCCORSO

Estintori	167
Kit primo soccorso	167
Triangoli veicolo fermo	167
Giubbino catarifrangente	167

NEVE

Catene da neve	168/169
Pala	169
Raschiaghiaccio	169



NEW

ALLARMI ELETTRONICI CAN bus MERLINO EURO 4 ed EURO 5



ANF2046

**INSTALLAZIONE
RAPIDISSIMA
PREDISPOSTO PER
VEICOLI CANBUS**

**1 PRODOTTO PER
TUTTE LE NECESSITÀ!!
UTILIZZABILE ANCHE SU VEICOLI SENZA OBD**



Collegamento alla linea CAN bus
mediante presa OBD



**ORA L'ALLARME
LO COMANDI CON LA
CHIAVE DEL MEZZO!**

Il kit di allarme MERLINO Cod. **ANF2046**
è composto da:

- 1 cablaggio interfaccia OBD
- 1 sirena precablata
- 1 pulsante per vano motore
- 1 LED di stato
- 4 sensori magnetici wireless 2,4 GHz per porte e finestre
- 1 libretto di istruzioni



Sistema di allarme elettronico modulare con interfaccia alla presa OBD. Consente di comandare l'accensione e lo spegnimento usando il radiocomando originale del mezzo.

Per Veicoli Can Bus (Ducato Euro 4 e 5, Iveco Euro 4 e 5, Ford Euro 5, Master Euro 5)

Installazione rapidissima

È sufficiente collegare la spina interfaccia Can presente nella confezione alla relativa presa sul mezzo, posizionare poi i sensori magnetici wireless a 2,4 GHz su porte e finestre da proteggere. I radio allarmi vengono memorizzati direttamente in fase di produzione in base al kit scelto. Si potrà comandare l'inserimento ed il disinserimento direttamente dal radiocomando originale del veicolo in quanto la centralina è in grado di interpretare i codici Can che transitano nell'impianto elettrico del mezzo. Segnalazione ottica ed acustica all'inserimento/disinserimento. Attraverso il radiocomando Card aggiuntivo è possibile comandare le chiusure delle porte della cabina di guida.

Il cablaggio multipolare permette di installare il kit anche su veicoli che non utilizzano il protocollo di comunicazione Can Bus.

I sensori magnetici wireless a 2,4 GHz con codice antiaccecamento

elevano il grado di sicurezza durante la trasmissione e la ricezione bidirezionale dei codici identificativi. L'alimentazione di ogni sensore è affidata a 2 batterie al litio CR1632. (BTT015).

Una vasta gamma di accessori

Ogni kit è abbinato a 4 sensori magnetici wireless a 2,4 GHz per porte e finestre con possibilità di aumentarne il numero.

Il sistema è programmabile ed implementabile con accessori ausiliari quali sistemi volumetrici a ultrasuoni o iperfrequenza, chiavi elettroniche, pager, sirene, combinatori telefonici e localizzatori satellitari.

È possibile inoltre abbinare alla centralina uno o più radiocomandi card aggiuntivi e parzializzare la zona di protezione dal radiocomando del mezzo o da quello aggiuntivo.

La vasta gamma di accessori e la modularità del sistema rende questo allarme un accessorio capace di elevare il grado di sicurezza del camper. Accessori per il montaggio ed istruzioni inclusi nella confezione.

Chiave elettronica

Permette il disinserimento di emergenza dell'antifurto. Lettore dotato di cablaggio.



Codice	Tipo
ANF2044	Kit
ANF2042	Lettore
ANF2043	Chiave

Sensore magnetico aggiuntivo wireless 2,4 GHz anti-accecamento

Permette di estendere la protezione a porte, finestre e portelloni. Non compatibili con il sistema wireless da 433 MHz. Da programmare.



ANF2002

Radiocomando aggiuntivo



ANF2041

Radiocomando opzionale per uso esclusivo con allarmi MERLINO. Trasmissione dati a 2,4 GHz. Dimensioni: 46x40x5 mm.

ALLARMI ELETTRONICI SECURITY SYSTEM

Sistema di allarme elettronico modulare. Composto da una centralina con due radiocomandi, un LED di stato, sirena precablata e pulsante per vano motore. Ogni kit è abbinato a dei sensori magnetici wireless a 433 MHz per porte e finestre (kit

composti da 4, 6, 8 o 10 contatti a seconda delle esigenze). Con comandi per chiusure centralizzate, segnalazione ottica ed acustica all'inserimento e disinserimento. Il sistema è programmabile ed implementabile con accessori ausiliari

quali pager, sirene, combinatori telefonici e localizzatori satellitari. Accessori per il montaggio ed istruzioni inclusi nella confezione. Disponibili anche con sensori volumetrici.

Kit Security System Basic

Kit composto da centralina, sirena, radiocomandi ed istruzioni. È implementabile con sensori magnetici o accessori volumetrici (vedi pagina seguente).



ANF2010

Kit Security System

Permette di monitorare le finestre, la porta, i portelloni di garage e vani portabombola. Inserimento e disinserimento mediante radiocomando (due inclusi nel kit). Sensori magnetici programmati.

Codice	N° sensori programmati
ANF2011	4 pz
ANF2012	6 pz
ANF2013	8 pz
ANF2014	10 pz



Kit Security System con volumetrico ad ultrasuoni

Kit con caratteristiche medesime al sistema Basic, comprende in più un sistema di rilevazione volumetrico ad ultrasuoni, con possibilità di esclusione durante il pernottamento. Sensori magnetici programmati.

Codice	N° sensori programmati
ANF2015	4 pz
ANF2016	6 pz
ANF2017	8 pz
ANF2018	10 pz



Sensore magnetico aggiuntivo wireless 433 MHz

Per monitorare un maggior numero di finestre o porte. Non compatibile con il sistema wireless da 2,4 GHz antiaccecamento e con i sistemi di allarme CAN bus MERLINO. Da programmare.



ANF2001

Kit Security System con volumetrico iperfrequenza

Kit con caratteristiche medesime al sistema Basic, comprende in più un sistema di rilevazione volumetrico a iperfrequenza, con possibilità di esclusione durante il pernottamento. Sensori magnetici programmati.

Codice	N° sensori programmati
ANF2019	4 pz
ANF2020	6 pz
ANF2021	8 pz
ANF2022	10 pz



Radiocomando programmabile

Per High security system e Dormi Sicuro EVO.



ANF2035

Kit cablaggio Ducato X250 Euro 4 e 5

Kit ideato per semplificare e velocizzare l'installazione dei sistemi di allarme sui veicoli con meccanica Fiat Ducato X250. Il kit comprende una staffa metallica per il fissaggio nel vano motore della sirena e del pulsante per vano motore ed un cablaggio interfaccia Easy specifico per Ducato X250.

Codice	Veicolo
ANF2023	Ducato Euro 4
ANF2039	Ducato Euro 5



DORMI SICURO EVO



Dormi Sicuro EVO è un sistema di protezione dai tentativi di effrazione da parte di malintenzionati, ed ha lo scopo di prevenire il danno dal tentato furto. È indispensabile per chi pratica il turismo itinerante. Questo dispositivo non crea panico, consiste in un deterrente che mira a dissuadere i malintenzionati dal compiere il furto. Grazie ai sensori di prossimità a campo regolabile installabili dietro ai fascioni in plastica, Dormi Sicuro EVO rileva la presenza di intrusi che si avvicinano al camper, creando a quel punto un effetto sorpresa accendendo le luci esterne del mezzo, la luce della veranda o le luci interne.

La centralina segnala inoltre all'interno del camper la presenza di estranei con l'emissione di un segnale acustico di due secondi (beep) per allertare chi riposa all'interno. È possibile inoltre monitorare porte e finestre tramite l'uso di sensori magnetici wireless a 433 MHz. In caso di effrazione si avrà una segnalazione ottica/acustica differente (beep intermittente per 30"). L'uso del kit con i sensori esterni di prossimità consente di godere di agevolazioni con le polizze assicurative Toninelli. In tutti i kit è possibile escludere il funzionamento delle sonde esterne in caso di soste in aree affollate. Sia i sensori interni che i sensori esterni sono implementabili.

Centralina con sonde esterne e sensori magnetici

Kit con 4 sensori magnetici wireless già programmati da applicare a porte e finestre e tre sensori esterni di prossimità i quali rilevano la presenza di intrusi che si aggirano attorno al camper.

COMPOSIZIONE KIT

- Pannello a parete con cicalino e LED
- Due radiocomandi
- Una centralina
- 3 sonde esterne a campo regolabile
- 4 sensori perimetrali per porte e finestre
- Istruzioni



ANF2026



L'installazione di questo dispositivo di allarme consente di godere di agevolazioni con la stipulazione di polizze assicurative Toninelli.



Sirena

Sirena al neodineo 118 dB.
Per centrali Il Salvacamper.



ANF2038

Centralina con sonde esterne



ANF2024



L'installazione di questo dispositivo di allarme consente di godere di agevolazioni con la stipulazione di polizze assicurative Toninelli.



Sensore magnetico wireless

Sensore aggiuntivo per monitorare un maggior numero di porte o finestre. Da programmare. Wireless a 433 MHz.



ANF2001

Sonda esterna aggiuntiva

A campo regolabile. Munita di cavo da 5 m.



ANF2027

Centralina con sensori magnetici

Kit con 4 sensori magnetici wireless già programmati da applicare a porte e finestre.

COMPOSIZIONE KIT

- Pannello a parete con cicalino e LED
- Due radiocomandi
- Una centralina
- 4 sensori perimetrali per porte e finestre
- Istruzioni



ANF2025

NEW

LOCALIZZATORE SATELLITARE PORTATILE

Grazie a questo dispositivo, con una semplice chiamata è possibile ottenere un messaggio con le coordinate o un link alla schermata di google maps che indicherà l'esatta posizione sulla mappa del veicolo (solo per telefoni con connessione a internet).
Necessita solo di una sim voce.

Il servizio di localizzazione tramite cartografia web è completamente gratuito.
La confezione comprende due batterie, un caricabatterie 220 V, un cablaggio fisso per il funzionamento a 12 V.
Dimensioni: 70x50x15 mm.



ANF2058

**SENZA CANONE!
SERVIZIO GESTIONE
FLOTTE GRATUITO!**

LOCALIZZATORE SATELLITARE AD INSTALLAZIONE FISSA

Localizzatore

Il kit offre le seguenti funzionalità:

- funzionamento indipendente o con collegamento a centrale
- trasmissione dati via SMS, chiamata dati o GPRS
- localizzazione del veicolo via web o SMS
- funzionalità di logistica consultabile via web
- sensore di movimento integrato
- funzione blocco motore
- omologazione E24

ANF2033



Crediti per allarme satellitare

Il sistema di localizzazione satellitare risulta estremamente efficace in quanto fornisce la posizione del proprio veicolo.
Aggiungendo i crediti al sistema, ogni qualvolta si chiamerà il dispositivo, si avrà la posizione dettagliata con il nome della città e la via nella quale si trova il mezzo.



CRDSAT

MODULI AGGIUNTIVI

Volumetrico ad ultrasuoni

Centralina con due capsule ad ultrasuoni (una trasmittente ed una ricevente).
Da utilizzare in ambienti chiusi non ventilati.



ANF2028

Volumetrico ad iperfrequenza

Sistema basato sulla tecnologia a microonde, con rilevazione dello spostamento di masse di calore. Consente l'applicazione anche in ambienti aperti o ventilati.



ANF2029

PAGER

Permette di tenere sotto controllo il camper anche a distanza. Kit dotato di antenna radio trasmittente e pager portatile ricevitore.

Il sistema avvisa l'utente di eventuali tentativi di effrazione con un LED rosso e con segnalazioni sonore. Portata 800 m in aria libera, effettivi 400 m ca.



ANF2031

Interfaccia Wireless 2,4 GHz anti-accecamento

Eleva il grado di sicurezza di un qualsiasi sistema di allarme usando sensori magnetici wireless da installare su porte e finestre difficilmente raggiungibili con sistemi filari.
La tecnologia impiegata permette di trasmettere i codici di avvenuta effrazione i totale sicurezza.

Centralina programmabile. Contatti radio funzionanti con pile al litio e segnalazione acustica di livello batteria basso.
Il kit è interfacciabile anche con sistemi di allarme di vecchia generazione pre-installati. Sensori magnetici già programmati.



ANF2030

ATTUATORE PORTE

Attuatore porte a 5 fili per chiusura centralizzata.



ANF2037

KIT RETROCAMERE CON MONITOR



Occhio singolo con monitor 7"



RTC048

Retrocamera a colori con 18 LED infrarossi per la visione notturna, grandangolo a 130° e microfono integrato. Monitor TFT/LCD 7", speaker interno, uscita audio e due entrate AV. Compresa staffe per fissaggio monitor e telecomando IR. Inclusa prolunga 15 m. Connessioni RCA.

Kit retrocamera da incasso con monitor 7"

Retrocamera CMOS a colori compatta per montaggio a sbalzo nel paraurti. Monitor TFT/LCD 7", risoluzione 960 x 234 pixel, speaker interno, uscita audio e due entrate AV. Compresa staffe per fissaggio monitor e telecomando IR. Compresa prolunga 20 m. Connessioni RCA.



RTC049

Doppio occhio con monitor 7"

Retrocamera a doppio occhio orientabile con microfono integrato e visione notturna a 12 LED infrarossi per retrocamera. Grandangolo a 120°. Monitor TFT/LCD 7", con speaker interno, uscita audio e due entrate AV. Compresa staffe per fissaggio monitor e telecomando IR. Compresa prolunga 15 m. Connessioni RCA.



RTC050

RETROCAMERE ED ACCESSORI



Retrocamera con LED IR

Retrocamera a colori con LED infrarossi per visione notturna, grandangolo a 120° e microfono integrato. Compresa prolunga 20 m.



RTC040

Retrocamera da incasso

Retrocamera CMOS compatta per montaggio a sbalzo nel paraurti.



RTC041

MONITOR LCD TFT



Speaker interno, uscita audio e due entrate AV. Con staffe per fissaggio monitor e telecomando IR. Risoluzione 960 x 234 pixel



RTC045

RTC047

SENSORI DI PARCHEGGIO



A 4 sonde colore grigio

Sistema a 4 sensori ad elevata precisione. Indicatore acustico e visivo. Cavo 10 m incluso. Rilevazione da 1,55 m a 35 cm.



SNP04



Con indicatore visivo della distanza

A 8 sonde colore nero

Per controllare sia il posteriore sia l'anteriore del mezzo. Rilevazione da 2 m a 30 cm. Cavi: Sonde post. 2,46 m - ant. 5,92 m - Display 5,88 m



SNP08

CARPOINT

PROLUNGHE RETROCAMERE

Composta da connettore RCA video, RCA audio e connettore alimentazione. Lunghezza: 20 m



RTC044

Prolunga RCA da 20 m per retrocamera.



RTC042

SCOCHE PER RETROCAMERE



Cupolino

Foro non comp. con RTC041



RTC01S

Scocca per terzo stop



RTC01F



FNL8301



NEW

ALLARMI FUGHE GAS PMD

Pack Platinum

Sicurezza attiva del sistema aggiungendo un tocco di confort. 4 Gas Plus rileva eventuali fughe di gas nocivi o narcotizzanti, trasmette un segnale radio alla centralina Master la quale pilota la valvola Block con un comando di chiusura. Inoltre un comodo telecomando a trasmissione radio (Push) permette di aprire e chiudere il flusso di gas senza dover scendere dal proprio mezzo. Master manda un comando di chiusura all'elettrovalvola Block anche in caso di urti o in movimento (funzione disattivabile per veicoli muniti di dispositivi a gas funzionanti in movimento).

LA MASSIMA ESPRESSIONE DELLA SICUREZZA ATTIVA!

ELETTROVALVOLA BREVETTATA BISTABILE!*

DATI TECNICI	
Tensione	8-28 V
Standby	20 µA
Consumo allarme	55 mA

*Dotata di due solenoidi. La posizione di equilibrio è l'ultima raggiunta. L'unico consumo è dato dall'input per cambiarne la posizione (aperta o chiusa).



FUG110

Pack Gold

Stesse caratteristiche del Pack Platinum, ma senza l'ausilio del telecomando Push.

IL RILEVATORE GAS PIÙ EVOLUTO DELLA CATEGORIA!

4 Gas Plus

Protezione passiva sulle fughe di gas nocivi e narcotizzanti, non dovrete ricordarvi di accenderlo o spegnerlo. Il software di controllo gestisce in modo completamente autonomo il dispositivo rilevando lo stato della batteria e regolando di conseguenza la propria logica di funzionamento arrivando ad un consumo minimo di qualche microAmpere: il più basso della sua categoria. Rileva: GPL, butano, propano, metano e gas narcotizzanti.

DATI TECNICI	
Tensione	8-28 V
Standby	20 µA
Consumo allarme	55 mA
Temp. funzion.	-20°/+80° C
Dim. mm	80x80x25



FUG112



FUG111

4 gas CEO

Attreverò un principio di funzionamento analogo al 4 Gas Plus, CEO rileva però la presenza di monossido di carbonio nell'aria prima ancora che possa essere nociva.

IL RILEVATORE COMPLEMENTARE CHE NON PUÒ MANCARE PER UNA SICUREZZA TOTALE!

DATI TECNICI	
Tensione	8-28 V
Standby	20 µA
Consumo allarme	55 mA
Temp. funzion.	-20°/+80° C
Dim. mm	80x80x25



FUG113

ALLARMI FUGHE GAS STANDARD

Ad un sensore

Questo rilevatore è dotato di un sensore a lunga durata in grado di percepire la presenza nell'aria di gas combustibili. Munito di staffa in metallo.

DATI TECNICI	
Tensione	9-16 V
Segnale acustico	85 dB ca.
Sensibilità gas	10% L.E.I (± 5%)
Dimensioni	115x72x41 mm



FUG115

A due sensori

Rilevatore munito di due sensori per la rilevazione di gas combustibili e monossido di carbonio. Il sistema è gestito da un microcontroller altamente avanzato che assicura un'ottima affidabilità. Due segnalazioni distinte per la rilevazione dei gas: suono continuo (gas combustibili) e suono intermittente (CO).

Consente il collegamento di ventole o elettrovalvole per l'interruzione di sicurezza dell'erogazione del gas. Con staffa di supporto per un comodo e semplice montaggio.

DATI TECNICI	
Tensione	12 V
Segnale acustico	85 dB ca.
Sensibilità CO	150 ppm (± 80)
Sensibilità gas	10% L.E.I (± 5%)
Dimensioni	118,5x82x43 mm



FUG116

Con spinotto 12 V

Allarme GAS trivalente con possibilità di collegarlo anche a dispositivi ausiliari. Conformità 89/336 EEC - 93/68EEC.

DATI TECNICI	
Tensione	5-14 V
Cons. standby/allarme	100/180 mA
Segnale acustico	58 dB ca.



FUG01

CRIC

CARPOINT

A pantografo

Range di sollevamento: 9 - 38 cm.
Portata massima: 1500 Kg.



CRC150

Idraulico 2 T

Range di sollevamento: 155 - 325 cm.
Portata massima: 2000 Kg.



CRC809

Idraulico 5 T

Range di sollevamento: 198 - 413 cm.
Portata massima: 5000 Kg.



CRC811

Cric idraulico a carrello

Range di sollevamento: 130 - 390 cm.
Portata massima: 2000 Kg.



CRC808

Cric idraulico a carrello professionale

Asta smontabile: da Ø 335 x 930 cm.
Range di sollevamento: 130 - 490 cm.
Portata massima: 2250 Kg.



SOLLEVA FINO A 49 cm!!

CRC805

SVITABULLONI

CARPOINT

Chiave a croce

DIN899. Rinforzata.
17, 19, 21 mm e 1/2".



CHV603

Chiave a croce con snodi

Con due bracci ripiegabili per ridurre al minimo gli ingombri.
DIN899. Rinforzata.
17, 19, 21, 23 mm.



CHV604

Chiave estensibile

Con impugnatura ergonomica in gomma e manico estensibile da 310 a 490 mm.
Misure adattatori: 17, 19, 21, 23 mm.



CHV013

CASSAFORTE MECCANICA

Con doppia battuta, predisposta per montaggio orizzontale.



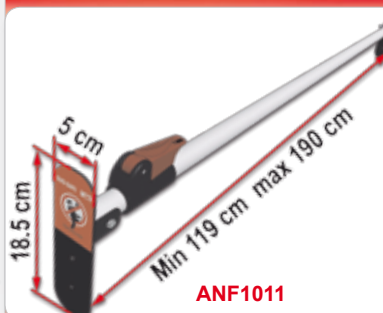
CSF06

DATI TECNICI

Dim. Esterne	H 88 x L 340 x P 238 mm
Dim. Interne	H 84 x L 336 x P 234 mm
Spess. Porta	4 mm
Spess. Pareti	2 mm
Peso	7 Kg

DUO-SAFE PRO

FIAMMA



ANF1011



Barra di sicurezza in alluminio anodizzato per bloccare dall'interno le porte anteriori del camper. Universale e pronta all'uso, grazie alla barra telescopica con ganci Quick Lock. Si adatta alla maggior parte delle cabine dei mezzi.



Safe Door

FIAMMA

Security 31



vedi pag. 224



KIT PRIMO SOCCORSO

Scatola

Contenuto della scatola:

- 2 bende sterili elastiche in rotoli
- 2 scatole di cerotti (40 pz.)
- 1 benda sterile
- 1 pinzetta in metallo
- 2 bende sterili 5 x 5 cm
- 2 spille da balia
- 1 paio di forbicine mediche
- 2 paia di guanti in lattice



PRN02

Marsupio

Contenuto del marsupio:

- 2 bende triangolari (96 x 96 x 136 cm e 100 x 100 x 140 cm)
- 2 bende sterili elastiche in rotoli
- 3 garze sterili 7,5 cm x 7,5 cm
- 4 garzine imbevute d'alcool
- 1 rotolo di nastro adesivo
- cotone sterile (10 pz x 2)
- 1 pinzetta in plastica
- 1 paio di forbicine
- 2 spille da balia
- 40 cerotti
- 2 guanti in lattice



PRN01

CINTURA DI SICUREZZA

Cintura di sicurezza addominale a due punti, regolabile in lunghezza, senza avvolgitore.



SFT101

TRIANGOLI VEICOLO FERMO

Scatola larga

Ingombro con scatola:
460 x 160 x 40 mm.



TRI01

Scatola stretta

CARPOINT

Ingombro con scatola:
435 x 57 x 35 mm.



TRI02

GIUBBINO

Ad alta riflettanza. Omologato. 100% poliestere.

CE TÜV



GBB01

ESTINTORI

CE

Polvere 1 Kg

Estintore da 1 Kg di polvere. Classi di fuoco: 8A/55B/C. Con manometro e sostegno metallico. Range di temperatura: -30°C/+60°C. **Certificazione RINA.**



EST01P

Polvere 2 Kg

Estintore da 2 Kg di polvere. Classi di fuoco: 8A/55B/C. Con manometro e sostegno metallico. Range di temperatura: -30°C/+60°C. **Certificazione RINA.**



EST02P

Bomboletta da 500 ml

Contenuto: 98% acqua, 2% AFFF. Classi di fuoco: A/B/C/E. Range di temperatura: 0°C/50°C. **Certificazione RINA.**



EST03

Supporto a parete per estintori

Con due lacci regolabili con chiusura a clip.



EST101

COPERTE IGNIFUGHE

Materiale ignifugo con fibre di vetro. Studiate per estinguere piccoli principi di incendio.



Codice

Dimensioni

EST201

120 x 120 cm

EST202

120 x 180 cm

CATENE DA NEVE "THE ONE"



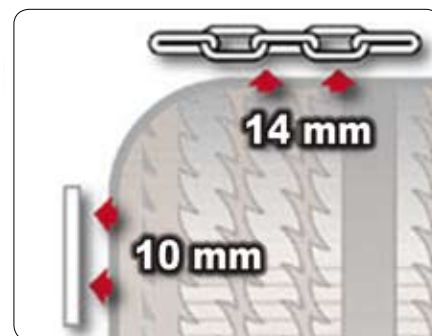
MADE IN ITALY



L'innovativa catena da neve Maggi **The ONE** adotta una serie di soluzioni tecnologiche mirate a migliorare l'esperienza di guida con le ruote catenate incrementando la sicurezza del mezzo.

The One si avvale di un sistema autotensionante a sfere realizzate con un particolare elastomero termoplastico rosso. Questo semplifica il montaggio della catena e garantisce la corretta tensione della catena in qualsiasi condizione termica e di deformazione dello pneumatico, assorbendo inoltre le vibrazioni causate dall'irregolarità del fondo stradale.

Lo sviluppo di questo prodotto ha portato alla realizzazione di una catena affidabile, facile da installare e dall'ingombro minimo, per un totale di 14 mm sul battistrada, 10 mm sul cavo e senza componenti che entrino a contatto con il cerchio.



10 mm sul cavo, 14 mm sul battistrada

**SEMPLICI DA USARE
AUTOTENSIONANTI
ASSORBONO LE VIBRAZIONI
NESSUN CONTATTO CON IL CERCHIO**

Sistema autotensionante
basato su elastomeri termoplastici

Sistema di fissaggio pratico e sicuro

Codice	14"	15"	16"	17"	Applicazione
CTN1414		185	175/75¹		
		175	175		
		195/80	175/80		
		195/75	195/65²		
	235/60	2005/65	205/60	-	• Daily '00 ¹
	670	225/55	225/45		• Daily ²
		235/50	235/45		
		145/45	245/40		
			255/40		
CTN1415		195	185/75¹		
		205/70	195/70		
		205/75	205/65		
	205/75	215/65	215/60		
	205/80	235/55	225/50	-	• Transit
	225/70	245/50	235/50		ruote gemellate ¹
		255/45	245/45		
		265/45	255/45		
			265/40		
CTN1416			9/7,5		
			185		
			195/75		
	215/75	215/70¹	195		
	215	225/70²	215/65		• Ducato X244 ¹
	750	265/50	215/70		• Ducato X250 ¹
		275/45	235/55	215/60	• Sprinter 2 ²
		670	235/60		
			255/50		
			275/40		
			600		
			640		
CTN1417		215/75	205/75		
		215	205/80		
	225/75	215/80	225/65¹	225/55	• Master ¹
	255/60	225/75	235/55	235/55	• Sprinter
		255/60	245/55	255/50	
		275/50	265/50		
		700	650		
CTN1418		28X9	215/75¹		
		235/75	215	6,50	
	235/70	235/70	215/85	225/60	• Ducato X230 ¹
	265/60	275/55	225/70	225/65	• Transit
		285/50	225/75	245/45	pianalato
			295/50	245/55	

CATENE DA NEVE

CARPOINT

Catena tradizionale adatta all'utilizzo su camper, veicoli commerciali, fuoristrada, ecc. dall'ottimo rapporto qualità/prezzo.

La maglia da 15 mm aderisce perfettamente al battistrada ed è in grado di sopportare pesi e sforzi imputabili a tali veicoli.

Lo stivaggio nella pratica sacca in tessuto risulta vincente rispetto alle normali scatole di plastica in cui sono generalmente contenute le catene, sia per la portabilità, che per la resistenza, che per il lavaggio.

Codice	14"	15"	16"	17"	Applicazione
CTN3014		180	175/70		<ul style="list-style-type: none"> • Daily '00' • Daily
		185	175/75'		
	195	185/75	175/80	215/45	
	205/70	195/70	195/65	235/70	
	215/65	205/65	205/55		
	235/60	215/60	225/45		
CTN3015		195			-
		195/75			
	205	195/80	175	235/45	
	205/75	205/70	185	245/40	
	215/70	205/75	215/45		
	245/60	205/75	225/55		
CTN3016		205	195		<ul style="list-style-type: none"> • Ducato X244' • Ducato X250'
		205/80	195/75		
	215	215/70'	205/70	225/55	
	215/75	225/65	215		
	225/70	235/60	215/65		
		GR78	225/60		
CTN3017		215	205		<ul style="list-style-type: none"> • Sprinter 2'
		215/75	205/75		
		215/80	205/80		
		225/70'	215/70		
		225/75	235/60		
		245/60	650		
CTN3018		265/60			<ul style="list-style-type: none"> • Ducato X230' • Transit pianalato
		700			
		215/75'	225/65		
		215/85	235/55		
		225/70	255/50		
		225/75			
CTN3020		265/75	185/75'		<ul style="list-style-type: none"> • Transit ruote gemellate'
		10	255/70		
CTN3061		215/85			<ul style="list-style-type: none"> • Master'
		245/70			
		255/65	225/65'	235/65	
		255/70	235/70		
		275/60	700		
		275/80			



RASCHIAGHIACCIO

Raschietto per ghiaccio in plastica abbinato ad un caldo guanto foderato in lana, per rimuovere il ghiaccio dal parabrezza senza risentire del freddo sulla mano.

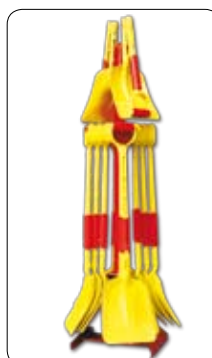
CARPOINT



LAVGR

PALA PIEGHEVOLE

Realizzata in materiale plastico rinforzato con fibra di vetro. Si chiude facilmente e si ripone in pochissimo spazio. Aperta misura 100 cm e chiusa solo 50 cm. Leggera, robusta e pratica. La soluzione migliore in caso di emergenza.



Espositore in omaggio con l'acquisto di 12 pz.



PAL05