

**benimar**  
*2016*

The image features two decorative curved lines at the bottom. The upper line is white with a thin yellow border, curving from the left edge towards the center. The lower line is a solid yellow arc, also curving from the left edge towards the center.





## ***Bienvenido a Benimar***

*Benimar es :*

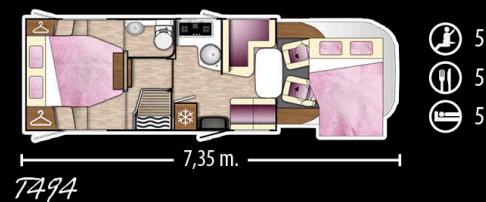
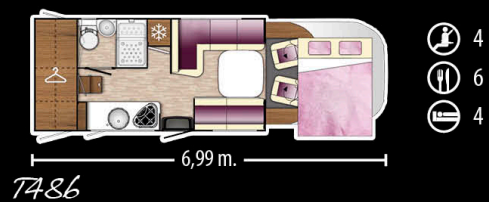
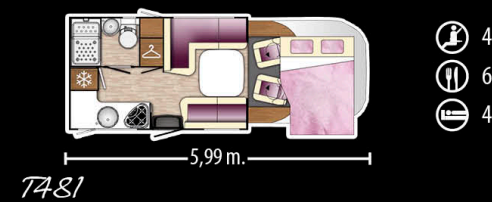
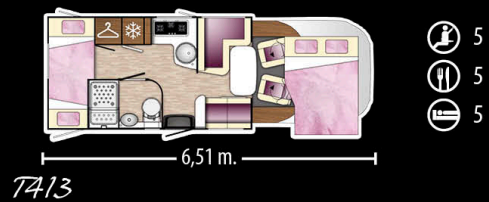
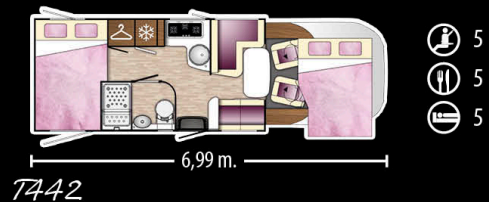
- ORIGINALIDAD en nuestros ambientes y nuestras distribuciones
- EFICACIA en nuestros modelos bien equipados de serie
- ENTUSIASMO con la sonrisa que provoca viajar a bordo de una de nuestras autocaravanas!



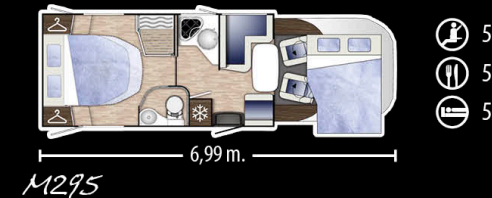
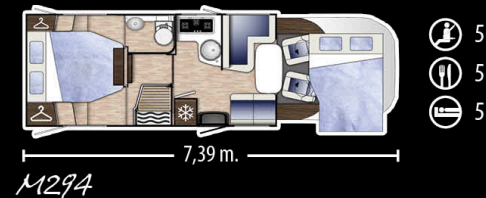
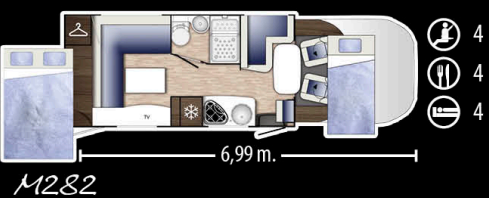
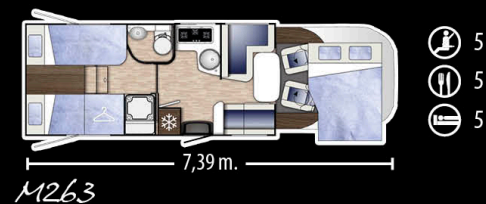
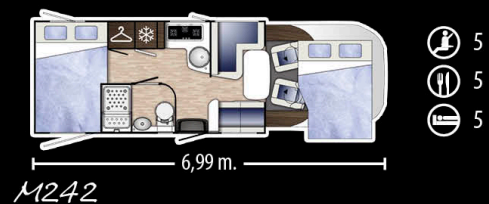




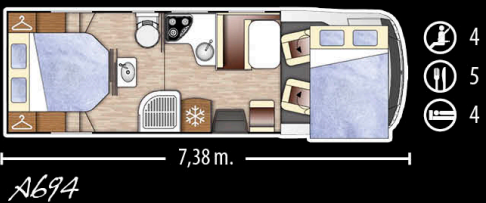
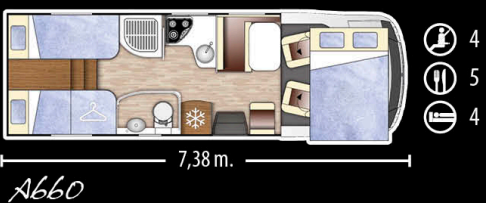
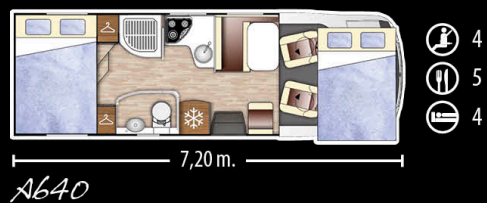
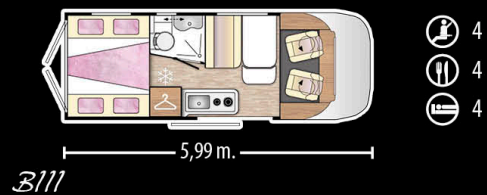
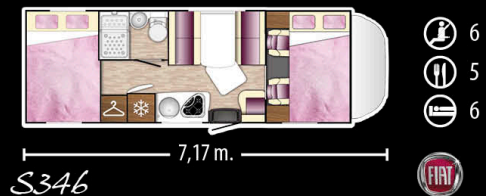
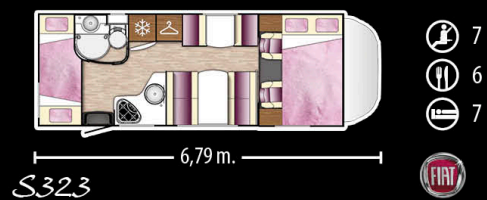
# Tessoro



# Mileo







## Sport



## Benivan



## Aristeo





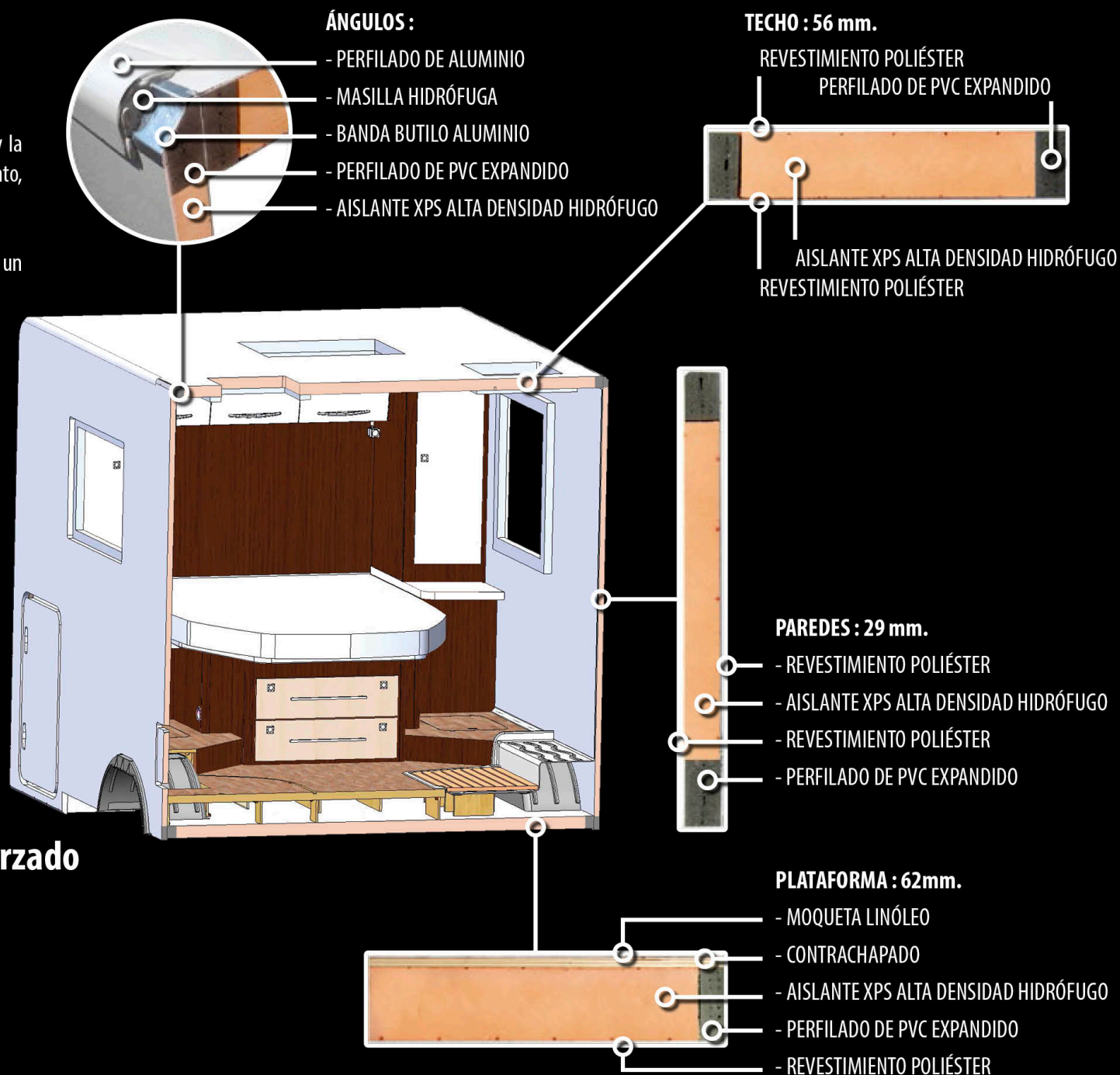
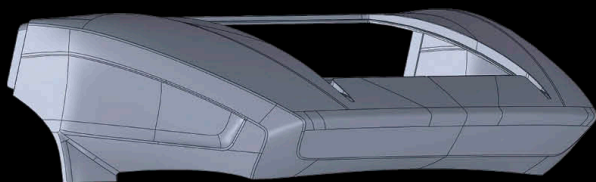
## NUEVA CONCEPCIÓN DE LA CÉLULA GRACIAS A LA TECNOLOGÍA ISB

La supresión casi total de madera en la estructura de la carrocería y la utilización de materiales hidrófugos de gran capacidad de aislamiento, garantizan una esperanza de vida del vehículo superior a la media.

Los espesores de suelo, techo y paredes en material XPS ofrecen un aislamiento por encima de los estándares habituales.



## Cabeza perfilada 100% poliéster reforzado







- Motor 130 CV. con cambio de 6 velocidades (Pack Confort)
- Aire acondicionado en cabina (Pack Confort)
- Asientos gran confort « Captain Chair
- Radio CD con pantalla táctil y Bluetooth
- Elevallunas eléctricos
- Cierre centralizado con mando a distancia
- Volante regulable
- Parachoques delantero blanco



- Motor 155 CV. con cambio de 6 velocidades (Pack Confort)
- Aire acondicionado en cabina (Pack Confort)
- Asientos confort con regulación lumbar
- Radio USB con Bluetooth
- Elevallunas eléctricos
- Cierre centralizado con mando a distancia
- Volante y pomo palanca de cambio forrados en cuero
- Volante regulable
- Parachoques delantero blanco
- Faros antiniebla con pilotos de situación LED





Frontal delantero ARISTEO



Mobiliario « NOISETTE » Tessoro / Sport



Cajón porta objetos



Cabeza aerodinámica Tessoro



Puerta Mileo



Iluminación LED entrada + soporte TV





Cajones en cocinas en L



Encimera 3 quemadores



Frigorífico con cajón refrigerado



Cajones bajo la cama



Techo practicable en cabina de alta gama




Cabecera de cama reclinable



Mueble bar



Ventanas de alta gama ahumadas D-LUX  
(extra planas y compas progresivo)



Cama regulable en altura



Iluminación LED en cabecera de cama

# NOVEDADES - ASTUCIAS



*Mileo 282*



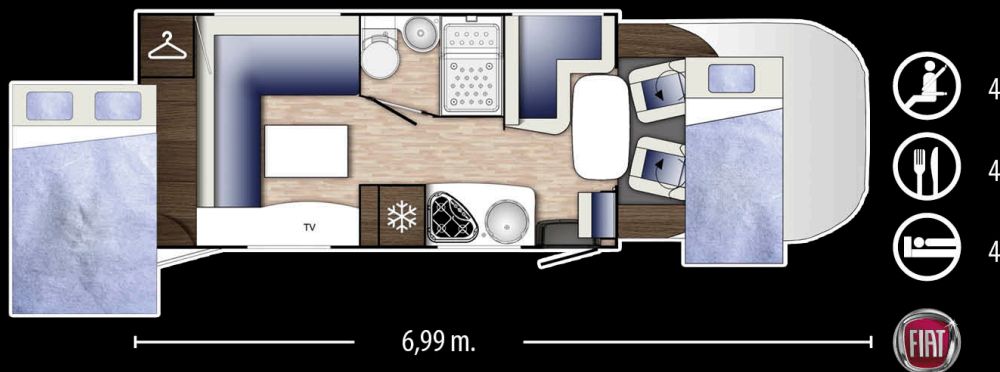
*Tessoro 413*



*Tessoro 486*

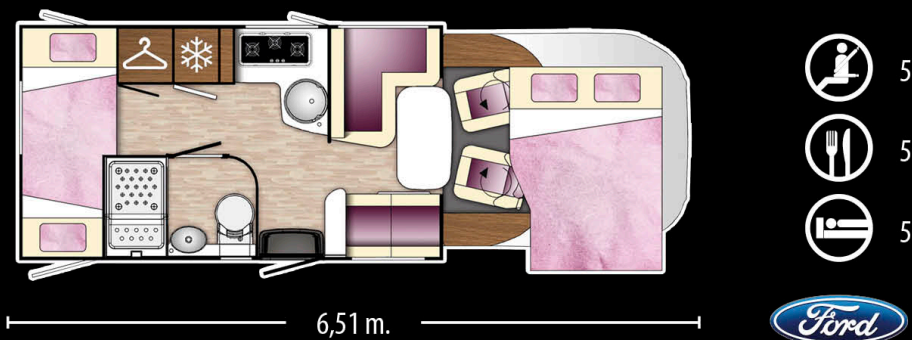






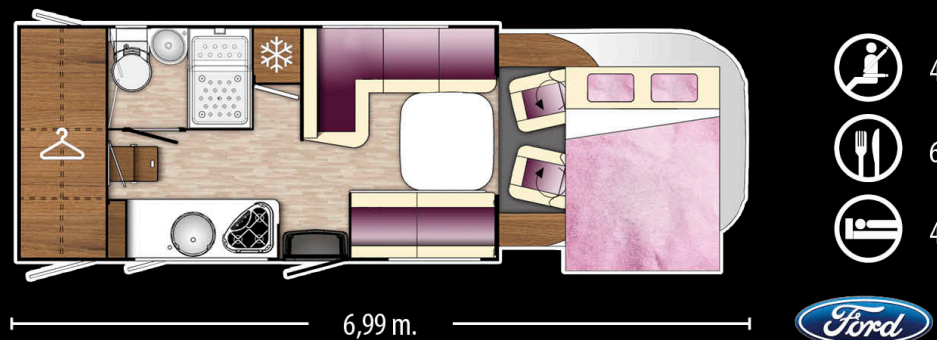
## Mileo 282

Benimar les propone una interpretación del salón « como en casa », sin renunciar a ser práctica (Dos camas suspendidas del techo, Gran maletero, Compacta,...)



## Tessoro 413

La perfilada familiar compacta, polivalente por excelencia



## Tessoro 486

Todo a lo grande en sólo 6,99 m. : Gran salón, Gran cocina, Gran maletero,...


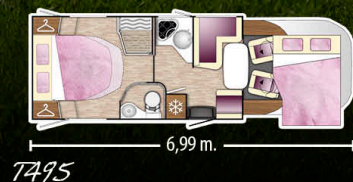



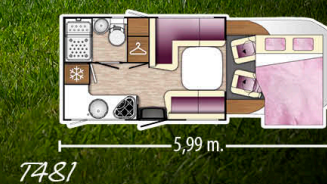
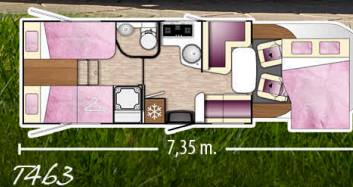


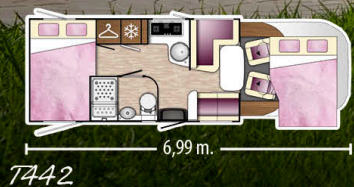


# Gama Tessoro



7 PERFILADAS SOBRE FORD TRANSIT:

- Mobiliario look premium
- Modernas distribuciones
- Relación precio/calidad increíble













# Tessoro 442



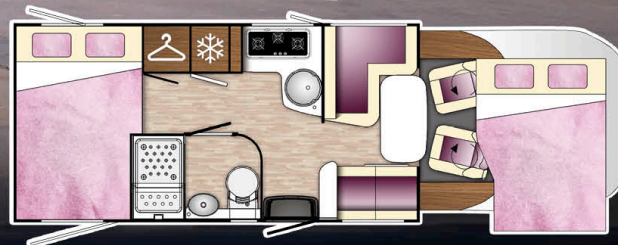
Cama regulable  
en altura




Mueble  
bar



Solamente  
6,99 m.



6,99 m.



TOTALMENTE  
EQUIPADA +  
5 PLAZAS EN  
CIRCULACIÓN







# Tessoro 413



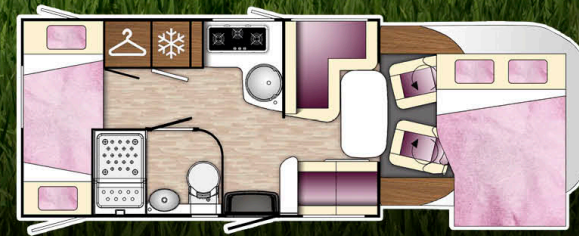
Cofre bici  
modulable




Ducha  
separada



Solamente  
6,51 m.



6,51 m.









# Tessoro 463




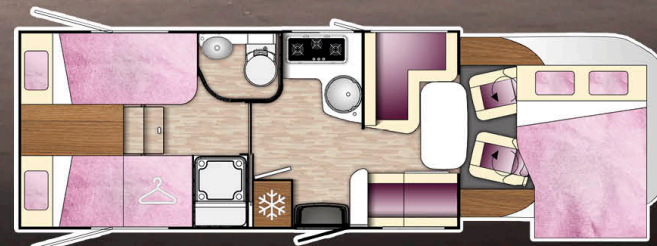
Cama suspendida del techo de 2 plazas



Gran garaje



Camas gemelas transformables en una gran cama doble



5 PLAZAS  
EN  
CIRCULACIÓN







# Tessoro 481



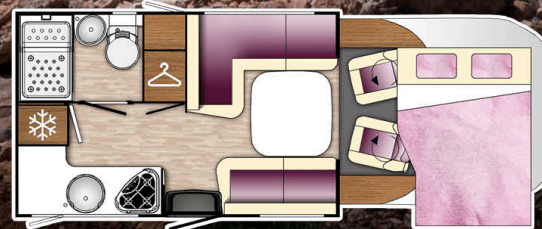
Gran cocina  
en L




Ventanas de  
alta gama



solamente  
5,99 m.



5,99 m.









# Tessoro 486



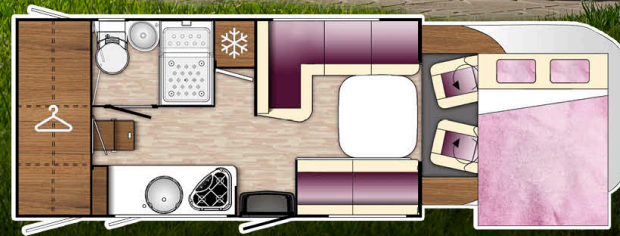
Gran  
ropero




Gran cofre  
para bicicletas



Solamente  
6,99m



6,99 m.



EXCLUSIVA  
BENIMAR







# Tessoro 494



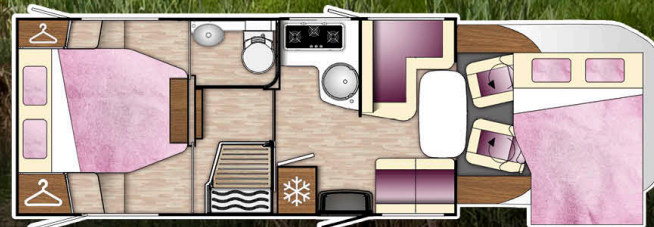
Cama suspendida del techo de 2 plazas




Ventanas de alta gama



Gran cuarto de aseo central



7,35 m.



5 PLAZAS  
EN  
CIRCULACIÓN







# Tessoro 495



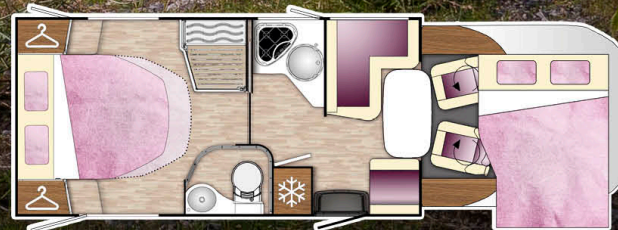
Cama suspendida del techo  
de 2 plazas



5 plazas en  
circulación



Solamente  
6,99 m.



VENTANAS DE  
ALTA GAMA


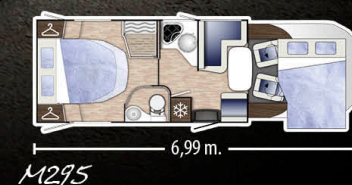
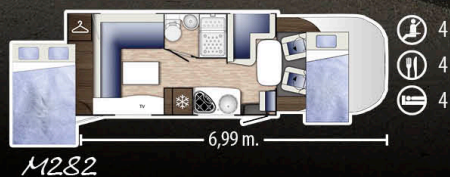
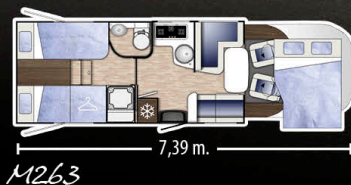
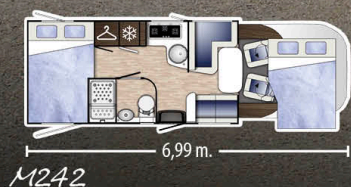


# Gama Mileo




5 PERFILADAS SOBRE FIAT DUCATO

- Mobiliario súper moderno
- Distribuciones originales
- Precios competitivos













# Mileo 242



Cama regulable  
en altura



Mueble  
bar



Solamente  
6,99 m.



6,99 m.



TOTALMENTE  
EQUIPADA +  
5 PLAZAS EN  
CIRCULACIÓN







# Mileo 263



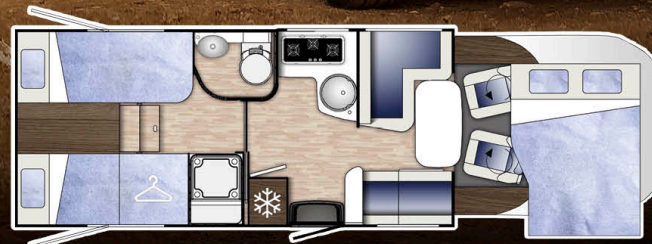
Cama suspendida del techo eléctrica de 2 plazas




Camas gemelas transformables en una gran cama doble



Gran garaje



7,39 m.



TOTALMENTE EQUIPADA + 5 PLAZAS EN CIRCULACION







# Mileo 282



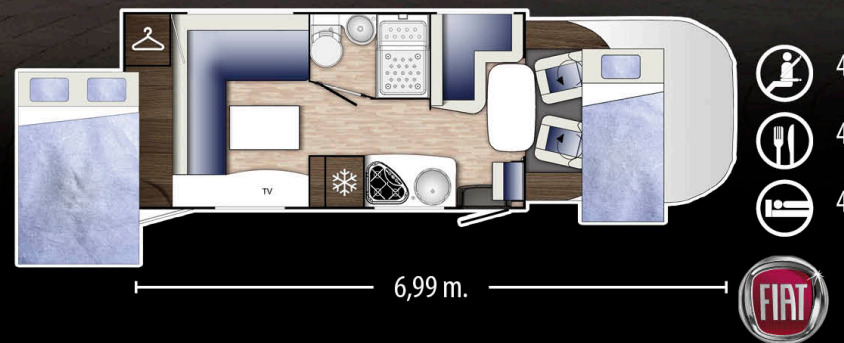
2 camas suspendidas  
del techo



Gran maletero con  
2 portones



Solamente  
6,99 m.



EXCLUSIVA  
BENIMAR







# Mileo 294



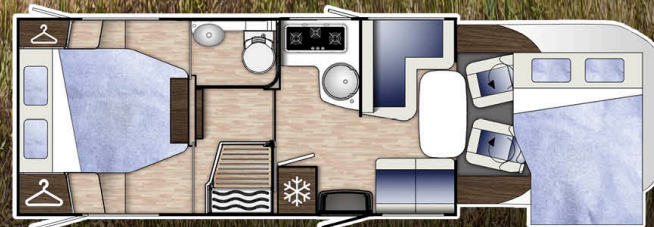
Cama suspendida del techo eléctrica de 2 plazas




Amplios cajones bajo la cama



Gran cuarto de aseo central



7,39 m.



5 PLAZAS EN CIRCULACIÓN







# Mileo 295



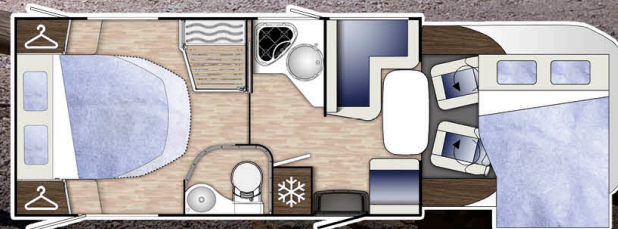
Cama suspendida del techo  
de 2 plazas



Cabecera de cama  
reclinable



Solamente  
6,99 m.



5 PLAZAS EN  
CIRCULACIÓN

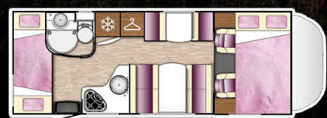


# Gama Sport



3 CAPUCHINAS:

- Original diseño del mobiliario
- Distribuciones familiares
- Look moderno



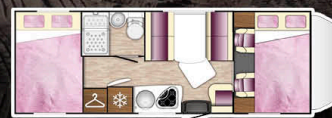
6,79 m.

S323



6,99 m.

S342



7,17 m.



S346













# Sport 323



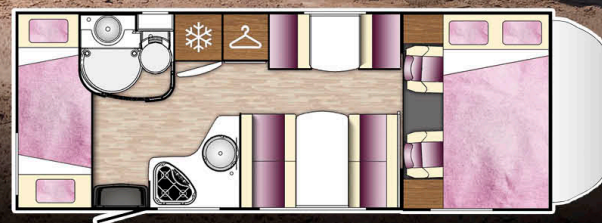
Cama capuchina  
de 155 cm.



Gran  
frigorífico



Solamente  
6,79 m.



6,79 m.



7 PLAZAS EN  
CIRCULACIÓN



# Sport 342



Cama regulable  
en altura



Mueble  
bar



Porta objetos extraíble  
vertical en cocina



6,99 m.



5

5

5

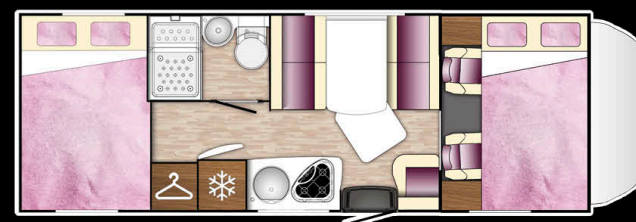


6.99 m.





# Sport 346



7,17 m.



6 PLAZAS EN CIRCULACIÓN





# Benivan III


• La Van para 4 personas con el equipamiento esencial




2 camas  
dobles traseras



Solamente  
5,99 m.



5,99 m.



4 PLAZAS  
DE VERDAD









# Benivan 113

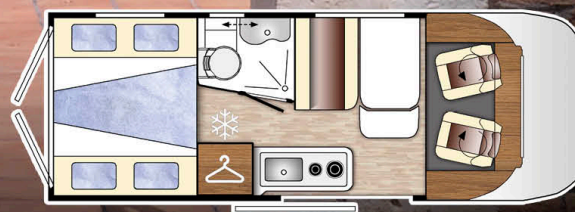
• La Van de alta gama para 4 personas



2 camas traseras  
desmontables



Ambiente  
cuero



5,99 m.



TOTALMENTE  
EQUIPADA







# Gama Aristeo



3 INTEGRALES:

- Líneas fluidas
- Muy buena habitabilidad
- Equipamiento de alta gama



7,20 m.

A640



7,38 m.

A660



7,38 m.

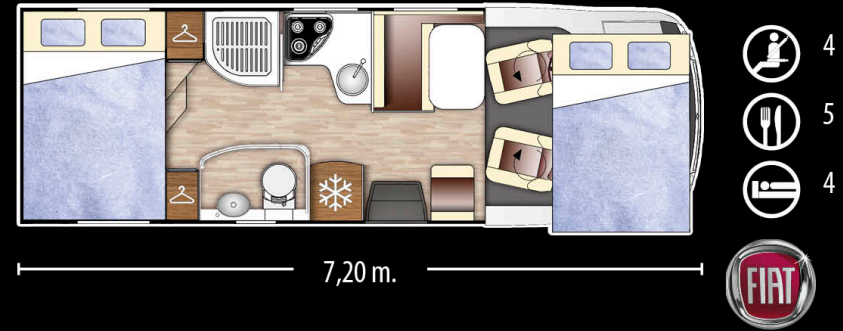
A694



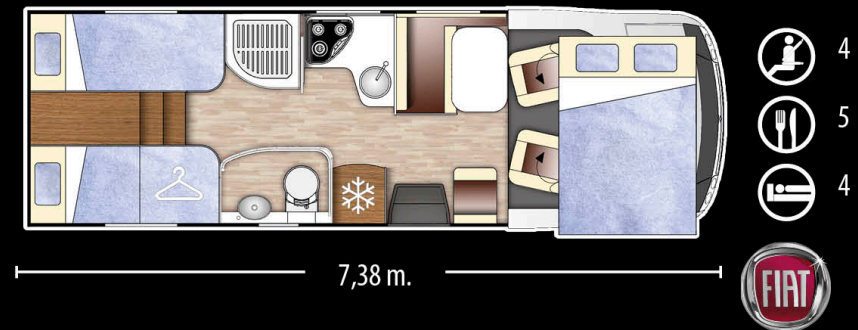




# Aristeo 640



# Aristeo 660

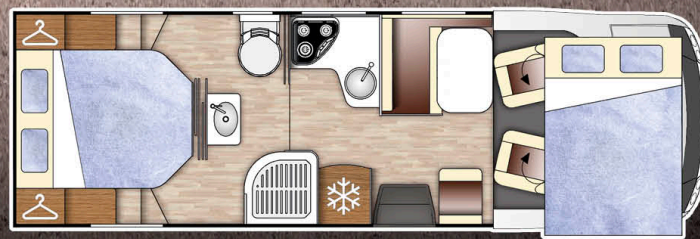




# Aristeo 694



Cama trasera con regulación eléctrica de la altura



7,38 m.



TOTALMENTE EQUIPADA



# PACK +

(Disponible en Tessoro / Mileo / Sport)  
(De serie en Tessoro 442 / Mileo 242 / Mileo 263)

- Ventanas Seitz D-Lux
- Airbag pasajero
- Regulador de velocidad
- Retrovisores eléctricos con desempañamiento
- Mandos de la radio en el volante
- Frigorífico automático AES
- Soporte TV
- 3 cojines salón + 2 almohadas
- 1 set de cocina



# PACK CONFORT

(Disponible en Tessoro / Mileo / Sport)  
(De serie en Tessoro 442 / Mileo 242 / Mileo 263)

- Motor de 130 CV. en Fiat o 155 CV. en Ford
- Aire acondicionado de cabina



# PACK DESIGN

(Disponible en Mileo y Sport FIAT)

- Rejilla calandra negra y spoiler color aluminio
- Volante y pomo palanca de cambios forrados en cuero
- Luces diurnas de LED
- Faros antiniebla
- Ópticas faros delanteros ahumadas
- Contorno rejillas salpicadero color aluminio
- Encendido automático de los faros
- Limpia parabrisas automático con sensor de lluvia



# PACK WINTER

(Disponible en Tessoro / Mileo / Sport)

- Depósito aguas residuales aislado y calefactado
- Toldilla exteriores isotérmicas para los vidrios de cabina
- Peldaño puerta de entrada aislado
- Pre-instalación 2ª batería de célula
- Tubos de calefacción aislados
- Potencia calefacción aumentada (220V en M263 y T463)



# NORTHAUTOKAPP (Disponible en Mileo y Sport FIAT)

Una oferta original para convertir vuestra Benimar en un producto exclusivo a un precio muy competitivo.

- Motor 150 CV.
- Cambio automático
- Esp + Traction plus + Hill descent
- Pack Design
- Pack Winter
- Radio DAB
- Oscurecedores correderos en cabina (tipo Remis)
- Luz exterior
- Firma "Northautokapp"



# CABINA FORD COLOR MARRÓN METALIZADO





# CERTIFICACIONES Y PÁGINA WEB



✉ [info@benimar.es](mailto:info@benimar.es)  
 Facebook.com/BenimarAutocaravanas  
 www.youtube.com/AutocaravanasBenimar

[www.benimar.es](http://www.benimar.es)

# benimar

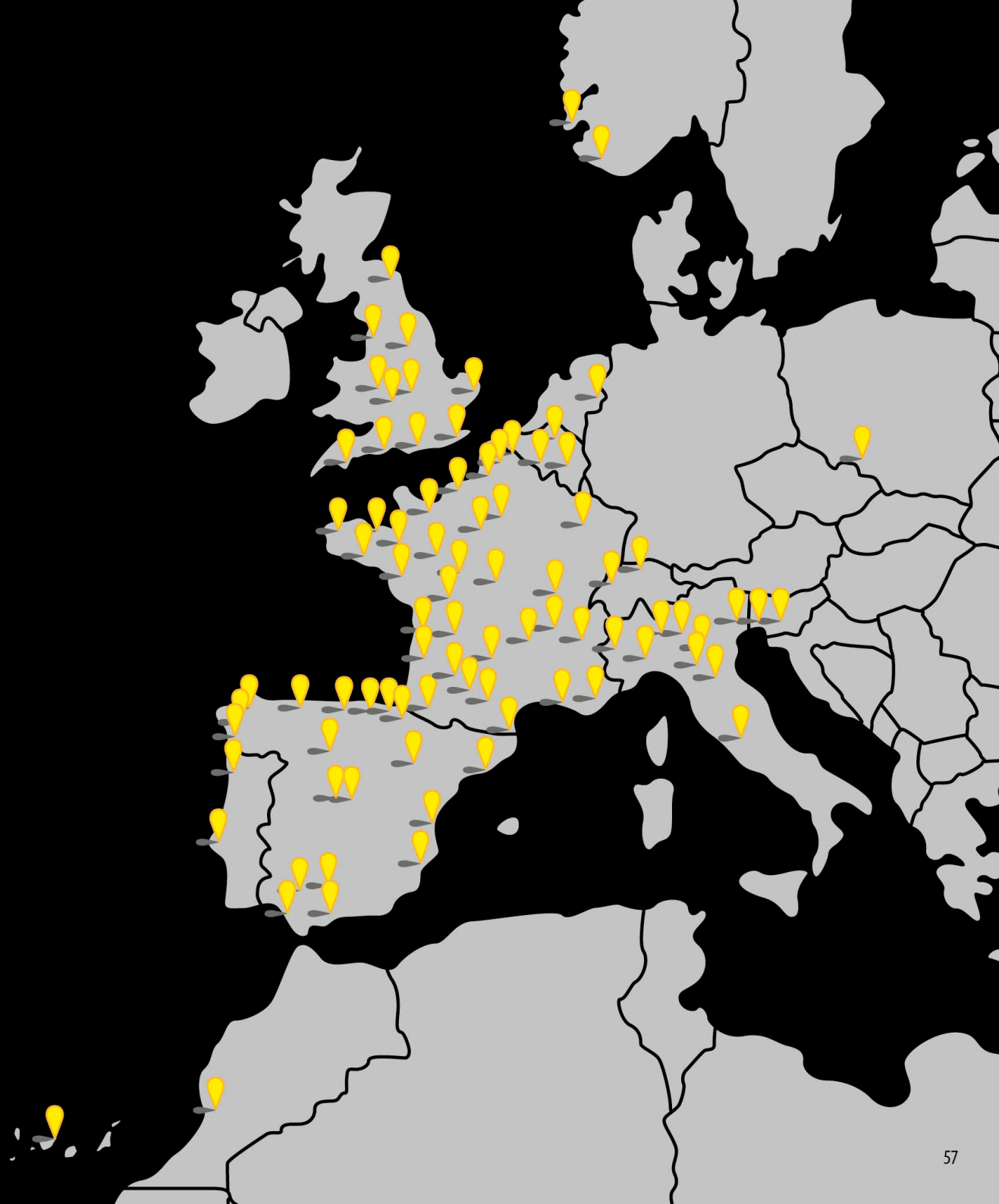


# DISTRIBUIDORES



Benimar dispone de una amplia red de Distribución Europea con verdaderos profesionales a su servicio, y también de un Servicio Postventa poliglota y competente. Benimar ha conseguido la doble certificación ISO: calidad y protección del medio ambiente. Además Benimar le propone una página web completa, al día, con todas las características técnicas de los vehículos, una extensa videoteca muy rica en contenidos y una amplia presencia en las redes sociales.

BÉLGICA · ESLOVENIA · ESPAÑA · FRANCIA · ITALIA  
· MARRUECOS · NORUEGA · NUEVA ZELANDA ·  
POLONIA · PORTUGAL · REINO UNIDO · SUIZA





*RODAS*




*GAHO*



*OTTAWA*



*VENEZIA*






*KENIA*



*MALMO*



*ZURICH*



AMBIENTES









**CHASIS**

• FORD con motor 2,2l - 155 CV - Cambio de 6 velocidades	S	Pack confort	Pack confort	Pack confort	Pack confort	Pack confort	Pack confort
• Aire acondicionado de cabina manual	S	Pack confort	Pack confort	Pack confort	Pack confort	Pack confort	Pack confort
• Airbag pasajero	S	Pack "+"	Pack "+"	Pack "+"	Pack "+"	Pack "+"	Pack "+"
• Regulador de velocidad	S	Pack "+"	Pack "+"	Pack "+"	Pack "+"	Pack "+"	Pack "+"
• Retrovisores eléctricos y calefactados	S	Pack "+"	Pack "+"	Pack "+"	Pack "+"	Pack "+"	Pack "+"
• Mandos de la radio en el volante	S	Pack "+"	Pack "+"	Pack "+"	Pack "+"	Pack "+"	Pack "+"
• Radio USB con Bluetooth	S	Pack "+"	Pack "+"	Pack "+"	Pack "+"	Pack "+"	Pack "+"
• Luz de día	S	S	S	S	S	S	S
• Eje trasero ensanchado (mm)	1980	1980	1980	1980	1980	1980	1980
• Distancia entre ejes (mm)	3954	3954	3954	3750	3954	3954	3954
• Airbag conductor	S	S	S	S	S	S	S
• ABS + ESP	S	S	S	S	S	S	S
• Parachoques delantero pintado color cabina	S	S	S	S	S	S	S
• Faros antiniebla delanteros + faros de posición LED	S	S	S	S	S	S	S
• Faros halógenos con iluminación de ángulo fijo	S	S	S	S	S	S	S
• Asientos conductor y pasajero giratorios, regulables en altura, 2 reposabrazos y asiento reclinable	S	S	S	S	S	S	S
• Regulación lumbar asientos conductor y pasajero	S	S	S	S	S	S	S
• Cierre centralizado con mando a distancia	S	S	S	S	S	S	S
• Elevalunas eléctricos	S	S	S	S	S	S	S
• Volante + pomo palanca de cambio forrado en cuero	S	S	S	S	S	S	S
• Volante regulable en profundidad y altura	S	S	S	S	S	S	S
• Palanca freno de mano escamoteable	S	S	S	S	S	S	S
• Portaobjetos techo cabina tipo avión	S	S	S	S	S	S	S
• Portaobjetos en salpicadero con toma 12V	S	S	S	S	S	S	S
• Ruedas 16"	S	S	S	S	S	S	S
• Fundas asientos cabina en ambiente célula	S	S	S	S	S	S	S

**CELULA**

• Ventanas doble vidrio Seitz D-Lux	S	Pack "+"	Pack "+"	Pack "+"	Pack "+"	Pack "+"	Pack "+"
• Frigorífico automático AES	S	Pack "+"	Pack "+"	Pack "+"	Pack "+"	Pack "+"	Pack "+"
• Soporte TV	S	Pack "+"	Pack "+"	Pack "+"	Pack "+"	Pack "+"	Pack "+"
• 3 cojines salón	S	Pack "+"	Pack "+"	Pack "+"	Pack "+"	Pack "+"	Pack "+"
• 2 almohadas habitación	S	Pack "+"	Pack "+"	Pack "+"	Pack "+"	Pack "+"	Pack "+"
• 1 set de cocina	S	Pack "+"	Pack "+"	Pack "+"	Pack "+"	Pack "+"	Pack "+"
• Carrocería de poliéster	S	S	S	S	S	S	S
• Paredes y techo imprescibles (sin listones madera)	S	S	S	S	S	S	S
• Cara inferior del suelo en poliéster	S	S	S	S	S	S	S
• Cabeza perfilada 100% poliéster reforzado	S	S	S	S	S	S	S
• Techo panorámico practicable en cabina con mosquitera y oscurecedor 71x105cm	S	S	S	S	S	S	S
• Ventana puerta entrada	S	S	S	S	S	S	S
• Mosquitera puerta entrada	S	S	S	S	S	S	S
• Iluminación Interior Led	S	S	S	S	S	S	S

**INTERIOR CELULA**

• Cojines desenfundables	S	S	S	S	S	S	S
• Puerta separación habitación / salón	S	S	S	S	S	S	S
• Pie de mesa central telescópico multiposición	S	S	S	S	S	S	S
• Cajones con final de carrera automático y silencioso	S	S	S	S	S	S	S
• Cama central desplazable con cabecera reclinable	S	S	S	S	S	S	S
• Cama suspendida de techo (máx. 150kg)	S	S	S	S	S	S	S
• Cama suspendida de techo delantera eléctrica (máx. 250kg)	S	S	S	S	S	S	S
• Cama trasera regulable en altura	S	S	S	S	S	S	S
• Camas gemelas transformables en cama doble de 1,40m	S	S	S	S	S	S	S
• Amplios cajones debajo de la cama	S	S	S	S	S	S	S
• Pata mesa eléctrica	S	S	S	S	S	S	S

**COCINA**

• Fregadero y cocina 3 fuegos encastados	S	S	S	S	S	S	S
• Gran frigorífico 140l con cajón portabotellas (9 x 1,5l) independiente	S	S	S	S	S	S	S
• Botellero vertical	S	S	S	S	S	S	S
• Mueble bar	S	S	S	S	S	S	S
• Bombona(s) de gas 13kg	1	1	2	1	1	1	1
• Horno a gas	0	0	0	0	0	0	0

**CUARTO DE ASEO**

• Zona WC con puerta corredera	S	S	S	S	S	S	S
• Ducha separada	S	S	S	S	S	S	S

**CAPACIDAD DEPÓSITOS AGUA**

• Aguas limpias (l)	50/127	50/127	50/127	50/127	50/127	50/127	50/127
• Aguas grises (l)	105	105	105	105	105	105	105

**CALEFACCIÓN**

• Calefacción a gasoil (W)	4000	4000		3500	4000	4000	4000
• Calentador de agua a gas	S	S	S	S	S	S	S

Combi calefacción/calentador de agua a gas 4000W

**DIMENSIONES/PESO/PLAZAS**

• Longitud (cm)	699	651	735	599	735	735	699
• Anchura (cm)	230	230	230	230	230	230	230
• Altura (cm)	289	289	289	289	289	289	289
• Peso máximo autorizado (kg)	3500	3500	3500	3500	3500	3500	3500
• Masa en orden de marcha (+/- 5%) (kg)	3061	3058	3056	2883	3088	3050	3058
• Masa remolcable (kg)	2000	2000	2000	2000	2000	2000	2000
• Plazas en circulación / plazas comer / plazas dormir	5/5/5	5/5/5	5/5/5	4/6/4	4/6/4	5/5/5	5/5/5

**DIMENSIONES CAMAS**

• Trasera (cm)	138/125x215	90/75x210 (x2)	189x80 +197x80			139x190	139x190
• Cama suspendida del techo o capuchina (cm)	140/120x193	140/120x193	140/120x193	140/120x193	139x193	140/120x193	140/965x190
• Comedor (cm)	90x210	90x210	90x210	140x210	140x210	90x210	90x210

**ALMACENAJE Y PORTONES**

• Dimensión portón derecho (cm)	85x115	60x115	85x115	30x105	60x115	60x90	60x90
• Dimensión portón izquierdo (cm)	60x90	60x115	85x115	38x130	40x80	40x80	40x80
• Altura máxima en el garaje (cm)	123	40 / 123	112		130	98 / 78	98 / 78

Atención: la masa de eventuales accesorios opcionales reducirá la carga útil y podrá reducir el número real de plazas en circulación. Es imperativo asegurarse que la carga máxima autorizada, así como las cargas máximas sobre los ejes no se sobrepasan al cargar el vehículo completamente.



CHASIS

• FIAT con motor 2,3l - 130 CV - Cambio de 6 velocidades	S	S	Pack confort	Pack confort	Pack confort
• Aire acondicionado de cabina manual	S	S	Pack confort	Pack confort	Pack confort
• Airbag pasajero	S	S	Pack "+"	Pack "+"	Pack "+"
• Regulador de velocidad	S	S	Pack "+"	Pack "+"	Pack "+"
• Retrovisores eléctricos y calefactados	S	S	Pack "+"	Pack "+"	Pack "+"
• Mandos de la radio en el volante	S	S	Pack "+"	Pack "+"	Pack "+"
• Radio CD + Bluetooth + USB + pantalla táctil	S	S	Pack "+"	Pack "+"	Pack "+"
• Luz de día	S	S	S	S	S
• Eje trasero ensanchado (mm)	1980	1980	1980	1980	1980
• Distancia entre ejes (mm)	4035	4035	4035	4035	4035
• Airbag conductor	S	S	S	S	S
• ABS	S	S	S	S	S
• Parachoques delantero pintado color cabina	S	S	S	S	S
• Asientos conductor y pasajero giratorios, regulables en altura, 2 reposabrazos y asiento reclinable	S	S	S	S	S
• Cierre centralizado con mando a distancia	S	S	S	S	S
• Elevalunas eléctricos	S	S	S	S	S
• Volante regulable en profundidad	S	S	S	S	S
• Fundas asientos cabina en ambiente célula	S	S	S	S	S

CELULA

• Ventanas doble vidrio Seitz D-Lux	S	S	Pack "+"	Pack "+"	Pack "+"
• Frigorífico automático AES	S	S	Pack "+"	Pack "+"	Pack "+"
• Soporte TV	S	S	Pack "+"	Pack "+"	Pack "+"
• 3 cojines salón	S	S	Pack "+"	Pack "+"	Pack "+"
• 2 almohadas habitación	S	S	Pack "+"	Pack "+"	Pack "+"
• 1 set de cocina	S	S	Pack "+"	Pack "+"	Pack "+"
• Carrocería de poliéster	S	S	Pack "+"	Pack "+"	Pack "+"
• Paredes y techo imputrescibles (sin listones madera)	S	S	S	S	S
• Cara inferior del suelo en poliéster	S	S	S	S	S
• Cabeza perfilada 100% poliéster reforzado	S	S	S	S	S
• Techo panorámico practicable en cabina con mosquitera y oscurecedor 71x105cm	S	S	S	S	S
• Puerta célula con 2 puntos de cierre, bisagras invisibles, cierre centralizado, ventana y mosquitera	S	S	S	S	S
• Ventana puerta entrada	S	S	S	S	S
• Mosquitera puerta entrada	S	S	S	S	S

INTERIOR CÉLULA

• Cojines desenfundables	S	S	S	S	S
• Puerta separación habitación / salón	S	S	S	S	S
• Pie de mesa central telescópico multiposición	S	S	S	S	S
• Cajones con final de carrera automático y silencioso	S	S	S	S	S
• Cama central desplazable con cabecera reclinable					S
• Cama suspendida de techo (máx. 150kg)					S
• Cama suspendida de techo delantera eléctrica (máx. 250kg)	S	S	S	S	
• Cama trasera regulable en altura	S				
• Camas gemelas transformables en cama doble de 1,40m		S			
• Iluminación LED en la entrada	S	S		S	S
• Iluminación LED en la cabecera de la cama central				S	S
• Toma USB en cabecera de la cama central				S	S
• Asiento comedor sentido de la marcha con acabado redondeado	S	S	S	S	S
• Iluminación ropero	S	S	S	S	S
• Amplios cajones bajo la cama		S		S	S
• Iluminación interior de LED	S	S	S	S	S
• Iluminación de ambiente LED azul	S	S	S	S	S

COCINA

• Fregadero y cocina 3 fuegos encastados	S	S	S	S	S
• Gran frigorífico 140l con cajón portabotellas (9 x 1,5l) independiente	S	S	S	S	S
• Botellero vertical	S		S		
• Mueble bar	S	S	S		
• Cajones en cocina en L	S	S		S	
• Bombona(s) de gas 13kg	1	2	1	1	1
• Horno a gas	0	0	0	0	

CUARTO DE ASEO

• Zona WC con puerta corredera				S	S
• Ducha separada	S	S	S	S	S

CAPACIDAD DEPÓSITOS AGUA

• Aguas limpias (l)	50/127	50/127	50/127	50/127	50/127
• Aguas grises (l)	105	105	105	105	105

CALEFACCIÓN

• Calefacción a gasoil (W)	4000		4000	4000	4000
• Calentador de agua a gas	S		S	S	S
• Combi calefacion/calentador de agua a gas 4000W		S			

DIMENSIONES/PESO/PLAZAS

• Longitud (cm)	699	739	699	739	699
• Anchura (cm)	230	230	230	230	230
• Altura (cm)	289	289	289	289	289
• Peso máximo autorizado (kg)	3500	3500	3500	3500	3500
• Masa en orden de marcha (+/- 5%) (kg)	3058	3058	3076	3045	3035
• Masa remolcable (kg)	2000	2000	2000	2000	2000
• Plazas en circulación / plazas comer / plazas dormir	5/5/5	5/5/5	4/4/4	5/5/5	5/5/5

DIMENSIONES CAMAS

• Trasera (cm)	140/120x200	198x80 + 192x80	139x190	139x190	139x190
• Cama suspendida del techo o capuchina (cm)	140/120x193	140/120x193	110x190	140/120x193	140/965x190
• Comedor (cm)	90x210	90x210		90x210	90x210

ALMACENAJE Y PORTONES

• Dimensión portón derecho (cm)	85x115	85x115	60x90	60x90	60x90
• Dimensión portón izquierdo (cm)	60x90	85x115	114x56 (Trasero)	40x80	40x80
• Altura máxima en el garaje (cm)	126	112	103	98 / 78	98 / 78

Atención: la masa de eventuales accesorios opcionales reducirá la carga útil y podrá reducir el número real de plazas en circulación. Es imperativo asegurarse que la carga máxima autorizada, así como las cargas máximas sobre los ejes no se sobrepasan al cargar el vehículo completamente.



**CHASIS**

- FORD con motor 2,2l – 155CV - Cambio de 6 velocidades
- FIAT con motor 2,3l – 130CV - Cambio de 6 velocidades
- Aire acondicionado de cabina manual
- Airbag pasajero
- Regulador de velocidad
- Retrovisores eléctricos y calefactados
- Mandos de la radio en el volante
- Radio USB con Bluetooth
- Radio CD + Bluetooth + USB + pantalla táctil
- Luz de día
- Eje trasero ensanchado (mm)
- Distancia entre ejes (mm)
- Airbag conductor
- ABS
- Parachoques delantero pintado color cabina
- Faros antiniebla delanteros + faros de posición LED
- Faros halógenos con iluminación de ángulo fija
- Asientos conductor y pasajero giratorios, regulables en altura, 2 reposabrazos y asiento reclinable
- Regulación lumbar asientos conductor y pasajero (Ford)
- Cierre centralizado con mando a distancia
- Elevalunas eléctricos
- Volante regulable en profundidad
- Volante regulable en altura
- Palanca freno de mano escamoteable
- Portaobjetos techo cabina tipo avión
- Portaobjetos en salpicadero con toma 12V
- Ruedas 16"
- Fundas asientos cabina en ambiente célula

**CÉLULA**

- Ventanas doble vidrio Seitz D-Lux
- Frigorífico automático AES
- Soporte TV
- 3 cojines salón
- 2 almohadas habitación
- 1 set de cocina
- Carrocería de poliéster
- Paredes y techo imputrescibles (sin listones madera)
- Cara inferior del suelo en poliéster
- Ventana puerta entrada
- Mosquitera puerta entrada

**INTERIOR CÉLULA**

- Cojines desenfundables
- Pie de mesa central telescópico multiposición
- Cajones con final de carrera automático y silencioso
- Cama trasera regulable en altura
- Ducha separada

**COCINA**

- Fregadero y cocina 3 fuegos encastados
- Gran frigorífico 140l con cajón portabotellas (9 x 1,5l) independiente
- Gran frigorífico 150l con congelador independiente
- Botellero vertical
- Mueble bar
- Bombona(s) de gas 13kg
- Horno a gas

**CAPACIDAD DEPÓSITOS AGUA**

- Aguas limpias (l)
- Aguas grises (l)

**CALEFACCIÓN**

- Calefacción a gasoil (W)
- Calentador de agua a gas
- Iluminación interior LED

**DIMENSIONES/PESO/PLAZAS**

- Longitud (cm)
- Anchura (cm)
- Altura (cm)
- Peso máximo autorizado (kg)
- Masa en orden de marcha (+/- 5%) (kg)
- Masa remolcable (kg)
- Plazas en circulación / plazas comer / plazas dormir

**DIMENSIONES CAMAS**

- Trasera (cm)
- Cama suspendida del techo o capuchina (cm)
- Comedor (cm)

**ALMACENAJE Y PORTONES**

- Dimensión portón derecho (cm)
- Dimensión portón izquierdo (cm)
- Altura máxima en el garaje (cm)

Pack confort  
Pack confort  
Pack "+"  
Pack "+"  
Pack "+"  
Pack "+"

Pack confort  
Pack confort  
Pack "+"  
Pack "+"  
Pack "+"  
Pack "+"

Pack confort  
Pack confort  
Pack "+"  
Pack "+"  
Pack "+"  
Pack "+"

S  
S  
1980  
3800  
S  
S  
S

S  
S  
1980  
4035  
S  
S  
S

S  
S  
1980  
3954  
S  
S  
S

S  
S  
S

S  
S  
S

S  
S  
S

S

S

S

Pack "+"  
Pack "+"  
Pack "+"  
Pack "+"  
Pack "+"  
Pack "+"

Pack "+"  
Pack "+"  
Pack "+"  
Pack "+"  
Pack "+"  
Pack "+"

Pack "+"  
Pack "+"  
Pack "+"  
Pack "+"  
Pack "+"  
Pack "+"

S  
S  
S  
S  
S

S  
S  
S  
S  
S

S  
S  
S  
S  
S

S

S

S

S

S

S

S

S

S

S

S

S

S

S

S

1

1

1

0

0

0

50/127

50/127

50/127

105

105

105

3500

4000

4000

S

S

S

S

S

S

679

717

699

230

230

230

305

305

310

3500

3500

3500

2882

2965

2948

2000

2000

2000

7/6/7

6/5/6

5/5/5

82x210 (x2)

138/125x200

138/125x200

155x206

155x206

155x206

170x130 + 147x60

180x130

90x210

115x60

115x80

85x115

80x40

80x40

60x90

40 / 123

123

123



CHASIS				
• FIAT con motor 2,3l - 130CV - Cambio de 6 velocidades	S	S	S	S
• Aire acondicionado de cabina manual	S	S	S	S
• Airbag pasajero	S	S	S	S
• Regulador de velocidad	S	S	S	S
• Retrovisores eléctricos y calefactados	S	S	S	S
• Mandos de la radio en el volante	S	S	S	S
• Radio CD + Bluetooth + USB + pantalla táctil	S	S	S	S
• Eje trasero ensanchado (mm)	1980	1980	1980	1980
• Distancia entre ejes (mm)	4035	4035	4035	4035
• Airbag conductor	S	S	S	S
• ABS	S	S	S	S
• Parachoques delantero pintado color cabina	S	S	S	S
• Asientos conductor y pasajero giratorios, regulables en altura, 2 reposabrazos y asiento reclinable	S	S	S	S
• Cierre centralizado con mando a distancia	S	S	S	S
• Elevalunas eléctricos	S	S	S	S
• Volante regulable en profundidad	S	S	S	S
• Cámara de visión trasera	S	S	S	S
• Ruedas 16"	S	S	S	S
• Oscurecedores correderos de cabina tipo REMIS	S	S	S	S
• Fundas asientos cabina en ambiente célula	S	S	S	S
CÉLULA				
• Ventanas doble vidrio Seitz D-Lux	S	S	S	S
• Frigorífico automático AES	S	S	S	S
• Soporte TV	S	S	S	S
• Carrocería de poliéster	S	S	S	S
• Cara inferior del suelo en poliéster	S	S	S	S
• Puerta célula con 2 puntos de cierre, bisagras invisibles, cierre centralizado, ventana y mosquitera	S	S	S	S
• Ventana puerta entrada	S	S	S	S
• Mosquitera puerta entrada	S	S	S	S
INTERIOR CÉLULA				
• Puerta separación habitación / salón	S	S	S	S
• Cajones con final de carrera automático y silencioso	S	S	S	S
• Cama suspendida de techo (máx. 150kg)	S	S	S	S
• Cama trasera regulable en altura	S	S	S	S
• Cama eléctrica regulable en altura	S	S	S	S
• Camas gemelas transformables en cama doble de 1,40m	S	S	S	S
• Oscurecedores correderos de cabina tipo REMIS	S	S	S	S
• Ambiente "cuero" Kenya	S	S	S	S
COCINA				
• Fregadero y cocina 3 fuegos encastrados	S	S	S	S
• Gran frigorífico 150l con congelador independiente	S	S	S	S
• Bombona(s) de gas 13kg	2	2	2	2
• Horno a gas	0	0	0	0
CUARTO DE ASEO				
• Zona WC con puerta corredera	S	S	S	S
• Ducha separada	S	S	S	S
CAPACIDAD DEPÓSITOS AGUA				
• Aguas limpias (l)	50/127	50/127	50/127	50/127
• Aguas grises (l)	105	105	105	105
CALEFACCIÓN				
• Combi calefacción/calentador agua a gas 4000W	S	S	S	S
INSTALACIÓN ELÉCTRICA				
• Iluminación interior LED	S	S	S	S
• Luz exterior	S	S	S	S
DIMENSIONES/PESO/PLAZAS				
• Longitud (cm)	720	738	738	738
• Anchura (cm)	235	235	235	235
• Altura (cm)	289	289	289	289
• Peso máximo autorizado (kg)	3500	3500	3500	3500
• Masa en orden de marcha (+/- 5%) (kg)	3160	3160	3160	3160
• Masa remolcable (kg)	2000	2000	2000	2000
• Plazas en circulación / plazas comer / plazas dormir	4/5/4	4/5/4	4/5/4	4/5/4
DIMENSIONES CAMAS				
• Trasera (cm)	135x200	100x195-100x210	140x194	140x194
• Cama suspendida del techo o capuchina (cm)	140x190	140x190	140x190	140x190
• Comedor (cm)				
ALMACENAJE Y PORTONES				
• Dimensión portón derecho (cm)	120x120	95x120	107x85	107x85
• Dimensión portón izquierdo (cm)	80x120	95x120	107x85	107x85
• Altura máxima en el garaje (cm)	119	117	119	119

Atención: la masa de eventuales accesorios opcionales reducirá la carga útil y podrá reducir el número real de plazas en circulación. Es imperativo asegurarse que la carga máxima autorizada, así como las cargas máximas sobre los ejes no se sobrepasan al cargar el vehículo completamente.



**CHASIS**

- FIAT con motor 2,3l - 130CV - Cambio de 6 velocidades
- Aire acondicionado de cabina manual
- Airbag pasajero
- Regulador de velocidad
- Retrovisores eléctricos y calefactados
- Mandos de la radio en el volante
- Radio Bluetooth
- Luz de día
- Distancia entre ejes (mm)
- Airbag conductor
- ABS
- ESP
- Faros antiniebla delanteros + faros de posición LED
- Asientos conductor y pasajero giratorios, regulables en altura, 2 reposabrazos y asiento reclinable
- Cierre centralizado con mando a distancia
- Elevalunas eléctricos
- Volante forrado en cuero
- Volante regulable en profundidad
- Pomo palanca de cambio forrado en cuero
- Oscurecedores correderos de cabina tipo REMIS
- Fundas asientos cabina en ambiente célula

**CÉLULA**

- Ventana puerta entrada
- Mosquitera puerta entrada
- Cabina y parachoques frontal "Light Grey Metallic"

**INTERIOR CÉLULA**

- Cajones con final de carrera automático y silencioso
- 2 literas traseras de 2 plazas
- Camas traseras
- Oscurecedores correderos de cabina tipo REMIS
- Escalón eléctrico
- Pack invierno
- Claraboya panorámica sobre el comedor
- Puerta lateral corredera con cierre eléctrico
- Alfombrillas de cabina
- Sensores de marcha atrás
- Mobiliario bi-sono con puertas brillantes

**COCINA**

- Refrigerífico 95l
- Bombona(s) de gas 13kg

**CAPACIDAD DEPÓSITOS AGUA**

- Aguas limpias (l)
- Aguas grises (l)

**CALEFACCIÓN**

- Calefacción a gasoil (W)
- Calentador de agua a gas

**DIMENSIONES/PESO/PLAZAS**

- Longitud (cm)
- Anchura (cm)
- Altura (cm)
- Peso máximo autorizado (kg)
- Masa en orden de marcha (+/- 5%) (kg)
- Masa remolcable (kg)
- Plazas en circulación / plazas comer / plazas dormir

**DIMENSIONES CAMAS**

- Trasera (cm)

S

S

S

S

S

S

S

S

4035

S

S

0

S

S

S

S

S

S

0

S

S

S

S

S

S

S

S

S

S

S

S

S

S

S

S

S

S

S

S

1

100

90

4000

S

599

205

265

3300

2880

2000

4/4/4

132x177 (x2)

S

S

S

S

S

S

S

S

4035

S

S

0

S

S

S

S

S

S

S

S

S

S

S

S

S

S

S

S

S

S

S

S

S

S

S

S

S

S

S

1

100

90

4000

S

599

205

265

3300

2880

2000

4/4/4

132x177 (x2)



PACKS Gama 2016

	S = SERIE / 0 = OPCIÓN	T442	T413	T463	T486	T481	T494	T495	M242
FORD con motor 2,2l - 155CV - Cambio de 6 velocidades		S							
FIAT con motor 2,3l - 130CV - Cambio de 6 velocidades									S
Aire acondicionado de cabina manual		S							S
PACK CONFORT FORD: FORD con motor 2,2l - 155CV - Cambio de 6 velocidades + Aire acondicionado de cabina manual			0	0	0	0	0	0	
PACK CONFORT FIAT: FIAT con motor 2,3l - 130CV - Cambio de 6 velocidades + Aire acondicionado de cabina manual									
Ventanas doble vidrio Seitz D-Lux									
Airbag pasajero									
Regulador de velocidad									
Retrovisores eléctricos y calefactados									
Mandos de la radio en el volante									
Frigorífico automático AES									
Soporte TV									
PACK "+": Ventanas doble vidrio Seitz D-Lux + Airbag pasajero + Regulador de velocidad + Retrovisores eléctricos y calefactados + Mandos de la radio en el volante + Frigorífico automático AES + Soporte TV + 3 cojines salón + 2 almohadas habitación + 1set de cocina		S	0	0	0	0	0	0	S
Motor FIAT 150CV con cambio de 6 velocidades									0
Caja de cambios automática									0
ESP tracción + sistema "Hill descent"									0
PACK DESIGN: Rejilla calandra negra + spoiler delantero color aluminio + volante y pomo palanca de cambios forrados en cuero + salpicadero con inserciones de aluminio + ópticas de faros delanteros ahumadas + luces diurnas de LED + faros antiniebla + faros con encendido automático + sensor de lluvia									0
Llantas de Aleación 16" (ALU)									0
Chasis Heavy – 4250kg									0
NORTHAUTOKAPP Mileo: Motor FIAT 150 CV+caja de cambios Automática + ESP tracción + sistema "Hill descent" + Design Pack + Winter pack + Oscurecedores correderos cabina + Iluminación exterior + Radio DAB									0
Pintura metalizada MARRÓN Palisandro (cabina+parachoques)		0	0	0	0	0	0	0	
CO2 199g		0	0	0	0	0	0	0	
5 años garantía FORD		0	0	0	0	0	0	0	
Ambiente cuero		0	0	0	0	0	0	0	0
PACK WINTER: depósito aguas residuales aislado y calefactado + toldillas exteriores isotérmicas para vidrios cabina + peldaño puerta de entrada aislado + preinstalación 2ª batería de célula + potencia calefacción aumentada + aislamiento tubos reforzado + mando confort calefacción. (Truma 220V en T463 y M263) + depósito residual aislado y calefactado + aislante térmico parabrisas y ventanillas + escalón aislado + preinstalación 2ª batería auxiliar		0	0	0	0	0	0	0	0
NORTHAUTOKAPP Aristeo: Motor FIAT 150CV + caja de cambios automática + ESP tracción + sistema "Hill descent"+ Pack Invierno Aristeo (con Truma 220V) + Suelo calefactado + Radio DAB									

Atención: la masa de eventuales accesorios opcionales reducirá la carga útil y podrá reducir el número real de plazas en circulación. Es imperativo asegurarse que la carga máxima autorizada, así como las cargas máximas sobre los ejes no se sobrepasan al cargar el vehículo completamente.





M263	M282	M294	M295	S323	S346	S342	A640	A660	A694	B111	B113
S							S	S	S	S	S
S						0	S	S	S	S	S
	0	0	0	0	0						
							S	S	S		S
							S	S	S	S	S
							S	S	S	S	S
							S	S	S	S	S
							S	S	S		S
							S	S	S		
S	0	0	0	0	0	0					
0	0	0	0	0	0		0	0	0	0	0
0	0	0	0	0	0		0	0	0	0	0
0	0	0	0	0	0		0	0	0	0	0
0	0	0	0	0	0						
0	0	0	0	0	0						
0	0	0	0	0	0		0	0	0		
0	0	0	0	0	0						
						0					
						0					
						0					
0	0	0	0	0	0	0	S	S	S		S
0	0	0	0	0	0	0					
							0	0	0		





✉ [info@benimar.es](mailto:info@benimar.es)  
f [Facebook.com/BenimarAutocaravanas](https://www.facebook.com/BenimarAutocaravanas)  
▶ [www.youtube.com/AutocaravanasBenimar](https://www.youtube.com/AutocaravanasBenimar)



**benimar**  
ORIGINALIDAD · EFICACIA · ENTUSIASMO

Carretera N-340, Km 1041 · Apdo/Post 159  
12598 Peñíscola (Castellón) ESPAÑA  
Tel.: 0034 964 47 15 58 · Fax 0034 964 47 54 01

[www.benimar.es](http://www.benimar.es)