

Vivez au  
Cœur du monde



Campérêve 

### Historique



**1998** | Estoril 1600 Volkswagen T4



**2006** | Lagos 32 Renault Master



**2007** | Cap Roca 3700 Renault Master

### Vivez au cœur du monde

Conçu pour les amoureux du voyage depuis 1978, Campérêve a construit progressivement sa réputation de spécialiste du fourgon aménagé.

Depuis l'origine, qualité et succès sont au rendez-vous grâce à l'utilisation de matériaux nobles. À l'image du groupe Rapido, dont Campérêve fait partie, chaque élément est élaboré avec le plus grand soin. Jour après jour, le travail du bois réalisé par nos équipes illustre notre savoir-faire, fruit de notre héritage en ébénisterie.

Fort de cette maîtrise, Campérêve vous propose aujourd'hui un subtil équilibre entre tradition et modernité. Le haut de gamme répond à ces deux exigences. Avec notre nouveau logotype, nous entendons porter haut et fort ces valeurs en 2016.

Bienvenue dans votre fourgon aménagé Campérêve de fabrication française. Vous êtes ici chez vous, au cœur du monde.

### Des mondes à portée de main

Pour ce nouveau millésime, partez à la découverte de notre gamme 2016 et ses deux nouveaux modèles, le Magellan 540 et 743. Tout a été pensé pour votre confort afin de rendre votre fourgon Campérêve encore plus innovant, discret et compact. L'année dernière, vous avez plébiscité notre mobilier "Prestige" et sa déclinaison "White Edition". Pour répondre à vos attentes en 2016, nous avons amélioré nos produits et enrichi les équipements.

Parce que le voyage est source d'exploration, de bien-être et de rencontre, Campérêve vous accompagnera toujours dans votre quête de liberté. Pour découvrir tous nos modèles, faites appel à notre réseau de près de 40 concessionnaires en France qui sauront vous conseiller pour vous aider à choisir votre Campérêve.

## Gamme COMPACT

ÉQUIPEMENT PORTEUR RENAULT TRAFIC & FORD CUSTOM



**MIRANDE-S**  
RENAULT TRAFIC / 4.99 M

P 4



- CLIMATISATION CABINE
- AIRBAG PASSAGER AVEC AIRBAG CONDUCTEUR
- AUTORADIO MP3 USB
- LIMITEUR AVEC REGULATEUR DE VITESSE
- ESP / ASR
- SIÈGES PIVOTANTS AVEC HOUSSES INTÉGRÉES
- OCCULTANT CABINE



**CAP LAND**  
FORD CUSTOM / 5.34 M

P 6



- CLIMATISATION CABINE
- AIRBAG PASSAGER AVEC AIRBAG CONDUCTEUR
- AUTORADIO
- PARE CHOCS AVANT PEINT
- ANTIBROUILLARDS AVANT
- LIMITEUR AVEC RÉGULATEUR DE VITESSE + ABS + ESP
- SIÈGES CHAUFFANTS AVEC HOUSSES INTÉGRÉES
- OCCULTANT CABINE

## Gamme PREMIUM

ÉQUIPEMENT PORTEUR FIAT DUCATO



**NEOVAN**  
FIAT DUCATO / 5.41 M

P 22



- SIÈGES PIVOTANTS AVEC HOUSSES INTÉGRÉES
- MARCHE PIED ÉLECTRIQUE
- DIRECTION ASSISTÉE + ABS



**FAMILY VAN**  
FIAT DUCATO / 5.99 M

P 24



- STORE REMIS CABINE
- RÉTROVISEURS ET VITRES ÉLECTRIQUES
- TAPIS DE CABINE

## Gamme MAGELLAN

ÉQUIPEMENT PORTEUR FIAT DUCATO

- SIÈGES PIVOTANTS AVEC HOUSSES INTÉGRÉES
- MARCHE PIED ÉLECTRIQUE
- STORE REMIS CABINE
- RÉTROVISEURS ET VITRES ÉLECTRIQUES
- TAPIS DE CABINE
- DIRECTION ASSISTÉE + ABS



**MAGELLAN 642**  
FIAT DUCATO / 5.99 M

P 14



**MAGELLAN 540**  
FIAT DUCATO / 5.41 M

P 8



**MAGELLAN 643**  
FIAT DUCATO / 5.99 M

P 16



**MAGELLAN 542**  
FIAT DUCATO / 5.41 M

P 10



**MAGELLAN 743**  
FIAT DUCATO / 6.36 M

P 18



**MAGELLAN 641**  
FIAT DUCATO / 5.99 M

P 12



**MAGELLAN 746**  
FIAT DUCATO / 6.36 M

P 20





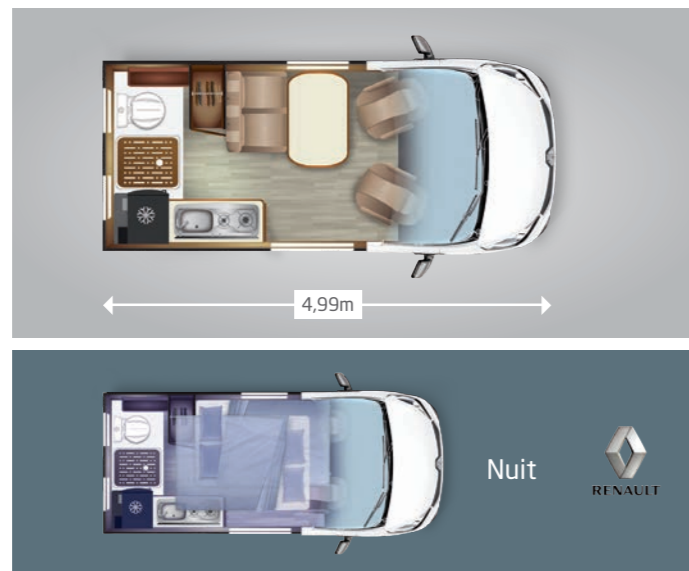
# MIRANDE S

## GAMME COMPACT



Option peinture beige cendré

PORTEUR RENAULT TRAFIC



### CHOISIR SA LIBERTÉ... OU COMMENT VOYAGER AU QUOTIDIEN

Dans la vie de tous les jours, le Mirande S saura répondre à vos attentes. Ce modèle compact et citadin vous facilitera la vie. Et si vous décidez de partir avec vos enfants le temps d'un week-end, pas d'inquiétude, **le Mirande S est tout équipé**. Vous pourrez alors, vous et votre petite famille, profiter pleinement de votre liberté retrouvée.



### LES POINTS FORTS



BASE RENAULT TRAFIC L1H1



VÉHICULE COMPACT 4,99 m



4 PLACES CARTE GRISE ET COUCHAGE



BANQUETTE CONFORT AUTOMOBILE



SYSTÈME COUCHAGE MÉCANIQUE



SIÈGES PIVOTANTS



BLOC CUISINE COMPLET



TOIT RELEVABLE DE SÉRIE



BAC À DOUCHE & WC



RÉFRIGÉRATEUR COMPRESSION 51 L



NOUVEAU PIED DE TABLE MANIPULATION AISÉE



HAUTEUR 2 M



CHAUFFAGE ALIMENTATION CARBURANT



### OPTION PACK SÉCURITÉ

- RADAR DE RÉCUL
- FEUX ANTIBROUILLARDS AVANTS
- DÉTECTEUR NUIT/PLUIE

Photos non contractuelles






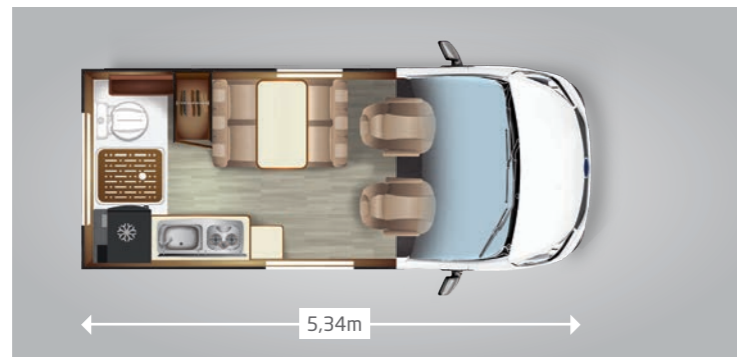
# CAP LAND

## GAMME COMPACT



Option peinture gris tectonic

PORTEUR FORD CUSTOM



## LES POINTS FORTS



BASE FORD CUSTOM L2H1



VÉHICULE COMPACT 5,34 M



4 PLACES CARTE GRISE ET COUCHAGE



ESPACE PROPRETÉ



BAC À DOUCHE & WC



CUISINE CUVE & FEUX SÉPARÉS



TOIT RELEVABLE DE SÉRIE



RÉFRIGÉRATEUR COMPRESSION 51 L



DINETTE FACE-FACE



HAUTEUR CLASSE 1 PÉAGE



CHAUFFAGE ALIMENTATION CARBURANT



RANGEMENTS COFFRES DINETTE



## OPTION PACK SÉRÉNITÉ

- RADAR AVANT ET ARRIÈRE
- VITRES TEINTÉES
- SYSTÈME DE NAVIGATION FORD SYNC EUROPE



Photos non contractuelles

# CAP LAND

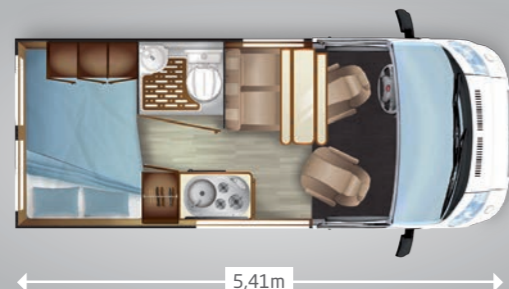


# MAGELLAN 540

## GAMME MAGELLAN



PORTEUR FIAT DUCATO



Nuit



### LES POINTS FORTS



COMPACT 5,41 M



LIT TRANSVERSAL



3 PLACES COUCHAGES



SOUTE TECHNIQUE MODULABLE



RÉFRIGÉRATEUR  
90 L COMPRESSION



2 BATTERIES CELLULE



SALLE DE BAINS PERMANENTE



NOUVELLE TABLE COMPACT



ARMOIRE DE RANGEMENT  
CHAMBRE



LARGEUR MARCHE PIED 550 MM



### OPTION PACK CONFORT

- DOUBLE AIRBAG
- RÉGULATEUR
- AUTORADIO
- SIÈGES CONFORT
- PARE-CHOC PEINT
- CLIMATISATION CABINE

OPTION  
MOBILIER  
WHITE  
EDITION

Photos non contractuelles



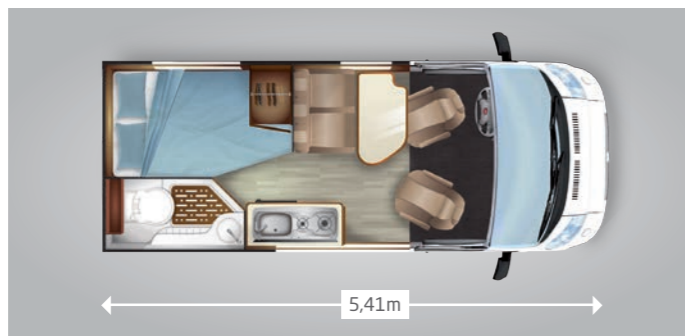
# MAGELLAN 542

## GAMME MAGELLAN



Option peinture golden white

PORTEUR FIAT DUCATO



Nuit



### HABITER L'ESPACE TOUT EN RESTANT LES PIEDS SUR TERRE

Bénéficiant d'un très grand salon et d'un agencement du mobilier permettant une circulation aisée, le Magellan 542 vous offre la possibilité de voyager sans contraintes. Profitez d'un nouvel espace de vie aussi vaste que le monde qui vous attend. Vous aussi, prenez part à l'aventure. **Vous êtes chez vous et vous vous y sentez bien.**



### LES POINTS FORTS



COMPACT 5,41 M



SALON SPACIEUX



ESPACE & CIRCULATION  
INTÉRIEURE



3 PLACES COUCHAGES



SOUTE OBJETS LONGS



GRANDE SALLE DE BAINS



RÉFRIGÉRATEUR 90 L  
COMPRESSION



2 BATTERIES CELLULE



PENDERIE RANGEMENT  
PIED DE LIT



GRANDE CUISINE CUVE SÉPARÉE



LARGEUR MARCHE PIED 550 MM



### OPTION PACK CONFORT

- DOUBLE AIRBAG
- RÉGULATEUR
- AUTORADIO
- SIÈGES CONFORT
- PARE-CHOC PEINT
- CLIMATISATION CABINE

Photos non contractuelles



OPTION  
MOBILIER  
WHITE  
EDITION



# MAGELLAN 641

## GAMME MAGELLAN



PORTEUR FIAT DUCATO



5,99m



Nuit



OPTION  
MOBILIER  
WHITE  
EDITION



### LES POINTS FORTS



GRAND RÉFRIGÉRATEUR  
SLIM 135 L AES



GRANDE CUISINE CUVE SÉPARÉE



GRANDS TIROIRS BLOC CUISINE



SOUTE TECHNIQUE MODULABLE



SALON SPACIEUX



LIT CONFORT 190 X 130 CM



ACCESSIBILITÉ LIT AVEC RANGEMENT  
+ TABLE DE CHEVET



LARGEUR MARCHE PIED 550 MM



### OPTION PACK CONFORT

- DOUBLE AIRBAG
- RÉGULATEUR
- AUTORADIO
- SIÈGES CONFORT
- PARE-CHOC PEINT
- INVERSEUR GAZ
- CLIMATISATION CABINE

OPTION  
MOBILIER  
WHITE  
EDITION

Photos non contractuelles

## SE SENTIR LIBRE ET PARTAGER DES MOMENTS CONVIVIAUX

Lorsque l'on a l'âme d'un voyageur et que l'on veut ressentir la liberté, on choisit le Magellan 641. **C'est le modèle idéal pour partir à la conquête du monde.** Il allie parfaitement confort de vie et simplicité. On l'aime pour ses dimensions généreuses, sa grande cuisine et son salon spacieux. Confortablement installé face à la mer afin de profiter du paysage en famille, avec le Magellan 641, chaque moment devient unique.



# MAGELLAN 642

## GAMME MAGELLAN



Option peinture golden white

PORTEUR FIAT DUCATO



5,99m



Nuit



### LES POINTS FORTS



GRAND RÉFRIGÉRATEUR SLIM  
135 L AES



ESPACE & CIRCULATION INTÉRIEURE



COUCHAGES 2 + 2



SOUTE TECHNIQUE MODULABLE



GRANDE SALLE DE BAINS



SALON SPACIEUX



OPTION 5<sup>ÈME</sup> PLACE CG



LARGEUR MARCHE PIED 550 MM



LIT LONGITUDINAL



### OPTION PACK CONFORT

- DOUBLE AIRBAG
- RÉGULATEUR
- AUTORADIO
- SIÈGES CONFORT
- PARE-CHOC PEINT
- INVERSEUR GAZ
- CLIMATISATION CABINE

OPTION  
MOBILIER  
WHITE  
EDITION

Photos non contractuelles



### CIRCULER SANS LIMITES C'EST ÊTRE LIBRE COMME L'AIR

Retrouvez dans le Magellan 642 tout le confort d'un camping-car. Avec lui, voyager prend toute sa dimension. Ce grand modèle s'avère être très agréable à utiliser et séduira tout ceux qui souhaitent faire plaisir à un ami, à leur petit-fils ou petite-fille. Il deviendra rapidement votre compagnon de route préféré lors de vos différentes escapades. Pas de doute, votre nouvelle indépendance vous va bien. **Affranchissez-vous des frontières, vous êtes libre comme l'air.**



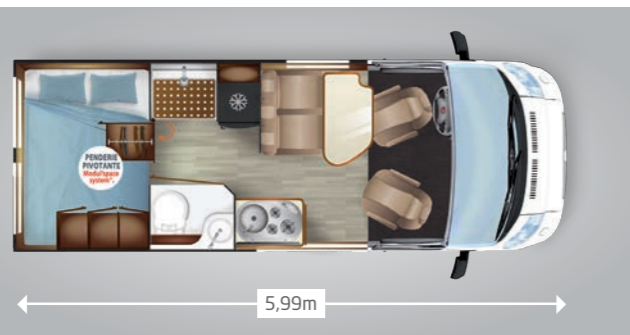
# MAGELLAN 643

## GAMME MAGELLAN




Option peinture golden white

PORTEUR FIAT DUCATO



5,99m



Nuit



PENDERIE  
PIVOTANTE  
Modul'space  
system®.



OPTION  
MOBILIER  
WHITE  
EDITION



### LES POINTS FORTS



GRAND RÉFRIGÉRATEUR SLIM  
135 L AES



DOUCHE & WC SÉPARÉS SUR 5,99 M



ESPACE PRIVATIF SALLE DE BAINS



SYSTÈME PENDERIE BREVETÉ  
«MODUL'SPACE»



GRANDE SOUTE TECHNIQUE  
MODULABLE



3 COUCHAGES



SALON SPACIEUX



LARGEUR MARCHE PIED 550 MM



LITS CONFORTABLES  
1900 X 1300 MM



### OPTION PACK CONFORT

- DOUBLE AIRBAG
- RÉGULATEUR
- AUTORADIO
- SIÈGES CONFORT
- PARE-CHOC PEINT
- INVERSEUR GAZ
- CLIMATISATION CABINE



Photo: non contractuelles



Option meuble  
filer sans  
support TV

### EXPLORER LE MONDE POUR FAIRE DE GRANDES DÉCOUVERTES

À l'évocation de son nom, on tombe tout de suite sous le charme. Magellan 643 est un condensé de tout ce qui se fait de mieux en matière de fourgon aménagé. **Son système de penderie pivotante breveté reste un atout de taille.** Au retour de plage, vous pourrez, en faisant simplement pivoter votre penderie, prendre une douche dans un espace privatif salle de bains. Partez à la découverte de ses nombreuses autres fonctionnalités innovantes et laissez-vous embarquer pour un nouvel imaginaire.



# MAGELLAN 743

## GAMME MAGELLAN



PORTEUR FIAT DUCATO



PENDERIE  
PIVOTANTE  
Modul'space  
system®.



### LES POINTS FORTS



SALON PANORAMIQUE  
ET TABLE CENTRALE



GRAND RÉFRIGÉRATEUR SLIM  
135 L AES



GRANDE CUISINE CUVE SÉPARÉE



GRANDS TIROIRS BLOC CUISINE



DOUCHE & WC SÉPARÉS SUR 6,36M



ESPACE PRIVATIF SALLE DE BAINS



SYSTÈME PENDERIE BREVETÉ  
«MODULE'SPACE»



DIMENSION COUCHAGE ÉLARGIE  
1900 X 1370 MM



PTAC 3,5T DE SÉRIE



LARGEUR MARCHE PIED 550 MM



GRANDE SOUTE TECHNIQUE  
MODULABLE



### OPTION PACK CONFORT

- DOUBLE AIRBAG
- RÉGULATEUR
- AUTORADIO
- SIÈGES CONFORT
- PARE-CHOC PEINT
- INVERSEUR GAZ
- CLIMATISATION CABINE

Photos non contractuelles





# MAGELLAN 746

## GAMME MAGELLAN



PORTEUR FIAT DUCATO



6,36m



Nuit



### VOYAGER EN PREMIÈRE CLASSE C'EST SUBLIMER UNE HISTOIRE

Il était une fois le Magellan 746. Ainsi commencerait certainement votre récit si vous deviez retracer tous vos souvenirs de voyage. Autant d'aventures riches en émotion à partager ensemble. À l'aise dans votre fourgon grâce aux dimensions confortables, aux nombreux rangements et à la commodité des lits jumeaux et de sa grande cuisine, vous apprécierez de visiter le monde à bord du Magellan 746. À chaque escapade, vous ferez de belles rencontres. **Écrivez avec lui les plus belles pages de votre nouvelle vie.**



### LES POINTS FORTS



COUCHAGE CONFORTABLE  
ET MODULABLE



GRAND SALON



GRANDS TIROIRS BLOC CUISINE



GRANDE SOUTE TECHNIQUE  
MODULABLE



RANGEMENT TUNNEL À SKIS



GRAND RÉFRIGÉRATEUR SLIM  
135 L AES



3 COUCHAGES



DIMENSION LITS Jumeaux:  
1950 X 800 MM + 1930 X 800 MM



RIDEAU COULISSANT ESPACE JOUR / NUIT



PTAC 3,5T DE SÉRIE



LARGEUR MARCHE PIED 550 MM



### OPTION PACK CONFORT

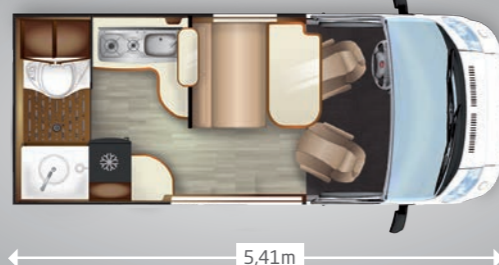
- DOUBLE AIRBAG
- RÉGULATEUR
- AUTORADIO
- SIÈGES CONFORT
- PARE-CHOC PEINT
- INVERSEUR GAZ
- CLIMATISATION CABINE




Photos non contractuelles



PORTEUR FIAT DUCATO



5,41m



Nuit



## VIVRE L'INSTANT PRÉSENT POUR ÊTRE EN HARMONIE AVEC LA NATURE

**Partir en Neovan, c'est aller là où le vent vous porte.** Utilisable en toute saison grâce à ses dimensions idéales et à ses qualités techniques, Neovan vous surprendra en ville comme en pleine nature par sa facilité d'utilisation. Partez à l'aventure en bord de mer ou à la montagne et profitez de ses larges baies vitrées pour admirer le spectacle de la vie. Au coucher du soleil, retrouvez l'esprit original du fourgon aménagé pour un repos bien mérité.



## LES POINTS FORTS



COMPACT 5,41 M / PTAC 3T5



4 PLACES CARTE GRISE



4 COUCHAGES ADULTES



SYSTÈME BANQUETTE COUCHAGE MÉCANIQUE



GRAND RÉFRIGÉRATEUR SLIM 135 L AES



DOUBLE PLANCHER TECHNIQUE & RANGEMENT



RÉSERVOIRS EP EU HORS GEL



LIT PAVILLON ASSISTÉ PAR VÉRINS



TRUMA COMBI DIESEL + 2 BATTERIES



LARGEUR MARCHE PIED 550 MM



2 BATTERIES CELLULE



BLOC CUISINE COMBINÉ 2 FEUX ET CUVE INOX



DOUBLE ENTRÉE LATÉRALE + SAS ARRIÈRE



## OPTION PACK CONFORT

- DOUBLE AIRBAG
- RÉGULATEUR
- AUTORADIO
- SIÈGES CONFORT
- PARE-CHOC PEINT
- CLIMATISATION CABINE



Photos non contractuelles





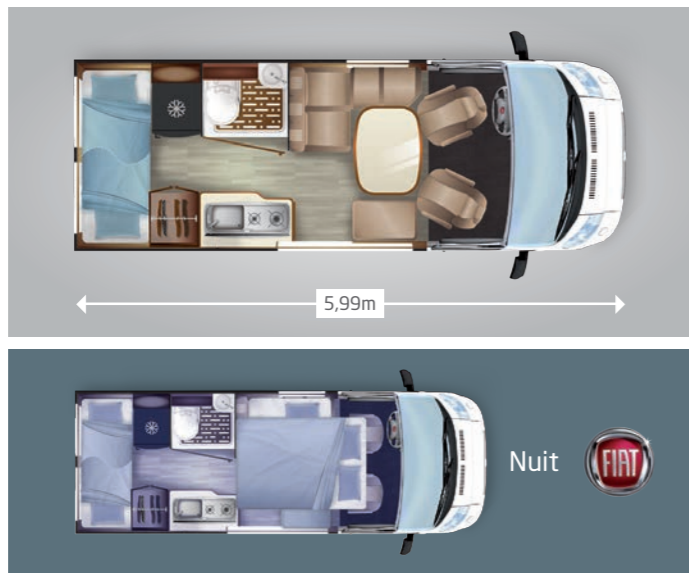
# FAMILVAN

## GAMME PREMIUM



Option peinture gris métal

PORTEUR FIAT DUCATO



### FAIRE UNE EXCURSION EN FAMILLE POUR VOIR L'AVENTURE EN GRAND

Prenez place dans le Family Van, vous et vos enfants. Jamais le voyage n'aura été aussi facile pour les grandes familles. Si l'espace est un luxe, alors ce modèle est fait pour vous. Dans son grand salon, les repas seront une fête. Au coeur du voyage, après une journée riche en émotions, vous apprécierez de retrouver **l'esprit de famille authentique du Family Van**. À l'heure du coucher, vous aurez l'assurance de passer une nuit apaisée.



### LES POINTS FORTS



5 PLACES CARTE GRISE



5 COUCHAGES



GRAND RÉFRIGÉRATEUR 160 L AES



LIT PAVILLON ASSISTÉ PAR VÉRINS



DOUBLE PLANCHER TECHNIQUE & RANGEMENT



RÉSERVOIRS E/P E/U HORS GEL



LITS SUPERPOSÉS ARRIÈRES MODULABLES



VÉRITABLE SOUTÈ ARRIÈRE MODULABLE



RANGEMENTS LIT SUPERPOSÉ HAUT



RANGEMENT 5<sup>ème</sup> SIÈGE



MANIPULATION AISÉE PIED DE TABLE



LARGEUR MARCHE PIED 550 MM



### OPTION PACK CONFORT

• DOUBLE AIRBAG

• RÉGULATEUR

• AUTORADIO

• SIÈGES CONFORT

• INVERSEUR GAZ

• CLIMATISATION CABINE

Photos non contractuelles





# Tissus véhicules



NEVADA (Ambiance cuir TEP - Leather TEP)



ARIZONA (Ambiance cuir TEP - Leather TEP)

Enrichissement des équipements : **Voilage / rideaux Pan**



ATACAMA (Ambiance cuir TEP - Leather TEP)



VICTORIA

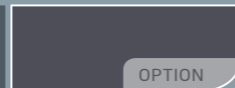
## COLORIS EXTÉRIEUR

### MIRANDE S

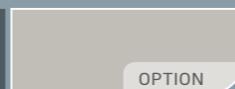
Blanc RENAULT TRAFIC



Gris Cassiopée RENAULT TRAFIC



Beige Cendré RENAULT TRAFIC

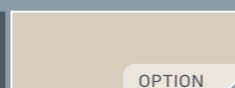


### CAP LAND

Blanc FORD CUSTOM



Gris Tectonic FORD CUSTOM




### MAGELLAN / FAMILY VAN

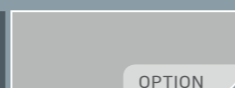
Blanc FIAT DUCATO



Golden White FIAT DUCATO



Gris Aluminium FIAT DUCATO



## AMBIANCE PRESTIGE

Gamme Magellan  
et Premium



## AMBIANCE PRESTIGE WHITE EDITION

Option Gamme  
Magellan



## AMBIANCE NATURAL

Gamme Mirande  
& Cap Land



AMBIANCES MOBILIER



# LES SPÉCIFICITÉS DE CAMPÉRÊVE

## VÉRITABLE SPÉCIALISTE DU FOURGON AMÉNAGÉ

### PROFITER D'UN ÉQUIPEMENT COMPLET ET HAUT DE GAMME

grâce à notre expérience de plus de 35 ans

Parce que nous souhaitons offrir à nos clients l'excellence, nos véhicules disposent des meilleurs éléments de série et d'un **équipement complet**. Du toit relevable au fourgon familial Premium, découvrez notre finition chrome alliant classe et sobriété pour une décoration toujours plus discrète.

À l'intérieur de votre Campérêve, **les finitions soignées** sont aussi au rendez-vous : joints au sol pour l'étanchéité, joints au plafond pour éviter les grincements, revêtements de soute renforcés avec tôle aluminium.

En équipements de série, sur la gamme Magellan, vous aurez également **un large choix de tissus**, un couchage d'appoint transversal, un pré-cablage et un support télé, un pré-cablage panneau solaire, une roue de secours et gouttière porte latérale à LEDS...

Enfin, laissez-vous séduire par notre série "White Edition" qui ajoutera une touche moderne à votre intérieur. Sur nos gammes Magellan et Premium, avec le pack confort, vous pouvez également disposer des équipements exceptionnels suivants : climatisation cabine, régulateur de vitesse, ABS, double airbag conducteur et passager, marchepied électrique, housses de sièges et sièges pivotants, stores remis de cabine, rétroviseurs et vitres électriques et de l'Autoradio CD USB.

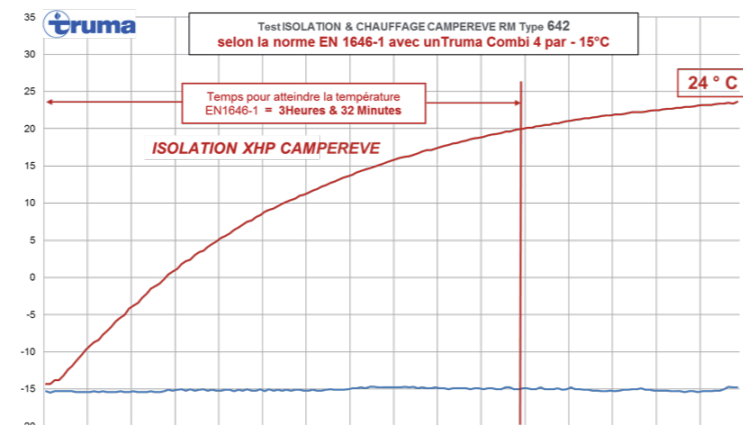
### BÉNÉFICIER D'UNE ISOLATION ET D'UN MOBILIER À TOUTE ÉPREUVE

pour une utilisation en toute saison

Sur tous nos véhicules, jouissez d'une isolation totale. Ainsi, les parois et le pavillon des véhicules surélevés d'origine sont isolés à l'aide d'un nouveau matériau. Celui-ci, à base de polyuréthane et polyéther, souple et technique, est nommé **Xtreme Hybrid Protect (XHP)**. Notre concept d'isolation XHP à double peau avec lame d'air, qui équipe tous nos modèles Campérêve, est testé selon les normes camping-cars en 1646-1. Ces tests en chambre froide par -15°C permettent aux fourgons aménagés de notre marque d'atteindre les normes d'isolation des campings-cars tout en supprimant au maximum les ponts thermiques. Ainsi votre fourgon Campérêve vous assurera une **utilisation en toute saison**.

Notre nouveau mobilier de la gamme "Prestige", qui équipe les gammes Magellan et Premium, intègre des **finitions en bois d'érable massif**. En plus d'une structure renforcée, les moulures de nos portes possèdent une imposante section en bois massif de **25 mm d'épaisseur**, celles de nos tables et plans de travail de 20 mm. Vous apprécierez aussi les coulisses des tiroirs avec amortisseur en fin de course. Profitez aussi de série de nos **baies Seitz D-lux affleurantes et à double vitrage**.

### Campérêve, au cœur de la nature en toute sécurité.



### CONCEVOIR INTELLIGEMMENT

pour afficher fièrement notre esprit d'innovation

Depuis toujours, Campérêve a su innover. Tant au niveau des implantations qu'au niveau des éléments techniques, fruit d'un réel savoir-faire. **Le système de penderie Modul'space**, l'implantation spécifique du Family Van et bien sûr, l'espace toilette du Mirande et du Cap Land, sont la preuve d'une vraie réflexion sur la gestion des espaces et du volume dans les fourgons. Encore aujourd'hui, le Neovan est la preuve de notre savoir-faire en terme de compacité et propose ainsi un des modèles les mieux équipés du marché du camping-car, le tout sur une longueur de seulement 5,41 m ! Toutes ces innovations permettent à Campérêve d'avoir un gros avantage sur ses concurrents grâce à ses implantations inédites.

### Campérêve, toujours une longueur d'avance.

### PROPOSER DES TOITS FIXES ET RELEVABLES

pour mieux tutoyer les étoiles

Le Neovan dispose d'une **réhausse design polyester double peau isolée en polyuréthane**, et d'un revêtement antidérapant pour la galerie. La partie toilée des toits relevables intègre deux fenêtres ouvrantes latérales avec moustiquaire. Les toits relevables reçoivent un lit support rigide, assisté de verins, dont la mise en place se fait rapidement. Autant d'arguments pour avoir l'assurance de passer une soirée délicieuse à contempler le firmament.

### Campérêve, la star de vos nuits étoilées.

### DES ESPACES JOUR ET NUIT

qui donnent tout son sens au mot liberté

#### Spacieux le jour

Formes, mobiliers, coloris, vitrages, tout contribue à vous donner la sensation d'un **grand volume habitable**. Nos parois moulées à la carrosserie offrent un gain de place intérieur important et favorise la circulation dans le véhicule. Au retour de plage, profitez de votre douchette extérieure alimentée en eau froide comme en eau chaude. À l'intérieur comme à l'extérieur, vous êtes décidément bien dans votre Campérêve.



#### Confortable la nuit

Les dimensions des lits et la hauteur sous toit sont généreuses. Nos **matelas de marque Confort Bultex** sur sommier à lattes vous assurent le plus grand confort grâce à leur bonne densité. Les baies intègrent **store et moustiquaire**. Côté cabine, **les rideaux isothermes** sont livrés de série.

À l'étape, tant en position dinette qu'en position lit, les services restent accessibles : cuisine, penderie, toilette... tout est à portée de main ! Le soir venu, au chant des cigales, vous profiterez d'un éclairage tamisé dans votre véhicule. Ce sera le moment pour vous de lire un roman d'aventures ou peut-être serez-vous en train d'écrire votre journal de bord ?

### Avec Campérêve, le temps compte plus qu'ailleurs.



ISOLATION XHP COMPLÈTE PAROIS INTÉRIEURES ET PLAFOND



ISOLATION PLANCHER 25MM STYROFOAM




SUPPORT TV ET PRÉ-CÂBLAGE HDMI




ÉTANCHÉITÉ OUVRANTS MATÉRIAUX IMPUTRESCIBLES



OPTION PORTE MOUSTIQUAIRE



OPTION JANTES ALU FIAT 16 POUCHES



FONCTION ÉCLAIRAGE AUTOMATIQUE À DISTANCE « COMING-HOME / LEAVING HOME »



JOINT ÉTANCHÉITÉ AU SOL



PAROIS INTÉRIEURES MOULÉES



BAIE D-LUX DOUBLE VITRAGE AVEC MOUSTIQUAIRE INTÉGRÉE



DOUCHETTE EXTÉRIEURE EAU CHAUDE / FROIDE



PANIER MOBILE BRODÉ



BOIS MOBILIER MASSIF ÉRABLE 25 MM



ROUE DE SECOURS DE SÉRIE



LIT D'APPOINT GAMME MAGELLAN



LOCAL TECHNIQUE ACCESSIBLE



MATELAS BULTEX



TIROIR AVEC COULISSE AMORTISSEUR ET RAPPEL



SOUTE AVEC REVÊTEMENT RENFORCÉ



SOMMIER CONFORT ALU À LATTES

## ÉQUIPEMENTS DE SÉRIE ET OPTIONS GAMME CAMPÉRÊVE 2016

ÉQUIPEMENTS DE SÉRIE ET OPTIONS AMÉNAGEMENT	GAMME COMPACT		GAMME MAGELLAN							GAMME PREMIUM	
	MIRANDE-S	CAP LAND	540	542	641	642	643	743	746	NEOVAN	FAMILY VAN
GÉNÉRALITÉS											
Longueur (m)	4,99	5,34	5,41	5,41	5,99	5,99	5,99	6,36	6,36	5,41	5,99
Largeur (m)	1,96	1,99	2,05	2,05	2,05	2,05	2,05	2,05	2,05	2,05	2,05
Hauteur (m) (+ou - 3%) (a)	2,00	2,01	2,56	2,56	2,56	2,56	2,56	2,56	2,56	2,80	2,80
Places route (carte grise)	4	4	4	4	4	4	4	4	4	4	5
Places repas	4	4	4	4	4	4	4	4	4	4	5
Places couchage	2+2	2+2	2+1	2+1	2+1	2+2	2+1	2+1	2+1	4	2+1+1+2
DIMENSIONS COUCHAGES (cm)											
Lit cellule double			1920x1320 / 1200	1900x1200 / 900	1920x1320	1900x1200 / 900	1920x1320	1920x1370	1920x1300		
Lit cellule simple (Lits superposés)											1850x700 / 1750x700
Lit cellule simple (Lits jumeaux)								1950x800 / 1930x800			
Lit dinette transformable	1830 x 1200	1900x1300	1850x550	1850x1000 / 650	1850x1000 / 650	1850x1000 / 700	1850x1000 / 650	1850x1200 / 700	1850x1000 / 650	1850x1220	1850x1400
Lit plafond escamotable	1870x1240	1870x1200								1900x1400	1900x1300
EXTÉRIEUR											
Pare chocs avant peints ton caisse (ou semi ton caisse MIRANDE S)	X	X	P	P	P	P	P	P	P	P	/
Baies double vitrage affleurant avec combiné "store moustiquaire" SEITZ D LUX	/	/	X	X	X	X	X	X	X	X	X
Gouttière porte latérale avec éclairage LED intégré	/	/	X	X	X	X	X	X	X	X	X
Eclairage extérieur d'accompagnement "coming home - leaving home"	/	/	X	X	X	X	X	X	X	X	X
Lanterneaux transparents avec moustiquaire et occultation	/	/	X	X	X	X	X	X	X	X	X
Grand lanterneau avec moustiquaire et occultation sur salon	/	/	X	X	X	X	X	X	X	/	/
Marche pied électrique largeur 550mm	/	/	X	X	X	X	X	X	X	X	X
Verrouillage centralisé des portes cabine et cellule avec télécommande	X	X	X	X	X	X	X	X	X	X	X
DIMENSION SOUTE (mm)											
Largeur hors tout (mm)	/	/	950	520	870	600	870	870	1030 / 665	800 / 1000	1200 / 375
Longueur hors tout (mm)	/	/	1140	950	1230	990	1230	1300	1330	1480	510 / 1700
Hauteur hors tout (mm) (suivant définition lit)	/	/	675	675	675	675	675	675	675	180	490 / 180
Soute avec tôle protection	/	/	X	X	X	X	X	X	X	/	X
CELLULE											
Isolation XHP Xtrem Hybrid Protect = complexe Polyuréthane et Polyether avec rayonnement aluminium	X	X	X	X	X	X	X	X	X	X	X
Mobilier Prestige avec finitions bois massifs érable 25mm	/	/	X	X	X	X	X	X	X	X	X
Mobilier Natural PVC	X	X	/	/	/	/	/	/	/	/	/
Parois intérieures moulées à la carrosserie	X	X	X	X	X	X	X	X	X	X	X
Lit(s) permanent(s) avec sommier aluminium à lattes et matelas BULTEX	/	/	X	X	X	X	X	X	X	/	X
Lit de plafond avec sommier à lattes, escamotable assisté par vérins et matelas Bultex	/	/	/	/	/	/	/	/	/	X	X
Rideau ventouse occultant tour de cabine	X	X	/	/	/	/	/	/	/	/	/
Store d'occultation cabine à cassettes	/	/	X	X	X	X	X	X	X	X	X
Volaige et rideaux baies cellule (suivant implantation)	/	/	X	X	X	X	X	X	X	X	X
Cloison de séparation souple espace jour/nuir	/	/	/	/	/	/	X	X	X	/	/
Ceintures de sécurité 3 points avec enrouleurs en cellule	X	X	X	X	X	X	X	X	X	X	X

ÉQUIPEMENTS DE SÉRIE ET OPTIONS GAMME CAMPÉRÊVE 2016

EQUIPEMENTS DE SERIE ET OPTIONS AMÉNAGEMENT	GAMME COMPACT		GAMME MAGELLAN							GAMME PREMIUM	
	MIRANDE-S	CAP LAND	540	542	641	642	643	743	746	NEOVAN	FAMILY VAN
CUISINE											
Evier inox avec couvercle	X	X	X	X	X	X	X	X	X	X	X
Plan de cuisson inox avec couvercle verre noir et allumage piezzo	X	X	X	X	X	X	X	X	X	X	X
Plan de travail revêtu stratifié brillant	X	X	X	X	X	X	X	X	X	X	X
Rangement sous bloc cuisine avec tiroirs/casseroliers	X	X	X	X	X	X	X	X	X	X	X
Range couverts	/	X	X	X	X	X	X	X	X	X	X
Réfrigérateur trimixte avec compartiment conservateur 135 litres	/	/	/	/	X	X	X	X	X	X	/
Réfrigérateur trimixte avec compartiment conservateur 160 litres AES	/	/	/	/	/	/	/	/	/	/	X
Réfrigérateur compression avec compartiment conservateur 90 litres	/	/	X	X	/	/	/	/	/	/	/
Réfrigérateur compression 51 litres	X	X	/	/	/	/	/	/	/	/	/
SALLE D'EAU											
Cabinet de toilette équipé avec douche séparée parois stratifiée	/	/	/	/	/	/	X	X	/	/	/
Cabinet de toilette équipé avec parois stratifiée	/	/	X	X	X	X	/	/	X	/	X
Accessoires Salle de bain finition chromée	/	/	X	X	X	X	X	X	X	X	X
WC cassette extractible 19 litres	X	X	X	X	X	X	X	X	X	/	X
WC banquette à cassette extractible 19 litres	/	/	/	/	/	/	/	/	/	X	/
EAU											
Réservoir d'eau propre (litres)	60	60	50/110 (b)	50/110 (b)	50/110 (b)	50/110 (b)	50/110 (b)	50/110 (b)	50/110 (b)	50/110 (b)	50/100 (b)
Réservoir d'eaux usées (litres)	40	57	100	100	100	100	100	100	100	78	100
Pompe à eau électrique	X	X	X	X	X	X	X	X	X	X	X
Jauge pour réservoirs eau propre et eaux usées	X	X	X	X	X	X	X	X	X	X	X
CHAUFFAGE											
Combiné chauffage-chauffe eau TRUMA COMBI C4 avec panneau de commande digital	/	/	X	X	X	X	X	X	X	/	X
Combiné chauffage-chauffe eau TRUMA COMBI C4 DIESEL avec panneau de commande digital	/	/	/	O	O	O	O	O	O	X	O
Chauffage WEBASTO 2000 W / Boiler eau chaude	X	X	/	/	/	/	/	/	/	/	/
Trappe accès maintenance Combiné chauffage-chauffe eau ou Boiler eau chaude	X	X	X	X	X	X	X	X	X	X	X
ENERGIE											
Batterie auxiliaire semi-stationnaire avec coupleur et séparateur avec coupe circuit	100Ah	100Ah	100Ah X 2	100Ah x 2	100Ah	100Ah	100Ah	100Ah	100Ah	100Ah x 2	100Ah
Transformateur - chargeur à découpage	X	X	X	X	X	X	X	X	X	X	X
Disjoncteur Magnéto-thermique différentiel 30mA	X	X	X	X	X	X	X	X	X	X	X
Tableau de fusibles centralisés avec sorties «accessoires» protégées	X	X	X	X	X	X	X	X	X	X	X
Panneau de contrôle tactile	X	X	X	X	X	X	X	X	X	X	X
Prise extérieure 230V - Prises intérieures 230V	X	X	X	X	X	X	X	X	X	X	X
Support fixation TV avec pré-câblage 12V-HDMI	/	/	X	X	X	X	X	X	X	X	X
pré-cablage panneau solaire	/	/	X	X	X	X	X	X	X	X	X
Capacité bouteille(s) de gaz	2 x 2,75 kg	1 x 5,1 kg	1 x 13 kg	1 x 13 kg	2 X 13 kg	2 x 13 kg	2 x 13 kg	2 x 13 kg	2 x 13 kg	1 x 13 kg	2 x 13 kg
Détendeur permettant l'utilisation du gaz en roulant	/	/	X	X	X	X	X	X	X	/	X
Inverseur gaz 2 bouteilles	/	/	/	/	P	P	P	P	P	/	P
Eclairage leds intérieur	X	X	X	X	X	X	X	X	X	X	X
Eclairage leds intérieur d'ambiance avec fonction «coming home - leaving home»	/	/	X	X	X	X	X	X	X	X	X

OPTIONS CELLULE 2016	POIDS	GAMME COMPACT		GAMME MAGELLAN							GAMME PREMIUM	
		MIRANDE-S	CAP LAND	MAG 540	MAG 542	MAG 641	MAG 642	MAG 643	MAG 743	MAG 746	NEOVAN	FAMILY VAN
Habillage extérieur grand froid Fiat	5	/	/	O	O	O	O	O	O	O	O	O
Truma Combi 6 EH avec panneau de commande digital	0,6	/	/	O	O	O	O	O	O	O	/	O
Truma Combi Diesel avec panneau de commande digital	2	/	/	/	O	O	O	O	O	O	X	O
Plancher chauffant	5	/	/	O	O	O	O	O	O	O	/	/
Reservoir des eaux usées isolé	12	/	/	O	O	O	O	O	O	O	X	X
2ème batterie cellule	27	O	O	X	X	O	O	O	O	O	X	O
Porte moustiquaire ouvrant latéral	3,3	/	/	O	O	O	O	O	O	O	O	O
Kit moquette cellule	5	/	/	O	O	O	O	O	O	O	O	O
Kit lino protecteur	2	O	O	O	O	O	O	O	O	O	O	O
Store extérieur blanc ou gris	30	/	/	O	O	O	O	O	O	O	O	O
Habillage Tableau de bord black piano	-	/	/	O	O	O	O	O	O	O	O	O
Echelle Neovan	6	/	/	/	/	/	/	/	/	/	O	/
Baie porte arrière gauche	4	/	/	/	O	/	O	/	/	/	O	/
Four Grill 20 l	15	/	/	O	/	O	/	O	O	O	O	O
Four sans grill 18L	15	/	/	/	/	/	O	/	/	/	/	/
Rideau de séparation cabine	1	O	O	/	/	/	/	/	/	/	/	/
Mobilier White edition	-	/	/	O	O	O	O	O	O	O	/	/
Suppression support TV avec meuble fileur	-	/	/	O	O	O	O	O	O	O	/	/
5 ème place carte grise	10	/	/	/	/	/	O	/	/	/	/	X

X = Equipement de série    O = Equipement en option (majoration prix)    / = Equipement non disponible    P = PACK CONFORT FIAT    NC = à définir Automne 2015

ÉQUIPEMENTS DE SÉRIE ET OPTIONS GAMME CAMPÉRÊVE 2016

CAMPÉRÊVE MILL 2016	GAMME COMPACT		GAMME MAGELLAN							GAMME PREMIUM	
	MIRANDE-S	CAP LAND	540	542	641	642	643	743	746	NEOVAN	FAMILY VAN
PORTEUR	Châssis Renault Trafic	Châssis Ford Custom	Châssis Fiat Ducato 33L	Châssis Fiat Ducato 33L	Châssis Fiat Ducato 33L	Châssis Fiat Ducato 33L	Châssis Fiat Ducato 33L	Châssis Fiat Ducato 35L	Châssis Fiat Ducato 35L	Châssis Fiat Ducato 35M	Châssis Fiat Ducato 35 Heavy
Type de carrosserie	L1H1	L2H1	MH2	MH2	LH2	LH2	LH2	XLH2	XLH2	MH1 +réhausse isolée matériaux composites	LH3
Motorisation de base	Energy dCi 120	2.2 Duratorq TDCi	115 Multijet	115 Multijet	115 Multijet	115 Multijet	115 Multijet	130 Multijet	130 Multijet	115 Multijet	130 Multijet
Empattement (mm)	3098	2933	3450	3450	4035	4035	4035	4035	4035	3450	4035
Poids Total Autorisé en Charge (PTAC) (kg)	2900	3100	3300	3300	3300	3300	3300	3500	3500	3500	3500
Poids Total Roulant Autorisé (PTRA) (kg)	4900	5100	5300	5300	5300	5300	5300	6000	6000	5500	6000
Poids à vide (PV) (+ ou - 5 %) (kg)	2420	2525	2761	2845	2890	2891	2891	3075	2991	3000	3040
Charge utile	480	575	539	455	410	409	409	425	509	500	460
Cylindrée	1598	2200	1956	1956	1956	1956	1956	2287	2287	1956	2287
Nombre de Cylindres/disposition	4/en ligne	4/en ligne	4/en ligne	4/en ligne	4/en ligne	4/en ligne	4/en ligne	4/en ligne	4/en ligne	4/en ligne	4/en ligne
Puissance administrative	5	7	7	7	7	7	7	8	8	7	8
Puissance maximale (kW CEE)	88	92	85	85	85	85	85	96	96	85	96
Puissance DIN(Ch)	120	125	115	115	115	115	115	130	130	115	130
Couple maximum (Nm)	320	350	280	280	280	280	280	320	320	280	320
Norme Antipollution	Euro 5	Euro 5	Euro 5+	Euro 5+	Euro 5+	Euro 5+	Euro 5+	Euro 5+	Euro 5+	Euro 5+	Euro 5+
Diamètre de braquage entre trottoirs (m)	12,12	12,20	12,46	12,46	14,28	14,28	14,28	14,28	14,28	12,46	14,28
Direction assistée	X	X	X	X	X	X	X	X	X	X	X
Freinage ABS	X	X	X	X	X	X	X	X	X	X	X
Contrôle de trajectoire ESP	X	X	O	O	O	O	O	O	O	O	O
Sièges Conforts réglables en hauteur avec embases pivotantes et accoudoirs	X	/	P	P	P	P	P	P	P	P	P
Sièges Conforts chauffants réglables en hauteurs avec accoudoirs	/	X	/	/	/	/	/	/	/	/	/
Housses de sièges cabine ambiance tissus cellule	X	X	X	X	X	X	X	X	X	X	X
Vitrages cabine et pare brise teintés standard automobile	X	X	X	X	X	X	X	X	X	X	X
Rétroviseurs extérieurs électriques et dégivrants	X	X	X	X	X	X	X	X	X	X	X
Rétroviseurs extérieurs rabattables électriquement	/	X	/	/	/	/	/	/	/	/	/
Feux diurne avant	X	X	X	X	X	X	X	X	X	X	X
Air-bag conducteur et passager	X	X	P	P	P	P	P	P	P	P	P
Roue de secours	X	X	X	X	X	X	X	X	X	X	X
Autoradio & HP cabine	X	X	P	P	P	P	P	P	P	P	P
Régulateur de vitesse	X	X	P	P	P	P	P	P	P	P	P
Climatisation cabine manuelle	X	X	P	P	P	P	P	P	P	P	P
Enjoliveurs de roues	X	X	X	X	X	X	X	X	X	X	X

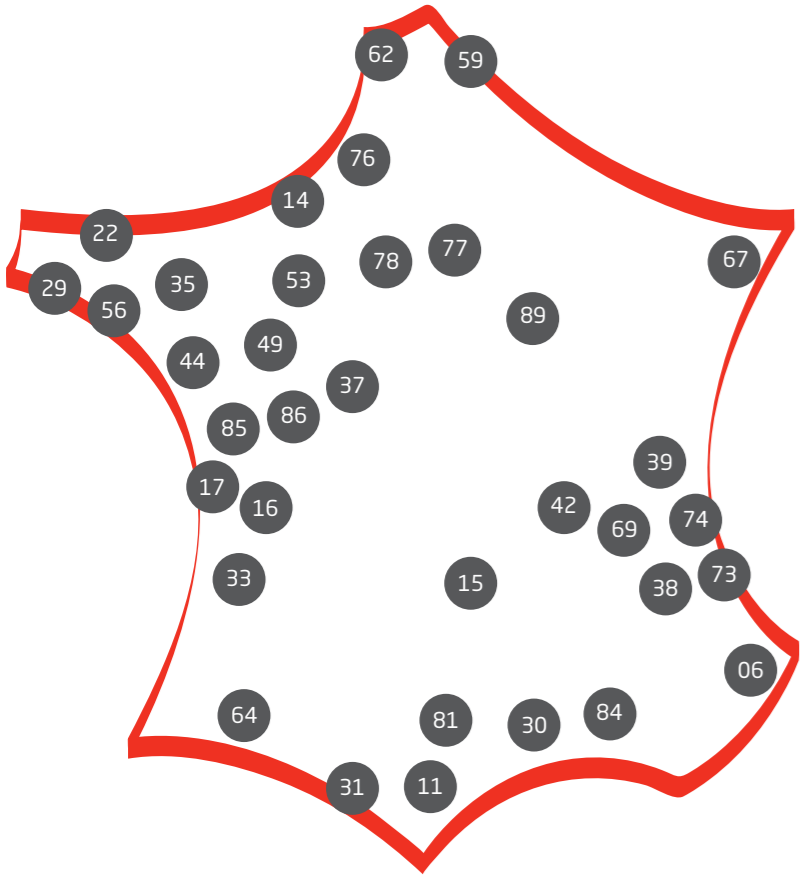
OPTIONS PORTEURS FIAT DUCATO	POIDS	MAG 540	MAG 542	MAG 641	MAG 642	MAG 643	MAG 743	MAG 746	NEOVAN	FAMILY VAN
Motorisation 130CV 3t5 (1)	35	0	0	0	0	0	X	X	0	X
Motorisation 150CV 3t5 (2)	35 (115cv) / - (/130cv)	0	0	0	0	0	0	0	0	0
Motorisation 180CV 3t5 (3) = 4 places carte grise sur Family Van	85 (/115cv) / 50 (/130cv)	/	/	0	0	0	0	0	0	0
Boîte de vitesse robotisée MTA Fiat à partir de motorisation 130 cv	15	0	0	0	0	0	0	0	0	/
Boîte de vitesse robotisée MTA inclus ESP ASR pour 3t5 Heavy Fiat	15	/	/	/	/	/	/	/	/	0
ESP ASR Traction + ( compris HILL HOLDER + HILL DESCENT CONTROL )	2	0	0	0	0	0	0	0	0	0
Radar de recul	-	0	0	0	0	0	0	0	0	0
Réservoir gasoil 125 L (= uniquement PTAC 3t5)	40	0	0	0	0	0	0	0	0	0
Antibrouillard avant Fiat	0,6	0	0	0	0	0	0	0	0	0
Peinture métallisée gris métal ou golden white	-	0	0	0	0	0	0	0	/	0
Navigation GPS + caméra de recul avec autoradio et écran intégré	5	0	0	0	0	0	0	0	0	0
Caméra de recul avec autoradio intégré	4,5	0	0	0	0	0	0	0	0	0
Jantes alu 16 pouces (= uniquement PTAC 3t5)	5	0	0	0	0	0	0	0	0	0
Commandes autoradio au volant	1	0	0	0	0	0	0	0	0	0
Alternateur renforcé (115cv = 150Ah / autres motorisations = 180Ah)	-	0	0	0	0	0	0	0	0	0
Volant et pommeau levier de vitesse en cuir	-	0	0	0	0	0	0	0	0	0
Climatisation automatique Fiat	1	0	0	0	0	0	0	0	0	0
Feux DIURNE avant LEDS Fiat	-	0	0	0	0	0	0	0	0	0
Pack confort fiat : climatisation manuelle + radio pioneer usb + régulateur + airbag passager + sièges confort + pare choc peint*(*sauf Familyvan) + inverseur de gaz**(**sauf 540, 542 Neovan)	10	0	0	0	0	0	0	0	0	0

OPTIONS PORTEUR FORD CUSTOM	POIDS	CAP LAND
Motorisation155 CV	-	0
Peinture métallisée Gris Tectonic	-	0
Radar avant & arrière	-	0
Jantes alu 16 pouces (hauteur hors tout supérieure)	-	0
Système navigation europe SYNC & commandes au volant	1	0
Vitrage surteintés arrière et latérales	-	0
Pack Sérénité Ford : système navigation europe SYNC + radar avant arrière + vitres surteintées	2	0

OPTIONS PORTEUR RENAULT TRAFIC	POIDS	MIRANDE-S
Motorisation 140 CV	-	0
Peinture métallisée Beige cendrée / Gris Cassiopée Renault Trafic	-	0
Vitrages surteintés arrières et latérales	-	0
Jantes alu 17 pouces (= Hauteur hors tout supérieure)	-	0
Pare chocs peints complets ton caisse (Calandre noir brillant + Rétroviseurs peints)	-	0
Pack R-LINK : système de navigation europe & radio R-LINK + pré équipement services connectés	1	0
Pack Sécurité Renault : radar de recul + antibrouillards avant + détecteur jour/pluie	2	0

X = Equipement de série    O = Equipement en option (majoration prix)    / = Equipement non disponible    P = PACK CONFORT FIAT

(1) : Cylindrée (cm3) : 2287 - Puissance administrative : 8 - Puissance maximale (kw CEE) : 96 - Puissance DIN (ch) : 130 - Couple maximum (Nm) : 320 - Norme Euro V  
(2) : Cylindrée (cm3) : 2287 - Puissance administrative : 8 - Puissance maximale (kw CEE) : 109 - Puissance DIN (ch) : 148 - Couple maximum (Nm) : 350 - Norme Euro V  
(3) : Cylindrée (cm3) : 2999 - Puissance administrative : 10 - Puissance maximale (kw CEE) : 130 - Puissance DIN (ch) : 177 - Couple maximum (Nm) : 400 - Norme Euro V  
(a) : Hauteur +50mm avec châssis HEAVY jantes 16"  
(b) : Le réservoir peut être rempli à une capacité de 100 ou 110 litres. Cette augmentation entraîne une diminution de charge utile.  
La définition des châssis porteurs de base CAMPEREVE est différente des définitions commerciales d'origine du constructeur du porteur.  
Les accessoires montés en option ne sont pas compris dans la détermination du poids du véhicule. Leur poids est donc à déduire de la charge disponible



06	NICE CARAVANES Route de Grenoble 06200 NICE Tél : 04 93 08 10 94	22	BRITWAYS ST-BRIEUC ZA La Ferrère 22140 LANNION Tél : 02 96 72 67 05	38	RÉSEAU FOURGON 38 ZI Du Fontanil 46, rue du Pre Didier 38120 FONTANIL CORNILLON Tél : 06 03 77 31 44	59	CARAVAN'OR 104 Avenue de la République 59113 SECLIN Tél : 03 20 90 24 84	73	ALPES EVASION 244 Rue de la Dent du Chat, 73420 Voglans Tél : 04 79 61 23 83	85	LUCAS DIFFUSION LOISIRS ZAE Le Moulin du Joug 3 Route de Niort 85490 BENET Tél : 02 51 87 38 40
11	RÉSEAU FOURGON NARBONNE ROUTE DE PERPIGNAN 11100 NARBONNE Tél : 04 68 42 74 73	29	QUIMPER CAMPING-CAR 34 Route de Kerourvois 29500 ERGUE GABERIC Tél : 02 98 59 65 38	39	JURA LOISIRS 125 rue du Verger RN 83 39750 FESCHAUX Tél : 03 84 47 23 32	62	MOBILCAR Z.I. de la Vigogne Route d'Abbeville 62600 BERCK SUR MER Tél : 03 21 09 20 00	74	ISACAR LOISIRS 84 Route des Champs Ritz 74370 CHARVONNEX Tél : 04 50 60 33 48	85	LUCAS DIFFUSION LOISIRS Parc de la landette 8 rue Gutenberg 85190 Venansault Tél : 02 51 40 13 00
14	HORIZON CAEN 381 Rue de l'Avenir PA Les Rives de l'Odon 14790 VERNON Tél : 02 31 26 72 06	30	CEVENNES CARAVANES 401 route de Montpellier 30350 CARDET Tél : 04 66 83 00 35	42	VAN & LOISIRS 42 ZA - 145 Les Beluzes 42370 RENAISSON Tél : 04 77 66 49 72	62	CARAVAN 'OR BÉTHUNE 702 ROUTE DE LILLE D941 ZAL DU PETIT SAILLY 62113 SAILLY LABOURSE Tél : 03 21 65 18 18	76	HORIZON ROUEN 1 rue d'Anjou ZAC du Champ Cornu 76240 LE MESNIL-ESNARD Tél : 02 35 79 84 50	86	AZUR 86 RN 10 POTIERS 86440 MIGNE AUXANCES Tél : 05 49 62 50 10
15	PATRICK CAMPING-CAR Pont Lascols, 15290 Cayrols Tél : 04 71 49 70 64	31	RÉSEAU FOURGON 31 Route de Paris 31140 SAINT ALBAN Tél : 06 03 77 31 33	44	CAP NORD CAMPING CAR ZA Clair de Lune 44360 St-Etienne-de-Montluc Tél : 02 51 80 76 31	64	LOISIRS EVASION 12 Avenue Dr Camille Delvaille, 64100 BAYONNE Tél : 05 59 55 24 24	77	ÉVASION CARAVANES 77 RN3 FACE CARREFOUR 77410 CLAYES SOUILLY Tél : 01 60 26 08 83	89	YONNE EVASION ZA 6 rue de Bourgogne 89250 CHEMILLY SUR YONNE Tel : 03 86 32 23 58
16	CARAVANNING NAULIN 3 Route de la Croix Blanche 16800 SOYAUX Tél : 05 45 92 45 97	33	HORIZON BORDEAUX 46 avenue René Antoune ZAC Mermoz 33320 EYSINES Tél : 05 56 05 05 05	49	SUD LOIRE CARAVANES 49 NORD ZI des Landes II 49240 AVRILLE Tél : 02 41 42 72 40	64	BÉARN LOISIRS 89 Bd de l'Europe 64230 LESCAR Tél : 05 59 77 66 00	78	VAN CENTER 78 41, RN 10, 78310 COIGNIÈRES Tel : 01 30 05 12 01		
17	COCV Le Vergeroux 17300 ROCHEFORT Tél : 05 46 99 02 64	35	ADS LOISIRS ZI de Beauséjour Rue de l'Aiguillage 35520 LA MEZIERE Tél : 02 99 66 45 32	53	CLM LAVAL Route de Rennes ZA les Chateliers BP 4237 53942 SAINT BERTHEVIN Tél : 02 43 69 01 33	67	LOISIRS CAMPING-CAR 2, Rue de l'artisanat 67120 Duppigheim Tel : 03 67 07 00 61	81	CASTRES CAMPING-CAR ZA DE LA PRADE 81580 SOUAL Tél : 05 63 71 26 57		
22	BRITWAYS LANNION ZA de Poumilliau 22300 PLOUMILLIAU Tél : 02 96 35 46 24	37	CASSEGRAIN SA La pleine des Vaux 4, impasse Pierre Latécoère 37500 CHINON Tél : 02 47 93 17 97	56	QUEVEN CAMPING CAR ZA Mourillon 56530 QUEVEN Tel : 02 97 05 12 44	69	STARTERRE 33 Boulevard Lucien Sampaix, 69190 Saint-Fons Tél : 04 72 71 98 98	84	ROHMER CAMPING CAR SERVICES ZA Chalençon, 2 allée Victor Mitán 84270 VEDENE Tel : 04 90 27 10 01		

# CAMPÉRÊVE ASSISTANCE\*

## Voyagez tranquille

**CAMPÉRÊVE** franchit une nouvelle étape dans l'art du voyage.

**1 an d'assistance téléphonique 7J/7 et 24h/24**

Assistance téléphonique proposée gratuitement pour tout achat d'un CAMPÉRÊVE de la **Collection 2016**.



Assistance téléphonique diagnostic sur porteur, cellule et équipements, **7 jours/7** et **24h/24**, directement avec un technicien spécialiste du camping-car.

**Tél : 03 29 39 50 50**

Au bout de la ligne, un spécialiste répond à vos questions et vous **aide à résoudre vos incidents techniques**. Vous ne serez plus jamais pris au dépourvu !

Après livraison de votre **CAMPÉRÊVE collection 2016**, votre distributeur validera l'assistance et vous recevrez une carte sur laquelle figurera votre numéro d'abonné et le numéro d'appel.

\* Pour tout achat d'un CAMPÉRÊVE de la collection 2016 acheté en France. Au terme des 12 mois, il vous sera proposé de souscrire au contrat.



CAMPÉRÊVE  
414 RUE DES PERROUINS  
CS 20019  
53101 MAYENNE CEDEX

**Tel : 02 43 30 30 29**

**Campérêve**