

# Classe Premium Integrali 2016



c-compactline  
c-tourer  
**chic** c-line  
**chic** e-line  
**chic** s-plus  
highliner

**carthago**<sup>®</sup>  
Das Reisemobil.

# Il gene Premium Carthago – uno per tutti.



**Il DNA Carthago  
della classe Premium dei Liner.**

“ In ogni autocaravan Carthago trovate l'incomparabile costruzione dei Liner classe Premium. Una somiglianza di famiglia senza compromessi. Per questa promessa garantisco io personalmente ”.

Karl-Heinz Schuler  
Fondatore, titolare e presidente della fondazione  
Karl-Heinz Schuler Familienstiftung



	<b>Carthago – Più che un'impresa</b>	<b>4</b>
	<b>Il fascino degli integrali Premium</b>	<b>10</b>
	<b>Panoramica delle serie e dei modelli</b>	<b>12</b>
Superleggeri Classe Premium	<b>c-compactline</b>	<b>18</b>
	L'ultraleggero compatto nella classe Premium, 15 cm più stretto, appena 2,12 m di larghezza della cellula Set di disposizioni interne 22 Tecnologia di bordo 34 Dotazione di serie 36	
Superleggeri Classe Premium	<b>c-tourer</b>	<b>38</b>
	Il peso piuma della classe Premium - adatto anche per la categoria di peso di 3,5t. Set di disposizioni interne 42 Tecnologia di bordo 72 Dotazione di serie 74	
Comfort Classe Premium	<b>chic c-line e chic c-line XL</b>	<b>76</b>
	L'allrounder elegante – stravaganza, comfort e raffinatezza Set di disposizioni interne 80 Tecnologia di bordo 106 Dotazione di serie 108	
Comfort Classe Premium	<b>chic e-line yachting, linerclass e XL</b>	<b>110</b>
	Il campione di autonomia con i geni del Liner Set di disposizioni interne 116 Tecnologia di bordo 152 Dotazione di serie 154	
Liner Classe Premium	<b>chic s-plus e chic s-plus XL</b>	<b>136</b>
	Il campione di autonomia con i geni del Liner Set di disposizioni interne 140 Tecnologia di bordo 152 Dotazione di serie 154	
Liner Classe Premium	<b>highliner</b>	<b>156</b>
	Campionessa mondiale di capacità di carico - la classe Liner Carthago Set di disposizioni interne 160 Tecnologia di bordo 168 Dotazione di serie 170	
	<b>Tappezzerie Carthago</b>	<b>172</b>
	<b>Il DNA Carthago</b>	<b>174</b>

Riconoscimenti:



## Carthago – Più che un'impresa

Cari amanti del turismo itinerante,

benvenuti presso la Carthago! Grazie per l'interesse mostrato nei confronti della Carthago. Vi invitiamo a compiere un viaggio attraverso la nostra impresa e i nostri prodotti.

Sin dalla fondazione, la Carthago ha sempre concentrato tutta la propria attenzione sulla produzione di autocaravan. In questo segmento siamo operativi da oltre 35 anni, durante i quali abbiamo accumulato un vasto bagaglio di esperienze. La nostra competenza e la nostra esperienza sono presenti in ogni veicolo da noi

prodotto. I Carthago sono veicoli speciali. Speciale è la progettazione, seguita dall'assemblaggio della carrozzeria di alta qualità e dall'arredamento dell'abitacolo accogliente, rifinito sin nei dettagli.

Basta dare un'occhiata a un Carthago per rendersi conto che il suo design è incomparabile ed esclusivo. Ma anche la seconda e la terza occhiata non sono da meno, giacché ogni autocaravan da noi costruito ha in sé i geni dei Liner classe Premium: in tutti i modelli, la Carthago utilizza le tecnologie della classe di punta.

(da sinistra a destra)  
Johannes Stumpp (amministratore Finanze e Personale),  
Karl-Heinz Schuler (fondatore, titolare e presidente della fondazione),  
Bernd Wuschack (amministratore Vendita, Marketing e Servizio Clienti),  
Anton Fetscher (amministratore Tecnologie).



È nel 1979 che Carthago, quella che è oggi la maggiore produttrice di autocaravan d'Europa gestita dal titolare e indipendente da gruppi, fu fondata come azienda individuale. Negli anni Ottanta, la giovane ditta si è trasformata nel giro di poco tempo nel maggior costruttore indipendente di furgoni camperizzati. Negli anni Novanta, la Carthago inizia ad allestire autocaravan di alta qualità. E dopo i veicoli mansardati, è la volta degli integrali, la classe regina nel settore degli autocaravan. La nuova serie "chic" influenza profondamente il primo decennio

del nuovo millennio. La serie chic I diviene campione di vendite. È un veicolo all'avanguardia dal punto di vista sia tecnico che estetico. Pochi anni dopo viene lanciato il nuovo c-tourer della classe media, mentre l'highliner corona la gamma come modello di punta. In vista del futuro, Karl Heinz Schuler l'anno scorso ha compiuto un passo decisivo: il gruppo imprenditoriale Carthago diventa una fondazione. In questo modo è possibile garantire per generazioni l'autonomia di Carthago come impresa familiare.





- 1 Moderne postazioni di lavoro nel Centro Servizi Clienti
- 2 Piazzole per i clienti nel parcheggio dello stabilimento
- 3 Ampia esposizione di vendita a Carthago-City

# Benvenuti a Carthago City

## Due sedi, un obiettivo: clienti soddisfatti

Attaccamento alla regione e apertura al mondo: è questo il carattere della Carthago. Lo si nota dal posizionamento delle sedi dell'impresa. La Carthago ha avuto origine a Ravensburg nell'Alta Svevia, una regione di inventori e imprenditori.

Con la sua nuova sede – la "Carthago City" – ad Aulendorf, tra Ulma e il lago di Costanza, la Carthago è rimasta fedele alle sue radici. Qui vengono prodotti gli autocaravan di punta chic e-line, s-plus e highliner. Ma è anche la sede dell'esposizione di vendita, del Service-Center, del centro ricambi e degli uffici centrali dell'azienda, altamente moderni, costruiti con attenzione per l'ambien-

te e immersi in un panorama di grande fascino. Per gli ospiti c'è un parcheggio apposito. Con una visita guidata e potrete lasciarvi affascinare dalla combinazione di precisione artigianale e componenti high-tech. Potrete raggiungere Carthago City facilmente in macchina, in treno e in aereo.

Carthago produce i propri veicoli con altrettanta cura presso il secondo stabilimento a Odranci, in Slovenia. Qui nascono i c-compactline, c-tourer e chic c-line. Inaugurato nel 2008 e da allora ampliato più volte, lo stabilimento soddisfa gli standard moderni.

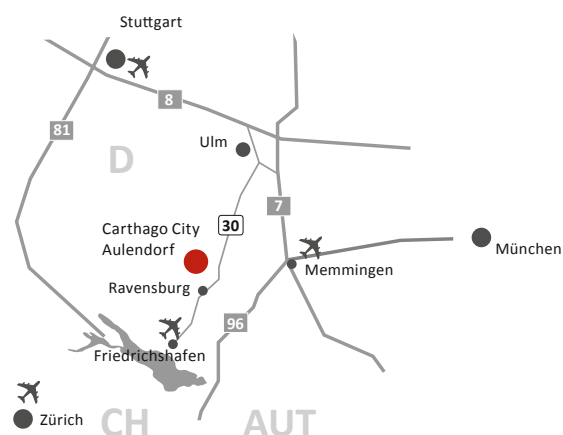




Filmato sull'azienda  
carthago.com

## Raggiungerci è semplicissimo

Venite a farci visita nella bella Alta Svevia – ne vale la pena. Se viaggiate in autocaravan o in macchina, ci trovate a metà strada tra Ulma e Friedrichshafen a pochi passi dalla strada statale Bundesstraße 30. Abbiamo a disposizione per voi posti auto con allacciamento elettrico nonché con stazioni di rifornimento e smaltimento. Aulendorf è un nodo ferroviario strategico e potrete raggiungerla facilmente anche in treno. Chi preferisce viaggiare in aereo, può atterrare comodamente in uno dei vicini aeroporti di Friedrichshafen, Memmingen, Stoccarda, Monaco di Baviera o Zurigo.







### **Il DNA Carthago della classe Premium dei Liner.**

#### **La carrozzeria della classe Premium Liner**

- + Stabilità della carrozzeria: barre portanti di collegamento
- + Accumulatore di calore: alluminio anche sul lato interno delle pareti
- + Protezione antifulmine testata
- + Qualità e valore nel tempo

#### **Tecnologie di riscaldamento e climatizzazione**

- + Isolamento privo di ponti termici: barriera contro il freddo
- + Effetto di riscaldamento delle pareti
- + Effetto pavimento riscaldato
- + Riscaldamento mirato dei componenti degli impianti

## **I valori promessi da Carthago**

### **Il DNA Carthago – unico, per tutti.**

È insieme sprone ed espressione del nostro impegno: il DNA Carthago è una promessa di valori e riassume ciò che caratterizza ogni singolo Carthago. E, al tempo stesso, manifesta ciò che distingue un Carthago da ogni altro autocaravan. Il DNA Carthago è composto da cinque elementi sostanziali: la struttura della carrozzeria Carthago, il concetto dei vani di carico, una tecnologia intelligente per il riscaldamento e la climatizzazione, il migliore concetto di visuale del conducente e, non ultimo, la personalità Carthago: un design esclusivo e inconfondibile. Questi valori fanno la differenza sostanziale e al contempo decisiva da qualsiasi altro autocaravan. Ogni autocaravan Carthago è frutto della decennale esperien-

za tratta dei Liner classe Premium. La nostra competenza chiave risiede qui.

Un autocaravan Carthago vi offre massimi livelli di longevità, valore nel tempo, sicurezza, protezione e comfort. I materiali usati, le tecniche di giunzione e i requisiti di peso e stabilità denotano numerose analogie con le tecnologie aerospaziali. Solo il meglio è sufficientemente buono da garantire il vostro comfort e la vostra sicurezza. Un autocaravan Carthago è qualcosa di speciale. Non è un autocaravan preconfezionato. È sinonimo di qualità e unicità.





#### Concetto dei vani di stivaggio del carico utile

- + Maggiori riserve di carico grazie alla tecnologia della costruzione leggera
- + Garage per scooter con grande altezza interna
- + Vani di carico extra grandi nel doppio pavimento
- + Accesso al vano di carico dall'interno e dall'esterno

#### Concetto di visibilità per la cabina di guida

- + Miglior valore nei test per la visibilità della carreggiata
- + Sistema di specchietti in stile bus "best view"
- + Perfetta visibilità a 360°
- + Ampio raggio dei tergicristalli

#### Carthago Personality

- + Design esterno innovativo
- + Elegante arrotondamento del tetto
- + Interni esclusivi
- + Mobilio di qualità

## Nelle migliori mani

### Concessionari e officine partner Carthago

Chi sceglie un Carthago riceve un autocaravan Premium. Potete fare affidamento sul vostro Carthago. Come facciamo noi. Per questo vi garantiamo p.e. fino a dieci anni di impermeabilità sulla carrozzeria del vostro veicolo. Ovunque andiate, un angelo custode della Carthago è sempre con voi. Sono circa 150 i concessionari e le officine autorizzati Carthago che si prenderanno cura di voi in tutta Europa. Da Tipperary a Mosca, da Nordkjosbotn a Siviglia – siamo sempre pronti a darvi una mano. Per fornire a voi e al vostro Carthago un'assistenza perfetta, ab-

biamo dato vita all'Accademia Carthago. Tutti gli addetti alla vendita e tutti i collaboratori del Servizio Clienti che operano sul territorio europeo assolvono un programma in più fasi per acquisire il titolo di partner certificato Carthago. In caso di emergenza abbiamo allestito per voi un numero verde di assistenza, che trovate in internet e che è a vostra disposizione 365 giorni all'anno fino alle 22:00. Il nostro collaboratore sarà lieto di aiutarvi a risolvere il vostro problema.

# Il fascino degli integrali Premium



## Autocaravan integrali: la nostra competenza chiave

Design individuale, migliori visuali sul panorama ed eccezionale accoglienza degli spazi. Una volta arrivati a destinazione, basta girare i sedili anteriori per ottenere uno spazio abitativo generoso. Di notte sarete accolti dal letto basculante con facile accesso sopra i sedili anteriori, che grazie alle grandi dimensioni garantisce sonni rigeneranti. Entrate nel mondo degli autocaravan integrali di classe Premium!

### → Il vostro valore aggiunto

- + Design esterno innovativo ed elegante con propria personalità
- + Ampio parabrezza panoramico con campo visivo extra grande
- + Frontale del veicolo con angolo di incidenza piatto: riduce la resistenza all'aria, quindi il consumo di carburante
- + Sistema di specchietti retrovisori "best view", per una visuale perfetta dall'interno
- + Porta della cabina di guida con accesso ribassato e doppia chiusura di sicurezza
- + Oscurante plissettato isolante con multifunzione
- + Allestimento del cockpit ergonomico, che favorisce la comodità di guida
- + Riscaldamento mirato dell'abitacolo nella cabina di guida
- + Letto basculante con le dimensioni più grandi della categoria, con accesso ribassato, privo di traballamenti
- + Comodo gruppo sedute a L con un massimo di 6 posti a sedere e comoda posizione per guardare la TV


Un autocaravan Carthago è anche pronto per affrontare le emergenze: tutti gli integrali su base Fiat Ducato sono equipaggiati di serie con un pacchetto di sicurezza che include airbag per guidatore e passeggero nonché il programma elettronico di stabilità ESP. Ci sono anche tanti altri motivi per cui ogni un autocaravan ogni 6 di quelli immatricolati in Europa a partire dagli € 80.000 è firmato Carthago.



Bassa resistenza aerodinamica = minor consumo di carburante




Tendina plissettata isolante multifunzione per parabrezza: funzione parasole, protezione dagli sguardi indiscreti e funzione di oscuramento/isolamento








Porta di guida con  
accesso ribassato, doppia  
chiusura di sicurezza



Riscaldamento mirato del cruscotto /  
posizionamento antiriflesso per il  
monitor della retrocamera



Cabina ben strutturata e funzionale



Comoda posizione di relax e per guardare la televisione,  
sedili cabina ruotabili di 180°



Comoda posizione di seduta al tavolo dell'abitacolo,  
perfetta integrazione di tutti i posti a sedere



Comoda altezza a sedere sul letto basculante



Bassa altezza di salita sul letto basculante



# Integrali a confronto

Superleggeri - Classe Premium



3.5t

Serie

## c-compactline



L'ultraleggero compatto nella classe Premium, 15 cm più stretto, appena 2,12 m di larghezza della cellula

**Telaio:** Fiat Ducato con telaio ribassato AL-KO speciale "light"

**Misure:** L da 640 a 718 x P 212 x H 289 cm



3.5t

## c-tourer / c-tourer sport



Il peso piuma della classe Premium - adatto anche per la categoria di peso di 3,5t.

**Telaio:** Fiat Ducato con speciale telaio ribassato AL-KO "light", assale posteriore con carreggiata larga 198 cm

**Misure:** L da 640 a 753 x P 227 x H 289 cm

Comfort - Classe Premium



## chic c-line / c-line XL



L'allrounder elegante - stravaganza, comfort e raffinatezza

**Telaio:** Fiat Ducato con speciale telaio ribassato AL-KO, modello XL con doppio asse, assale posteriore con carreggiata larga 198 cm

**Misure:** L da 685 a 835 x P 227 x H 289 cm



## chic e-line yachting / linerclass / XL



Il campione di autonomia con i geni del Liner

**Telaio:** Fiat Ducato con speciale telaio ribassato AL-KO, modello linerclass/XL con doppio asse, assale posteriore con carreggiata larga 198 cm

**Misure:** L da 699 a 851 x P 227 x H 305 cm



## chic s-plus / s-plus XL



Il campione di autonomia con i geni del Liner

**Telaio:** Iveco Daily 50C/65C, telaio alto robusto, trazione posteriore e ruote gemellate

**Misure:** L da 790 a 852 x P 227 x H 312 cm (65C: 327 cm)

Liner - Classe Premium



## highliner



Campionessa mondiale di capacità di carico - la classe Liner Carthago

**Telaio:** Iveco Daily 65C/70C, telaio alto robusto, trazione posteriore e ruote gemellate

**Misure:** L da 859 a 885 x P 227 x H 327 cm

Carico utile	Comfort abitativo	Comfort cucina	Comfort bagno
<div> <div></div> <div></div> <div></div> <div></div> <div></div> <div></div> <div></div> <div></div> <div></div> <div></div> <div></div> <div></div> </div> <p>Categoria di peso: da 3,5 a 4,25 t</p>	<div> <div></div> <div></div> <div></div> <div></div> <div></div> <div></div> <div></div> <div></div> <div></div> <div></div> <div></div> <div></div> </div> <p>Gruppo sedute a L con ulteriore posto per 4 persone, altezza interna di <b>198 cm</b> nell'abitacolo, pavimento dell'abitacolo senza gradini</p>	<div> <div></div> <div></div> <div></div> <div></div> <div></div> <div></div> <div></div> <div></div> <div></div> <div></div> <div></div> <div></div> </div> <p><b>Cucina laterale</b> salvaspazio per veicoli di lunghezza contenuta frigorifero da 160 l nell'armadio combinato</p>	<div> <div></div> <div></div> <div></div> <div></div> <div></div> <div></div> <div></div> <div></div> <div></div> <div></div> <div></div> <div></div> </div> <p><b>Bagno combinato</b> con doccia separabile a sezione circolare, porta bagno che divide la zona bagno dall'abitacolo (in base ai modelli)</p>
<div> <div></div> <div></div> <div></div> <div></div> <div></div> <div></div> <div></div> <div></div> <div></div> <div></div> <div></div> <div></div> </div> <p>Categoria di peso: da 3,5 a 4,25 t</p>	<div> <div></div> <div></div> <div></div> <div></div> <div></div> <div></div> <div></div> <div></div> <div></div> <div></div> <div></div> <div></div> </div> <p>Gruppo sedute a L: in base ai modelli, con posto aggiuntivo o con panca laterale (e dunque con 5° posto opzionale con cintura), per 4 - 5 persone, altezza interna di <b>198 cm</b> nell'abitacolo, pavimento dell'abitacolo senza gradini</p>	<div> <div></div> <div></div> <div></div> <div></div> <div></div> <div></div> <div></div> <div></div> <div></div> <div></div> <div></div> <div></div> </div> <p><b>Cucina laterale/angolare</b> salvaspazio (in base ai modelli), frigorifero da 160 l nell'armadio combinato</p>	<div> <div></div> <div></div> <div></div> <div></div> <div></div> <div></div> <div></div> <div></div> <div></div> <div></div> <div></div> <div></div> </div> <p><b>Bagno combinato/bagno spazioso/spogliatoio</b> separabile (in base ai modelli)</p>
<div> <div></div> <div></div> <div></div> <div></div> <div></div> <div></div> <div></div> <div></div> <div></div> <div></div> <div></div> <div></div> </div> <p>Categoria di peso: Assale singolo: da 3,5 a 4,5 t Doppio asse: 5,0 t</p>	<div> <div></div> <div></div> <div></div> <div></div> <div></div> <div></div> <div></div> <div></div> <div></div> <div></div> <div></div> <div></div> </div> <p>Gruppo sedute a L con panca laterale (5° posto opzionale con cintura) per 5 persone altezza interna di 198 cm nell'abitacolo, pavimento dell'abitacolo senza gradini (XL: sofa laterale lungo)</p>	<div> <div></div> <div></div> <div></div> <div></div> <div></div> <div></div> <div></div> <div></div> <div></div> <div></div> <div></div> <div></div> </div> <p><b>Cucina angolare/cucina angolare comfort</b> (in base ai modelli), <b>cassetto verticale</b> nella zona cucina, <b>piano a scomparsa per macchina del caffè</b>, frigorifero da 160 l nell'armadio combinato</p>	<div> <div></div> <div></div> <div></div> <div></div> <div></div> <div></div> <div></div> <div></div> <div></div> <div></div> <div></div> <div></div> </div> <p><b>Bagno combinato/Bagno spazioso</b> (in base ai modelli), <b>spogliatoio</b> separabile</p>
<div> <div></div> <div></div> <div></div> <div></div> <div></div> <div></div> <div></div> <div></div> <div></div> <div></div> <div></div> <div></div> </div> <p>Categoria di peso: Assale singolo: da 4,5 a 4,8 t Doppio asse: da 5,0 a 5,4 t</p>	<div> <div></div> <div></div> <div></div> <div></div> <div></div> <div></div> <div></div> <div></div> <div></div> <div></div> <div></div> <div></div> </div> <p>Gruppo sedute circolare anteriore con panca laterale (come optional 5° posto con cintura), tavolo circolare grande, altezza interna di <b>211 cm</b> nell'abitacolo, pavimento dell'abitacolo senza gradini (XL: sofa laterale lungo)</p>	<div> <div></div> <div></div> <div></div> <div></div> <div></div> <div></div> <div></div> <div></div> <div></div> <div></div> <div></div> <div></div> </div> <p><b>Cucina angolare/cucina angolare comfort</b> (in base ai modelli), <b>cassetto verticale</b> nella zona cucina, <b>piano a scomparsa per la macchina del caffè</b>, frigorifero da 160 l nell'armadio combinato</p>	<div> <div></div> <div></div> <div></div> <div></div> <div></div> <div></div> <div></div> <div></div> <div></div> <div></div> <div></div> <div></div> </div> <p><b>Bagno comfort/Bagno spazioso</b> (in base ai modelli), <b>spogliatoio</b> separabile</p>
<div> <div></div> <div></div> <div></div> <div></div> <div></div> <div></div> <div></div> <div></div> <div></div> <div></div> <div></div> <div></div> </div> <p>Categoria di peso: 50C: 5,6 t 65C: da 6,5 a 6,7 t</p>	<div> <div></div> <div></div> <div></div> <div></div> <div></div> <div></div> <div></div> <div></div> <div></div> <div></div> <div></div> <div></div> </div> <p>Gruppo sedute circolare anteriore con panca laterale e tavolo circolare grande, altezza interna di 211 cm nell'abitacolo, pavimento dell'abitacolo senza gradini (XL: sofa laterale lungo)</p>	<div> <div></div> <div></div> <div></div> <div></div> <div></div> <div></div> <div></div> <div></div> <div></div> <div></div> <div></div> <div></div> </div> <p><b>Cucina angolare/cucina angolare comfort</b> (in base ai modelli), <b>cassetto verticale</b> nella zona cucina, <b>piano a scomparsa per macchina da caffè</b>, frigorifero da 160 l nell'armadio combinato</p>	<div> <div></div> <div></div> <div></div> <div></div> <div></div> <div></div> <div></div> <div></div> <div></div> <div></div> <div></div> <div></div> </div> <p><b>Bagno spazioso, spogliatoio</b> separabile, <b>armadio guardaroba alto fino al soffitto</b></p>
<div> <div></div> <div></div> <div></div> <div></div> <div></div> <div></div> <div></div> <div></div> <div></div> <div></div> <div></div> <div></div> </div> <p>Categoria di peso: 65C: da 6,5 a 6,7 t 70C: da 7,0 a 7,49 t</p>	<div> <div></div> <div></div> <div></div> <div></div> <div></div> <div></div> <div></div> <div></div> <div></div> <div></div> <div></div> <div></div> </div> <p>Chaiselounge con divano laterale lungo, tavolo allungabile, altezza interna di 198 cm nell'abitacolo, pavimento dell'abitacolo senza gradini</p>	<div> <div></div> <div></div> <div></div> <div></div> <div></div> <div></div> <div></div> <div></div> <div></div> <div></div> <div></div> <div></div> </div> <p><b>Cucina angolare comfort, cassetto verticale</b> nella zona cucina, <b>piano a scomparsa per macchina da caffè</b>, frigorifero da 160 l nell'armadio combinato</p>	<div> <div></div> <div></div> <div></div> <div></div> <div></div> <div></div> <div></div> <div></div> <div></div> <div></div> <div></div> <div></div> </div> <p><b>Bagno Premium, spogliatoio</b> separabile, <b>porta scorrevole</b> verso la camera da letto, <b>2 guardaroba alti fino al soffitto</b></p>

Autonomia /

Doppio pavimento / Stiva

Resistenza durante l'inverno /  
Tecnologia di riscaldamento



120 l acque chiare,  
90 l acque di scarico,  
1 batteria al gel da 80 Ah  
(ampliabile a 2 da 80 Ah)



Doppio pavimento con accumulatore climatico 170 mm, vano di stivaggio nel pavimento caricabile **dall'interno**, sportello esterno sotto il gruppo sedute a L, garage per scooter, altezza interna di **120 cm**



Tecnica di riscaldamento con accumulo di calore Truma Combi 6, doppio pavimento con accumulatore climatico con effetto pavimento riscaldato



120 l acque chiare,  
90 l acque di scarico  
(tourer sport: 110 l / 100 l)  
1 batteria al gel da 80 Ah  
(ampliabile a 2 da 80 Ah)



Doppio pavimento con accumulatore climatico 170 mm, vano nel pavimento caricabile **dall'interno**, scomparti nel doppio pavimento con una profondità interna di **40 cm**, sportello esterno sotto il gruppo sedute a L, garage per scooter con un'altezza interna fino a **120 cm**



Tecnica di riscaldamento con accumulo di calore Truma Combi 6, doppio pavimento con accumulatore climatico con effetto pavimento riscaldato  
**Optional: riscaldamento ad acqua calda Alde** (in base ai modelli)



170 l acque chiare,  
110 l acque di scarico (ampliabile a 150 l come optional),  
2 batterie al gel da 80 Ah



Doppio pavimento "XL-big space" 170 mm, vano nel pavimento caricabile **dall'interno e dall'esterno**, scomparti nel doppio pavimento con una profondità interna di **40 cm**, vano esterno **XL 63 cm** di altezza con **vano passante**, garage per scooter con un'altezza interna fino a **120 cm**



Tecnica di riscaldamento con accumulo di calore Truma Combi 6, doppio pavimento con accumulatore climatico con effetto pavimento riscaldato  
**Optional: riscaldamento ad acqua calda Alde**



200/235 l acque chiare,  
145/185 l acque di scarico,  
2 batterie al gel da 80 Ah (ampliabili a 3 batterie da 80 Ah)  
Optional: serbatoio fisso WC  
(in base ai modelli)



Doppio pavimento "XXL-jumbo space" 220 mm, vano di stivaggio nel pavimento caricabile **dall'interno e dall'esterno**, nel doppio pavimento box di stivaggio con profondità interna di **40 cm**, vano di stivaggio esterno **XXL-Jumbo 70 cm** di altezza con **vano passante**, garage per scooter con altezza interna fino a **132 cm**



Riscaldamento ad acqua calda Alde, doppio pavimento con accumulatore climatico con effetto pavimento riscaldato, **concetto termico della cabina**



235 l di acque chiare,  
200 l di acque scarico,  
2 batteria da 80 Ah al gel (ampliabili a 3 batterie da 80 Ah)  
Optional: serbatoio fisso WC  
(in base ai modelli)



Doppio pavimento "XXL-jumbo space" 230 mm, vano di stivaggio nel pavimento caricabile **dall'interno e dall'esterno**, nel doppio pavimento box di stivaggio con profondità interna di **40 cm**, vano di stivaggio esterno **XXL-Jumbo 74 cm** di altezza con **vano passante**, garage per scooter con altezza interna fino a **132 cm**



Riscaldamento ad acqua calda Alde, doppio pavimento con accumulatore climatico con effetto pavimento riscaldato, **concetto termico della cabina**



265 l di acque chiare,  
205 l di acque scarico,  
2 batteria da 80 Ah al gel (ampliabili a 4 batterie da 80 Ah)  
Optional: serbatoio fisso WC



Doppio pavimento "maxi space" 325 mm, vano nel pavimento caricabile **dall'interno e dall'esterno**, scomparto nel doppio pavimento interno, **vano esterno maxi space 74 cm** di altezza con **vano passante**, garage per scooter con un'altezza interna di **135 cm**



Riscaldamento ad acqua calda Alde, doppio pavimento con accumulatore climatico e **riscaldamento a pavimento modulo cabina di guida completamente isolato** spessore delle pareti 48 mm



# Panoramica disposizioni interne

## c-compactline

Variante 1: I 138, I 143, I 145 QB

Gruppo sedute a L con ulteriore posto  
Cucina laterale salvaspazio  
Bagno combinato compatto



## c-tourer

Variante 1: I 138, I 143

Gruppo sedute a L con ulteriore posto  
Cucina laterale salvaspazio  
Bagno combinato compatto



Variante 2: I 142 QB

Gruppo sedute a L con panca laterale  
Cucina laterale salvaspazio  
Bagno combinato compatto

Variante 3: I 142, I 148

Gruppo sedute a L con panca laterale  
Cucina angolare  
Bagno combinato con spogliatoio separabile,  
guardaroba alto fino al soffitto

Variante 4: I 147, I 149, I 150

Gruppo sedute a L con panca laterale  
Cucina angolare comfort  
Bagno spazioso con spogliatoio

## chic c-line I

Variante 1: I 4.2, I 4.8

Gruppo sedute a L con panca laterale  
Cucina angolare, cassetto verticale alto fino al soffitto, piano a scomparsa per macchina del caffè, spogliatoio, guardaroba alto fino al soffitto

Variante 2: I 4.7, I 4.9, I 5.0

Gruppo sedute a L con panca laterale  
Cucina angolare comfort, cassetto verticale, piano a scomparsa per macchina da caffè, bagno spazioso con spogliatoio

Variante XL: 5.5 XL, 5.8 XL

Gruppo sedute a L con divano laterale lungo  
Cucina angolare comfort, cassetto verticale, piano a scomparsa per macchina da caffè, bagno spazioso con spogliatoio, guardaroba alto fino al soffitto

## chic e-line

Variante 1: I 44, I 47, I 51

Grande gruppo sedute circolare anteriore con panca laterale, cucina angolare comfort, piano estraibile per macchina da caffè, cassetto verticale alto fino al soffitto, bagno comfort con doccia separabile, spogliatoio

Variante 2: I 49, I 50, I 51 QB

Grande gruppo sedute circolare anteriore con panca laterale, cucina angolare, piano a scomparsa per macchina da caffè, cassetto verticale, bagno spazioso con spogliatoio

Variante XL: 55 XL, 58 XL

Grande gruppo sedute anteriore a sezione circolare con lungo divano laterale, cucina angolare comfort, cassetto verticale, piano estraibile per macchina da caffè, bagno spazioso con spogliatoio, guardaroba alto fino al soffitto

## chic s-plus

Variante 1: I 50, I 52

Grande gruppo sedute circolare anteriore con panca laterale, cucina angolare comfort, piano a scomparsa per macchina da caffè, cassetto verticale, bagno spazioso con spogliatoio, guardaroba alto fino al soffitto

Variante XL: 55 XL, 58 XL

Grande gruppo sedute anteriore a sezione circolare con lungo divano laterale, cucina angolare comfort, cassetto verticale, piano estraibile per macchina da caffè, bagno spazioso con spogliatoio, guardaroba alto fino al soffitto

## highliner

Variante 1: 59 LE, 62 QB

Gruppo sedute lounge con divano laterale lungo; cucina angolare comfort, piano estraibile per macchina da caffè, cassetto verticale, bagno Premium con spogliatoio e porte divisorie per la zona notte, due armadi guardaroba alti fino al soffitto

<div data-bbox="108 208 376 327"> <div>143</div> <div>3.5t</div>  <div>L 694 x P 212 x H 289 cm  pag. 27</div> </div>	<div data-bbox="427 208 739 327"> <div>145 QB</div> <div>3.5t</div>  <div>L 718 x P 212 x H 289 cm  pag. 28</div> </div>
<div data-bbox="108 342 406 461"> <div>143</div> <div>3.5t</div>  <div>L 695 x P 227 x H 289 cm  pag. 47</div> </div> <div data-bbox="26 477 347 595"> <div>142 QB</div> <div>3.5t</div>  <div>L 682 x P 227 x H 289 cm  pag. 52</div> </div> <div data-bbox="56 611 338 730"> <div>142</div> <div>3.5t</div>  <div>L 685 x P 227 x H 289 cm  pag. 58</div> </div>	<div data-bbox="694 589 985 730"> <div>148</div>  <div>L 739 x P 227 x H 289 cm  pag. 59</div> </div> <div data-bbox="486 723 777 864"> <div>147</div>  <div>L 727 x P 227 x H 289 cm  pag. 64</div> </div> <div data-bbox="842 723 1133 864"> <div>149</div>  <div>L 747 x P 227 x H 289 cm  pag. 65</div> </div> <div data-bbox="1154 723 1460 864"> <div>150</div>  <div>L 753 x P 227 x H 289 cm  pag. 66</div> </div>
<div data-bbox="63 857 347 999"> <div>4.2</div>  <div>L 685 x P 227 x H 289 cm  pag. 84</div> </div>	<div data-bbox="709 857 1000 999"> <div>4.8</div>  <div>L 739 x P 227 x H 289 cm  pag. 85</div> </div> <div data-bbox="471 992 762 1133"> <div>4.7</div>  <div>L 726 x P 227 x H 289 cm  pag. 90</div> </div> <div data-bbox="798 992 1089 1133"> <div>4.9</div>  <div>L 745 x P 227 x H 289 cm  pag. 91</div> </div> <div data-bbox="1102 992 1393 1133"> <div>5.0</div>  <div>L 747 x P 227 x H 289 cm  pag. 92</div> </div>
<div data-bbox="138 1247 421 1388"> <div>44</div>  <div>L 699 x P 227 x H 305 cm  pag. 120</div> </div>	<div data-bbox="538 1247 822 1388"> <div>47</div>  <div>L 733 x P 227 x H 305 cm  pag. 121</div> </div> <div data-bbox="701 1382 1000 1523"> <div>49</div>  <div>L 743 x P 227 x H 305 cm  pag. 128</div> </div> <div data-bbox="1176 1382 1460 1523"> <div>50</div>  <div>L 769 x P 227 x H 305 cm  pag. 129</div> </div>







### → Punti di forza della serie

- + L'autocaravan più leggero della classe Premium: in condizioni di marcia già da 2.830 kg
- + Carico utile elevato, all'insegna della praticità, anche nella categoria di peso di 3,5 t
- + Linea del mobilio "smartline" – nessuna "ristrettezza" nonostante la costruzione compatta
- + Doppio pavimento con accumulatore climatico, senza dislivelli nell'abitacolo, caricabile dall'interno
- + Un vero Carthago con i geni del Liner classe Premium
- + Telaio ribassato AL-KO speciale "light", peso omologato totale da 3,5 t a 4,25 t
- + Equipaggiamento di sicurezza di classe extra: airbag, ESP, ABS, hillholder, concetto di visibilità della cabina di guida Carthago

### Esiti dei test

"Il c-compactline raggiunge buoni risultati sulla bilancia – e con il doppio pavimento". Questo rende il c-compactline I 138 già nella versione da 3,5 tonnellate un autocaravan da raccomandare senza riserve".

Reisemobil International 05/2015, test comparativo

"Carthago si è stabilizzata nel segmento di punta, convince per l'attenzione ai dettagli e per la qualità complessiva. Gli appassionati dei modelli integrali non si lasceranno sfuggire il marchio".

Autobild Reisemobil 01/2015, test comparativo tra "integrali compatti"

# c-compactline




**Categoria di peso**  
3,5 t - 4,25 t



**Linea del mobilio**  
"smartline"



**Vano di stivaggio**  
"interno"



**Autonomia**  
acque chiare 120 l /  
1 x 80 Ah



**video**  
carthago.com

## L'ultraleggero compatto nella classe Premium, 15 cm più stretto, appena 2,12 m di larghezza della cellula

Il c-compactline è l'autocaravan più leggero tra gli integrali di classe Premium. Il suo peso in condizioni di marcia parte da appena 2.830 kg. Il tutto senza compromessi in fatto di qualità e comfort. Grazie alla larghezza esterna ridotta di 15 cm, si distingue anche per l'estrema maneggevolezza. Il concetto raffinato degli interni e il fondo dell'abitacolo continuo senza gradini sono attributi importanti per il comfort abitativo tipico di Carthago. Con il telaio ribassato di serie AL-KO speciale "light", il c-compactline impone nuovi standard nella categoria degli integrali da 3,5 tonnellate.








c-compactline I 145 QB, tappezzeria Venezia





carthago.com



## c-compactline

Modelli I 138, I 143, I 145 QB

### Zona giorno

I modelli I 138, I 143 e I 145 QB convincono per la lunghezza contenuta del veicolo. Il che non significa che dovrete rinunciare a qualcosa. Il gruppo sedute a L con seduta estraibile aggiuntiva opposta offre spazio anche per un ospite in più. Oppure può essere usato come comodo poggiapiedi per una serata davanti alla TV. Inoltre può servire da ausilio per accedere comodamente al letto basculante senza l'uso di una scaletta aggiuntiva. Il vano per il televisore è integrato nel pensile, si nota appena e consente di abbassare lo schermo ad un'altezza confortevole per la vista.

#### Caratteristiche del set di disposizioni interne 1 - Zona giorno

- + Disposizione interna extra compatta con lunghezza veicolo contenuta
- + Letto basculante sopra la cabina di guida, dimensioni 160 x 180 cm
- + Gruppo sedute a L con 5° posto aggiuntivo, superficie di seduta estraibile
- + Lussuoso tavolo dell'abitacolo a 360° girevole e scorrevole in due sensi
- + Sistema di estrazione TFT nell'armadio pensile sopra il gruppo sedute a L

#### Panoramica

Modello I 138, letto posteriore trasverso



#### Varianti di letto

Modello I 143, letti singoli longitudinali



Modello I 145 QB, letto queen size





c-compactline



- ❶ Gruppo sedute visto dall'alto
- ❷ Sistema di estrazione TFT nel pensile
- ❸ Gruppo sedute con sguardo rivolto verso la cabina
- ❹ c-compactline I 143, tappezzeria Venezia



carthago.com



## c-compactline

Modelli I 138, I 143, I 145 QB

### Cucina e bagno

La cucina laterale compatta consente di ridurre sensibilmente la lunghezza del veicolo. Vantaggio: riduzione del peso del veicolo e grande manovrabilità grazie alle dimensioni compatte. La cucina, con i suoi sei cassetti, offre un enorme spazio di stivaggio. Il grande frigorifero da 160 l è posizionato ad un'altezza ottimale.

Il bagno combinato è progettato secondo lo stesso principio, ossia offrire grande comfort in poco spazio. La zona doccia può essere separata completamente dal resto del bagno per mezzo di una porta scorrevole a sezione circolare. L'armadio a specchio e il pratico armadio sottolavabo hanno spazio sufficiente per tutti gli accessori per la cura personale.

#### Caratteristiche del set di disposizioni interne 1 - Cucina e bagno

##### Cucina:

- + Cucina laterale salvaspazio con 6 cassetti
- + Armadio combinato separato con frigorifero da 160 l ad altezza ottimale

##### Bagno:

- + Bagno combinato compatto con doccia separabile a sezione circolare





c-compactline



- ❶ Frigorifero a comoda altezza
- ❷ Bagno combinato con doccia separabile a sezione circolare
- ❸ Zona doccia separata vista dall'alto
- ❹ Pratici ripiani / piano di lavoro aggiuntivo
- ❺ Cucina laterale salvaspazio





## c-compactline I 138

3.5t



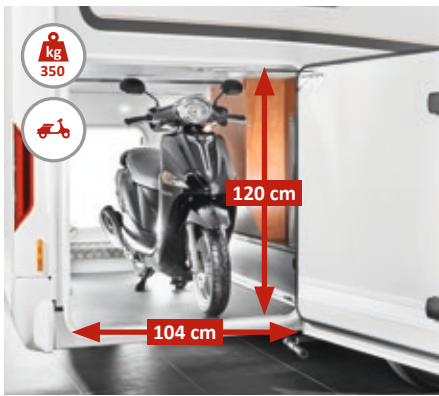
### Caratteristiche della zona notte del modello

- + Grande letto posteriore, dimensioni 147/135 x 200 cm
- + Grande armadio guardaroba sotto il letto posteriore
- + Spazioso garage per scooter

### → Technische Daten:

Telaio	Fiat Ducato con telaio AL-KO 35 light / 40 heavy; 3,5 - 4,25 t
Misure	L 640 x P 212 x H 289 cm
Altezza interna	198 cm
Posti letto	4
Posti a sedere	4





## c-compactline I 143

3.5t ✓



### Caratteristiche della zona notte del modello

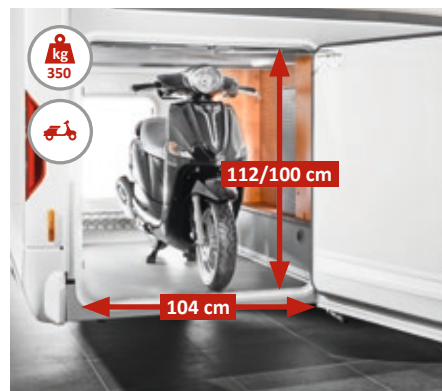
- + Letti singoli longitudinali spaziosi, dimensioni 80 x 200/190 cm
- + Armadio guardaroba integrato sotto i letti posteriori, altezza 105 cm
- + Spazioso garage per scooter

### → Technische Daten:

Telaio	Fiat Ducato con telaio AL-KO 35 light / 40 heavy; 3,5 - 4,25 t
Misure	L 694 x P 212 x H 289 cm
Altezza interna	198 cm
Posti letto	4
Posti a sedere	4







## c-compactline I 145 QB



### Caratteristiche della zona notte del modello

- + Letto queen size indipendente, grandi dimensioni 145 x 195 cm
- + Due guardaroba comodamente accessibili a fianco del letto queen size
- + Due grandi cassetti sulla parte frontale del letto queen size
- + Garage posteriore con un'altezza interna di 112 cm (come optional: altezza interna di 100 cm, altezza di salita sul letto bassa).

### → Dati tecnici:

<b>Telaio</b>	Fiat Ducato con telaio AL-KO 35 light / 40 heavy; 3,5 - 4,25 t
<b>Misure</b>	L 718 x P 212 x H 289 cm
<b>Altezza interna</b>	198 cm
<b>Posti letto</b>	4
<b>Posti a sedere</b>	4





- ① Due armadi guardaroba sistemati lateralmente al letto queen size
- ② Cassetti sulla parte frontale del letto queen size



# Esterni

Di serie: grigio luce



Cellula bianca/grigio chiaro, frontale bianco, montante A, bandelle anteriori/laterali/posteriori e passaruota bianchi

Optional: cerchi in alluminio



Bicolore (nero lucido), 16" "light"



Bicolore (nero lucido), 16" "heavy"

## Motivo mobilio



Stile "Parigi", listello maniglia "Ergo"

## Frontali della cucina



Cucina laterale con lavello in acciaio inox, frontale dei pensili in stile "Parigi", frontale dei cassetti tonalità "crema", piano di lavoro con decorazione "ardesia"




"Carthago Pushlock"

## Tavolo dell'abitacolo



Tavolo dell'abitacolo scorrevole in due sensi e ruotabile di 360°

## Pavimento dell'abitacolo



Rivestimento del pavimento in PVC con effetto parquet posato a tonda di nave "Virginia".  
Optional: moquette amovibile



## Organizzazione degli spazi Abitacolo e sportelli esterni

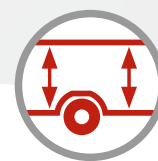


Sportello esterno per l'accesso al vano di stivaggio sotto il gruppo sedute

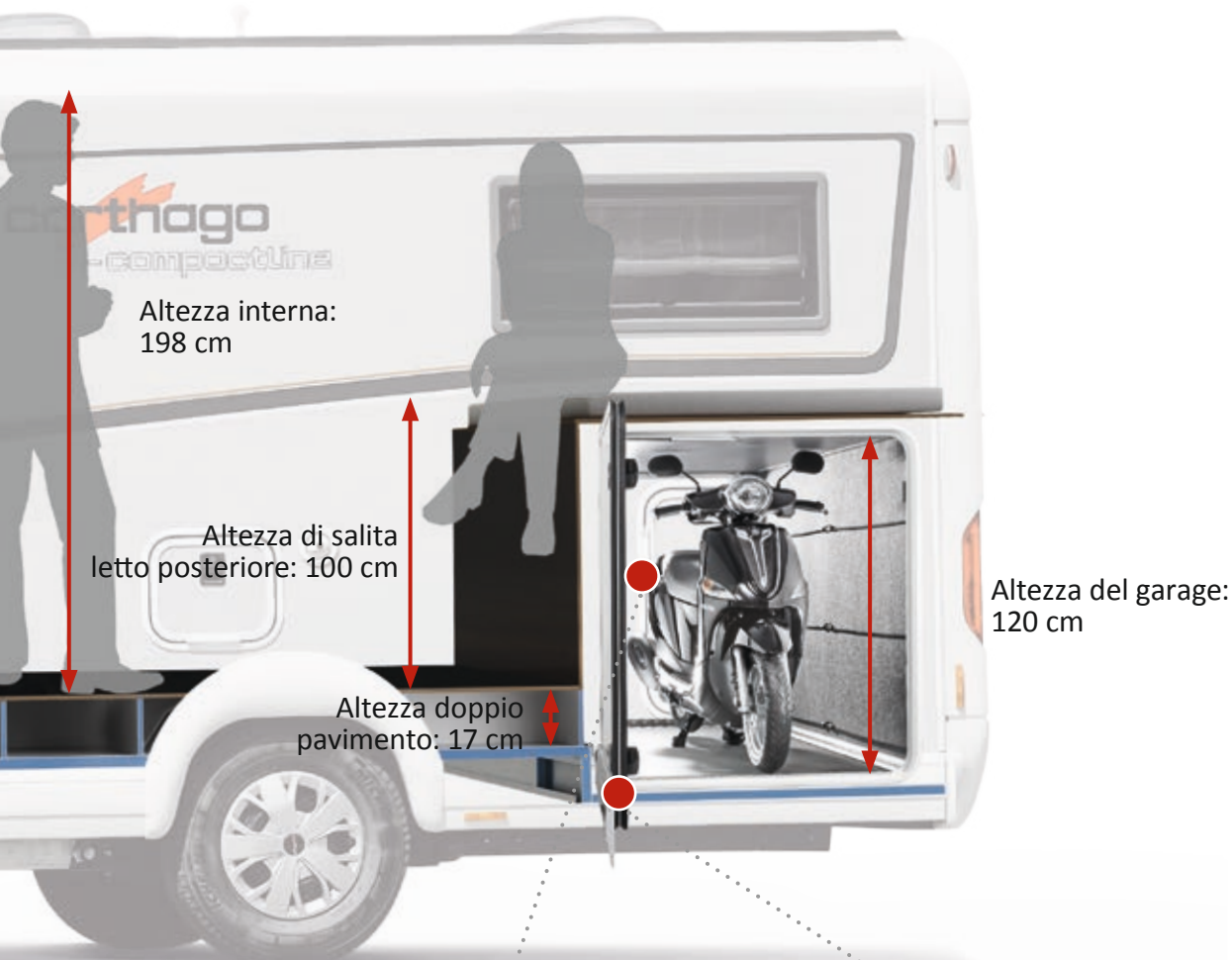


Vano di stivaggio nel doppio pavimento, accesso dall'interno tramite sportello a pavimento

Doppio pavimento con accumulatore climatico: accesso dall'interno, pavimento dell'abitacolo senza gradini



Vano di stivaggio  
interno



Esempio c-compactline I 143



Garage per scooter posizionato molto in basso e ampia altezza interna, due porte del garage, guide di ancoraggio per i bagagli



Porta esterna con sistema di doppia guarnizione, guarnizione esterna a prova di spruzzi e getti d'acqua



# Tecnologia di bordo

Centralina elettrica



Centralina batterie



## Impianto elettrico

- + Centralina elettrica nel garage posteriore
- + Centralina batterie nel doppio pavimento, riscaldata.  
Di serie: 1 batteria al gel da 80 Ah
- + Stacca batterie
- + Pannello multifunzione
- + Moderno display LCD per regolare il riscaldamento
- + Illuminazione del soggiorno con moderna tecnica a LED
- + Interruttori deviatori in diversi punti del veicolo

Accesso al serbatoio/rubinetto di scarico



## Impianto idrico

- + Serbatoio acque chiare 120 l e acque di scarico 90 l
- + Rubinetti scarico serbatoio nel doppio pavimento riscaldato antigelo
- + Alimentazione dell'acqua attraverso pompa a pressostato
- + Rubinetti di qualità come a casa

Elettrotecnica, alimentazione acqua, tecnologia di riscaldamento ad accumulatore di calore



**Autonomia**  
acque chiare 120 l / 1 x 80 Ah

Bocchette dell'aria calda vicino agli ingressi



Riscaldamento mirato della parte di cruscotto adiacente al parabrezza



Bocchette per l'aria calda nel doppio pavimento




## Tecnica di riscaldamento con accumulo di calore

- + Riscaldamento ad aria Truma Combi 6
- + Bocchette aria calda in tutto il doppio pavimento, nell'abitacolo, nel garage posteriore, nella cabina di guida e nel gradino di accesso all'abitacolo
- + Riscaldamento mirato dell'abitacolo nella zona cabina guida attraverso il riscaldamento della parte del cruscotto adiacente al parabrezza
- + Pareti rivestite di alluminio sul lato interno = sistema eccellente di conduzione e accumulo del calore



# Dotazioni di serie

Telaio ribassato AL-KO speciale "light"



Peso ridotto, comfort di guida simile a quello di un'auto

Specchi retrovisori tipo bus "bestview"



con grande specchio principale e specchio grandangolo

Sedili pilota Aguti nella cabina



Comfort di seduta elevato, due braccioli, diverse possibilità di regolazione

Accesso al garage su ambo i lati



Comodo accesso: porta grande sul lato passeggero, seconda porta sul lato guida

Porta cellula



con limitatore di apertura, finestrino e zanzariera

Porta cabina



con serratura doppia di sicurezza, alzacristalli elettrico e gradino basso

### Predisposizione per sistema di estrazione TFT



nel pensile sopra il gruppo sedute per guardare la TV ad altezza ottimale

### Letto basculante comfort



Posizione notte: molto bassa con superficie priva di dondolamenti, comodo accesso, grande altezza a sedere

### Prolungamento del piano di lavoro



Supporto nella parete per il fissaggio del coprilaavello



Superficie robusta con decorazione "ardesia", striscia LED sotto il bordo del piano

### Posto aggiuntivo



Superficie di seduta estraibile, ampliamento del gruppo sedute e ausilio per salire sul letto basculante

### Vano nel gruppo sedute



con ferramenta brevettata: apertura semplificata: comodo carico/scarico dall'interno senza dover rimuovere le imbottiture





### → Punti di forza della serie

- + Carico utile all'insegna della praticità, anche nella categoria di peso di 3,5 t
- + Linea del mobilio "smartline L", disposizioni interne con lunghezze veicolo ridotte
- + Doppio pavimento con accumulatore climatico, senza dislivelli nell'abitacolo, caricabile dall'interno
- + Optional: Tecnologia di riscaldamento ad acqua Alde (a seconda dei modelli)
- + Geni Carthago dei Liner classe Premium
- + Telaio ribassato AL-KO speciale "light", peso omologato totale da 3,5 t a 4,25 t
- + Equipaggiamento di sicurezza di classe extra: airbag, ESP, ABS, hillholder, concetto di visibilità della cabina di guida Carthago

### Esiti dei test

"... in condizioni realistiche, il c-tourer compatto convince per via del suo peso leggero e delle grandi riserve di carico utile. Ciò ben si adatta alla disposizione interna dall'aspetto completo che offre spazio a sufficienza anche per quattro persone".

promobil 03/2013, articolo: autocaravan leggeri

# c-tourer



**Categoria di peso**  
3,5 t - 4,25 t



**Linea del mobilio**  
"smartline L"



**Vano di stivaggio**  
"interno"



**Autonomia**  
acque chiare 120 l /  
1 x 80 Ah




**video**  
carthago.com

## Il peso piuma della classe Premium - adatto anche per la categoria di peso di 3,5t.

Il Carthago c-tourer è oramai un modello di successo. Questa serie ultraleggera e al tempo stesso molto robusta si piazza in modo singolare nella categoria di peso da 3,5 tonnellate. La larghezza standard della cellula Carthago di 2,27m offre il massimo comfort abitativo. Ovviamente il c-tourer è equipaggiato con tecnologia top della cellula della classe Premium Liner, tecnologia del doppio pavimento Carthago e uno chassis ribassato AL-KO di alta qualità. Il tutto con un peso ridotto senza pari. Per i clienti, questo significa oltre alle caratteristiche di qualità e comfort tipiche di Carthago, anche una maggiore capacità di carico – pur entro la soglia di peso delle 3,5 tonnellate. E se questo ancora non è sufficiente, basterà optare per la versione con peso complessivo omologato fino a 4,25 tonnellate.







c-tourer I 150, tappezzeria Toulouse



"Desideravo un veicolo con un peso non superiore alle 3,5 tonnellate che non mi costringesse a fare grosse rinunce quanto a qualità di lavorazione e interni accoglienti.  
Il c-tourer mi ha convinto!"

Udo Otte, cliente Carthago e ambasciatore del marchio






c-tourer



"Per me contano molto la comodità e la sicurezza quando si tratta di viaggi. Il c-tourer e il suo pregiato chassis ribassato AL-KO sono la risposta perfetta alle mie esigenze. I numerosi vani di stivaggio permettono di riporre molti bagagli senza superare il limite di peso di 3,5 tonnellate. Perfetto per me!"

Gregor Schweigkofler, cliente Carthago e ambasciatore del marchio



carthago.com



## c-tourer I: Modelli I 138, I 143 Zona giorno

I modelli I 138 e I 143 offrono comfort senza rinunce. Nonostante la lunghezza contenuta, non manca nulla: L'ampio gruppo sedute a L con sedile laterale aggiuntivo offre tutta la comodità per godersi una piacevole serata. Il vano per il televisore integrato nel pensile si nota appena e consente di abbassare lo schermo ad un'altezza confortevole per la vista.

### Caratteristiche del set di disposizioni interne 1 - Zona giorno

- + Disposizione interna extra compatta con lunghezza veicolo contenuta
- + Grande letto basculante sopra la cabina di guida, dimensioni 160 x 195 cm
- + Gruppo sedute a L con 5° posto aggiuntivo, superficie di seduta estraibile
- + Lussuoso tavolo dell'abitacolo a 360° girevole e scorrevole in due sensi
- + Sistema di estrazione TFT nell'armadio pensile sopra il gruppo sedute a L

#### Panoramica

Modello I 138, letto posteriore trasverso



#### Varianti di letto

Modello I 143, letti singoli longitudinali





c-tourer



- ❶ Gruppo sedute visto dall'alto
- ❷ Sistema di estrazione TFT nel pensile
- ❸ Gruppo sedute con sguardo rivolto verso la cabina
- ❹ c-tourer l 143, tappezzeria Venezia



## c-tourer I: Modelli I 138, I 143 Cucina e bagno

Che vogliate preparare uno spuntino o un menu a più portate, questa cucina è studiata fin nei minimi dettagli. I sei cassetti spaziosi sono dotati di rientro delicato. Il grande frigorifero da 160 l offre tanto spazio per le provviste.

Massimo comfort in pochissimo spazio: il bagno combinato compatto è dotato di una doccia separabile a sezione circolare per poter assaporare tutto il piacere di fare la doccia. Nei numerosi ripiani e nell'armadio a specchio si trova posto per gli accessori per la cura della persona.

### Caratteristiche del set di disposizioni interne 1 - Cucina e bagno


#### Cucina:

- + Cucina laterale salvaspazio con 6 cassetti
- + Armadio combinato separato con frigorifero da 160 l ad altezza ottimale

#### Bagno:

- + Bagno combinato compatto con doccia separabile a sezione circolare





c-tourer




- ① Frigorifero a comoda altezza
- ② Bagno combinato con doccia separabile a sezione circolare
- ③ Area doccia separabile
- ④ Pratici ripiani / piano di lavoro aggiuntivo
- ⑤ Cucina laterale salvaspazio





## c-tourer I 138

3.5t



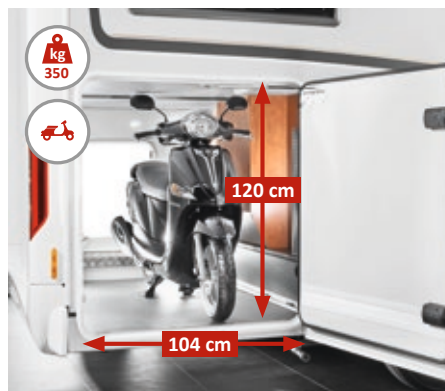
### Caratteristiche della zona notte del modello

- + Lunghezza veicolo compatta e contenuta
- + Grande letto posteriore, dimensioni 147/135 x 210 cm
- + Grande armadio guardaroba sotto il letto posteriore
- + Spazioso garage per scooter

### → Dati tecnici:

Telaio	Fiat Ducato con telaio AL-KO 35 light / 40 heavy; 3,5 - 4,25 t
Misure	L 640 x P 227 x H 289 cm
Altezza interna	198 cm
Posti letto	4
Posti a sedere	4





c-tourer

## c-tourer I 143

3.5t



### Caratteristiche della zona notte del modello

- + Disposizione interna con letti singoli lunga appena 695 cm
- + Letti singoli longitudinali spaziosi, dimensioni 80 x 200/190 cm
- + Armadio guardaroba integrato sotto il letto longitudinale, altezza: 105 cm
- + Spazioso garage per scooter

### → Dati tecnici:

Telaio	Fiat Ducato con telaio AL-KO 35 light / 40 heavy; 3,5 - 4,25 t
Misure	L 695 x P 227 x H 289 cm
Altezza interna	198 cm
Posti letto	4
Posti a sedere	4





## c-tourer I: Modello I 142 QB Zona giorno

Una disposizione interna del tutto particolare. Innovativa e unica al contempo. Per tutti coloro che cercano un veicolo non troppo lungo ma al contempo ricco di comfort. All'interno dell'abitacolo colpisce il generoso gruppo sedute a L con ampia panca laterale, dal quale si può ricavare un quinto posto a sedere durante la marcia. Il televisore TFT è nascosto con discrezione dietro lo schienale della panca laterale. Per guardare la TV è sufficiente alzarlo ad una comoda altezza per la vista.

Il modello I 142 QB si distingue soprattutto per il raffinato letto queen size. Un'ottima trovata: attraverso il corridoio laterale è possibile accedere anche comodamente e separatamente alla parte posteriore del letto matrimoniale. Un vantaggio che offrono altrimenti solo i letti longitudinali in veicoli considerevolmente più lunghi.

### Caratteristiche del set di disposizioni interne 2 - Zona giorno

- + Disposizione interna con grande gruppo sedute e cucina laterale
- + Grande letto basculante sopra la cabina di guida, dimensioni 160 x 195 cm
- + Gruppo sedute a L con ampia panca laterale (optional: 5° posto con cinture)
- + Sistema di estrazione TFT dietro lo schienale della panca laterale
- + Lussuoso tavolo dell'abitacolo a 360° girevole e scorrevole in due sensi

### Panoramica

Modello I 142 QB, letto queen size trasverso "two sides"





- ❶ Gruppo sedute visto dall'alto
- ❷ Schermo TFT estraibile dietro lo schienale della panca laterale
- ❸ Gruppo sedute con sguardo rivolto verso la cabina
- ❹ c-tourer I 142 QB, tappezzeria Venezia



## c-tourer I: Modello I 142 QB Cucina e bagno

Grazie alla cucina laterale compatta del c-tourer 142 QB è possibile ridurre la lunghezza del veicolo. Vantaggio: Riduzione del peso del veicolo e facile manovrabilità durante la guida. Nei cassetti della cucina c'è ampio spazio per riporre tutto ciò che serve - grazie al grande frigorifero esterno da 160 l.

Il bagno combinato è progettato secondo lo stesso principio, ossia offrire grande comfort in poco spazio. La zona doccia può essere separata completamente dal resto del bagno per mezzo di una porta scorrevole a sezione circolare. Gli articoli da bagno possono essere riposti sia nell'armadio a specchi che nel pratico mobiletto sotto il lavandino.

### Caratteristiche del set di disposizioni interne 2 - Cucina e bagno


#### Cucina:

- + Cucina laterale salvaspazio con 6 cassetti
- + Armadio combinato separato con frigorifero da 160 l ad altezza ottimale

#### Bagno:

- + Bagno combinato compatto con doccia separabile a sezione circolare





c-tourer



- ❶ Frigorifero a comoda altezza
- ❷ Bagno combinato con doccia separabile a sezione circolare
- ❸ Area doccia separabile
- ❹ Cucina laterale salvaspazio





## c-tourer I 142 QB

3.5t



### Caratteristiche della zona notte del modello

- + Pianta stravagante con grande comfort in appena 6,82 m di lunghezza!
- + Letto queen size "two sides" 145 x 192 cm accessibile anche dal lato lungo: due aree distinte di salita e discesa
- + Grande armadio guardaroba sotto il letto posteriore
- + Spazioso garage per scooter

### → Dati tecnici:

Telaio	Fiat Ducato con telaio AL-KO 35 light / 40 heavy; 3,5 - 4,25 t
Misure	L 682 x P 227 x H 289 cm
Altezza interna	198 cm
Posti letto	4/5 (fissi/variabili)
Posti a sedere	4/5 (di serie/optional)





c-tourer



- 1 Comodo accesso al letto: salita e discesa separate
- 2 Grande armadio guardaroba sotto il letto posteriore



# c-tourer I:

## Modelli I 142, I 148

### Zona giorno

I modelli c-tourer del set di disposizioni interne 3 si distinguono per il generoso gruppo sedute a L con ampia panca, dove trovano posto fino a cinque persone. Come optional è disponibile un quinto posto a sedere con cintura a 3 punti durante la marcia. Il televisore TFT è riposto con discrezione dietro lo schienale della panca laterale. Per guardare la TV è sufficiente alzarlo ad una comoda altezza per la vista.

#### Caratteristiche del set di disposizioni interne 3 - Zona giorno

- + Disposizioni interne comfort con grande gruppo sedute e cucina angolare
- + Grande letto basculante sopra la cabina di guida, dimensioni 160 x 195 cm
- + Gruppo sedute a L con ampia panca laterale (optional: 5° posto con cintura)
- + Sistema di estrazione TFT dietro lo schienale della panca laterale
- + Lussuoso tavolo dell'abitacolo a 360° girevole e scorrevole in due sensi

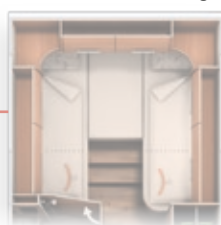
#### Panoramica

Modello I 142, letto posteriore trasverso



#### Varianti di letto

Modello I 148, letti singoli longitudinali





c-tourer



- ① Gruppo sedute visto dall'alto
- ② Schermo TFT estraibile dietro lo schienale della panca laterale
- ③ Gruppo sedute con sguardo rivolto verso la cabina
- ④ c-tourer | 148, tappezzeria Venezia



## c-tourer I: Modelli I 142, I 148 Cucina e bagno

La comoda cucina angolare con piano di lavoro spazioso entusiasma chi ama mettersi ai fornelli. Il piano di lavoro aggiuntivo funge da pratica copertura del lavello e si appende facilmente al supporto a parete. Il generoso frigorifero da 160 l è posizionato ad una comoda altezza, per la massima praticità.

Anche il bagno combinato colpisce con un'idea raffinata: la porta del bagno ha anche funzione di parete divisoria. Aprendo la porta in direzione dell'elemento estraibile opposto si crea uno spogliatoio separato dall'abitacolo: un altro dettaglio utile e pratico, tipico di Carthago.

### Caratteristiche del set di disposizioni interne 3 - Cucina e bagno


#### Cucina:

- + Cucina angolare con lavello tondo in acciaio inox
- + Armadio combinato sul lato opposto con frigorifero da 160 l ad altezza ottimale

#### Bagno:

- + Bagno combinato compatto con doccia separabile a sezione circolare
- + Spogliatoio separabile tramite porta del bagno ed elemento scorrevole
- + Armadio guardaroba alto fino al soffitto e secondo armadio guardaroba sotto il letto posteriore





c-tourer



- ❶ Frigorifero a comoda altezza
- ❷ Bagno combinato con spogliatoio
- ❸ Doccia separata a sezione circolare
- ❹ Pratico prolungamento del piano di lavoro
- ❺ Cucina angolare con 6 cassetti





## c-tourer I 142

3.5t




### Caratteristiche della zona notte del modello

- + Letto posteriore con dimensioni 147/135 x 210 cm
- + Armadio guardaroba alto fino al soffitto
- + Armadio guardaroba integrato sotto i letti posteriori
- + Spazioso garage per scooter

### → Dati tecnici:

<b>Telaio</b>	Fiat Ducato con telaio AL-KO 35 light / 40 heavy; 3,5 - 4,25 t
<b>Misure</b>	L 685 x P 227 x H 289 cm
<b>Altezza interna</b>	198 cm
<b>Posti letto</b>	4/5 (fissi/variabili)
<b>Posti a sedere</b>	4/5 (di serie/optional)





c-tourer

## c-tourer I 148



### Caratteristiche della zona notte del modello

- + Letti singoli longitudinali con dimensioni 80 x 200/190 cm
- + Armadio guardaroba alto fino al soffitto
- + Due altri armadi guardaroba sotto i letti longitudinali
- + Spazioso garage per scooter

### → Dati tecnici:

<b>Telaio</b>	Fiat Ducato con telaio AL-KO 35 light / 40 heavy; fino a 4,25 t
<b>Misure</b>	L 739 x P 227 x H 289 cm
<b>Altezza interna</b>	198 cm
<b>Posti letto</b>	4/5 (fissi/variabili)
<b>Posti a sedere</b>	4/5 (di serie/optional)





# c-tourer I

Modelli I 147, I 149, I 150

## Zona giorno

I modelli comfort della serie c-tourer si chiamano c-tourer I 147, c-tourer I 149 e c-tourer I 150. Tutte e tre le disposizioni interne sono caratterizzate da ampi spazi ed extra comfort. Il bagno spazioso e flessibile, ma anche l'ampio gruppo sedute a L sono solo un paio di esempi.

### Caratteristiche del set di disposizioni interne 4 - Zona giorno

- + Disposizioni interne extra comode
- + Letto basculante sopra la cabina di guida, dimensioni 160 x 195 cm
- + Gruppo sedute a L con ampia panca laterale
- + Sistema di estrazione TFT dietro lo schienale della panca laterale
- + Lussuoso tavolo dell'abitacolo a 360°, girevole e scorrevole in due sensi

#### Panoramica

Modello I 147, letto posteriore trasverso



#### Varianti di letto

Modello I 149, letti singoli longitudinali



Modello I 150, letto queen size







c-tourer



- ① Gruppo sedute visto dall'alto
- ② Schermo TFT estraibile dietro lo schienale della panca laterale
- ③ Gruppo sedute con sguardo rivolto verso la cabina
- ④ c-tourer | 149, tappezzeria Ancona



## c-tourer I

Modelli I 147, I 149, I 150

### Cucina e bagno

Un punto di forza del set di modelli 4 è la cucina angolare comfort con raffinato piano di lavoro arcuato, una forma che consente di guadagnare più spazio superficiale. Per aumentare lo spazio del piano di lavoro basta agganciare il pratico coprilavello al supporto a parete. Il generoso frigorifero da 160 l completa il grande comfort, è posizionato ad una comoda altezza nell'armadio combinato opposto, per la massima praticità.

Senza dimenticare il lussuoso bagno spazioso con doccia opposta. Ciò significa che non sarete mai a corto di spazio. La porta del bagno funge al contempo da parete divisoria. Se si apre la porta in direzione del lato opposto, si crea uno spogliatoio spazioso separato dall'abitacolo.

#### Caratteristiche del set di disposizioni interne 4 - Cucina e bagno

##### Cucina:

- + Cucina angolare comfort con piano di lavoro arcuato
- + Armadio combinato sul lato opposto con frigorifero da 160 l ad altezza ottimale

##### Bagno:

- + Bagno comodo con vano doccia antistante
- + Grande spogliatoio, separabile con robusta porta divisoria
- + Armadio guardaroba alto fino al soffitto e armadi guardaroba sotto il letto posteriore





- ❶ Frigorifero a comoda altezza
- ❷ Zona bagno con lavandino e WC
- ❸ Bagno spazioso con doccia opposta
- ❹ Pratici ripiani / piano di lavoro aggiuntivo
- ❺ Cucina angolare comfort con piano di lavoro arcuato





## c-tourer | 147



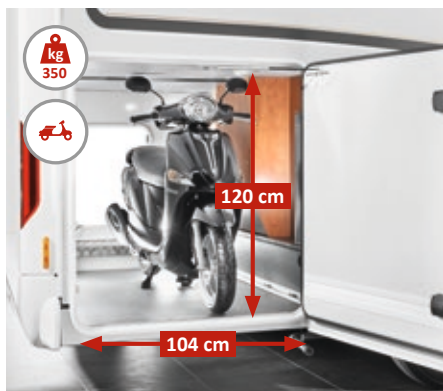
### Caratteristiche della zona notte del modello

- + Grande letto posteriore trasverso, dimensioni 147/135 x 210 cm
- + Armadio guardaroba alto fino al soffitto
- + Secondo armadio guardaroba integrato sotto il letto posteriore
- + Garage per scooter molto spazioso

### → Dati tecnici:

<b>Telaio</b>	Fiat Ducato con telaio AL-KO 35 light / 40 heavy; fino a 4,25 t
<b>Misure</b>	L 727 x P 227 x H 289 cm
<b>Altezza interna</b>	198 cm
<b>Posti letto</b>	4/5 (fissi/variabili)
<b>Posti a sedere</b>	4/5 (di serie/optional)





c-tourer

## c-tourer I 149



### Caratteristiche della zona notte del modello


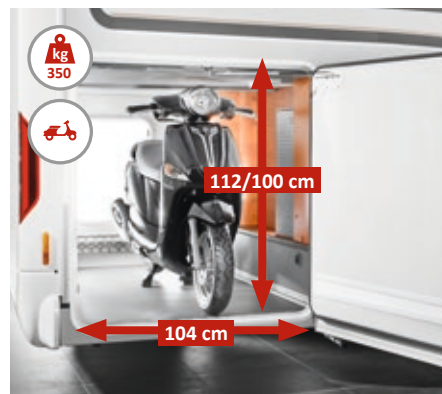
- + Letti singoli longitudinali posteriori di dimensioni 80 x 200/190 cm
- + Due armadi guardaroba sotto i letti posteriori, altezza 105 cm
- + Garage per scooter molto spazioso

### → Dati tecnici:

Telaio	Fiat Ducato con telaio AL-KO 35 light / 40 heavy; fino a 4,25 t
Misure	L 747 x P 227 x H 289 cm
Altezza interna	198 cm
Posti letto	4/5 (fissi/variabili)
Posti a sedere	4/5 (di serie/optional)







## c-tourer I 150



### Caratteristiche della zona notte del modello

- + Letto queen size di grandi dimensioni 145 x 195 cm, comodo accesso
- + Due armadi guardaroba sistemati lateralmente al letto queen size
- + Due grandi cassetti sulla parte anteriore del letto
- + Garage per scooter sotto il letto queen size, altezza interna 112 cm (come optional: altezza interna di 100 cm, altezza di salita sul letto bassa).

### → Dati tecnici:

<b>Telaio</b>	Fiat Ducato con telaio AL-KO 35 light / 40 heavy; fino a 4,25 t
<b>Misure</b>	L 753 x P 227 x H 289 cm
<b>Altezza interna</b>	198 cm
<b>Posti letto</b>	4/5 (fissi/variabili)
<b>Posti a sedere</b>	4/5 (di serie/optional)





c-tourer



- ① Due armadi guardaroba sistemati lateralmente al letto queen size
- ② Bagno spazioso con doccia separata



# Esterni

Di serie: grigio luce



Cellula bianca/grigio chiaro, frontale bianco, montante A, bandelle anteriori/laterali/posteriori e passaruota bianchi

Cerchioni in alluminio



Bicolore (nero lucido), 16" "light"



Bicolore (nero lucido), 16" "heavy"

# Interni

## Motivo mobilio



Stile "Parigi", listello maniglia "Ergo"

## Frontali della cucina



Cucina laterale con lavello in acciaio inox, frontale dei pensili in stile "Parigi", frontale dei cassetti tonalità "crema", piano di lavoro con decorazione "ardesia"




"Carthago Pushlock"

## Tavolo dell'abitacolo



Tavolo dell'abitacolo scorrevole in due sensi e ruotabile di 360°

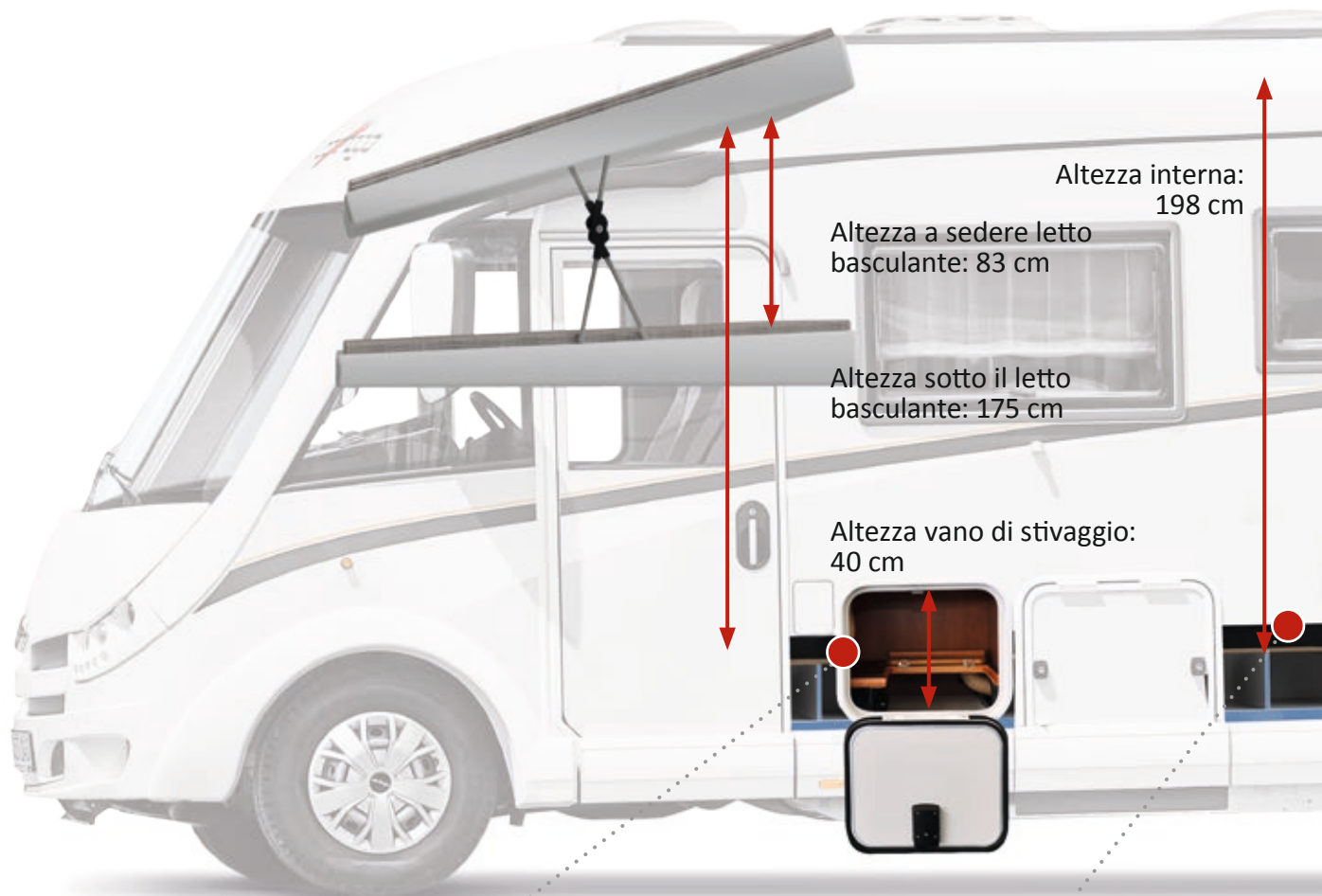
## Pavimento dell'abitacolo



Rivestimento del pavimento in PVC con effetto parquet posato a tonda di nave "Virginia".  
Optional: moquette amovibile



## Organizzazione degli spazi Abitacolo e sportelli esterni

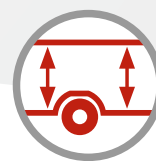


Sportello esterno per l'accesso al vano di stivaggio sotto il gruppo sedute

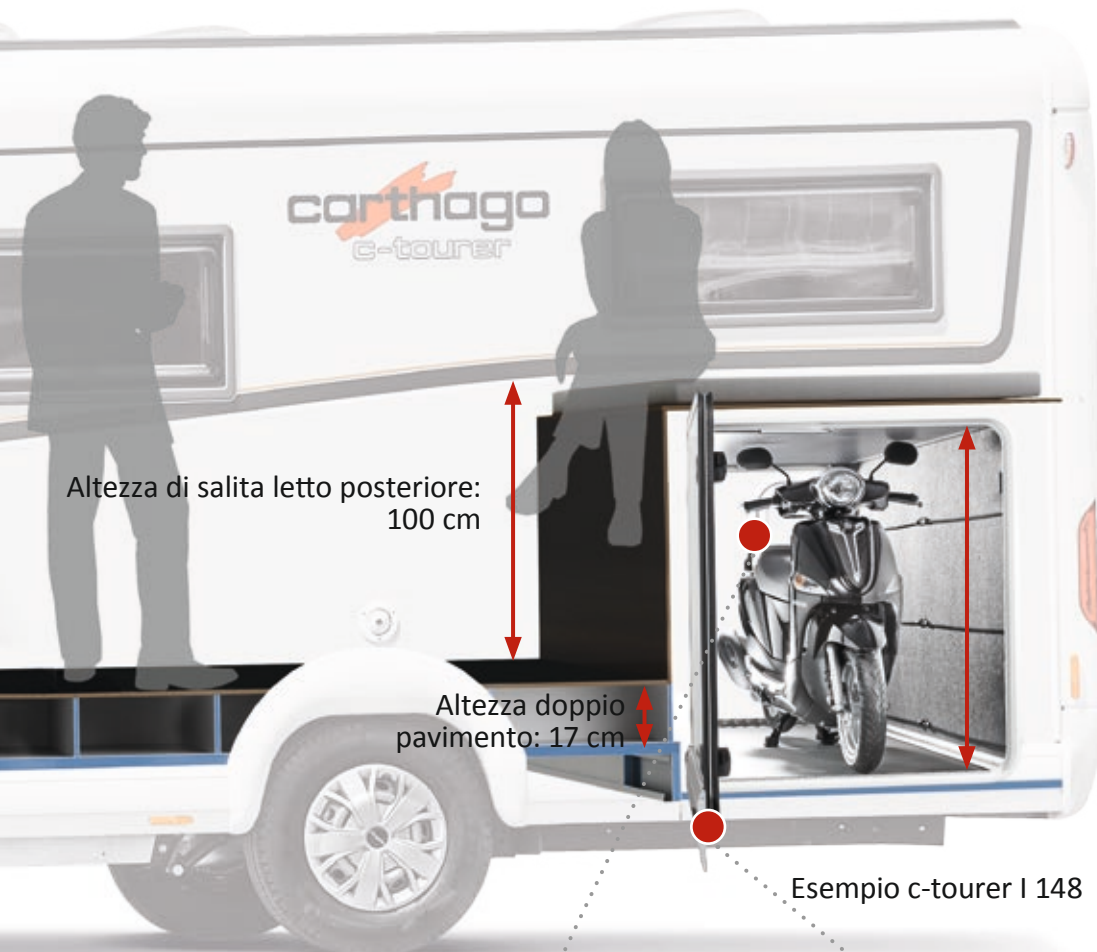


Box di stivaggio incassati nel doppio pavimento: 40 cm di altezza, accessibili dall'interno tramite botola (in base al modello)

Doppio pavimento con accumulatore climatico: accesso dall'interno, pavimento dell'abitacolo senza gradini



Vano di stivaggio  
"interno"



Altezza di salita letto posteriore:  
100 cm

Altezza doppio  
pavimento: 17 cm

Altezza del garage:  
120 cm

Esempio c-tourer I 148



Garage per scooter posizionato molto in basso e ampia altezza interna, due porte del garage, guide di ancoraggio per i bagagli



Porte esterne con sistema di doppia guarnizione, guarnizione esterna a prova di spruzzi e getti d'acqua



# Tecnologia di bordo

Centralina elettrica



Centralina batterie



Accesso al serbatoio/rubinetto di scarico



## Impianto elettrico

- + Centralina elettrica nel garage posteriore
- + Centralina batterie nel doppio pavimento, riscaldata.  
Di serie: 1 batteria al gel da 80 Ah
- + Stacca batterie
- + Pannello multifunzione
- + Moderno display LCD per regolare il riscaldamento
- + Illuminazione del soggiorno con moderna tecnica a LED
- + Interruttori deviatori in diversi punti del veicolo

## Impianto idrico

- + Serbatoio acque chiare 120 l e acque di scarico 90 l
- + Rubinetti scarico serbatoio nel doppio pavimento riscaldato antigelo
- + Alimentazione dell'acqua attraverso pompa a pressostato
- + Rubinetti di qualità come a casa

Elettrotecnica, alimentazione acqua, tecnologia di riscaldamento ad accumulatore di calore




**Autonomia**

acque chiare 120 l / 1 x 80 Ah

Bocchette dell'aria calda vicino agli ingressi



Riscaldamento mirato della parte di cruscotto adiacente al parabrezza



Bocchette per l'aria calda nel doppio pavimento




## Tecnica di riscaldamento con accumulo di calore

- + Riscaldamento ad aria Truma Combi 6
- + Bocchette aria calda in tutto il doppio pavimento, nell'abitacolo, nel garage posteriore, nella cabina di guida e nel gradino di accesso all'abitacolo
- + Riscaldamento mirato dell'abitacolo nella zona cabina guida attraverso il riscaldamento della parte del cruscotto adiacente al parabrezza
- + Pareti rivestite di alluminio sul lato interno = sistema eccellente di conduzione e accumulo del calore



# Dotazioni di serie

Telaio ribassato AL-KO speciale "light"



Peso ridotto, comfort di guida simile a quello di un'auto.  
assale posteriore con carreggiata larga 1.980 mm

Specchi retrovisori tipo bus "bestview"



con grande specchio principale e specchio grandangolo

Sedili pilota Aguti nella cabina



Comfort di seduta elevato, due braccioli, diverse possibilità di regolazione

Accesso al garage su ambo i lati



Comodo accesso: porta grande sul lato passeggero, seconda porta sul lato guida

Porta cellula



con limitatore di apertura, finestrino e zanzariera

Porta cabina



con doppia serratura di sicurezza, alzacristalli elettrico e gradino di accesso basso

### Predisposizione per sistema di estrazione TFT



nel pensile sopra il gruppo sedute per guardare la TV ad altezza ottimale / Sistema di estrazione TFT dietro lo schienale della panca laterale (in base ai modelli)

### Letto basculante comfort



Posizione notte: molto bassa con superficie priva di dondolamenti, comodo accesso, grande altezza a sedere

### Prolungamento del piano di lavoro



Supporto nella parete per il fissaggio del coprilaavello



Superficie robusta con decorazione "ardesia", striscia LED sotto il bordo del piano

### Posto aggiuntivo



Superficie di seduta estraibile, ampliamento del gruppo sedute e ausilio per salire sul letto basculante (in base ai modelli)

### Vano nel gruppo sedute



con ferramenta brevettata: apertura semplificata: comodo carico/scarico dall'interno senza dover rimuovere le imbottiture





### → Punti di forza della serie

- + Innovativo design frontale "Carthago v-face"
- + Linea del mobilio "exklusivline" con disposizioni interne all'insegna del comfort, compreso piano estraibile per la macchina da caffè, cassetto verticale e spogliatoio separabile
- + Sistema di carico nel doppio pavimento "XL big space" caricabile dall'interno e dall'esterno, con altezza extra del vano di stivaggio, vano di carico passante e accesso esterno tramite sportello
- + Un'autonomia sopra la media: 170 l per le acque chiare, fino a 150 l per le acque di scarico, 2 batterie da 80 Ah, optional: Riscaldamento ad acqua calda Alde
- + Geni Carthago dei Liner classe Premium
- + Telaio ribassato AL-KO speciale Carthago, peso omologato totale da 3,5 t a 4,5 t
- + Equipaggiamento di sicurezza di classe extra: airbag, ESP, ABS, hillholder, concetto di visibilità della cabina di guida Carthago

### Esiti dei test

"Un debutto riuscito – il chic c-line unisce un aspetto elegante a una tecnologia di alto livello".

Promobil Supercheck 11/2008

"...da dieci anni, i veicoli di questa serie Carthago rappresentano un'alta qualità artigianale, unita a ingredienti di alto valore nella struttura e a solide soluzioni dettagliate".

Reisemobil International 08/2014, Profitest Carthago chic c-line

# chic c-line

## v-face Design



**Categoria di peso**  
3,5 t - 4,5 t



**Linea del mobilio**  
"exklusiveline"



**Vano di stivaggio**  
"XL big space"



**Autonomia**  
acque chiare 170 l  
/ 2 x 80 Ah




**video**  
carthago.com

## L'allrounder elegante – stravaganza, comfort e raffinatezza

Un tutt'fare pratico per quanto riguarda la capacità di carico e i vani di stivaggio, che nella Generazione II è ancora più bello, lussuoso e confortevole che mai. Offre hightech su quattro ruote, il massimo comfort di guida e puro comfort abitativo. Con il chic c-line vi trovate nella giusta classe Premium. Scoprite la raffinatezza dei minimi dettagli, il design unico e l'inconfondibile charme dell'autocaravan integrale di maggiore successo nella sua categoria.







chic c-line l 4.9, tappezzeria "Crema" parzialmente in pelle



"Il chic c-line – un vero allrounder.  
È insuperabile quanto a versatilità.  
Viaggiare con questo veicolo è un piacere infinito".

Silvia e Gerhard Voggel, clienti Carthago e ambasciatori del marchio





chic c-line



"Bello e comodo. Ecco in breve com'è il nostro chic c-line. Ci sentiamo proprio bene nel nostro Carthago e viviamo nel comfort anche in caso di lunghi viaggi. Nel grande garage posteriore c'è posto per le nostre biciclette, così possiamo portarle dietro per le escursioni".

Brigitte e Ulrich Reckert, clienti Carthago e ambasciatori del marchio



carthago.com



## chic c-line I:

Modelli I 4.2, I 4.8

### Zona giorno

I modelli 4.2 I e 4.8 I del set 1 dello chic c-line si distinguono per il comodo gruppo sedute a L con ampia panca laterale. Come optional, la panca può anche fare spazio ad un quinto posto con cinture a tre punti, da utilizzare durante la marcia. Il televisore TFT è riposto con discrezione dietro lo schienale della panca laterale. Per guardare la TV è sufficiente alzarlo ad una comoda altezza per la vista.

#### Caratteristiche del set di disposizioni interne 1 - Zona giorno

- + Disposizioni interne comfort con cucina angolare e cassetto verticale
- + Grande letto basculante sopra la cabina di guida, dimensioni 160 x 195 cm
- + Gruppo sedute a L con ampia panca laterale (option: 5° posto con cinture)
- + Sistema di estrazione TFT dietro lo schienale della panca laterale
- + Lussuoso tavolo dell'abitacolo a 360°, girevole e scorrevole in due sensi

#### Panoramica

Modello I 4.2, letto posteriore trasverso



#### Varianti di letto

Modello I 4.8, letti singoli longitudinali







chic c-line

- ① Gruppo sedute visto dall'alto
- ② Schermo TFT estraibile dietro lo schienale della panca laterale
- ③ Vano nella panca – caricare dall'esterno, prelevare dall'interno
- ④ chic c-line | 4.8, tappezzeria "Barcelona" parzialmente in pelle, stilo "Mailand"



carthago.com



## chic c-line I:

### Modelli I 4.2, I 4.8

### Cucina e bagno

Questo set di modelli convince per la cucina angolare con piano di lavoro spazioso. Innovativo è il piano a scomparsa di serie per macchina da caffè, che scompare nel pensile della cucina. Il cassetto verticale alto fino al soffitto offre spazio a volontà per tutte le provviste di viaggio. L'elevato grado di comfort è dato anche dal grande frigorifero da 160 l, posizionato ad una comoda altezza.

Anche il bagno combinato colpisce con un'idea raffinata: la porta del bagno ha anche una seconda funzione: crea un ampio spogliatoio separato dalla cabina, fungendo da parete divisoria.

#### Caratteristiche del set di disposizioni interne 1 - Cucina e bagno

##### Cucina:

- + Cucina angolare con piano a scomparsa per macchina da caffè
- + Armadio combinato sul lato opposto con frigorifero da 160 l ad altezza ottimale
- + Cassetto verticale alto fino al soffitto

##### Bagno:

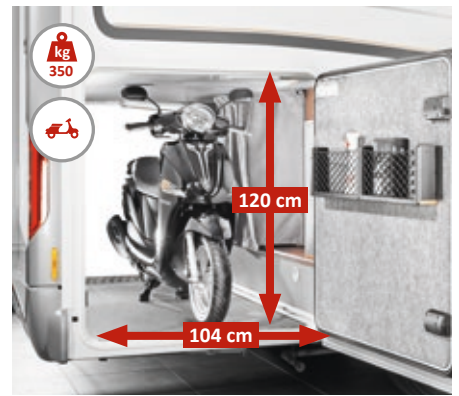
- + Bagno combinato con doccia separabile a sezione circolare
- + Grande spogliatoio, separabile con robusta porta divisoria
- + Armadio guardaroba alto fino al soffitto





- ① Cassetto verticale alto fino al soffitto
- ② Bagno combinato con doccia separabile a sezione circolare
- ③ Zona doccia separata vista dall'alto
- ④ Piano a scomparsa per macchina da caffè
- ⑤ Cucina angolare





## chic c-line I 4.2



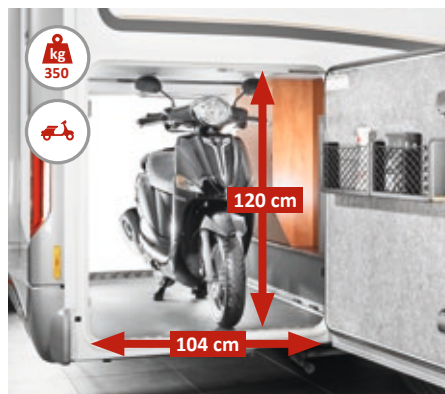
### Caratteristiche della zona notte del modello

- + Grande letto posteriore trasverso, dimensioni 147/135 x 210 cm
- + Armadio guardaroba alto fino al soffitto
- + Secondo armadio guardaroba integrato sotto il letto posteriore
- + Spazioso garage per scooter

### → Dati tecnici:

Telaio	Fiat Ducato con telaio AL-KO 35 light / 40 heavy; fino a 4,5 t
Misure	L 685 x P 227 x H 289 cm
Altezza interna	198 cm
Posti letto	4/5 (fissi/variabili)
Posti a sedere	4/5 (di serie/optional)





chic c-line

## chic c-line | 4.8



### Caratteristiche della zona notte del modello

- + Letti singoli longitudinali posteriori di dimensioni 80 x 200/190 cm
- + Due altri armadi guardaroba sotto i letti posteriori, altezza 105 cm
- + Armadio guardaroba alto fino al soffitto
- + Spazioso garage per scooter

### → Dati tecnici:

Telaio	Fiat Ducato con telaio AL-KO 35 light / 40 heavy; fino a 4,5 t
Misure	L 739 x P 227 x H 289 cm
Altezza interna	198 cm
Posti letto	4/5 (fissi/variabili)
Posti a sedere	4/5 (di serie/optional)





## chic c-line I:

Modelli I 4.7, I 4.9, I 5.0

### Zona giorno

Per chi apprezza il massimo comfort dello chic c-line e non conosce limiti di lunghezza, la disposizione interna ideale è quella dei modelli I 4.7, I 4.9 e I 5.0. Il clou del secondo set di disposizioni interne del chic c-line è il bagno spazioso Carthago con doccia opposta. I vantaggi della comoda seduta a L con panca laterale sono già noti da altre disposizioni interne.

#### Caratteristiche del set di disposizioni interne 2 - Zona giorno

- + Disposizioni interne extra comode con bagno spazioso
- + Grande letto basculante sopra la cabina di guida, dimensioni 160 x 195 cm
- + Gruppo sedute a L con ampia panca laterale (option: 5° posto con cinture)
- + Sistema di estrazione TFT dietro lo schienale della panca laterale
- + Lussuoso tavolo dell'abitacolo a 360°, girevole e scorrevole in due sensi

#### Panoramica

Modello I 4.7, letto posteriore trasverso



#### Varianti di letto

Modello I 4.9, letti singoli longitudinali



Modello I 5.0, letto queen size





chic c-line

- ❶ Gruppo sedute visto dall'alto
- ❷ Schermo TFT estraibile dietro lo schienale della panca laterale
- ❸ Vano nella panca – caricare dall'esterno, prelevare dall'interno
- ❹ chic c-line | 4.9, tappezzeria "Crema" parzialmente in pelle, stilo "Torino"



carthago.com



## chic c-line I:

Modelli I 4.7, I 4.9, I 5.0

### Cucina & bagno

Un altro fiore all'occhiello dei modelli 4.7, 4.9 e 5.0 è la cucina angolare comfort con raffinato piano di lavoro arcuato. Grazie alla sua forma consente di aumentare la superficie di lavoro. Anche questi modelli sono dotati dell'innovativo piano a scomparsa per macchina del caffè, che consente di riporre con discrezione la macchina del caffè nel pensile. Il pratico cassetto verticale si trova sulla parete opposta. Vicino ad esso trova spazio il grande frigorifero da 160 l, per un elevato comfort. Un tocco lussuoso è dato dallo spazioso bagno con doccia separata, dove non troverete limiti di spazio. La porta del bagno ha anche una seconda funzione: crea un ampio spogliatoio separato dalla cabina, fungendo da parete divisoria.

#### Caratteristiche del set di disposizioni interne 2 - Cucina e bagno

##### Cucina:

- + Cucina angolare comfort con piano di lavoro arcuato e piano a scomparsa per macchina da caffè
- + Armadio combinato sul lato opposto con frigorifero da 160 l ad altezza ottimale
- + Cassetto verticale integrato nella parete del bagno

##### Bagno:

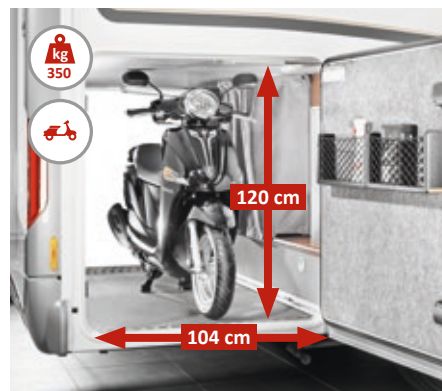

- + Comodo bagno spazioso separabile dall'abitacolo
- + Grande spogliatoio, separabile con robusta porta divisoria
- + Armadio guardaroba alto fino al soffitto o armadi guardaroba sotto il letto posteriore





- ❶ Cassetto verticale
- ❷ Zona bagno con lavandino e WC
- ❸ Bagno spazioso con doccia opposta
- ❹ Piano a scomparsa per macchina da caffè
- ❺ Cucina angolare comfort con piano di lavoro arcuato





## chic c-line I 4.7



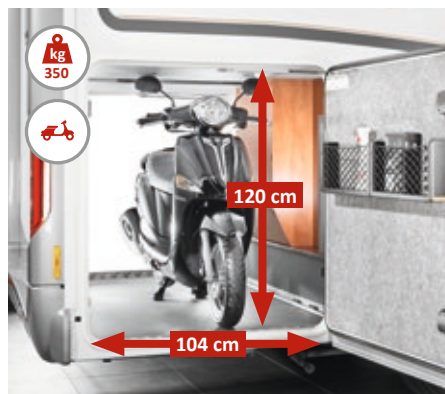
### Caratteristiche della zona notte del modello

- + Grande letto posteriore trasverso, dimensioni 147/135 x 210 cm
- + Armadio guardaroba alto fino al soffitto
- + Secondo armadio guardaroba integrato sotto il letto posteriore
- + Spazioso garage per scooter

### → Dati tecnici:

<b>Telaio</b>	Fiat Ducato con telaio AL-KO 35 light / 40 heavy; fino a 4,5 t
<b>Misure</b>	L 726 x P 227 x H 289 cm
<b>Altezza interna</b>	198 cm
<b>Posti letto</b>	4/5 (fissi/variabili)
<b>Posti a sedere</b>	4/5 (di serie/optional)





chic c-line

## chic c-line | 4.9



### Caratteristiche della zona notte del modello

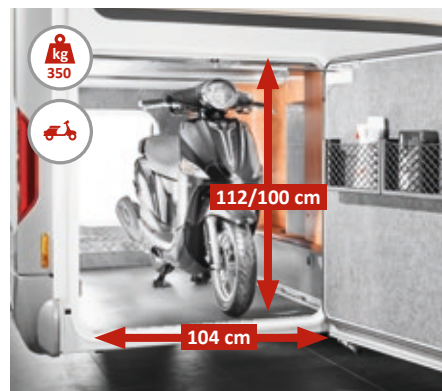
- + Letti singoli longitudinali posteriori, dimensioni 80 x 200/190 cm
- + Due armadi guardaroba sotto i letti posteriori, altezza 105 cm
- + Spazioso garage per scooter

### → Dati tecnici:

<b>Telaio</b>	Fiat Ducato con telaio AL-KO 35 light / 40 heavy; fino a 4,5 t
<b>Misure</b>	L 745 x P 227 x H 289 cm
<b>Altezza interna</b>	198 cm
<b>Posti letto</b>	4/5 (fissi/variabili)
<b>Posti a sedere</b>	4/5 (di serie/optional)







## chic c-line I 5.0



### Caratteristiche della zona notte del modello

- + Letto queen size di dimensioni generose 145 x 195 cm
- + Due armadi guardaroba sistemati lateralmente al letto queen size
- + Due grandi cassetti sulla parte anteriore del letto queen size
- + Garage posteriore con un'altezza interna di 110 cm, come optional: altezza interna di 100 cm, altezza di salita sul letto bassa.

### → Dati tecnici:

<b>Telaio</b>	Fiat Ducato con telaio AL-KO 35 light / 40 heavy; fino a 4,5 t
<b>Misure</b>	L 747 x P 227 x H 289 cm
<b>Altezza interna</b>	198 cm
<b>Posti letto</b>	4/5 (fissi/variabili)
<b>Posti a sedere</b>	4/5 (di serie/optional)





chic c-line



- ❶ Due armadi guardaroba sistemati lateralmente al letto queen size
- ❷ Bagno spazioso con doccia separata





### → Punti di forza della serie

- + Innovativo design frontale "Carthago v-face"
- + Linea del mobilio "exklusivline" con disposizioni interne all'insegna del comfort, compreso piano estraibile per la macchina da caffè, cassetto verticale e spogliatoio separabile
- + Sistema di carico nel doppio pavimento "XL big space" caricabile dall'interno e dall'esterno, con altezza extra del vano di stivaggio, vano di carico passante e accesso esterno tramite sportello
- + Un'autonomia sopra la media: 170 l per le acque chiare, 2 batterie da 80 Ah, tecnologia del riscaldamento ad acqua Alde
- + Geni Carthago dei Liner classe Premium
- + Telaio ribassato AL-KO doppio assale, peso totale omologato 5 t
- + Equipaggiamento di sicurezza di classe extra: airbag, ESP, ABS, hillholder, concetto di visibilità della cabina di guida Carthago

# chic c-line XL



**Classe di peso**  
5,0 t



**Linea del mobilio**  
"smartline L"



**Vano di stivaggio**  
"XL big space"



**Autonomia**  
acque chiare 170 l /  
2 x 80 Ah




[carthago.com](http://carthago.com)

## L'allrounder elegante – stravaganza, comfort e raffinatezza in formato XL


Volete ancora più spazio? Allora lo chic c-line in versione XL è l'autocaravan che fa al caso vostro. Nonostante le gigantesche dimensioni, viaggerete sicuri su un telaio ribassato AL-KO con doppio asse. La facilità di manovra è la stessa degli chic c-line. All'interno offre comfort XXL su una lunghezza XL. Il tutto è offerto ad un prezzo allettante. Con lo chic c-line XL da 5 tonnellate vi sentirete dei giganti. Di serie con tecnologia di riscaldamento ad acqua calda Alde.







chic c-line I 5.5 XL, tappezzeria "Macchiato" parzialmente in pelle, stilo "Mailand"



"Viaggiamo molto con il nostro Carthago, quindi apprezziamo lo spazio in più che offre il nostro chic c-line XL.

Sul nostro grande gruppo sedute abbiamo già trascorso tante piacevoli serate con gli amici e tutti i nostri bagagli trovano incredibilmente posto negli innumerevoli vani di stivaggio".

Daniela e Norbert Plicht, clienti Carthago e ambasciatori del marchio





chic c-line



carthago.com





## chic c-line 5.5 XL (DA)



### Caratteristiche del modello

- + Gruppo sedute a L con panca laterale extralunga
- + Sistema di estrazione TFT dietro lo schienale della panca laterale
- + Lussuoso tavolo dell'abitacolo a 360° girevole e scorrevole in due sensi
- + Cucina angolare comfort con piano di lavoro arcuato
- + Piano a scomparsa per macchina da caffè
- + Armadio combinato con frigorifero da 160 l ad altezza ottimale
- + Cassetto verticale accanto al frigorifero
- + Bagno spazioso con doccia opposta
- + Spogliatoio separabile dall'abitacolo
- + Armadio guardaroba alto fino al soffitto, altri armadi guardaroba sotto i letti posteriori
- + Letti singoli longitudinali posteriori 80 x 200/193 cm
- + Spazioso garage per scooter

### → Dati tecnici:

<b>Telaio</b>	Fiat Ducato con AL-KO 40 heavy / doppio asse AL-KO fino a 5,0 t
<b>Misure</b>	L 811 x B 227 x H 289 cm
<b>Altezza interna</b>	198 cm
<b>Posti a sedere</b>	4
<b>Posti letto</b>	4/6 (fissi/variabili)







chic c-line



- ① Letti singoli longitudinali, parte centrale estraibile
- ② Cassetto verticale
- ③ Gruppo sedute con sguardo rivolto verso la cabina
- ④ Cucina angolare comfort con lavello in acciaio inox
- ⑤ Bagno spazioso con doccia separata





## chic c-line 5.8 XL (DA)



### Caratteristiche del modello


- + Gruppo sedute a L con divano laterale extra lungo
- + Sistema di estrazione TFT dietro lo schienale della panca laterale
- + Lussuoso tavolo dell'abitacolo a 360°, girevole e scorrevole in due sensi
- + Cucina angolare comfort con piano di lavoro arcuato
- + Piano a scomparsa per macchina da caffè
- + Armadio combinato con frigorifero da 160 l ad altezza ottimale
- + Cassetto verticale accanto al frigorifero
- + Bagno spazioso con doccia opposta
- + Spogliatoio separabile dall'abitacolo
- + Armadio guardaroba alto fino al soffitto, altri armadi guardaroba ai fianchi del letto queen size, cassetti sul lato anteriore del letto queen size
- + Letto queen size 145 x 195 cm
- + Garage per scooter altezza interna 110 cm, come optional abbassabile a 100 cm

### → Dati tecnici:

<b>Telaio</b>	Fiat Ducato con doppio asse AL-KO 40 heavy (DA); fino a 5,0 t
<b>Misure</b>	L 835 x P 227 X H 289 cm
<b>Altezza interna</b>	198 cm
<b>Posti a sedere</b>	4
<b>Posti letto</b>	4/6 (fissi/variabili)







chic c-line



- ❶ Letto queen size con due grandi cassetti
- ❷ Cassetto verticale
- ❸ Gruppo sedute con sguardo rivolto verso la cabina
- ❹ Bagno spazioso con doccia separata
- ❺ Cucina angolare comfort con lavello in acciaio inox



# Esterni

Di serie: bianchi



Cellula bianca, frontale bianco, montante A, bandelle anteriori/laterali/posteriori e passaruota argento platino

Optional: Silver Sport



Cellula silver, frontale bianco, montante A, bandelle anteriori/laterali/posteriori e passaruota argento platino

Optional: pacchetto "Design"



Estensione decorazione esterna "Design", cerchi in alluminio bicolore (nero lucido)

# Interni

## Motivo mobilio



Di serie: Stile "Torino", listello maniglia "Ergo"



Optional: Stile "Milano", listello maniglia "Ergo"

## Frontali della cucina



Di serie: frontale "Yacht one" tonalità crema lucida, piano di lavoro con decorazione "Savannah"




Optional: frontali cassetti cucina con decorazione "pero selvatico" al posto del design "Yacht One".

## Tavolo dell'abitacolo



Tavolo dell'abitacolo scorrevole in due sensi e ruotabile di 360°

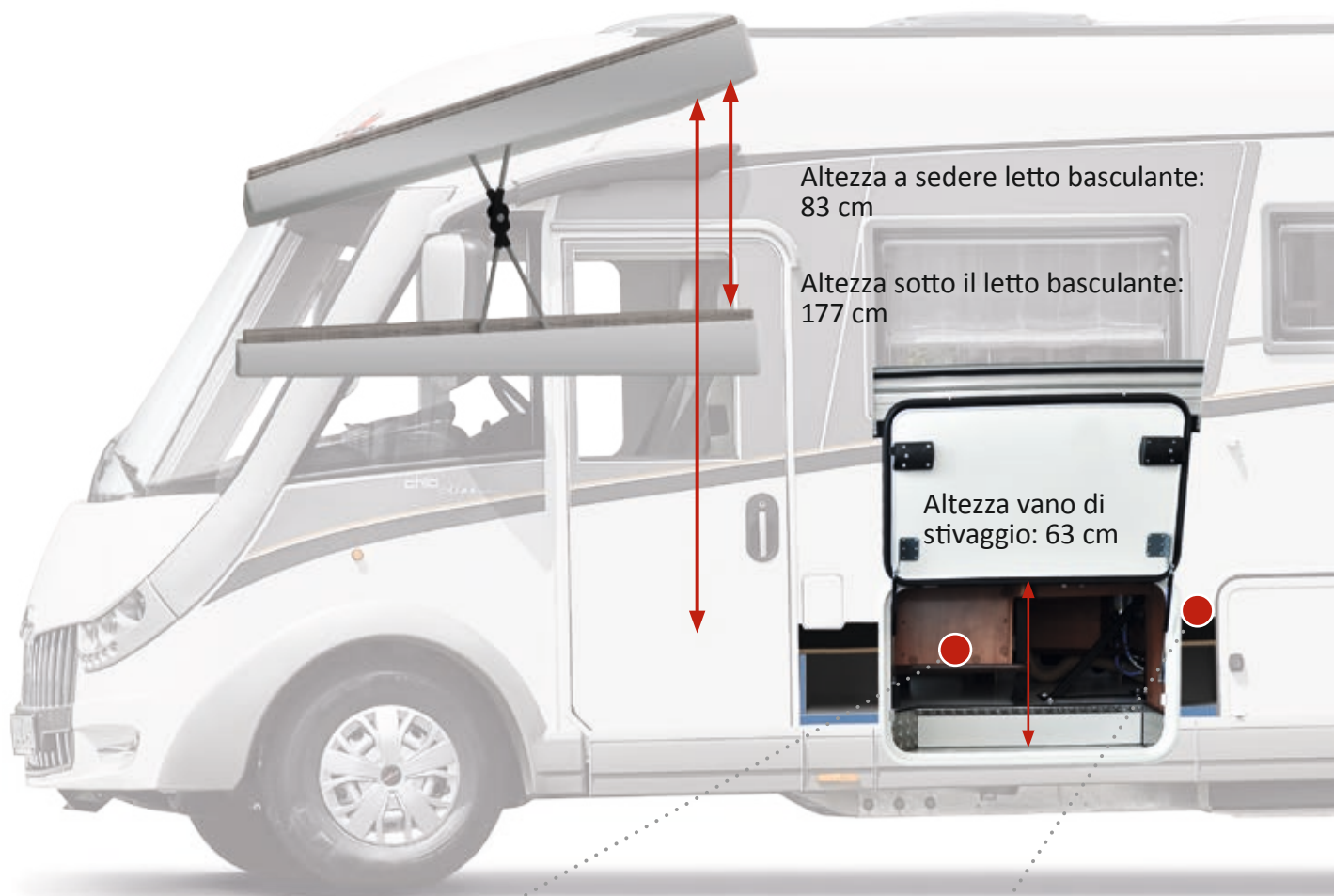
## Pavimento dell'abitacolo



Rivestimento del pavimento in PVC con effetto parquet posato a torda di nave "Virginia".  
Optional: moquette amovibile



## Organizzazione degli spazi Abitacolo e sportelli esterni

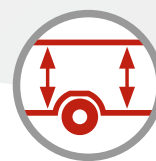


Sportello esterno extra grande, per l'accesso al vano di stivaggio nel doppio pavimento e nel vano di stivaggio sotto al gruppo sedute (possibilità di carico dall'esterno e prelievo dall'interno), zona di carico passante centrale nel doppio pavimento

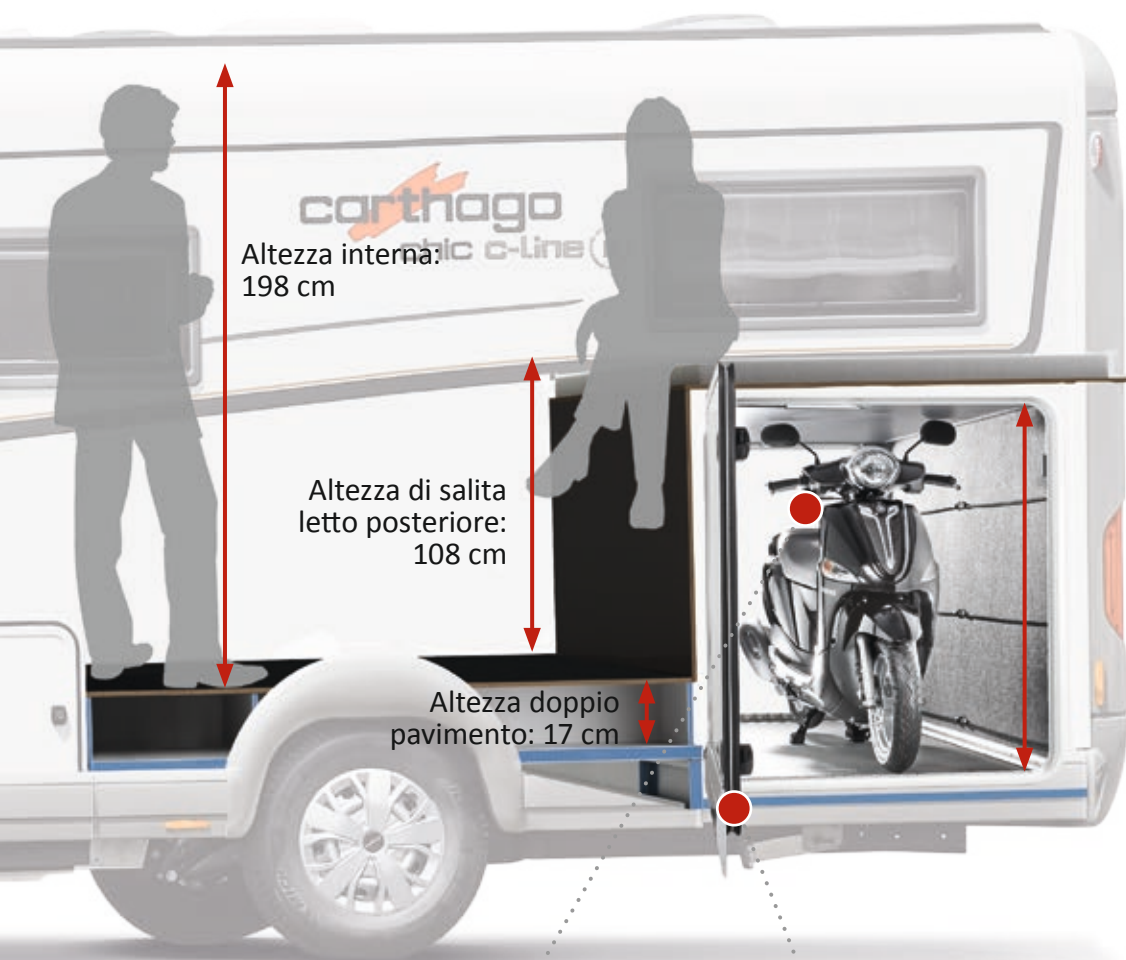


Box di stivaggio extra grande incassato nel doppio pavimento: 40 cm di altezza utile, accessibile dall'interno tramite botola

"XL big space" doppio pavimento: con possibilità di carico passante centrale, accesso dall'interno e dall'esterno, pavimento dell'abitacolo senza dislivelli



Vano di stivaggio  
"XL big space"



chic c-line

Esempio chic c-line I 4.8



Garage per scooter posizionato molto in basso e ampia altezza interna, due grandi porte del garage, guide di ancoraggio per i bagagli



Porta esterna con sistema di doppia guarnizione, guarnizione esterna a prova di spruzzi e getti d'acqua, cerniera della porta interna invisibile



# Tecnologia di bordo

Centralina elettrica



Centralina batterie



Accesso al serbatoio/rubinetto di scarico



## Impianto elettrico

- + Centralina elettrica nel garage posteriore
- + Centralina batterie riscaldata.  
Di serie: 2 batterie al gel da 80 Ah
- + Stacca batterie
- + Moderno display LCD per regolare il riscaldamento
- + Illuminazione del soggiorno con moderna tecnica a LED
- + Interruttori deviatori in diversi punti del veicolo
- + Dimmer per personalizzare l'intensità luminosa nell'abitacolo  
= illuminazione soffusa
- + Funzione "coming home": attivazione a distanza dell'illuminazione esterna con ritardo di spegnimento automatico

## Impianto idrico

- + Serbatoio acque chiare 170 l e acque di scarico 110 l, ampliabile come optional a 150 l
- + Rubinetti scarico serbatoio nel doppio pavimento riscaldato antigelo
- + Alimentazione dell'acqua attraverso pompa a pressostato
- + Rubinetti di qualità come a casa, con doccetta estraibile in cucina

Elettrotecnica, alimentazione acqua, tecnologia di riscaldamento ad accumulatore di calore




**Autonomia**  
acque chiare 170 l / 2 x 80 Ah

Bocchette dell'aria calda vicino agli ingressi



chic c-line

Riscaldamento mirato della parte di cruscotto adiacente al parabrezza



Bocchette per l'aria calda nel doppio pavimento



## Tecnica di riscaldamento con accumulo di calore

- + Riscaldamento ad aria Truma Combi 6 (modelli XL: riscaldamento ad acqua calda Alde)
- + Bocchette aria calda in tutto il doppio pavimento, nell'abitacolo, nel garage posteriore, nella cabina di guida e nel gradino di accesso all'abitacolo
- + Riscaldamento mirato dell'abitacolo nella zona cabina guida attraverso il riscaldamento della parte del cruscotto adiacente al parabrezza
- + Pareti rivestite di alluminio sul lato interno = sistema eccellente di conduzione e accumulo del calore



# Dotazioni di serie

## Funzione "coming home"



Il telecomando nella chiave principale attiva la chiusura centralizzata e al contempo l'illuminazione esterna

## Specchi retrovisori Carthago tipo bus "bestview"



con grande specchio principale e specchio grandangolo

## Sedili pilota Aguti nella cabina



Comfort di seduta elevato, due braccioli, diverse possibilità di regolazione

## Accesso al garage su ambo i lati



Comodo accesso attraverso 2 porte grandi su lato guida e passeggero

## Porta cellula "premiumtwo"



con serratura doppia di sicurezza, limitatore di apertura, finestrino e zanzariera

## Porta cabina



con serratura doppia di sicurezza, alzacristalli elettrici e gradino di salita ribassato

Tavolo lussuoso ruotabile di 360° nell'abitacolo



regolabile in due sensi e ruotabile di 360° per consentire l'integrazione ottimale di tutti i posti a sedere

Sistema letto Carawinx



Sistema di ammortizzazione a punti elastici clinicamente testato nel letto posteriore

Cassetto verticale



Pratico scomparto comodamente accessibile

Piano a scomparsa per macchina da caffè



Scende dal pensile della cucina (piano di serie, macchina da caffè - lungo, in capsule, espresso - optional)

Scarpiera



Pratica scarpiera nel gruppo sedute nell'ingresso con sistema di attacco delle scarpe

Illuminazione soffusa



con dimmer a regolazione continua (luce soffusa)





### → Punti di forza della serie

- + Esclusivo design della parte frontale e posteriore "Carthago v-face"
- + Concetto dell'abitacolo e linea mobilio "yachtline" con altezza interna extra di 211 cm
- + Gruppo sedute circolare anteriore ampio e comodissimo, per max. 6 persone
- + Sistema di carico nel doppio pavimento "XXL jumbo space" caricabile dall'interno e dall'esterno, con enorme altezza del vano di stivaggio, vano di carico passante, accesso esterno tramite ampio sportello in stile bus con innovativa tecnologia a parallelogramma
- + Un'autonomia XL: fino a 235 l di capacità per le acque chiare, 2 batterie da 80 Ah – ulteriormente ampliabile, tecnologia di riscaldamento ad acqua Alde come nella classe dei Liner
- + Geni Carthago dei Liner classe Premium
- + Telaio ribassato AL-KO speciale Carthago, peso omologato totale da 4,5 t a 4,8 t
- + Equipaggiamento di sicurezza di classe extra: airbag, ESP, ABS, hillholder, concetto di visibilità della cabina di guida Carthago

### Esiti dei test

"Con il campione del mondo di autonomia, la Carthago raggiunge gli ambiziosi obiettivi che si era prefissa: serbatoi giganteschi, autonomia delle batterie soddisfacente e ulteriormente ampliabile, illuminazione a LED a basso consumo in tutto il veicolo e ampio spazio di stivaggio per provviste e bagagli. La solida carrozzeria e le robuste finiture interne sono studiate per durare anni".

Reisemobil International, Praxistest 10/2012

# chic e-line yachting



**Categoria di peso**  
4,5 t - 4,8 t



**Linea del mobilio**  
"yachtline" altezza  
interna 211 cm



**Vano di stivaggio**  
"XXL jumbo space"



**Autonomia**  
acque chiare 235 l /  
2 x 80 Ah



carthago.com

chic e-line/s-plus

## Il campione di autonomia con i geni del Liner

Guidate un campione della Generazione III e con il nuovo design v-face! Il chic e-line è il campione del mondo di autonomia grazie alle eccezionali riserve di acqua, elettricità e di spazio per i bagagli ineguagliate in questa categoria di veicoli. Grazie al concetto termico e alla sua tecnologia di climatizzazione e riscaldamento, questo veicolo può essere guidato tutto l'anno ed è pertanto la scelta ideale per chi ama viaggiare in piena libertà. Quanto a comfort abitativo, questa serie definisce nuovi standard grazie all'abitacolo con un'altezza interna di 211 cm e al comodissimo gruppo sedute circolare anteriore per max. sei persone. Gli ampi sportelli in stile bus con tecnologia a parallelogramma consentono di caricare il vano di stivaggio XXL nel doppio pavimento in modo estremamente comodo.







### → Punti di forza della serie

- + Esclusivo design della parte frontale e posteriore "Carthago v-face"
- + Concetto dell'abitacolo e linea mobilio "yachtline" con altezza interna extra di 211 cm
- + Gruppo sedute circolare anteriore ampio e comodissimo, per max. 6 persone
- + Sistema di carico nel doppio pavimento "XXL jumbo space" caricabile dall'interno e dall'esterno, con enorme altezza del vano di stivaggio, vano di carico passante, accesso esterno tramite due grandi sportelli in stile bus con innovativa tecnologia a parallelogramma
- + Un'autonomia XL: fino a 235 l di capacità per le acque chiare, 2 batterie da 80 Ah – ulteriormente ampliabile, tecnologia di riscaldamento ad acqua Alde come nella classe dei Liner
- + Geni Carthago dei Liner classe Premium
- + Telaio ribassato AL-KO speciale Carthago con doppio assale, peso omologato totale da 5,0 t a 5,4 t
- + Equipaggiamento di sicurezza di classe extra: airbag, ESP, ABS, hillholder, concetto di visibilità della cabina di guida Carthago

# chic e-line linerclass



**Categoria di peso**  
5,0 t - 5,4 t



**Linea del mobilio**  
"yachtline" altezza  
interna 211 cm



**Vano di stivaggio**  
"XXL jumbo space"



**Autonomia**  
acque chiare 235 l /  
2 x 80 Ah



carthago.com

chic e-line/s-plus

## Il campione di autonomia con i geni del Liner e doppio asse

Il fatto che anche un campione mondiale può essere migliorato è dimostrato dallo chic e-line in versione "linerclass". Come dice il nome, già solo per le elevate riserve di carico con un peso complessivo fino a 5,4 tonnellate ha ereditato i tratti della categoria dei Liner. Riconoscibili dall'esterno per via del telaio AL-KO a doppio asse, questi veicoli vi consentiranno di viaggiare sicuri come sui binari e potrete sfruttare appieno le capacità del grande garage per scooter. Per godervi libertà e indipendenza ancora maggiori.







chic e-line I 50, tappezzeria "Macchiato" parzialmente in pelle



"Lavoro come ispettore della qualità nel settore aeronautico. La qualità e la tecnica dei veicoli Carthago mi hanno assolutamente convinto. Il nostro autocaravan numero uno è il chic e-line".

Karin e Uwe Theurich, clienti Carthago e ambasciatori del marchio





chic e-line/s-plus



"L'abitacolo dello chic e-line è semplicemente perfetto per noi. La generosa altezza e l'ampiezza dell'area del gruppo sedute ci da un senso di libertà. Viviamo la stessa libertà anche grazie al grande volume del serbatoio e alle generose capacità della batteria - ci fermiamo dove più ci piace. Lo chic e-line è proprio il nostro autocaravan dei sogni".

Sibylle Werner-Nagl e Steffen Nagl, clienti Carthago e ambasciatori del marchio



carthago.com



## chic e-line:

Modelli I 44, I 47, I 51

### Zona giorno

Questi modelli si distinguono per il gruppo sedute circolare, particolarmente comodo e spazioso. Il tavolo tondo scorrevole in due sensi si adatta perfettamente a qualsiasi posizione di seduta. Il televisore TFT è riposto con discrezione dietro lo schienale della panca laterale. Per guardare la TV è sufficiente alzarlo ad una comoda altezza per la vista. Le due disposizioni I 47 e I 51 hanno un accesso extra basso del letto posteriore, un dettaglio comfort non trascurabile.

#### Caratteristiche del set di disposizioni interne 1 - Zona giorno

- + Disposizioni interne con bagno comfort e altezza di salita molto bassa sul letto posteriore
- + Grande letto basculante sopra la cabina di guida, dimensioni 160 x 195 cm
- + Grande gruppo sedute circolare anteriore con tavolo circolare e ampia panca laterale
- + Sistema di estrazione TFT dietro lo schienale della panca laterale

#### Panoramica

Modello I 47, letto posteriore trasverso



#### Varianti di letto

Modello I 44, letto posteriore trasverso



Modello I 51, letti singoli longitudinali







- ❶ Gruppo sedute visto dall'alto
- ❷ Schermo TFT estraibile dietro lo schienale della panca laterale
- ❸ Vano nella panca – caricare dall'esterno, prelevare dall'interno
- ❹ chic e-line l 51, tappezzeria "Savannah" parzialmente in pelle

chic e-line/s-plus



## chic e-line:

Modelli I 44, I 47, I 51

### Cucina e bagno

I modelli chic e-line I 44, I 47 e I 51 sono l'ideale per chi ama il comfort. La cucina angolare ha un piano di lavoro spazioso. Innovativo è il piano a scomparsa di serie per macchina da caffè, che scompare con discrezione nel pensile della cucina. Il cassetto verticale alto fino al soffitto offre enorme spazio per tutte le provviste di viaggio. L'elevato grado di comfort è dato anche dal grande frigorifero da 160 l, posizionato ad una comoda altezza.

Altro clou è il bagno comfort del chic e-line. La porta del bagno ha anche una seconda funzione: crea un ampio spogliatoio separato dalla cabina, fungendo da parete divisoria - un pratico dettaglio di grande utilità.

#### Caratteristiche del set di disposizioni interne 1 - Cucina e bagno

##### Cucina:

- + Cucina angolare con piano a scomparsa per macchina da caffè
- + Armadio combinato sul lato opposto con frigorifero da 160 l ad altezza ottimale
- + Cassetto verticale alto fino al soffitto

##### Bagno:

- + Bagno comfort con doccia separabile, pavimento del bagno senza gradini
- + Grande spogliatoio grazie alla robusta porta divisoria
- + Armadio guardaroba alto fino al soffitto





chic e-line/s-plus

- ① Cassetto verticale alto fino al soffitto
- ② Spogliatoio separabile dall'abitacolo
- ③ Bagno comfort visto dall'alto
- ④ Piano a scomparsa per macchina da caffè
- ⑤ Cucina angolare





## chic e-line I 44 yachting





### Caratteristiche della zona notte del modello

- + Lunghezza veicoli inferiore a 7 m
- + Spogliatoio separabile per mezzo di un tessuto plissettato divisorio
- + Letto posteriore con dimensioni 140/115 x 210 cm
- + Armadio guardaroba a un'anta alto fino al soffitto
- + Secondo armadio guardaroba sotto il letto posteriore
- + Spazioso garage per scooter

### → Dati tecnici:

<b>Telaio</b>	Fiat Ducato con telaio AL-KO 40 heavy fino a 4,8t
<b>Misure</b>	L 699 x P 227 x H 305 cm
<b>Altezza interna</b>	211/198
<b>Posti letto</b>	4/5 (fissi/variabili)
<b>Posti a sedere</b>	4/5 (di serie/optional)





## chic e-line | 47 yachting



### Caratteristiche della zona notte del modello

- + Disposizione interna comfort letto singolo longitudinale con altezza di salita bassa
- + Letto posteriore con grandi dimensioni 147x 210 cm
- + Spazioso armadio guardaroba a due ante alto fino al soffitto
- + Spazioso garage per scooter

### → Dati tecnici:

Telaio	Fiat Ducato con telaio AL-KO 40 heavy fino a 4,8t
Misure	L 733 x P 227 x H 305 cm
Altezza interna	211/198
Posti letto	4/5 (fissi/variabili)
Posti a sedere	4/5 (di serie/optional)







## chic e-line I 51 yachting (EA)/linerclass (DA)





### Caratteristiche della zona notte del modello

- + Disposizione interna comfort con letti singoli longitudinali con altezza di salita bassa
- + Letti posteriori con dimensioni 80 x 200/198 cm
- + Spazioso armadio guardaroba a due ante alto fino al soffitto
- + Garage posteriore spazioso

### → Dati tecnici:

<b>Telaio</b>	Fiat Ducato con AL-KO 40 heavy / doppio asse AL-KO fino a 5,4 t
<b>Misure</b>	L 786 x P 227 x H 305 cm
<b>Altezza interna</b>	211/198
<b>Posti letto</b>	4/5 (fissi/variabili)
<b>Posti a sedere</b>	4/5 (di serie/optional)





chic e-line/s-plus

- ① Bagno comfort con doccia separabile, pavimento del bagno senza gradini
- ② Armadio guardaroba alto fino al soffitto, accesso ai letti ribassato



## chic e-line:

Modelli I 49, I 50, I 51 QB

### Zona giorno

I modelli chic e-line del set di disposizioni interne 2 offrono un comfort Premium sotto ogni punto di vista. Il lussuoso bagno spazioso Carthago è la dotazione di spicco del set di disposizioni interne 2 del chic e-line con le varianti I 49, I 50 e I 51 QB. Nell'abitacolo è presente il gruppo sedute circolare anteriore, estremamente confortevole e spazioso. Il televisore TFT è riposto con discrezione dietro lo schienale della panca laterale. Per guardare la TV è sufficiente alzarla ad una comoda altezza per la vista.

#### Caratteristiche del set di disposizioni interne 2 - Zona giorno

- + Disposizioni interne extra comode con bagno spazioso
- + Grande letto basculante sopra la cabina di guida, dimensioni 160 x 195 cm
- + Grande gruppo sedute circolare anteriore con tavolo circolare e ampia panca laterale
- + Sistema di estrazione TFT dietro lo schienale della panca laterale

#### Panoramica

Modello I 49, letto posteriore trasverso



#### Varianti di letto

Modello I 50, letti singoli longitudinali



Modello I 51 QB, letto queen size







- ① Gruppo sedute visto dall'alto
- ② Schermo TFT estraibile dietro lo schienale della panca laterale
- ③ Vano nella panca – caricare dall'esterno, prelevare dall'interno
- ④ chic e-line l 50, tappezzeria "Macchiato" parzialmente in pelle

chic e-line/s-plus



## chic e-line:

Modelli I 49, I 50, I 51 QB

### Cucina e bagno

Un punto di forza del set di disposizioni interne 2 è la cucina angolare comfort con raffinato piano di lavoro arcuato, una forma che consente di guadagnare più spazio superficiale. Anche questi modelli sono dotati dell'innovativo piano a scomparsa per macchina del caffè, che consente di riporre con discrezione la macchina del caffè nel pensile. Il pratico cassetto verticale si trova sulla parete opposta. Nelle immediate vicinanze c'è il grande frigorifero da 160 l, posizionato nell'armadio combinato ad una comoda altezza. Il bagno spazioso con doccia separata non può che definirsi lussuoso. La porta del bagno ha anche una seconda funzione: crea un ampio spogliatoio separato dalla cabina, fungendo da parete divisoria.

#### Caratteristiche del set di disposizioni interne 2 - Cucina e bagno

##### Cucina:

- + Cucina angolare comfort con piano di lavoro arcuato e piano a scomparsa per macchina da caffè
- + Armadio combinato sul lato opposto con frigorifero da 160 l ad altezza ottimale
- + Cassetto verticale integrato nella parete del bagno

##### Bagno:

- + Comodo bagno spazioso separabile dall'abitacolo
- + Grande spogliatoio grazie alla robusta porta divisoria






- ❶ Cassetto verticale
- ❷ Il coprilavello diventa un piano di lavoro aggiuntivo
- ❸ Bagno spazioso con doccia opposta visto dall'alto
- ❹ Piano a scomparsa per macchina da caffè
- ❺ Cucina angolare comfort

chic e-line/s-plus





## chic e-line I 49 yachting




### Caratteristiche della zona notte del modello

- + Letto posteriore trasverso con grandi dimensioni 145/132 x 210 cm
- + Armadio guardaroba alto fino al soffitto
- + Secondo armadio guardaroba sotto il letto posteriore
- + Garage per scooter oltremodo spazioso con un'altezza interna di 132 cm

### → Dati tecnici:

Telaio	Fiat Ducato con telaio AL-KO 40 heavy fino a 4,8 t
Misure	L 743 x P 227 x H 305 cm
Altezza interna	211/198
Posti letto	4/5 (fissi/variabili)
Posti a sedere	4/5 (di serie/optional)





## chic e-line I 50 yachting (EA)/linerclass (DA)



### Caratteristiche della zona notte del modello

- + Letti singoli posteriori con dimensioni 80 x 202/190 cm
- + Armadi guardaroba integrati sotto le estremità dei letti lateralmente, altezza lato guida 118 cm
- + Garage per scooter oltremodo spazioso con un'altezza interna di 132 cm

### → Dati tecnici:

Telaio	Fiat Ducato con AL-KO 40 heavy / doppio asse AL-KO fino a 5,4 t
Misure	L 773 x P 227 x H 305 cm
Altezza interna	211/198
Posti letto	4/5 (fissi/variabili)
Posti a sedere	4/5 (di serie/optional)







## chic e-line I 51 QB yachting (EA)/linerclass (DA)



### Caratteristiche della zona notte del modello

- + Letto queen size con grandi dimensioni 147x 195 cm
- + Due armadi guardaroba sistemati lateralmente al letto queen size
- + Due grandi cassetti sulla parte anteriore del letto
- + Spazioso garage posteriore con altezza 112 cm

### → Dati tecnici:

Telaio	Fiat Ducato con AL-KO 40 heavy / doppio asse AL-KO fino a 5,4 t
Misure	L 784 x P 227 x H 305 cm
Altezza interna	211/198
Posti letto	4/5 (fissi/variabili)
Posti a sedere	4/5 (di serie/optional)





chic e-line/s-plus

- ① Due armadi guardaroba sistemati lateralmente al letto queen size
- ② Comodo bagno spazioso separabile dall'abitacolo





## chic e-line 55 XL (DA)



### Caratteristiche del modello



- + Grande gruppo sedute circolare anteriore con sofà laterale extra lungo
- + Sistema di estrazione TFT dietro lo schienale della panca laterale
- + Tavolo dell'abitacolo lussuoso
- + Cucina angolare comfort con piano di lavoro arcuato
- + Piano a scomparsa per macchina da caffè
- + Armadio combinato con frigorifero da 160 l ad altezza ottimale
- + Cassetto verticale accanto al frigorifero
- + Bagno spazioso con doccia opposta
- + Spogliatoio separabile dall'abitacolo
- + Armadio guardaroba alto fino al soffitto, altri armadi guardaroba sotto i letti posteriori
- + Letti singoli longitudinali posteriori 80 x 200/193 cm
- + Spazioso garage per scooter

### → Dati tecnici:

<b>Telaio</b>	Fiat Ducato con doppio asse AL-KO 40 heavy (DA); fino a 5,4 t
<b>Misure</b>	L 826 x P 227 x H 305 cm
<b>Altezza interna</b>	211/198
<b>Posti a sedere</b>	4/5 (di serie/optional)
<b>Posti letto</b>	4/5 (fissi/variabili)







chic e-line/s-plus

- ① Letti singoli longitudinali, parte centrale estraibile
- ② Cassetto verticale
- ③ Cucina angolare comfort con piano di lavoro arcuato
- ④ Bagno spazioso visto dall'alto
- ⑤ Divano laterale con piano letto/seduta estraibile, Optional: TFT 32"





## chic e-line 58 XL (DA)



### Caratteristiche del modello



- + Grande gruppo sedute circolare anteriore con sofà laterale extra lungo
- + Sistema di estrazione TFT dietro lo schienale della panca laterale
- + Tavolo dell'abitacolo lussuoso
- + Cucina angolare comfort con piano di lavoro arcuato
- + Piano a scomparsa per macchina da caffè
- + Armadio combinato con frigorifero da 160 l ad altezza ottimale
- + Cassetto verticale accanto al frigorifero
- + Bagno spazioso con doccia opposta
- + Spogliatoio separabile dall'abitacolo
- + Armadio guardaroba alto fino al soffitto, altri armadi guardaroba ai lati del letto queen size, due grandi cassetti sulla parte frontale del letto
- + Letto queen size 145 x 195 cm
- + Spazioso garage per scooter

### → Dati tecnici:

<b>Telaio</b>	Fiat Ducato con doppio asse AL-KO 40 heavy (DA); fino a 5,4 t
<b>Misure</b>	L 851 x P 227 x H 305 cm
<b>Altezza interna</b>	211/198 cm
<b>Posti a sedere</b>	4/5 (di serie/optional)
<b>Posti letto</b>	4/5 (fissi/variabili)







- 1 Letto queen size con due grandi cassetti
- 2 Cassetto verticale
- 3 Cucina angolare comfort con piano di lavoro arcuato
- 4 Bagno spazioso visto dall'alto
- 5 Divano laterale con piano letto/seduta estraibile, Optional: TFT 32"





### → Punti di forza della serie

- + Esclusivo design della parte frontale e posteriore "Carthago v-face"
- + Concetto dell'abitacolo e linea mobilio "yachtline" con altezza interna extra di 211 cm
- + Gruppo sedute circolare anteriore ampio e comodissimo, per max. 6 persone
- + Sistema di carico nel doppio pavimento "XXL jumbo space" caricabile dall'interno e dall'esterno, con enorme altezza del vano di stivaggio, vano di carico passante, accesso esterno tramite ampio sportello in stile bus con innovativa tecnologia a parallelogramma
- + Un'autonomia XL: 235 l di capacità per le acque chiare, 2 batterie da 80 Ah – ulteriormente ampliabile, tecnologia di riscaldamento ad acqua Alde come nella classe dei Liner
- + Geni Carthago dei Liner classe Premium
- + Iveco Daily con potente trazione posteriore, pneumatici gemellati, peso rimorchiabile fino a 3,5 tonnellate
- + Equipaggiamento di sicurezza di classe extra: airbag, ESP, ABS, hillholder, concetto di visibilità della cabina di guida Carthago

# chic s-plus/xl



**Categoria di peso**  
5,6 t - 6,7 t



**Linea del mobilio**  
"yachtline" altezza  
interna 211 cm



**Vano di stivaggio**  
"XXL jumbo space"



**Autonomia**  
acque chiare 235 l /  
2 x 80 Ah



carthago.com

chic e-line/s-plus

## Il campione del mondo di autonomia con i geni dei Liner su Iveco Daily con trazione posteriore

Anche gli s-plus hanno innegabilmente ereditato i geni dei Liner. Quanto ad aspetto e tecnologia sono uguali alla chic e-line. L'unica differenza è il telaio. Gli s-plus sono dotati del robusto telaio Iveco Daily che assicura loro una durata in servizio particolarmente lunga. Grazie alla potente trazione posteriore e una massa trainabile fino a 3,5 tonnellate non dovete rinunciare a nulla neanche in viaggio.

Le generose riserve di carico e i vani di stivaggio potranno trasportare senza problemi tutti i bagagli per le vostre vacanze, praticamente senza limiti. L'ampio sportello in stile bus con innovativa tecnologia a parallelogramma rende il carico un vero piacere. Con la versione 65C dello chassis, s-plus raggiunge un peso complessivo ammesso di 6,7 tonnellate. Un vero gigante!







chic s-plus 50, tappezzeria "Crema" in pelle



"Ci piace intraprendere viaggi lunghi, perché adoriamo partire alla scoperta di altri paesi. Con il nostro chic s-plus abbiamo trovato già da anni un autocaravan perfetto per le nostre esigenze: una tecnologia affidabile, grande comfort e spazio di stivaggio praticamente senza limiti. Viaggiare così sì che è divertente!"

Karl-Heinz e Regina Matz, clienti Carthago e ambasciatori del marchio





chic e-line/s-plus



carthago.com





## chic s-plus I 50



### Caratteristiche del modello

- + Grande gruppo sedute circolare anteriore con tavolo circolare e ampia panca laterale
- + Sistema di estrazione TFT dietro lo schienale della panca laterale
- + Cucina angolare comfort con piano di lavoro arcuato
- + Piano a scomparsa per macchina da caffè
- + Armadio combinato sul lato opposto con frigorifero da 160 l ad altezza ottimale
- + Cassetto verticale integrato nella parete del bagno
- + Comodo bagno spazioso separabile dall'abitacolo
- + Zona lavandino con WC utilizzabile separatamente
- + Grande spogliatoio grazie alla robusta porta divisoria che divide bagno e abitacolo
- + Letti posteriori con dimensioni 80 x 205/202 cm
- + Due armadi guardaroba integrati sotto i letti posteriori, altezza lato guida 118 cm; armadio guardaroba aggiuntivo alto fino al soffitto
- + Garage per scooter oltremodo spazioso con un'altezza interna di 145 cm

### → Dati tecnici:

<b>Telaio</b>	Iveco Daily 50C/65C; fino a 5,6t/6,7 t
<b>Misure</b>	L 788 x P 227 x H 312 cm/327 cm
<b>Altezza interna</b>	211/198 cm
<b>Posti a sedere</b>	4
<b>Posti letto</b>	4/5 (fissi/variabili)







- ① Letti singoli longitudinali, parte centrale estraibile
- ② Cassetto verticale
- ③ Gruppo sedute con sguardo rivolto verso la cabina
- ④ Cucina angolare comfort con piano di lavoro arcuato
- ⑤ Bagno spazioso visto dall'alto





## chic s-plus I 52



### Caratteristiche del modello



- + Grande gruppo sedute circolare anteriore con tavolo circolare e ampia panca laterale
- + Sistema di estrazione TFT dietro lo schienale della panca laterale
- + Cucina angolare comfort con piano di lavoro arcuato
- + Piano a scomparsa per macchina da caffè
- + Armadio combinato sul lato opposto con frigorifero da 160 l ad altezza ottimale
- + Cassetto verticale integrato nella parete del bagno
- + Comodo bagno spazioso separabile dall'abitacolo
- + Zona lavandino con WC utilizzabile separatamente
- + Grande spogliatoio grazie alla robusta porta divisoria che divide bagno e abitacolo
- + Letto queen size di dimensioni generose 145 x 195 cm
- + Due armadi guardaroba ai lati del letto queen size, due grandi cassetti sulla parte frontale del letto, guardaroba alto fino al soffitto
- + Garage posteriore extra spazioso con un'altezza interna di 124 cm

### → Dati tecnici:

<b>Telaio</b>	Iveco Daily 50C/65C; fino a 5,6t/6,7 t
<b>Misure</b>	L 815 x P 227 x H 312 cm/327 cm
<b>Altezza interna</b>	211/198 cm
<b>Posti a sedere</b>	4
<b>Posti letto</b>	4/5 (fissi/variabili)







chic e-line/s-plus

- ❶ Letto queen size con due grandi cassetti
- ❷ Cassetto verticale
- ❸ Gruppo sedute con sguardo rivolto verso la cabina
- ❹ Cucina angolare comfort con piano di lavoro arcuato
- ❺ Bagno spazioso visto dall'alto





## chic s-plus 55 XL



### Caratteristiche del modello

- + Grande gruppo sedute circolare anteriore con sofà laterale extra lungo
- + Sistema di estrazione TFT dietro lo schienale della panca laterale
- + Tavolo dell'abitacolo lussuoso
- + Cucina angolare comfort con piano di lavoro arcuato
- + Piano a scomparsa per macchina da caffè
- + Armadio combinato con frigorifero da 160 l ad altezza ottimale
- + Cassetto verticale accanto al frigorifero
- + Bagno spazioso con doccia opposta
- + Spogliatoio separabile dall'abitacolo
- + Armadio guardaroba alto fino al soffitto, altri armadi guardaroba sotto i letti posteriori
- + Letti singoli longitudinali posteriori 80 x 200/193 cm
- + Grande letto basculante sopra la cabina di guida, dimensioni 160 x 195 cm
- + Spazioso garage per scooter

### → Dati tecnici:

<b>Telaio</b>	Iveco Daily 50C/65C; fino a 5,6t/6,7 t
<b>Misure</b>	L 828 x P 227 x H 312 cm/327 cm
<b>Altezza interna</b>	211/198 cm
<b>Posti a sedere</b>	4
<b>Posti letto</b>	4/5 (fissi/variabili)







- ① Letti singoli longitudinali, parte centrale estraibile
- ② Cassetto verticale
- ③ Cucina angolare comfort con piano di lavoro arcuato
- ④ Bagno spazioso visto dall'alto
- ⑤ Divano laterale con piano letto/seduta estraibile, Optional: TFT 32"





## chic s-plus 58 XL



### Caratteristiche del modello

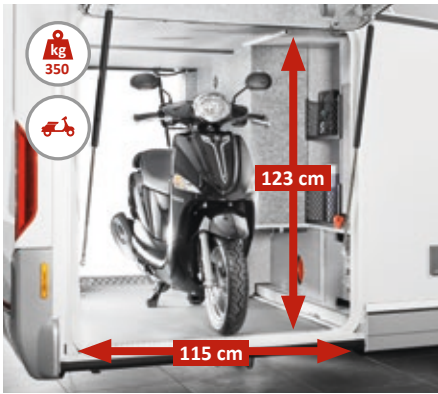
- + Grande gruppo sedute circolare anteriore con sofà laterale extra lungo
- + Sistema di estrazione TFT dietro lo schienale della panca laterale
- + Tavolo dell'abitacolo lussuoso
- + Cucina angolare comfort con piano di lavoro arcuato
- + Piano a scomparsa per macchina da caffè
- + Armadio combinato con frigorifero da 160 l ad altezza ottimale
- + Cassetto verticale accanto al frigorifero
- + Bagno spazioso con doccia opposta
- + Spogliatoio separabile dall'abitacolo
- + Armadio guardaroba alto fino al soffitto, altri armadi guardaroba ai lati del letto queen size, due grandi cassetti sulla parte frontale del letto
- + Letto queen size 145 x 195 cm
- + Spazioso garage per scooter

### → Dati tecnici:

<b>Telaio</b>	Iveco Daily 50C/65C; fino a 5,6t/6,7 t
<b>Misure</b>	L 852 x P 227 x H 312 cm/327 cm
<b>Altezza interna</b>	211/198 cm
<b>Posti a sedere</b>	4
<b>Posti letto</b>	4/5 (fissi/variabili)







- ① Letto queen size con due grandi cassetti
- ② Cassetto verticale
- ③ Cucina angolare comfort con piano di lavoro arcuato
- ④ Bagno spazioso visto dall'alto
- ⑤ Divano laterale con piano letto/seduta estraibile, Optional: TFT 32"



# Esterni

Di serie: bianchi



Cellula bianca, frontale bianco, montante A, bandelle anteriori/laterali/posteriori e passaruota antracite

Optional: Silver Sport



Cellula silver, frontale bianco, montante A argento platino, bandelle anteriori/laterali/posteriori e passaruota antracite

Optional: Silverline



Cellula silver, frontale silver, montante A argento platino, bandelle anteriori/laterali/posteriori e passaruota antracite

# Interni

## Motivo mobilio



Motivo mobilio "castagna estiva"/ listello maniglia "pull open"



Optional: frontali dei pensili nell'abitacolo in crema lucida

## Frontali della cucina



Di serie: Frontale "castagna estiva", ripiani effetto acciaio inox, piano di lavoro con bordo antigoccia Corian, decorazione Savannah.




Optional: Frontali "Yacht one" tonalità crema lucida per i cassetti, su ambo i lati

## Tavolo dell'abitacolo



chic e-line / s-plus:  
Tavolo dell'abitacolo scorrevole in due sensi

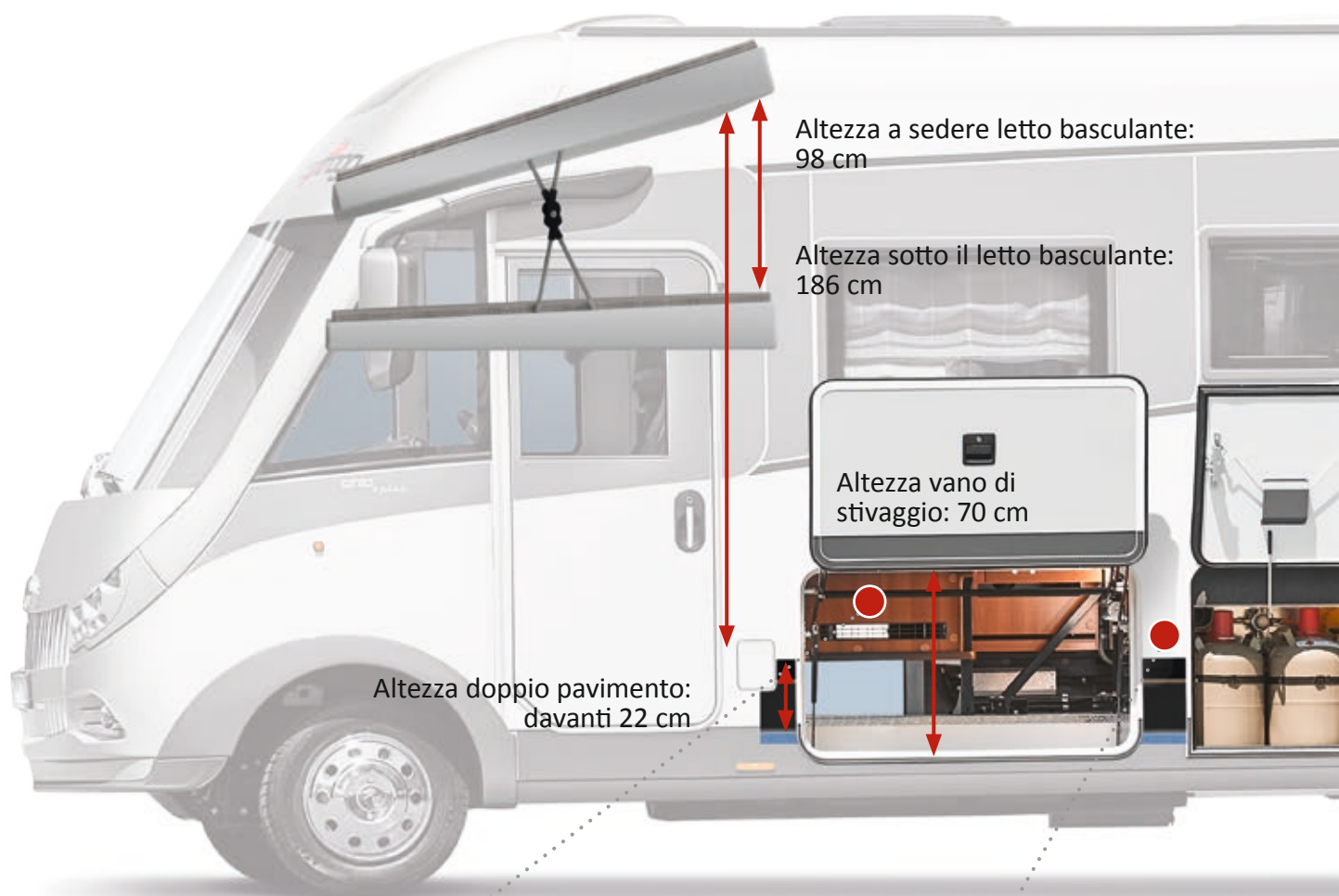
## Pavimento dell'abitacolo



Rivestimento del pavimento in PVC con effetto parquet posato a tolda di nave, optional: moquette amovibile



## Organizzazione degli spazi Abitacolo e sportelli esterni

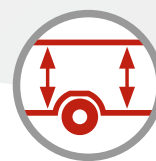


Grandi sportelli esterni in stile bus con tecnologia a parallelogramma, per un comodo accesso al vano di stivaggio nel doppio pavimento ribassato lateralmente e nel vano di stivaggio sotto al gruppo sedute (possibilità di carico dall'esterno e prelievo dall'interno), zona di carico passante centrale nel doppio pavimento

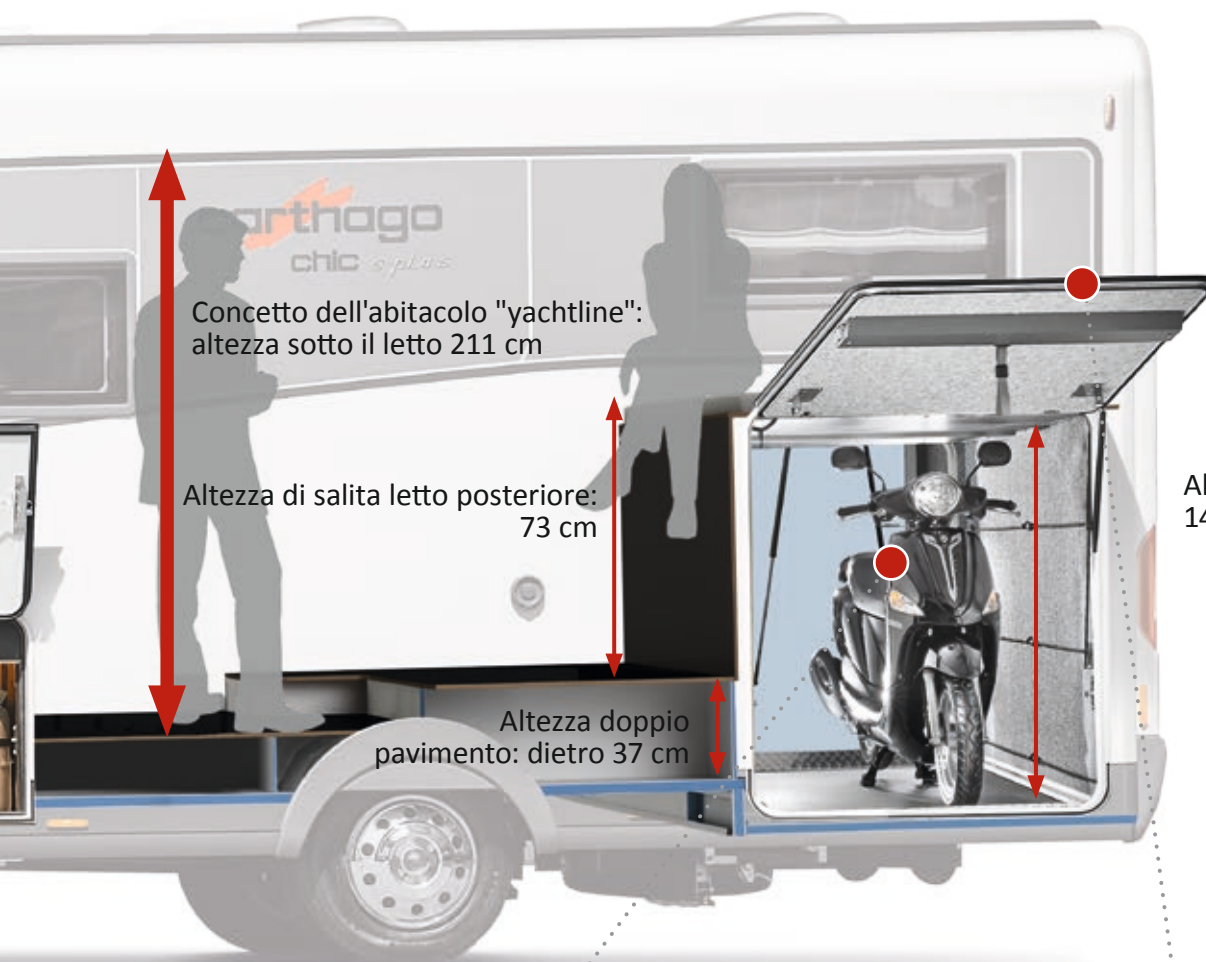


Box di stivaggio extra grande incassato nel doppio pavimento: 40 cm di altezza utile, accessibile dall'interno tramite botola

Doppio pavimento "XXL jumbo space": vano di stivaggio passante centrale sui due lati ribassato, accesso dall'interno e dall'esterno



Vano di stivaggio  
"XXL jumbo space"



Concetto dell'abitacolo "yachtline":  
altezza sotto il letto 211 cm

Altezza di salita letto posteriore:  
73 cm

Altezza doppio  
pavimento: dietro 37 cm

Altezza del garage:  
145 cm

Esempio chic s-plus 50



Garage per scooter posizionato molto in basso e ampia altezza interna, due grandi sportelli del garage, guide di ancoraggio per i bagagli



Sportelli del garage con ammortizzatori a gas, sistema di doppia guarnizione, guarnizione esterna a prova di spruzzi e getti d'acqua, cerniera della porta interna invisibile




# Tecnologia di bordo

Centralina elettrica



Centralina batterie



Rubinetti di drenaggio



## Impianto elettrico

- + Centralina elettrica nel garage posteriore
- + Centralina batterie nel doppio pavimento, riscaldata. Di serie 2 batterie al gel da 80 Ah, ampliabili a 3 batterie al gel da 80 Ah
- + Stacca batterie
- + Pannello multifunzione sopra la porta d'ingresso, con amperometro (che indica il bilancio energetico)
- + Moderno display LCD per regolare il riscaldamento
- + Illuminazione del soggiorno con moderna tecnica a LED
- + Interruttori deviatori in diversi punti del veicolo
- + Illuminazione notturna separata sul pavimento
- + Dimmer per personalizzare l'intensità luminosa nell'abitacolo = illuminazione soffusa
- + Funzione "coming home": attivazione a distanza dell'illuminazione esterna con ritardo di spegnimento automatico

## Impianto idrico

- + Serbatoio acque chiare fino a 235 l e acque di scarico fino a 190 l
- + Rubinetti di scarico con valvole a sfera nel doppio pavimento riscaldata (zona di ingresso)
- + Alimentazione dell'acqua attraverso pompa a pressostato
- + Rubinetti di qualità come a casa, con doccetta estraibile in cucina

Elettrotecnica, alimentazione acqua, tecnologia di riscaldamento ad accumulatore di calore




**Autonomia**  
acque chiare 235 l / 2 x 80 Ah


Riscaldamento dei gradini di salita



Riscaldamento mirato della parte di cruscotto  
adiacente al parabrezza



Convettori riscaldanti nel doppio pavimento



## Tecnica di riscaldamento con accumulo di calore

- + Riscaldamento centralizzato ad acqua calda con numerosi convettori riscaldanti nel doppio pavimento, nel garage posteriore, nella cabina e nell'abitacolo
- + In aggiunta, booster con due livelli di potenza sotto il sedile del guidatore
- + Riscaldamento mirato dell'abitacolo nella zona cabina guida attraverso il convettore riscaldante posizionato nel cruscotto
- + Riscaldamento mirato dei gradini di salita
- + Pareti rivestite di alluminio sul lato interno = sistema eccellente di conduzione e accumulo del calore



# Dotazioni di serie

## Funzione "coming home"



Il telecomando nella chiave principale attiva la chiusura centralizzata e al contempo l'illuminazione esterna

## Specchi retrovisori Carthago tipo bus "bestview"



con grande specchio principale e specchio grandangolo

## Sportelli tipo bus per il vano esterno



Sportello esterno extra grande con innovativa tecnologia di apertura a parallelogramma

## Accesso al garage su ambo i lati



Comodo accesso attraverso 2 grandi sportelli su lato guida e passeggero con doppi ammortizzatori a gas

## Porta cellula di sicurezza



con triplo bloccaggio, cerniere in acciaio interne, finestrino della porta con zanzariera (pacchetto Super)

## Porta cabina



con serratura doppia di sicurezza, alzacristalli elettrico e gradino basso

Cassetto verticale



Pratico vano con comoda altezza di accesso

Piano a scomparsa per macchina da caffè



abbassabile dal pensile della cucina (piano a scomparsa di serie, macchina da caffè, con capsule o espresso disponibili come optional)

Gruppo sedute con tavolo circolare



perfettamente integrata nel gruppo sedute, scorrevole in due sensi

Scarpiera



Pratica scarpiera nel gruppo sedute nell'ingresso con sistema di attacco delle scarpe

Sistema letto Carawinx



Sistema di ammortizzazione a punti elastici raccomandato dai medici nel letto posteriore e basculante

Illuminazione soffusa



Con dimmer a regolazione continua (luce soffusa)





### → Punti di forza della serie

- + Posizione di seduta come nei Liner con modulo della cabina modificato: spostato in avanti e in alto
- + Cruscotto indipendente con design yacht e volante ribaltabile
- + Concetto dell'abitacolo "highline" con ampio gruppo sedute Lounge e bagno spazioso Premium
- + Sistema di carico nel doppio pavimento "highliner maxispace" caricabile dall'interno e dall'esterno, con massima altezza del vano di stivaggio, vano di carico passante, accesso esterno tramite due grandi sportelli in stile bus con innovativa tecnologia a parallelogramma
- + Un'autonomia da liner: 265 l per le acque chiare, 205 l per le acque di scarico, 2 batterie da 80 Ah ampliabili a 4 x 80 Ah, possibilità di toilette con serbatoio fisso, tecnologia di riscaldamento ad acqua Alde con vero riscaldamento a pavimento
- + Tecnologia dei Liner: spessore delle pareti XL, di 48 mm
- + Iveco Daily 65C/70C con potente trazione posteriore ed elevate riserve di carico, peso rimorchiabile fino a 3,5 t, peso totale fino a 7,49 t

# highliner



**Categoria di peso**  
6,5 t - 7,49 t



**Linea del mobilio**  
"highline"



**Vano di stivaggio**  
"highline maxispace"



**Autonomia**  
acque chiare 235 l /  
2 x 80 Ah




carthago.com

## Campionessa mondiale di capacità di carico - la classe Liner Carthago

L'highliner su Iveco Daily è il veicolo su misura per chi punta molto in alto. I suoi geni incarnano la classe Premium Liner. Lo si vede già dalla posizione dei sedili nel modulo cabina rialzato, completamente isolato a doppio guscio e con pareti spesse addirittura 48 mm. Fra i pregi vanno menzionati il cruscotto innovativo con design Yacht e il volante in pelle/legno ribaltabile in avanti per poter girare comodamente il sedile di guida. Dall'esterno non passano inosservati gli sportelli in stile bus su entrambi i lati, che già ad una prima occhiata lasciano intuire quale incredibile capacità abbia il vano di stivaggio. Le scorte di acqua e batteria extra garantiscono un'enorme autonomia, anche per i viaggi più lunghi.







highliner 59 LE, tappezzeria bicolore "Marrone"



"L'highliner ha interni ricchi di fascino. Intraprendiamo spesso viaggi lunghi, a Nord o a Sud, e con questo livello di lusso ed enormi riserve di batterie e di acqua, sono viaggi di gran classe. Anche la posizione di seduta è convincente. Per noi, l'highliner è un Liner a tutti gli effetti!"

Moni e Erwin Straßer, clienti Carthago e ambasciatori del marchio





highliner



carthago.com





## highliner 59 LE



### Caratteristiche del modello


- + Elegante gruppo sedute con divano laterale lungo
- + Sistema di estrazione TFT dietro lo schienale della panca laterale
- + Tavolo dell'abitacolo lussuoso, estraibile e scorrevole in due sensi
- + Cucina angolare comfort con piano di lavoro arcuato
- + Piano a scomparsa per macchina da caffè
- + Cassetto verticale accanto al frigorifero
- + Bagno spazioso Premium con doccia opposta separato dalla zona notte tramite porta scorrevole
- + Spogliatoio separabile dall'abitacolo e separazione dalla zona notte tramite porta scorrevole
- + Due armadi guardaroba alti fino al soffitto
- + Letti singoli longitudinali 2 x 80 x 200 cm
- + Garage per scooter oltremodo spazioso con un'altezza interna di 135 cm

### → Dati tecnici:

<b>Telaio</b>	Iveco Daily 65C/70C; fino a 6,7 t/7,49 t
<b>Misure</b>	L 859 x P 227 x H 327 cm
<b>Altezza interna</b>	198 cm
<b>Posti a sedere</b>	4
<b>Posti letto</b>	4/5 (fissi/variabili)







- 1 Letti singoli longitudinali, parte centrale estraibile
- 2 Cassetto verticale
- 3 Cucina angolare comfort
- 4 Bagno spazioso Premium
- 5 Divano laterale con piano letto/seduta estraibile, Optional: TFT 32"





## highliner 62 QB



### Caratteristiche del modello


- + Elegante gruppo sedute con divano laterale lungo
- + Sistema di estrazione TFT dietro lo schienale della panca laterale
- + Tavolo dell'abitacolo lussuoso, estraibile e scorrevole in due sensi
- + Cucina angolare comfort con piano di lavoro arcuato
- + Piano a scomparsa per macchina da caffè
- + Armadio combinato con frigorifero da 160 l ad altezza ottimale
- + Cassetto verticale accanto al frigorifero
- + Bagno spazioso Premium con doccia opposta
- + Spogliatoio separabile dall'abitacolo e porta scorrevole per chiudere la zona notte
- + Due armadi guardaroba alti fino al soffitto
- + Altri armadi guardaroba sistemati lateralmente al letto queen size
- + Letto queen size 145 x 195 cm, cassetti sul lato frontale del letto queen size
- + Spazioso garage per scooter

### → Dati tecnici:

<b>Telaio</b>	Iveco Daily 65C/70C; fino a 6,7 t/7,49 t
<b>Misure</b>	L 885 x P 227 x H 327 cm
<b>Altezza interna</b>	198 cm
<b>Posti a sedere</b>	4
<b>Posti letto</b>	4/5 (fissi/variabili)







- ① Letto queen size con due grandi cassetti
- ② Cassetto verticale
- ③ Cucina angolare comfort
- ④ Bagno spazioso Premium
- ⑤ Divano laterale con piano letto/seduta estraibile, Optional: TFT 32"



# Esterni

Di serie: bianchi



Cellula bianca, frontale bianco, montante A argento platino, bandelle anteriori/laterali/posteriori e passaruota antracite

Optional: Silverline



Cellula silver, frontale silver, montante A argento platino, bandelle anteriori/laterali/posteriori e passaruota antracite

Cerchioni

Di serie: copriruota in acciaio inox



Copriruota in acciaio inox sull'assale anteriore e posteriore

Optional: cerchi in lega



Cerchi in lega sull'assale anteriore e copriruota nello stesso stile dell'assale posteriore

# Interni

## Motivo mobilio



Motivo mobilio "castagna estiva", listello maniglia "pull open"



Optional: frontali dei pensili nell'abitacolo in crema lucida

## Frontali della cucina




Optional: frontali della cucina "Yacht one" per i cassetti, su ambo i lati con tonalità crema lucida

## Frontali della cucina



Di serie: frontale con decorazione in legno "castagna estiva", ripiani effetto acciaio inox, top della cucina con bordi antigoccia in Corian, decorazione "Savannah"

## Pavimento dell'abitacolo



Rivestimento del pavimento in PVC con effetto parquet posato a tonda di nave, optional: moquette amovibile

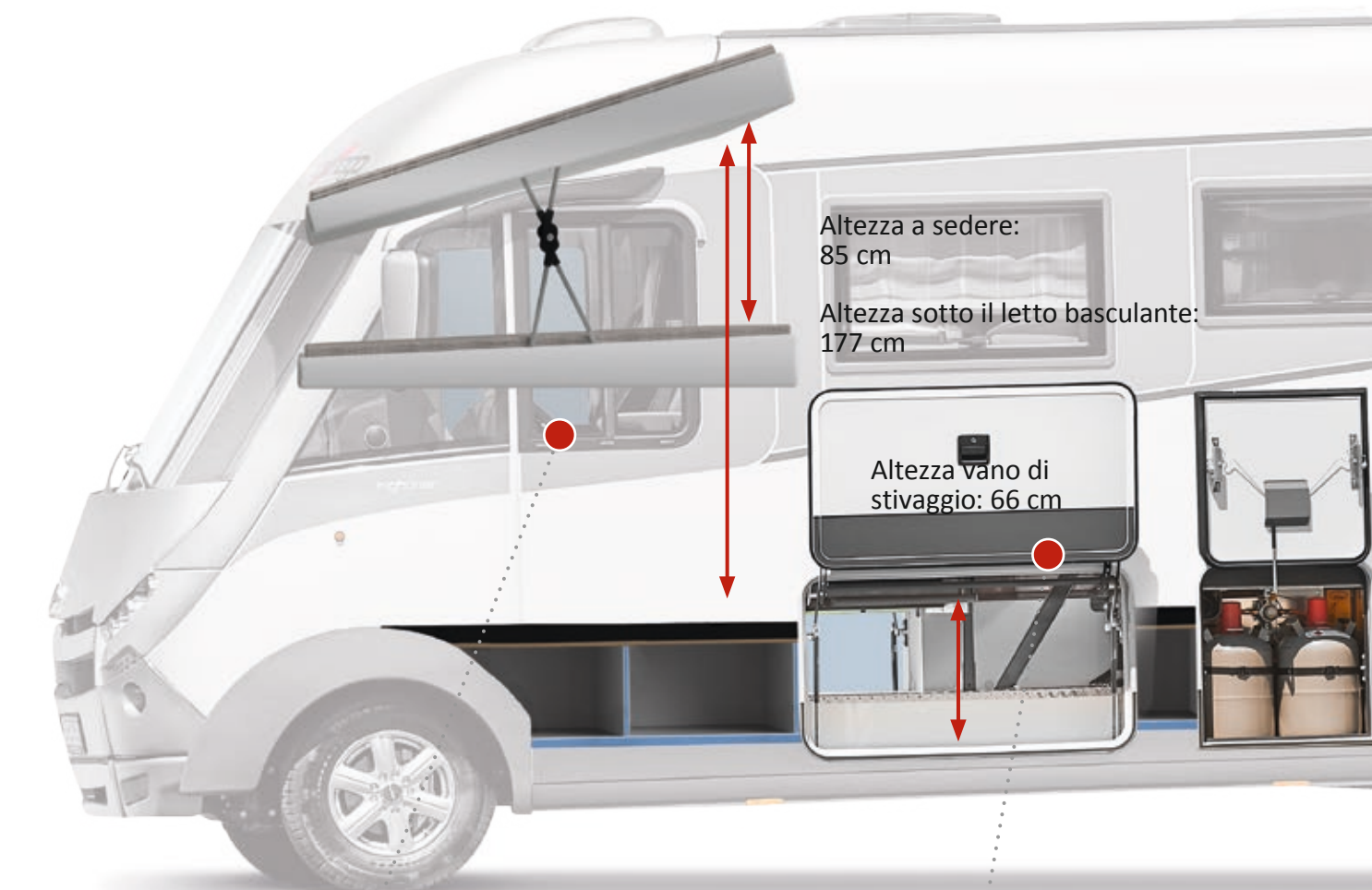
## Tavolo dell'abitacolo




Tavolo dell'abitacolo estraibile e scorrevole in due sensi



## Organizzazione degli spazi Abitacolo e sportelli esterni



Volante in pelle/legno ribaltabile in avanti per poter utilizzare comodamente il sedile del guidatore in posizione sdraiata

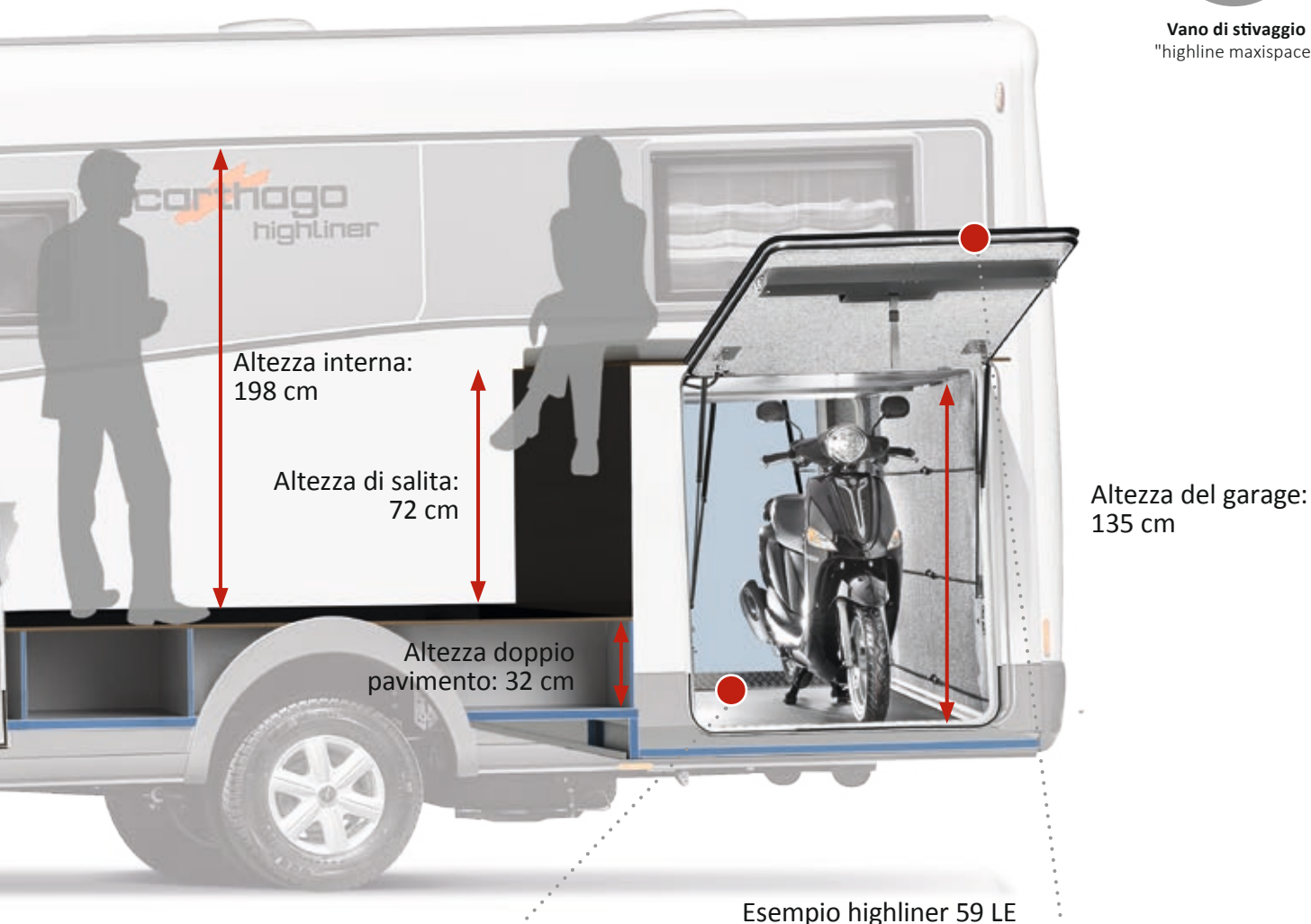


Grandi sportelli in stile bus con tecnologia a parallelogramma per un comodo accesso nei vani di stivaggio incassati nel doppio pavimento, vano di stivaggio centrale passante nel doppio pavimento

Doppio pavimento "maxispace": con massima altezza del vano di stivaggio, vano di carico passante centrale, accesso dall'interno e dall'esterno, pavimento dell'abitacolo senza dislivelli



Vano di stivaggio  
"highline maxispace"



Garage per scooter posizionato molto in basso e ampia altezza interna, due grandi sportelli del garage, guide di ancoraggio per i bagagli



Sportelli del garage con ammortizzatori a gas, sistema di doppia guarnizione, guarnizione esterna a prova di spruzzi e getti d'acqua, cerniera della porta interna invisibile



# Tecnologia di bordo


Centralina elettrica



Centralina batterie



Rubinetti di drenaggio



## Impianto elettrico

- + Centralina elettrica nel garage posteriore
- + Centralina batterie nel doppio pavimento, riscaldata. Di serie 2 batterie al gel da 80 Ah (come optional: 4 batterie da 80 Ah)
- + Stacca batterie
- + Pannello multifunzione sopra la porta d'ingresso, con amperometro (che indica il bilancio energetico)
- + Moderno display LCD per regolare il riscaldamento
- + Illuminazione del soggiorno con moderna tecnica a LED
- + Interruttori deviatori in diversi punti del veicolo
- + Illuminazione notturna separata sul pavimento
- + Dimmer per personalizzare l'intensità luminosa nell'abitacolo = illuminazione soffusa
- + Funzione "coming home": attivazione a distanza dell'illuminazione esterna con ritardo di spegnimento automatico

## Impianto idrico

- + Serbatoio acque chiare 265 l e acque di scarico 205 l
- + Rubinetti di scarico con valvole a sfera nel doppio pavimento riscaldata (zona di ingresso)
- + Alimentazione dell'acqua attraverso pompa a pressostato
- + Rubinetti di qualità come a casa, con doccetta estraibile in cucina

Elettrotecnica, alimentazione acqua, tecnologia di riscaldamento ad accumulatore di calore



**Autonomia**  
acque chiare 265 l / 2 x 80 Ah

Riscaldamento nel gradino di accesso all'abitacolo



Riscaldamento mirato della parte di cruscotto  
adiacente al parabrezza



Convettori riscaldanti nel doppio pavimento



## Tecnica di riscaldamento con accumulo di calore

- + Riscaldamento centralizzato ad acqua calda con numerosi convettori riscaldanti nel doppio pavimento, nel garage posteriore, nella cabina e nell'abitacolo
- + Effettivo riscaldamento a pavimento ad acqua calda
- + Riscaldamento mirato dell'abitacolo nella zona cabina guida attraverso il convettore riscaldante posizionato nel cruscotto
- + Riscaldamento mirato dello scalino d'ingresso
- + Pareti rivestite di alluminio sul lato interno = sistema eccellente di conduzione e accumulo del calore



# Dotazioni di serie

## Funzione "coming home"



La chiusura centralizzata tramite telecomando nel trasmettitore attiva anche l'illuminazione esterna

## Specchi retrovisori Carthago tipo bus "bestview"



con grande specchio principale e specchio grandangolo

## Accesso al garage su ambo i lati



Comodo accesso attraverso due grandi sportelli sul lato guida e passeggero con doppio ammortizzatore a gas

## Finestre cellula Seitz de Luxe




Finestre isolanti con telaio PU senza ponti termici, superficie esterna piatta

## Porta cellula di sicurezza



con triplo bloccaggio, cerniere in acciaio interne, finestrino della porta con zanzariera

## Sportelli tipo bus per il vano esterno



Sportelli esterni molto grandi con innovativa apertura a parallelogramma

Cruscotto con design Yacht



Design della cabina e del volante in sintonia con quello dell'abitacolo

Cassetto verticale



Pratico vano ad altezza ottimale

Serranda anteriore



Elettrica, con inverter da 230 V

Sedili comfort cabina SKA



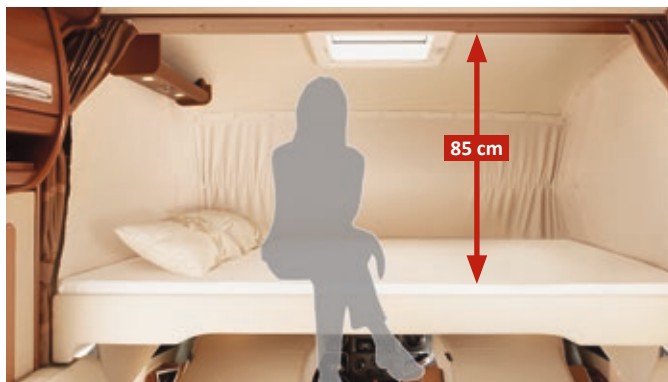
con braccioli e cintura integrata, numerose possibilità di regolazione

Sistema letto Carawinx



Raccomandato dai medici, con sistema di ammortizzazione a punti elastici e materasso speciale a 7 zone

Letto basculante sopra la cabina



Può essere abbassato fino ad un'altezza di accesso molto comoda, altezza a sedere generosa, superficie letto di 130 x 195 cm





## Tappezzerie Carthago

### **Combinazione molto pregiata Antara/tessuto:**

Antara con efficace trattamento antimacchia Teflon Repel, tessuto di carattere con trattamento antimacchia

### **Similpelle di altissima qualità:**

Similpelle molto resistente di qualità equivalente alla nappa soffice, tessuto di carattere con trattamento antimacchia

Venezia

Di serie




Malaga

Optional



Tolosa

Di serie




Ancona

Optional



Barcellona

Di serie





### Combinazione molto pregiata pelle/tessuto:

Pelle di alta qualità, tessuto predominante con trattamento antisporcio e antimacchia

### Combinazione molto pregiata pelle:

Perfetta combinazione di pelle di alta qualità


Rivestimento "Crema" parzialmente in pelle Optional



Rivestimento "Savannah" parzialmente in pelle Optional



Rivestimento "Macchiato" parzialmente in pelle Optional




Pelle "Crema" Optional



Pelle bicolore "Stone" Optional




Pelle bicolore "Marrone" Optional







**Il DNA Carthago della classe Premium dei Liner.**



#### **Protezione antifulmine testata**

L'alluminio negli strati interni di tetto e pareti agisce come una gabbia di Faraday. Ulteriori elementi parafulmini aumentano decisamente la protezione. Il test antifulmine lo ha dimostrato: una carrozzeria Carthago offre una protezione antifulmine documentata!



#### **Protezione antigrandine**

La parte superiore del tetto Carthago, in VTR, offre una protezione efficace in caso di grandine, consentendo anche di accedere a premi assicurativi più convenienti. La particolarità: l'effetto antifulmine viene mantenuto attraverso la parte interna del tetto in alluminio.



#### **Protezione da pietrisco**

Con VTR protezione anche dei punti che non si vedono. Il sottoscocca in VTR Carthago garantisce una protezione prolungata da pietrisco, decomposizione e danni dovuti all'umidità. Per anni - senza alcun intervento di manutenzione!

## **Carrozzerie Carthago della classe Premium Liner**

### **Longevità, sicurezza e mantenimento del valore nel tempo**

La carrozzeria Carthago nasce per soddisfare i desideri di chi guida un Carthago: viaggi senza pensieri, per lungo tempo. Per questo investiamo nella qualità a lungo termine. VTR e alluminio nei punti in cui questi materiali sono più adatti. Per la protezione dei viaggiatori e per il comfort anche in caso di grandine, fulmini e freddo. Una qualità tangibile - viaggio dopo viaggio, anno dopo anno.



#### Facilità di riparazione

Per lo sviluppo dei componenti della carrozzeria si è pensato ad una segmentazione in più parti, in modo da rendere più facile e conveniente la sostituzione di elementi in caso di danni. Ad es. sul retro di ogni autocaravan sono montati paraurti sostituibili separatamente. I paraurti con componenti in plastica stampata impiegati sono resistenti ai raggi UV e, grazie al loro peso ridotto, contribuiscono a ridurre la massa generale del veicolo.



#### Protezione dal bagnato

La piastra pavimento Carthago garantisce una protezione totale in piena regola. La VTR sulla parte superiore e inferiore protegge dagli effetti del bagnato e dai danni conseguenti. Affidabile e duraturo.



#### Sicurezza di guida

Carthago è precursore in fatto di sicurezza di guida. I moderni sistemi di sicurezza e comfort del Fiat Ducato e dello chassis ribassato AL-KO sono completati da sistemi di sicurezza sviluppati da Carthago. Carthago è la prima casa produttrice di autocaravan con comfort di guida testato e certificato dal TÜV.

#### → Il vostro valore aggiunto

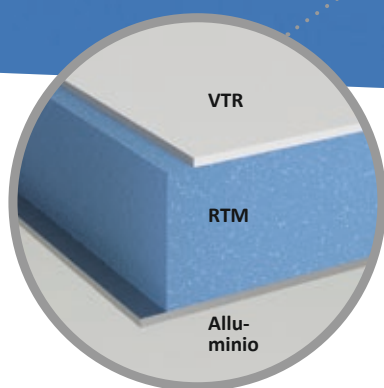
- + Protezione contro fulmini, grandine, pietrisco e umidità
- + Massimo comfort e sicurezza di guida
- + Per la prima volta, un comfort di guida certificato dal TÜV
- + Facilità di riparazione in caso di danni








Il DNA Carthago della classe Premium dei Liner.




**Struttura del tetto Carthago** Parte esterna in VTR = protezione antigrandine grazie alla parte interna in alluminio che al contempo protegge anche dai fulmini (gabbia di Faraday). Inoltre, la parte interna in alluminio acquisisce la funzione di accumulatore di calore



#### Giunzione tetto-pareti Carthago

La forma arrotondata del tetto tipica Carthago non è soltanto un elemento di design inconfondibile, ma ha anche la funzione fondamentale di sostegno della solidità della carrozzeria con il montante interno. Il tutto senza alcun ponte termico.



#### Garage per scooter ribassato Carthago

Massima altezza di carico grazie alla posizione ribassata del garage per scooter. Giunzione parete-pavimento estremamente robusta grazie a montanti incollati ad accoppiamento di forma. Capacità di carico fino a 350 kg.

## Carrozzerie Carthago della classe Premium Liner

### Prendendo a modello la costruzione di aerei abbiamo realizzato una tecnologia di massimo livello

In una carrozzeria Carthago si nascondono giunzioni tangibili. Laddove altri inseriscono viti, noi puntiamo sull'high-tech. Una struttura della carrozzeria rinforzata da montanti e speciali tecniche di incollaggio garantisce non solo la massima stabilità, ma anche un chiaro punto in più a favore della sicurezza. In questo modo, il montante per la giunzione del pavimento e delle pareti in caso di dislivello agisce come protezione antiurto laterale. Grazie alla struttura leggera, basata su una tecnologia intelligente ispirata a quella impiegata in campo aeronautico, la carrozzeria non è soltanto altamente stabile, ma anche leggera.



#### La piastra pavimento Carthago

La piastra pavimento Carthago fornisce una protezione completa. La parte inferiore e superiore sono composte in VTR, nel mezzo si trova un nucleo isolante di espanso in RTM-Styrofoam. Estremamente stabile e protetta da umidità e decomposizione per tutto il ciclo di vita.

#### Giunzione pavimento-pareti Carthago

La giunzione parete laterale-pavimento è composta su entrambi i lati da un montante altamente stabile, incollato ad accoppiamento di forma per tutta la lunghezza, secondo la tecnica usata nel settore aeronautico. In caso di sinistro, offre protezione antiurto laterale. Un sistema efficace impedisce la formazione di ponti termici.

#### Composizione delle pareti laterali Carthago

L'alluminio presente nella parte esterna delle pareti e all'interno, non è soltanto presupposto per una protezione anti-fulmine efficace, ma agisce anche come efficiente accumulatore di calore, per garantire il piacevole clima tipico di un Carthago. In questo modo si ottiene un effetto di irradiazione del calore omogenea = riscaldamento a parete.

#### → Il vostro valore aggiunto


- + Lunga durata in servizio = il valore del veicolo resta invariato per tanti anni
- + Isolamento perfetto e accumulo del calore = massimo comfort in qualunque stagione
- + Massima stabilità della carrozzeria e massima rigidità alle torsioni = prezioso contributo al comfort e alla sicurezza di guida
- + Peso leggero, grazie alla carrozzeria autoportante
- + Carrozzeria al 100% priva di legno, nessun rischio di decomposizione







**Il DNA Carthago della classe  
Premium dei Liner.**



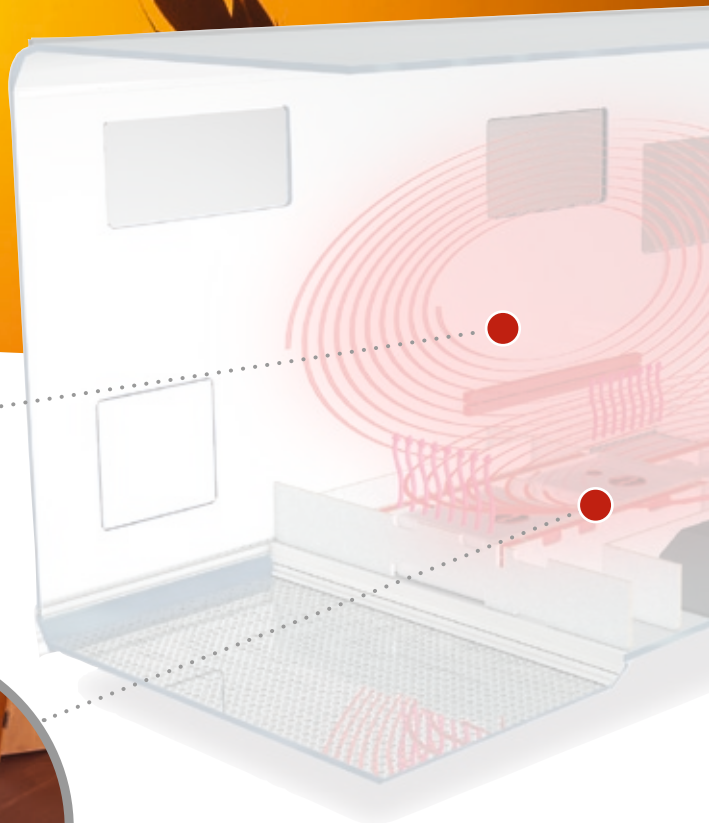
#### **Effetto riscaldamento a parete Carthago**

L'alluminio anche sulle parti interne delle pareti accumula il calore assorbito e lo restituisce in modo omogeneo. In questo modo si ottiene il gradevole effetto del riscaldamento a parete. L'alluminio conduce il calore 1000 volte meglio delle tradizionali pareti interne in legno.



#### **Riscaldamento a pavimento Carthago**

Le numerose bocchette dell'aria calda e le canaline del circuito di riscaldamento in tutto il doppio pavimento offrono una distribuzione uniforme del calore. Questo "accumulatore di calore" nel doppio pavimento trasmette il calore dal basso sul pavimento dell'abitacolo, il quale risulta essere gradevolmente caldo. In questo modo avrete sempre i piedi caldi.



## **Tecnologie di riscaldamento e climatizzazione Carthago**

### **Accogliente e comodo come la propria casa**

Non troviamo alcun motivo per cui in viaggio si debba per forza rinunciare a ciò che a casa ci sta più a cuore: un clima gradevole. Un Carthago offre comfort per tutto l'anno. Raffinatezze tecniche, quali le pareti che riflettono il calore, una tecnologia di bordo che riscalda in modo mirato e la circolazione del calore convogliato attraverso tutto il doppio pavimento creano le condizioni migliori sia in estate che in inverno. Perché ciò che in inverno funge da isolamento e riscaldamento, in estate agisce contro il caldo.



#### Riscaldamento mirato della cabina

Su tutti i modelli integrali, l'area anteriore del cruscotto viene riscaldata in modo mirato. L'avancorpo a doppio guscio agisce da riscaldamento superficiale. In questo modo la cabina di guida rimane temperata senza flussi d'aria fredda dalla zona del parabrezza.



#### Impianti riscaldati

Il fatto che un autocaravan abbia un sistema di riscaldamento è normale. Il fatto che l'abitacolo venga riscaldato, anche. In un autocaravan Carthago, tutti i punti sensibili al freddo sono ulteriormente riscaldati in modo mirato: tutti i componenti degli impianti, quali serbatoi, batterie, vani di stivaggio, ingressi, ecc. per garantirne il funzionamento anche in caso di temperature di gran lunga sotto lo zero.

#### → Il vostro valore aggiunto

- + Autocaravan resistente all'inverno e perciò utilizzabile tutto l'anno
- + Effetto pavimento riscaldato – mai più piedi freddi
- + Niente correnti d'aria grazie alla tecnologia di riscaldamento con accumulo di calore
- + Distribuzione e trasmissione uniforme del calore grazie alla parete interna in alluminio
- + Minor consumo di gas grazie all'effetto di accumulo termico e all'isolamento efficiente





Il DNA Carthago della classe  
Premium dei Liner.



#### Garage per scooter Carthago

Accesso su entrambi i lati attraverso ampie porte da garage o sportelli. L'abbassamento del telaio nel garage per scooter crea più spazio interno in altezza e al contempo un accesso più comodo per il carico del garage. Elevata capacità di carico: fino a 350 kg



#### Vano di stivaggio interno nel doppio pavimento

Box per stivaggio nel doppio pavimento ribassati, con 40 cm di profondità di carico utile, comodo accesso dall'interno attraverso gli sportelli sul pavimento, riscaldamento mirato del vano di stivaggio

MAGGIORE SPAZIO DI  
STIVAGGIO = MAGGIORE  
CARICO UTILE


## Concetto Carthago dei vani di stivaggio e del carico utile

### Più spazio, grazie alla struttura leggera intelligente

Vi rendiamo tutto più semplice. Grazie alla tecnologia intelligente della struttura leggera, risparmiamo non sulla qualità o sul comfort, ma solo sul peso. Nessun altro autocaravan della stessa categoria offre tanto spazio di carico quanto un Carthago. Peso minimo equivale a massima capacità di carico per le valigie delle vostre vacanze. E grazie a sistemi di vani di carico integrati nel doppio pavimento, garage per scooter extra grandi, abbiamo fatto spazio a tutto ciò che volete portare con voi per un lungo viaggio. Più carico e più spazio per voi. E con modalità di carico semplici e comode.



## MAGGIORE CARICO UTILE GRAZIE ALLA COSTRUZIONE LEGGERA



### Vano di stivaggio esterno nel doppio pavimento

Comodo accesso attraverso ampi sportelli esterni, aumento del vano di stivaggio grazie al doppio pavimento ribassato su entrambi i lati, area di carico passante centrale integrata sotto il gruppo sedute (caricabile dall'esterno, scaricabile dall'interno attraverso la panca).

### Struttura leggera e carico utile

In fatto di tecnologia di costruzione leggera, Carthago svolge un ruolo di precursore. Nel 2008 è stato presentato il primo autocaravan integrale Premium sul mercato in grado di offrire, senza compromessi su comfort, qualità ed equipaggiamento, un pratico carico utile entro i limiti di massa di 3,5 tonnellate.

### Struttura leggera per voi significa:

- + Maggiori riserve di carico grazie al ridotto peso del veicolo
- + Minor consumo di carburante grazie al ridotto peso del veicolo
- + Minori restrizioni derivanti dal Codice della strada (divieti di sorpasso, limitazioni di accesso ai centri urbani, ecc...)
- + Grande praticità anche nella categoria delle 3,5 tonnellate (in base al modello)
- + Pedaggi più convenienti per il rispetto dei requisiti delle 3,5 tonnellate di peso

### → Il vostro valore aggiunto

- + Vano stiva ineguagliato all'interno della rispettiva classe
- + Grazie alla tecnologia a struttura leggera, oltre al vano di stivaggio sono disponibili anche grandi riserve di carico utile
- + Vani di carico con comodo accesso tramite ampi sportelli
- + Vani di stivaggio esterni nel doppio pavimento ribassato lateralmente realizzati con struttura a sandwich = isolamento e stabilità perfetti
- + Vani protetti dal gelo grazie all'isolamento e al riscaldamento mirato
- + Vani utilizzabili interamente per i bagagli dato che non sono occupati da impianti






Il DNA Carthago della classe  
Premium dei Liner.



#### Sistema di specchietti in stile bus "best view" Carthago

Sistema di specchietti laterali in stile bus con grande specchio principale e specchio grandangolo addizionale = perfetta visuale sul retro, nessun angolo morto



#### Campo visivo totale della cabina Carthago

Perfetta visuale durante la guida - maggiore sicurezza per voi. Massimo angolo di visibilità verso il basso e verso l'alto. Vista perfetta sul retro e lateralmente.



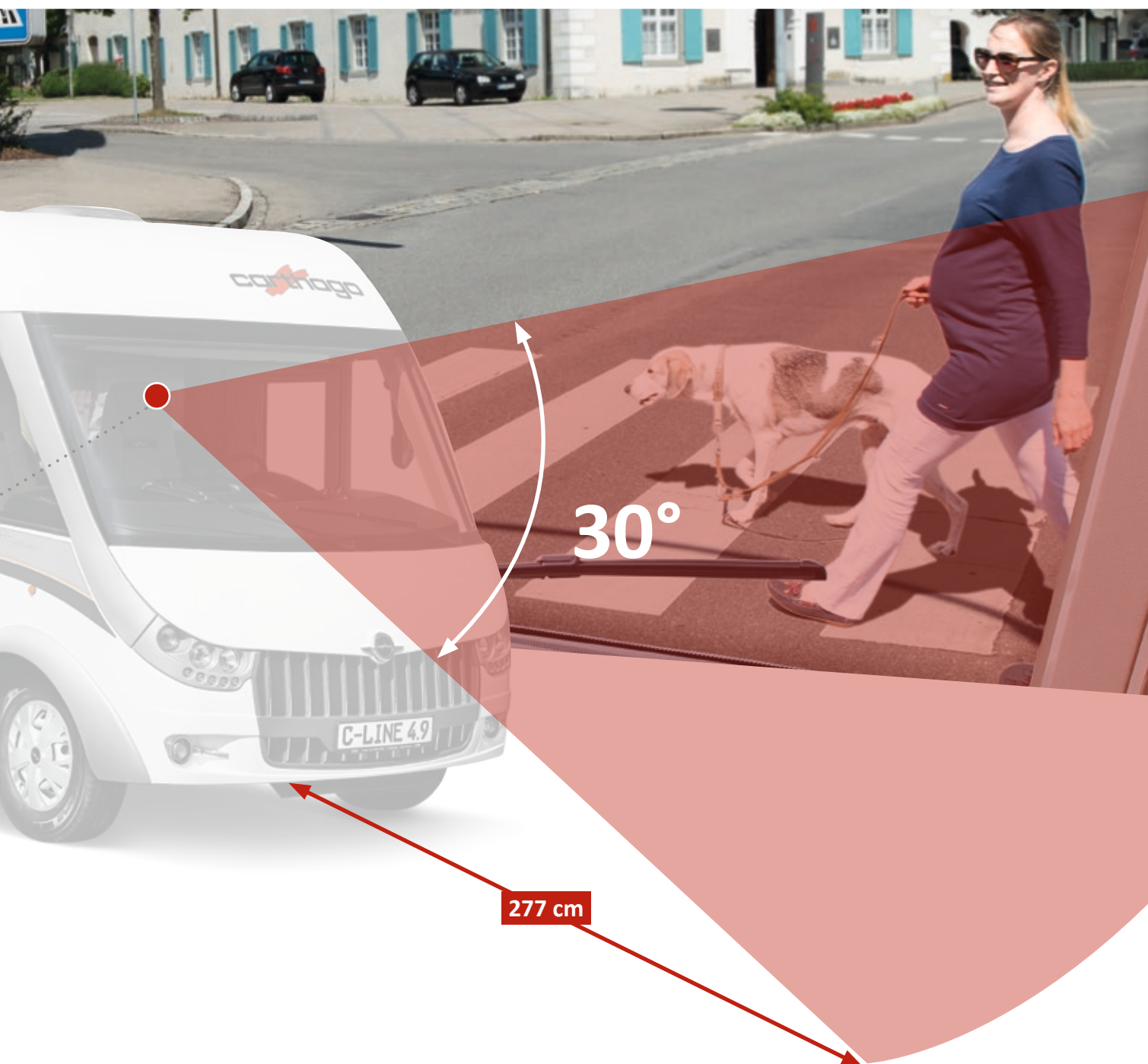
#### Ottima visibilità come confermato dai test

Confermato come migliore dai test che lo hanno messo a confronto con altri integrali della concorrenza: contatto visivo con la superficie della strada già dopo 2,77 m con Carthago. Il miglior valore!

## Concetto visibilità per la cabina di guida Carthago

### Miglior valore

La massima sicurezza per Carthago è di serie. Un presupposto fondamentale per garantirla è una buona visuale. Grazie alla configurazione e alla disposizione del cockpit e del parabrezza siamo i migliori della classe in questa materia! Contatto visivo con la strada già a 2,77 m, il che, secondo il test comparativo con altri autocaravan integrali, corrisponde al miglior valore. Il sistema di specchietti retrovisori Carthago best view offre una perfetta ampia visuale e vi offre la sensazione che non vi sfugga nulla.



### → Il vostro valore aggiunto

- + Massima visibilità verso l'alto: angolo di visuale ampliato grazie al parabrezza più alto (visibilità del semaforo)
- + Ottimizzazione della visuale in avanti durante la marcia (vista sulla strada): con allestimento ergonomico del cockpit, cruscotto profondamente inclinato in avanti e parabrezza installato in posizione molto bassa
- + Campo di lavaggio del parabrezza ottimizzato = ampio campo visivo in caso di pioggia
- + Sistema di specchietti retrovisori Carthago "best view" (vista verso il retro)

**pro  
mobil**

Test autocaravan 9/2010

★★★★★

Concetto visibilità cabina  
Voto: il migliore!





**Il DNA Carthago della classe  
Premium dei Liner.**



#### **Arrotondamento del tetto Carthago**

Un autocaravan Carthago suscita emozioni per il suo design elegante e autonomo. L'arrotondamento del tetto tipico del marchio ad esempio è uno degli elementi tipici di design, che svolge però anche la funzione di aumentare la stabilità delle giunzioni della carrozzeria.



#### **Finestre della cellula**

A partire dalla serie chic e-line vengono montate le finestre con telaio "de luxe". La parte esterna piatta consente alle finestre di integrarsi perfettamente nel design della carrozzeria. Ovviamente i telai impiegati sono esclusivamente in PU e privi di ponti termici, per garantire i massimi valori di isolamento.



#### **Porte e sportelli**

A partire dalla serie chic c-line, tutte le cerniere delle porte e degli sportelli sono invisibili. Sono incassati nel telaio. La carrozzeria risulta avere un aspetto omogeneo e la pulizia dell'autocaravan è più semplice. I pannelli interni dell'originale sandwich della carrozzeria garantiscono un'elevata stabilità e il massimo isolamento.

## **Carthago Personality**

### **Design esterno e interno esclusivi**

Inconfondibile, di grande stile, senza tempo: il design Carthago crea tendenza. Il design frontale dinamico, il tipico elegante arrotondamento del tetto e le superfici laterali lisce della carrozzeria sono plasmati come da uno stampo. Questo rende un Carthago tanto inconfondibile quanto i suoi esclusivi interni benessere. Per questo i nostri designer, falegnami e tappezzieri amano soffermarsi a lungo sui minimi dettagli. Il risultato lo potete apprezzare con tutti i sensi: un mobilio solido, superfici di alta qualità, eleganza senza tempo, bellezza e raffinatezza. Qui operano persone mosse dalla passione.



#### **Tappo del serbatoio Carthago**

Un'innovazione che si nota per il fatto che non si vede nulla: lo sportello del serbatoio plasmato in lamiera sopra il manicotto di rabbocco del carburante è integrato a filo della parete laterale e si chiude in modo sicuro durante il viaggio.



#### **Materiali pregiati**

La qualità Premium si vede e si sente. Carthago impiega esclusivamente materiali ricercati e di alta qualità. In molti casi vengono addirittura lavorati ancora in modo artigianale, come vuole la tradizione. L'amore per i dettagli e la passione dei nostri specialisti sono gli ingredienti della nostra qualità.



#### **Mobili**

Il cuore di un autocaravan è il suo mobilio. È qui che si distingue il carattere di un autocaravan. Gli abitacoli Carthago sono realizzati per essere esclusivi e consentire agli occupanti di sentirsi come a casa. Tutti i mobili sono realizzati con cura presso la falegnameria interna aziendale. La tecnologia di doppia congiunzione Carthago assicura longevità e una rumorosità decisamente ridotta durante la guida.

#### **→ Il vostro valore aggiunto**

- + Costruzione dei mobili nella falegnameria aziendale
- + Impiego di legno lamellare stabile
- + I mobili poggiano sul doppio pavimento (non sono fissati alla parete)
- + Stabile tecnica di collegamento "Durafix" = mobili avvitati e uniti a tenone e mortasa
- + Niente scricchiolii o vibrazioni durante la marcia – riduzione dei rumori attraverso l'impiego di ammortizzatori per gli sportelli
- + Bracci, cerniere e guide di qualità come a casa



## Partner forti

# Partner di prima classe per una qualità di prima classe

Un cuoco stellato per un menu di prima categoria usa soltanto i migliori ingredienti. Allo stesso modo, per un autocaravan di massima categoria vengono impiegati soltanto componenti ricercati. Per il vostro Carthago abbiamo scelto partner forti: forti nelle prestazioni, forti nella qualità, forti nei servizi. Affinché possiate apprezzare con gusto la vostra vacanza su un Carthago, proprio come un menu stellato.

Qui vi presentiamo alcuni dei nostri partner ricercati. Se volete scoprire maggiori informazioni sui loro servizi, consultate le loro pagine internet.

**AL-KO**  
QUALITY FOR LIFE



### AL-KO

In qualità di produttrice di autocaravan di alta qualità, Carthago si affida per lo chassis alla professionalità di AL-KO AMC-CHASSIS, che offre tecnologie innovative, con soluzioni che si adattano al costante aumento di peso degli autocaravan. L'assale posteriore con molla a barra di torsione e sospensione a ruote indipendenti garantisce maggiore comfort e sicurezza. Inoltre, la tecnologia altamente stabile, zincata a caldo e leggera di AL-KO consente di tenere contenuto il peso lasciando spazio ad un maggiore carico utile.

[www.al-ko.de](http://www.al-ko.de)



### Aguti

I sedili Aguti sono multitalenti in fatto di comfort, sicurezza ed ergonomia. Sviluppati appositamente per rispondere alle esigenze dei camperisti, soddisfano tutti i requisiti necessari sia per il viaggio che per il relax. Grazie alle superfici anatomiche per gambe e schiena, questi sedili favoriscono una postura corretta e sana.

[www.aguti.com](http://www.aguti.com)



## Alde

Il nostro riscaldamento centralizzato è un sistema finemente sviluppato, che utilizza l'acqua e funziona secondo lo stesso principio dei sistemi domestici. Avrete un riscaldamento silenzioso e piacevole, di cui non vi accorgete neanche: un vero riscaldamento di qualità.

[www.alde-deutschland.de](http://www.alde-deutschland.de)



## tenHaaft

Attiva da oltre 20 anni con sedi di sviluppo e produzione in Germania. Negli ultimi 20 anni ten Haaft si è distinta per lo sviluppo di numerose innovazioni nel settore delle tecnologie satellitari mobili, diventando produttrice leader in questo segmento. Gli impianti satellitari sono prodotti di grande qualità, un dato confermato anche dalla certificazione ai sensi di ISO 9001. Oltre a scegliere materiali di prima categoria e a garantire una struttura stabile, l'azienda punta per lo sviluppo dei propri prodotti su affidabilità, facilità di utilizzo e un valido servizio di assistenza.

[www.ten-haaft.de](http://www.ten-haaft.de)




## Thule

Thule vanta una stretta collaborazione con Carthago già da molti anni. Ciò che lega le due aziende è la fiducia reciproca nella capacità di lanciare sul mercato sempre il miglior prodotto. In qualità di fornitrice di verande e gradini di classe Premium, l'azienda Thule è sempre pronta a collaborare, anche sui progetti più complessi. Garantire il massimo comfort in viaggio è tra gli obiettivi principali di Thule.

[www.thule.com](http://www.thule.com)





**Carthago Reisemobilbau GmbH**  
**[www.carthago.com](http://www.carthago.com)**

Avvertenze: le informazioni contenute in questo catalogo sono state approvate per la stampa nel mese di luglio del 2015. Da allora possono essere sopraggiunte delle modifiche. Con riserva di modifiche costruttive, dimensionali, cromatiche e inerenti al volume di dotazioni per tutto il periodo di consegna. Le divergenze cromatiche possono essere dovute alla qualità di stampa. Si fa presente che, in talune immagini, sono raffigurate dotazioni speciali soggette a sovrapprezzo. Per ulteriori dati tecnici, per informazioni sui posti a sedere da utilizzare durante la marcia e per altre indicazioni, si prega di consultare il listino prezzi. Informazioni conformi al codice tedesco della strada – StVO – e alle norme tedesche riguardanti l'ammissione alla circolazione dei veicoli – StVZO.

© Carthago Reisemobilbau GmbH. 88326 Aulendorf, Tel. +49 7525 9200-0, [www.carthago.com](http://www.carthago.com)  
Stampato in Germania.