

# Cruiser Iveco

D



**Concorde**  
REISEMOBILE AUS LEIDENSCHAFT





## IN BESTER TRADITION.

Der Cruiser auf Iveco ist das Reisemobil für Aktive. Gleichzeitig verkörpert er wie kein anderes Modell der Concorde Familie die Tradition, in der unser Haus steht. In ihm steckt die einzigartige Erfahrung aus 30 Jahren Alkovenbau. Von den Grundriss-Layouts über die Bettenmaße bis hin zum Stauraumkonzept, jedes Detail dieses Reisemobils basiert auf dem Wissen aus mehr als drei Dekaden. Steigen Sie ein und erfahren Sie den Unterschied.



**Verschaffen Sie sich den kompletten Überblick!** Manche Darstellungen in dieser Broschüre sind mit einem QR-Code versehen. Für eine interaktive 360-Grad-Ansicht auf dem Smartphone oder Tablet erfassen Sie den Code mit einem QR-Code-Reader.



## INHALT

Cruiser Iveco	4
Innenausstattung	6
Leder und Stoffe	32
Technische Features	34
Grundrisse	36
Leidenschaft	38

# *Cruiser*

## DIE CRUISER-FAMILIE WÄCHST.

Freiheit neu definiert beginnt für Sie mit der Wahl zweier, unterschiedlicher Fahrgestelle: der Iveco Daily mit üppiger Zuladung und einer optionalen 8 Gang ZF-Wandlerschaltbox, sowie der Iveco Eurocargo, ein „leichtes“ schweres LKW-Chassis, das mit reichlich Drehmoment, einer Druckluft-Bremsanlage und einer Motorbremse keine Wünsche offen lässt.






# A

## AKTION „SCHÖNER WOHNEN“.

**Der Wohnraum.** Wohnen in einer Concorde Rundsitzgruppe bedeutet mit sich und seinem Umfeld im Einklang zu leben. Die großzügige Raumaufteilung, die durchdachten Grundrisse und die ergonomisch optimierten Maße von Sitz- und Wohnraummöbeln sorgen schon auf den Ersten Blick für ein angenehmes und erholsames Freizeit-erlebnis. Die großen Fenster, zahlreichen Lampen und Spots ergeben einen imposanten Raumeindruck in einer hellen und freundlichen Wohnlandschaft.























## GIBT ES DAZU EINE ALTERNATIVE?

**Die Küche.** Ein klares Bekenntnis zu Qualität und Funktion ist auch die Küche im Alkoven mit Rundsitzgruppe im Heck. Dreiflammkocher, Einhandmischbatterie und das Edelstahlspülbecken – sowohl in Ergonomie als auch in Design und Funktion setzt die Raum-Küche neue Maßstäbe. Großzügige Stauräume oberhalb und unterhalb der Mineralstoff-Küchenarbeitsplatte lassen alle Kochutensilien im Handumdrehen verschwinden. Der großvolumige AES-Kühlschrank lässt Ihnen genügend Raum um Proviant von zu Hause oder landestypische Markteinkäufe kühl zu lagern.









## EIN BADEZIMMER, DAS SEINEM NAMEN ALLE EHRE MACHT.

**Das Bad.** Im RRL-Alkoven hat Concorde das Bad zur Wellnessoase mit revolutionärem Premiumanspruch erhoben. Die Lösung ist so genial wie einfach: das Bad geht über die gesamte Breite mit Waschtisch und einem nahezu begehbaren Kleiderschrank auf der einen Seite, sowie einer bequemen Toilette und einer großzügigen Dusche auf der anderen Seite. Damit steht Ihrer morgendlichen Erfrischung nichts mehr im Weg und jegliches Gefühl der Enge gehört der Vergangenheit an.











## GUT ERHOLT AUF ENTDECKUNGSREISE.

**Der Schlafraum.** Damit Sie sich nach einem aufregenden Tag richtig gut erholen und entspannen können haben die Entwickler des mehr als großzügigen (Traum-) Alkoven an alles gedacht. Zwei bequeme Längsbetten und eine Innenhöhe von mehr als 800 mm verschaffen eher die Anmutung eines Schlafzimmers als eines Alkoven. Der angenehme Ausstieg über eine verschiebbare Treppe lässt den Partner ungestört schlafen und gewährleistet einen sicheren Weg zurück in den Kuschelbereich.

# E

## EXKLUSIVITÄT – SOWEIT DAS AUGEN REICHT.

**Der Wohnraum.** Wenn Sie sich für einen Cruiser entscheiden tun Sie dies bewusst aufgrund Ihrer Erfahrung. Sie haben klare Vorstellungen und Vorlieben und eindeutige Forderungen: unbedingte Qualität, unbedingter Komfort und unbedingte Unabhängigkeit – das zeichnet den Cruiser-Fahrer aus.



















# U

## UNABHÄNGIGKEIT IST SOUVERÄNITÄT.

**Die Küche.** Sich für einen Luxusalkoven zu entscheiden zeugt von Ihrem hohen Maß an Individualität. Dieses garantiert Ihnen der Cruiser auch im Küchenbereich. Ein schier unerschöpfliches Angebot an Stauräumen und der riesige AES-Kühlschrank mit separatem Gefrierfach machen Sie unabhängig von Versorgungseinrichtungen. Sie müssen sich nicht beschränken, kaufen Sie auf dem Markt was Ihnen beliebt, das Platzangebot erlaubt es Ihnen.



# D

## DARF ES EIN WENIG MEHR SEIN?

**Das Bad.** Ein wenig mehr an Möglichkeiten, ein wenig mehr an Intimität, ein wenig mehr an Schrank-Stauräumen? All diese Anforderungen werden vom neuen Bad-Konzept im Cruiser erfüllt. Das Premiumbad mit separiertem Toilettenraum, einer luxuriösen Dusche und zwei Kleiderschränken ist als Referenzbad das Maß der Dinge.















# W

## WIE MAN SICH BETTET, SO LIEGT MAN!

**Der Schlafraum.** Großzügige Bettenmaße, im Heck und Alkoven, mit einer ausgezeichneten Bettenkonstruktion sorgen für angenehme Träume und einen erholsamen Schlaf. Im Cruiser sind die Schlafraumvarianten flexibel gehalten. Egal ob Sie sich für Längseinzelbetten oder ein Heckquerbett entscheiden. Ein unvergesslicher Schlafkomfort ist Ihnen bei allen Varianten gewiss.





# G

## GROSSZÜGIG BEI KOMFORT UND AUSSTATTUNG.

**Der Wohnraum.** Gönnen Sie sich eine Reise, bei der Sie auf keine Annehmlichkeit verzichten müssen. In einer großzügigen und eleganten Wohnlandschaft mit hochwertigen Möbeln wird der Cruiser neben Wenge optional auch mit der exklusiven Holzvariation Noce ausgestattet. Das Edelholz Noce ist nur in Verbindung mit den Möbelfronten „high gloss“ Senosan creme weiß erhältlich. Zum maximalen Komfort trägt serienmäßig nicht zuletzt der angenehme Bodenbelag mit Bestwerten im Laufkomfort aus dem Objektbereich in Parkett-Optik, sowie optional in Schiefer- oder Schiffsdeck-Optik bei.







# A

## AUSDRUCKSSTÄRKE ERKENNT MAN AN DEN INNEREN WERTEN.

**Leder und Stoffe.** Wir bieten Ihnen eine große Auswahl unterschiedlicher Vollleder- und Mikrofaserbezüge; einige Beispiele sehen Sie auf der rechten Seite. Alle Materialien werden in ausgewählten Handwerksbetrieben sorgfältig nach strengen Concorde Qualitätsanforderungen gefertigt. Damit sie ihre typischen Eigenschaften möglichst lange behalten, werden sie innovativen Imprägnierverfahren unterzogen: Unsere Mikrofaserstoffe sind mit ConLotus, unsere Leder mit Antisoiling Aquaderm X-Shield ausgerüstet. Schmutz bleibt nicht haften, Flüssigkeit perlt einfach ab, Haptik und Geschmeidigkeit bleiben erhalten. Darüber hinaus erhalten Sie die Sitzgruppen auf Wunsch mit der von Concorde entwickelten Redonda Sitz- und Rückenpolsterung: Sie sorgt für optimalen Halt, entspannt die Wirbelsäule und stützt den Lendenwirbelbereich.



Klassik-Polsterung



Redonda-Polsterung Toffee





Sahne – Stoff/Mikrofaser Kombination



Caramel – Stoff/Mikrofaser Kombination



Stone – Vollleder



Savanne – Vollleder



Perlmutter – Vollleder



Grigio – Vollleder

A






## DIE SERIENMÄSSIGEN „HIGHLIGHTS“ DES CRUISER.

**A Mineralwerkstoff-Küche mit Edelstahlspüle.** Die hochwertige Mineralwerkstoff-Küchenarbeitsfläche in Kombination mit hygienischer Edelstahlspüle ist eine „saubere Sache“. Durchdachte Details wie Tropfen- und Wasser-Ablaufrinnen erleichtern die Hausarbeit. Pfiffige Idee: Die Halterung für die zweiteilige Spülabdeckung macht diese als zusätzliche Arbeitsfläche nutzbar. Die ausziehbare Brause und das Board für eine Nespresso-Kaffeemaschine zeugen von einer professionellen Küchenplanung. Konsequente Einrichtung ist die Finesse, die den Unterschied ausmacht.

**B Doppelboden-Stauraum.** Der beheizte Doppelboden mit der enormen Innenhöhe von 420 mm bietet großzügig Stauraum und ist über die großen und um 180° schwenkbaren Stauraumklappen gut zugänglich.

**C Sinus-Wechselrichter 300 W.** Der Sinus Wechselrichter versorgt Kleinverbraucher wie Lade- und Beatmungsgeräte dauerhaft mit Strom. Die Netzvorrangschaltung bewirkt den automatischen Wechsel von der Wechselrichterspannung zum Landstrom. Der Wechselrichter wird ausgeschaltet und die Bordbatterie nicht unnötig belastet, wenn Ihr Wohnmobil Strom von außen erhält. Fällt die externe Spannung aus, schaltet sich der Wechselrichter wieder ein. Wichtig für angeschlossene 230 V-Verbraucher, die auf eine unterbrechungsfreie Spannungsversorgung angewiesen sind.



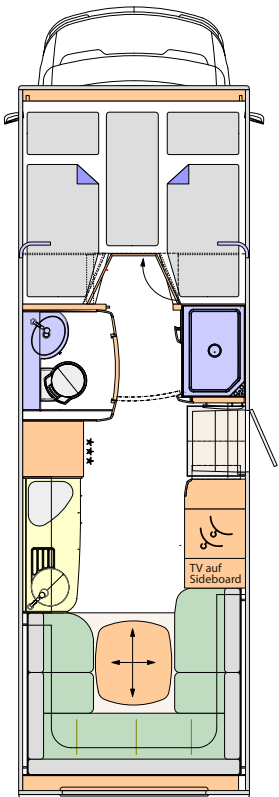
A large, light gray, stylized letter 'F' serves as a background element for the headline. It is positioned vertically, with its top and bottom horizontal bars extending across the width of the page.

FREIHEIT BEGINNT MIT FLEXIBILITÄT.


**Die Grundrisse.** Gönnen Sie sich die Freiheit Ihr individuelles Traumreisemobil zu konfigurieren. Auf zwei Chassis und mit sechs unterschiedlichen Grundrissen bietet Ihnen der Cruiser jede Menge Möglichkeiten Ihre Wünsche und Träume zu realisieren.



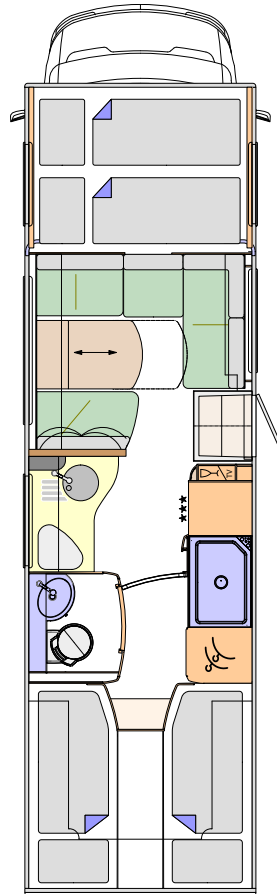
Cruiser Iveco 791 RL  
Daily



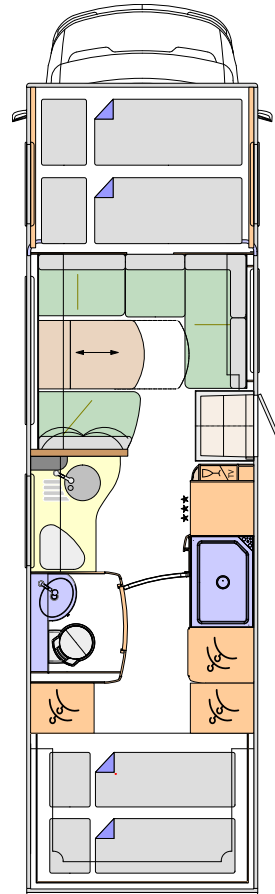
Cruiser Iveco 890 RRL  
Daily



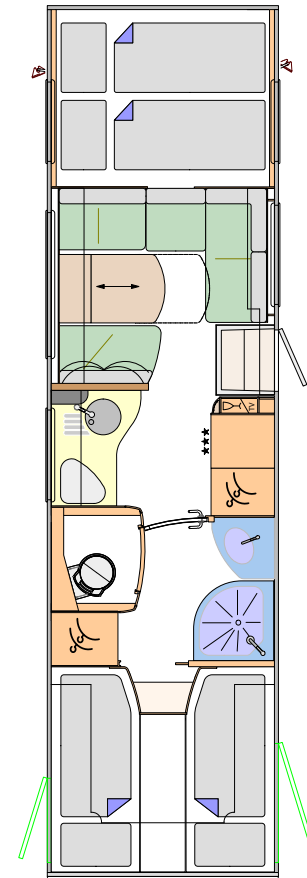
Cruiser Iveco 891 L/LR  
Daily



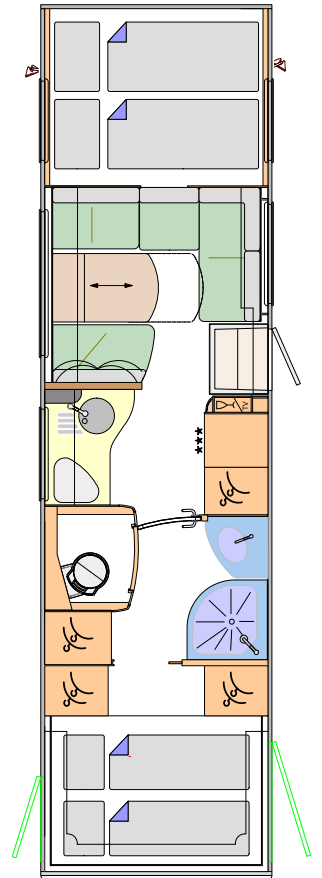
Cruiser Iveco 891 HS/HSR  
Daily



Cruiser Iveco 894 L/LR  
Eurocargo



Cruiser Iveco 894 HS/HSR  
Eurocargo



# R

## REISEMOBILE AUS LEIDENSCHAFT.

**Die Essenz mobilen Reisens.** Concorde bekennt sich zum Manufaktur-Gedanken. Wir fertigen Reisemobile in höchster Qualität für höchste Ansprüche. Jedes Fahrzeug ein Einzelstück, jedes Fahrzeug ein Meisterwerk, hergestellt in einem fränkischen Traditionsunternehmen in klassischer Handarbeit, mit nie nachlassender Freude, Begeisterung und Inspiration. Denn die Leidenschaft für Reisemobile ist das, was die Menschen bei Concorde miteinander verbindet. Und was uns mit Ihnen verbindet.







*„Unser täglicher Anspruch ist es, nicht nur Reisemobile der Spitzenklasse zu produzieren, sondern mit ihnen die Träume unserer Kunden zu realisieren!“*

Bastian Mathy  
*Leiter Produktion*





*„Der Qualität sind keine Grenzen gesetzt.  
Deshalb lautet unsere Devise: Egal  
wie gut wir schon sind, wir wollen und  
können immer noch besser werden!“*

Patrick Murphy  
Leiter Qualitätsmanagement



# **Concorde**

REISEMOBILE AUS LEIDENSCHAFT

Concorde Reisemobile GmbH  
Concorde-Straße 2-4 | D-96132 Schlüsselfeld-Aschbach  
Telefon +49 (0) 9555 9225-0 | Telefax +49 (0) 9555 9225-44  
Internet: [www.concorde.eu](http://www.concorde.eu) | E-Mail: [info@concorde.eu](mailto:info@concorde.eu)

Alle Angaben und Abbildungen gelten für Concorde Reisemobile ab Modelljahr 2016. Modellprogramm, technische Daten und Ausstattungsmerkmale können sich landesspezifisch unterscheiden. Die Ausführung basiert auf der deutschen StVO und StVZO. Änderungen, auch ohne vorherige Ankündigung, bleiben vorbehalten. Ihr Concorde Händler gibt Ihnen gerne aktuelle Informationen. Bitte beachten Sie, dass auch Fahrzeuge mit Sonderausstattung, die vom Liefer- und Serienumfang abweichen kann, abgebildet sind.