



## Reisemobile 2016

Oberklasse

Preisliste | Technische Daten

**Dethleffs**  
Ein Freund der Familie

# Dethleffs MehrWert – symbolerklärung

In den Dethleffs Reisemobilen finden sich jede Menge intelligenter Ideen und serienmäßige Komfortausstattungen. Hier stellen wir Ihnen die wichtigsten kurz mit den entsprechenden Symbolen vor, die sie auf den Fahrzeugseiten wiederfinden. Ausführlichere Informationen und Erklärungen finden Sie auf [www.dethleffs.de/mehrwert](http://www.dethleffs.de/mehrwert)



Für ein gesundes Raumklima: optimale Hinterlüftung der Dachsränke verhindert Kondenswasserbildung



Mehr Leistung: 95-Ah-Batterie mit AGM Technologie für höhere Leistungsfähigkeit, längere Lebensdauer und kürzere Aufladezeit



Elegant geschwungenes Küchencenter mit Hochleistungsbrandern und Maxi-Schubfächern mit Zentralverriegelung



Winterspezialist! Hervorragende Winterfestigkeit durch aufwändige Doppelbodenkonstruktion.



Winterfest: beheizter Doppelboden mit frostgeschützter Wasserinstallation und zusätzlichem Stauraum



Einladend: 70 cm breite XXL-Eingangstüre



SchlafGut: Festbetten mit 7-Zonen EvoPoreHRC Premium-Matratzen auf ergonomischen Holzlattenrosten



Stauraumkönig: besonders hohe, teilweise E-Bike-taugliche Heckgaragen dank Dethleffs Heckabsenkung



Mehr Sicherheit: elektronisches Stabilitäts-Programm inkl. wichtiger Fahrassistenz-Systemen (ASR, Hill Holder, HBA, Roll-over mitigation)



Cool bleiben! Extragroße Kühlschränke mit mindestens 141 l Gesamtvolumen und Frosterfach



Sicher unterwegs: AL-KO Breitspur-Tiefrahmen-chassis für sichere und dynamische Fahreigenschaften



Familienfreundlich: mindestens 4 feste Schlafplätze ohne Umbau



Gut geschützt: widerstandsfähiges GFK-Dach zum Schutz vor Hagel



Langlebig: verrottungssichere Aufbaukonstruktion ohne Holzeinlagen – mit GFK-verkleidetem Unterboden



Ergonomisch: bequeme Pilotensitze mit Höhen-Neigeverstellung, gepolsterten Armlehnen und gutem Seitenhalt

## 4-Pfoten-Paket



- + Leinenhalter im Außenbereich
- + Schüsselhalter inkl. 2 Edelstahlfutternäpfen
- + Höhenverstellbare Befestigung für den Schüsselhalter
- + Zurröse zur Sicherung im Fahrzeuginnern
- + Hundekissen

**Paketpreis 229,- €**

# Inhalt

2	Dethleffs MehrWert			
3	Inhalt			
4 – 9	Globetrotter XL	-	Integrierte	-
10 – 15	Globetrotter XXL	-	-	Alkoven
16	Allgemeine Hinweise			

## Vom Traumfahrzeug nicht länger nur träumen.

Souverän finanzieren und versichern.

### Es gibt viele Wege. Jeder steht Ihnen offen.

Unsere Finanzierungsangebote eröffnen Ihnen alle Möglichkeiten: Sie wählen Ihr Wunschfahrzeug – wir unterstützen Sie mit einem attraktiven Finanzierungsangebot. Ob mit oder ohne Anzahlung, ob Ratenlaufzeit bis zu 144 Monaten oder Wahl der Ratenhöhe bzw. optional einer erhöhten Schlussrate – bei der ERWIN HYMER GROUP *Finance* genießen Sie größtmögliche Flexibilität. Und dies alles bei starkem Service und höchster Zuverlässigkeit direkt im Handel.

- + Günstige Zinsen
- + Niedrige Raten mit Laufzeiten von 12 – 144 Monaten
- + Variable Anzahlung – bereits ab 0 €
- + Flexible Gestaltung des Vertragsendes beim Maßkredit

## ERWIN HYMER GROUP *Finance*

### Fahrspaß beginnt mit guter Beratung.

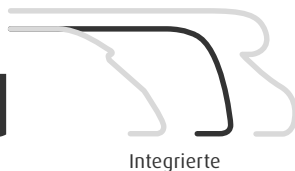
Weiterführende, detaillierte Informationen erhalten Sie bei Ihrem Dethleffs Fachhändler. Selbstverständlich steht Ihnen auch das Serviceteam Freizeitmobile der ERWIN HYMER GROUP *Finance* gerne bei Fragen zur Verfügung.

Weitere Infos auch im Internet unter  
[www.dethleffs.de/finance](http://www.dethleffs.de/finance)

### ERWIN HYMER GROUP *Finance*

Zweigniederlassung der FCA Bank Deutschland GmbH  
74066 Heilbronn

# Globetrotter XL und XL Premium



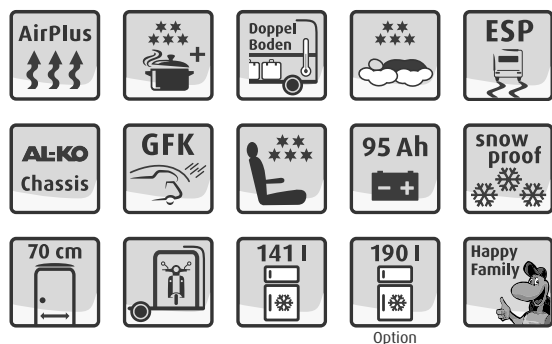
## Die Summe perfekter Details

Ob exzellentes Design, luxuriöse Ausstattung, herausragende Qualität oder praktische Wintertauglichkeit – der Globetrotter XLI überzeugt in vielen Disziplinen. Er vereint Qualität und Robustheit der Oberklasse mit der spielerischen Leichtigkeit des modernen Reisemobilbaus.

### Steckbrief\*

zul. Gesamtmasse	5.000 – 5.400 kg
Gesamtlänge	866 cm
Gesamtbreite	233 cm
Fahrzeughöhe	304 cm
Chassis	AL-KO Tiefrahmen
Schlafplätze	4
Basis-Motorisierung	2,3 MJET MAXI
	96 (130) kW (PS)
<b>Preis</b>	<b>97.999,- bis 113.499,- €</b>

\* Maximalwerte teilweise nicht bei allen Modellen bzw. nur in Verbindung mit Sonderausstattung möglich.



### Globetrotter XL und XL Premium MehrWert

- + top ausgestattetes Küchencenter und variables Großraumbad mit unglaublicher Bewegungsfreiheit
- + sicher Reisen mit exzellenten Fahreigenschaften: AL-KO-Breitspur-Tiefrahmenfahrwerk in Verbindung mit tiefem Fahrzeugschwerpunkt
- + absolut winterfest: 366 mm hoher Doppelboden und frostsicher verlegte Installationen
- + Alde Warmwasserheizung mit Wärmetauscher zur Motor-Vorwärmung
- + 2,3 l MJET Motor mit 96 kW (130 PS)

# Serienausstattung

## Fahrgestell

- Fiat Ducato mit Common-Rail-Turbodieseltechnik, Multijet-Direkteinspritzung und Euro 5+ Motor
- Frontantrieb
- Stahlfelgen 16“
- ABS/EBD (Antiblockiersystem/Elektronische Bremskraftverteilung)
- ESP (Elektronische Stabilitätskontrolle)
- ASR (Antisclupregelung)
- Hill Holder (Berganfahrassistent), Hill Descent Control (Bergabfahrlilfe)
- AL-KO Tiefrahmen-Chassis
- Breitspurfahrwerk Hinterachse
- Federverstärkung des Fahrwerks für automotiven Fahrkomfort
- Verstärkte Schraubfeder Vorderachse
- Großer 90 Liter Kraftstofftank
- Kraftstoffzufuhr-Unterbrechung und Lenksäulen-Rückzug (im Falle einer Kollision)
- Breitreifen, Wegfahrsperrung und Drehzahlmesser
- LED-Tagfahrlicht im Stoßfänger integriert
- Halogen-Abblend- und Fernlicht
- Panorama-Verbundglas-Windschutzscheibe umlaufend
- Tempomat
- Fahrer- und Beifahrerairbag
- Klimaanlage Fahrerhaus (Klimaautomatik)
- Cup Holder im Armaturenbrett mittig
- Kühler durch Gitter in Fahrzeugfront zusätzlich geschützt
- Vibrationsarme, elektrisch verstellbare und beheizbare Außenspiegel in Reisebus-Optik
- Pannenset

## Aufbau

- Verrottungssichere LifeTime-Plus Aufbaukonstruktion
- Bodenstärke: 43 mm; Zwischenboden: 30 mm, Seitenwand-/Dachstärke: 34 mm
- Doppelboden teilweise über die gesamte Fahrzeugbreite durchgängig beladbar (grundrissabhängig), Doppelbodenhöhe 30 cm
- Voll isoliertes, reparaturfreundliches zweiteiliges GFK-Heck mit energiesparenden LED-Rückleuchten
- Automotive Dachschürze optional mit integrierter Markise
- Heckgarage mit verstärkter Heckabsenkung; Flächenlast 250 kg (Roller & E-Bike geeignet)
- Große Heckgarage inkl. Zurrleisten, beheizt und mit LED-Lichtband über die gesamte Breite beleuchtet; Bodenauskleidung aus rutschfestem GFK

- Stabile, doppelverglaste Rahmenfenster mit integrierten Verdunklungs- und Mückenschutzrollos
- Mini-Heki – Klarsicht-Dachhaube mit Mückenschutzgitter und Verdunklungsrollo
- Midi-Heki über dem Hubbett
- Fahrerhaus-Jalousien für beste Isolation und Sichtschutz (Integrierte)
- Sichtschutz in Frontscheibe horizontal verstellbar
- Gerundeter, isolierter Coupéeinstieg
- Extrabreite Wohnraumbtür (70 cm) mit integriertem Fenster, Innenverkleidung, Fliegengittertür und elektr. Zuziehhilfe
- Dethleffs Pilotensitz SKA mit Höhe-Neigeverstellung, zwei gepolsterten Armlehnen sowie integrierter Kopfstütze und Sicherheitsgurt
- Höhenverstellbare Kopfstützen im Wohnraum in Pkw-Optik
- elektrisches Hubbett
- Holzschiebetür mit großem Ankleidespiegel zwischen Raumbad und Schlafzimmer
- Reparaturfreundlicher, zweiteiliger GFK-Bug mit integriertem LED-Tagfahrlicht und verchromten Scheinwerferblenden (Integrierte)

## Bordtechnik

- Gasflaschenkasten für 2 x 11 kg
- Leistungsstarke 95 Ah AGM-Wohnraumbatterie
- Elektrischer Ladeautomat für Aufbau- und Fahrzeugbatterie 12 V/18 A
- 230 V und 12-V-Steckdose in der Garage
- 2 USB Ports (Sitzgruppe und Schlafzimmer)
- Warmwasserheizung Alde mit automatischem Ablassventil, Absperrventil für den Schlafrum und Motorwärmetauscher
- Hochleistungs-Druckwasserpumpe
- Bord-Control-Panel Luxus
- LED-Beleuchtung im gesamten Fahrzeug
- Kleiderschrank-Beleuchtung mit LED-Lichtband
- Vorzeltleuchte
- FI-Schutzschalter
- Frischwasser-/Abwassertank im Doppelboden (isolierter Bereich) verbaut

## Küche

- Gourmet-Küche mit 3-Flamm-Kocher, Schneidbrett, Apothekerausügen, großen Schubladen, Mülleimer und Zentralverriegelung
- Spüle und Kochstellen aus hochwertigem Edelstahl
- Großer Kühlschrank mit separatem Frosterfach und automatischer Energiewahl (AES)
- Großzügige Schubladenauszüge mit hochwertiger Kugellagertechnik und Softeinzug
- Küchendachschrank mit beleuchtetem Baldachin

- LED-Küchenbeleuchtung
- Höhenverstellbare Fachböden in den Küchenoberschränken
- Gewürzhalter in der Küche
- Dunstabzugshaube (Abluft)
- Separate Abstellfläche für Kaffeemaschine

## Toilettenraum

- Cassettentoilette mit drehbarem Sitz und elektrischer Wasserspülung
- Ausstattung mit Schränken, Abstellflächen, großen Spiegeln, Becher- und Toilettenpapierhaltern
- Toilettenraumbtüren in besonders stabiler Ausführung mit haushaltsüblicher Türklinke
- Geräumige Dusche mit schwenkbaren Plexiglastüren und PVC Seitenwänden
- Duschrost
- Intelligentes Waschraumkonzept mit 3-D Raumbad, Duscharmatur mit Wellness-Duschbrause

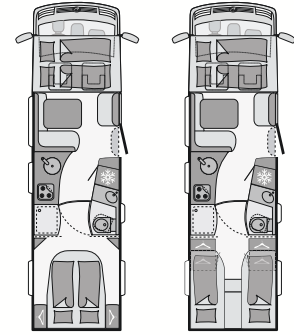
## Wohnkomfort

- Innovative Möbel mit Leichtbautechnik, ansprechenden Rundungen und Bi-Color Dekorelementen
- Durchgehende Dachschränke im Heckbereich (grundrissabhängig)
- Platzsparendes Dachschrank-Konzept mit Installationskanal und viel Stauraum
- Betten mit Holzlattenrost und 7-Zonen EvoPore HRC Matratze aus klimaregulierendem Material
- Einzelbetten zu großem Doppelbett umbaubar
- Clevere Anrichte mit ausziehbarem Minibarfach und großzügigen Staufächern im Eingangsreich
- AirPlus Dachschrank-Hinterlüftung zur Vermeidung von Kondenswasserbildung
- Kleiderschrank links und rechts neben dem Kingsize-Bett
- Raumhohe Kleiderschränke links und rechts vor den Betten mit verstellbaren oder herausnehmbaren Zwischenböden (nur bei 7850 EB)
- Stauraum für Thetford Ersatztank in Heckgarage
- Bequeme Sitzgruppe mit L-Schenkel und freistehendem, multidirektional verstellbarem Tisch und Panoramafenster

## Innenausstattung

- Holzdekor: Noce Padano
- Wohnwelten: Mioko und Antigua

# Globetrotter XL Integrierte



## Erweiterte Serienausstattung GLOBETROTTER XL Premium

- Alufelgen 16" anthrazit-poliert (3-Achser)
- Gewichtserhöhung 5.400 kg
- Frontscheinwerfer alternativ (LED-Abblendlicht)
- Luftschwingsitz SKA
- Außendesign Premium Weiß
- Heki III im Schlafbereich
- Zentralverriegelung über Fiat  
Originalschlüssel für Aufbau- und Fahrerhaustür
- Sonnenblenden seitlich
- Armaturenbrett mit Aluminium-Applikation
- Stützen (2 Stk.) für Anbau hinten
- Außenstauraumklappe Heckgarage links
- Fahrerhaustüre links
- Heki III im Wohnraum
- Frontscheiben-Rollläden elektrisch
- Fahrerhausteppich
- Teppich gekettelt, lose verlegt
- Beleuchtung indirekt  
(Küche, Stufe Bad, Dusche, Nachtbeleuchtung)
- Duocontrol CS Gasregler, Umschaltanlage
- Klimagerät „Truma Aventa Comfort“
- Radiovorbereitung mit Soundpaket
- DVD-Radio Moniceiver
- Rückfahrkamera

Das Mehrgewicht der erweiterten Serienausstattung von ca. 228 kg muss beim Globetrotter XL Premium zur Masse in fahrbereitem Zustand hinzugerechnet werden.

GLOBETROTTER XL		I 7850-2	I 7850-2 EB
Preis GLOBETROTTER XL	€	97.999,-	97.999,-
Preis GLOBETROTTER XL Premium	€	113.499,-	113.499,-

Günstige Finanzierungsangebote unter  
[www.dethleffs.de/finance](http://www.dethleffs.de/finance)

Länge	cm	866	866
Breite	cm	233	233
Höhe	cm	304	304
Innenhöhe	cm	208	208
Anhängelast 12 % gebremst/ungebremst	kg	1000* / 750	1000* / 750
Bereifung		225/75R 16C	225/75R 16C
Radstand	cm	445/80	445/80
Liegefläche Hubbett/Alkoven	cm	200x150	200x150
Mitte	cm	-	-
Bettumbau Liegewiese	cm	-	210x200/145
Heck	cm	200x150	2x 200x82
Basis-Motorisierung		2,3 MJET MAXI	2,3 MJET MAXI
kW (PS)		96 (130)	96 (130)
Chassis-Typ		AL-KO Tieffrahmen	AL-KO Tieffrahmen
Nettogewicht	kg	4010	4010
Masse in fahrbereitem Zustand	kg	4345	4345
Zuladung	kg	655	655
Technisch zul. Gesamtmasse	kg	5000	5000
Zul. Personen bei serienm. Gesamtmasse		4	4
Zul. Personen bei max. mögl. Auflastung		4	4
Heizung		ALDE WW	ALDE WW
Kühlschrank / davon Frosterfach	l	141 / 23	141 / 23
Wasservorrat inkl. Boiler (red. Vol.)	l	166 (20)	166 (20)
Volumen Abwassertank	l	156	156
Staufach serienmäßig/optional		F 2 / -	D 2 / -
Serienm. drehbarer Fahrer- / Beifahrersitz		Ja / Ja	Ja / Ja
Batterie/Ladegerät	Ah/A	95 / 18	95 / 18
Anzahl Steckdosen	230V/12V	9 / 4	9 / 4

\* unter Berücksichtigung des Zugsgesamtgewichts (Zgg) von 6 t

# Pakete

Travel-Paket XLi		ca. 130 kg
Paketbestandteile	Einzelpreis €	Integrierte
Armaturen Brett mit Aluminium-Applikationen	229,-	✓
Kurbelstützen Heck (2 Stück)	289,-	✓
Außenstauraumklappe Heckgarage Heck links	619,-	✓
Fahrerhaustüre links	1.829,-	✓
Heki III Panoramadachfenster im Wohnraum (weitere Dachaufbauten beachten)	999,-	✓
Teppich Fahrerhaus	89,-	✓
Teppich gekettelt, lose verlegt	359,-	✓
Indirekte Beleuchtung	629,-	✓
Umschaltanlage Duo Control CS	279,-	✓
Klimagerät Truma Aventa Comfort	2.199,-	✓
Radiovorbereitung mit Jahnert-Soundpaket	869,-	✓
DVD-Radio Moniceiver	1.079,-	✓
Rückfahrkamera Waeco (in Rückwand eingelassen, Bilddarstellung auf Moniceiver)	209,-	✓
Summe Einzelpreise		9.677,-
<b>Paketpreis</b>		<b>6.499,-</b>
<b>Ersparnis</b>		<b>3.178,-</b>

✓ enthalten    ● Serienausstattung    – nicht enthalten

# Farbwelt

Bei den GLOBETROTTER XL Glattblech-Varianten haben Sie (teilw. gegen Aufpreis) folgende Wahlmöglichkeiten:

## Integrierte

Chassisfarbe		Aufbaufarbe Glattblech		
		Weiß	Titansilber-Metallic	Travertin
Globetrotter XL Weiß	Preis € Code-Nr.	Serie	1.859,- 511	1.859,- 1612
Globetrotter Premium XL Premium Weiß	Preis € Code-Nr.	Serie	4.329,- 511	4.329,- 1612

Bitte beachten Sie, dass Anbauteile sowie das Dach immer in Weiß bleiben. Aufbau-Design teilweise mit Lackfolie.

# Sonderausstattung

	Preis € (inkl. MwSt)	Mehrgewicht (kg)	Code-Nummer	17850-2	17850-2 EB
<b>Fahrgestell</b>					
Fiat Ducato Multijet 150 Maxi (2,3 l/148 PS) Zul. Ges. Gew. 4.250 Kg	1.420,-	a.A.	0	○	○
Fiat Ducato Multijet 180 Maxi (3,0 l/177 PS) Zul. Ges. Gew. 4.250 Kg	4.130,-	50	0	○	○
Alufelgen Dethleffs 16 Zoll für 3-Achser	1.510,-	0	8045	○	○
Anhängekupplung	929,-	35	273	○	○
Auflastung 5.400 Kg (bei Anhängerbetrieb Zgg. 6 t beachten)	779,-	25	7497	○	○
Fahrerhaus-Isoliermatte groß	539,-	13	427	○	○
Fahrerhaus-Isoliermatte für Front- und Seitenscheiben	309,-	9	934	○	○
AL-KO Luftfederung Hinterachse (XLi)	5.359,-	35	1658	○	○
AL-KO Luftfederung Vorder- und Hinterachse (XLi)	10.929,-	85	1796	○	○
Piloten-Luftschwingsitz von SKA	2.479,-	36	7505	○	○
Schmutzfänger vorne	79,-	2	298	○	○
Statisches Kurvenlicht inkl. Nebelscheinwerfer	599,-	0	7138	○	○
LED-Abblendlicht	1.019,-	0	7152	○	○
Kurbelstützen Heck (2 Stück)	289,-	6	390	○	○
Elektrischer Frontscheiben-Rollo	1.699,-	8	1782	○	○
Sonnenblende seitlich	229,-	6	1708	○	○
120 Liter Dieseltank	79,-	28	1316	○	○
Automatikgetriebe (6-Gang)	2.023,-	17	11	○	○
<b>Fahrzeugaufbau außen</b>					
Heki III Panoramadachfenster im Wohnraum (weitere Dachaufbauten beachten)	999,-	12	849	○	○
Heki III Panoramadachfenster im Heck (weitere Dachaufbauten beachten!)	1.119,-	12	442	○	○
Dachhaube Omni-Vent (anstelle Dachfenster Bad)	259,-	1	7507	○	○
Fahrerhaustüre links	1.829,-	17	935	○	○
Zentralverriegelung (Fahrerhaustüre, Wohnraumtüre und Garagenklappen)	929,-	8	393	○	○
Cassettenmarkise Omnistore 6 m elektrisch	3.089,-	64	1645	○	○
Alarmanlage (für Türen der Zentralverriegelung)	519,-	5	322	○	○
<b>Fahrzeugaufbau innen</b>					
Feuerlöscher 2 kg	119,-	3,5	1878	○	○
Rauchmelder	79,-	0,5	1891	○	○
Tresor montiert	169,-	12,5	323	○	○
<b>Möbelvarianten</b>					
Alternative Dachschränk-Klappen	1.029,-	0	1969	○	○
Dachschränke im Fahrerhaus anstelle Hubbett	499,-	0	679	○	○
Bett tiefergesetzt	329,-	0	510	○	-
<b>Textile Ausstattung</b>					
Teppich Fahrerhaus	89,-	3	936	○	○
Kuschelpaket (Tagesdecke, Kuscheldecke, 2 Dekokissen, Tischdecke)	389,-	3	1590	○	○
7-Zonen EvoPoreHRC WATERGEL Doppelbett-Matratze	389,-	4	8223	○	-
7-Zonen EvoPoreHRC WATERGEL Einzelbett-Matratze rechts	194,-	2	8225	-	○
7-Zonen EvoPoreHRC WATERGEL Einzelbett-Matratze links	194,-	2	8224	-	○
Teppich gekettelt, lose verlegt	359,-	6 - 9	851	○	○
<b>Elektro-Installation</b>					
2. Aufbauakku 95 Ah	309,-	27	830	○	○
Indirekte Beleuchtung	629,-	2	705	○	○
Solaranlage (2 Siemens M50 Module, 1 Regler SR 13, 2x 60 Watt)	1.689,-	15	922	○	○
Elektrik-Paket 1 (2 x 95-Ah-Batterie, Victron Energy MultiPlus Lade-/Wechselrichterkombination 1600/70, Victron PowerAssist und PowerControl, Victron Bedienpaneel über Aufbauakku, Hochstrommodul, EBL 101)	2.599,-	63	7488	○	○
Elektrik-Paket 2 (2 x 165-Ah-Batterie, Victron Energy MultiPlus Lade-/Wechselrichterkombination 3000/80, Victron PowerAssist und PowerControl, Victron Bedienpaneel über Aufbauakku, Hochstrommodul, EBL 101)	4.649,-	113	7489	○	○
<b>Gas-Installation</b>					
Gassteckdose außen Gasdruck 30 mbar	179,-	1	878	○	○
Umschaltanlage Duo Control CS	279,-	13	1577	○	○

	Preis € (inkl. MwSt)	Mehrgewicht (kg)	Code-Nummer	I 7850-2	I 7850-2 EB
<b>Wasserversorgung/-installation</b>					
Außendusche in Heckgarage installiert (Warm-/ Kaltwasser)	209,-	1	1574	○	○
<b>Heizung/Klima</b>					
Heizung: Webasto-Zusatzheizung	1.939,-	7	517	○	○
Alde-Warmwasserheizung Fahrerhaus (nur in Verbindung mit Alde Heizung möglich - nicht in Verbindung mit Fahrerhausteppich)	519,-	10	6709	○	○
Zusatzpumpe 230 V für Alde-Heizung	259,-	1	314	○	○
Bedienung ALDE Heizung mit Smartphone App	669,-	0	7512	○	○
Klimagerät Truma Aventa Comfort	2.199,-	34	609	○	○
<b>Küche</b>					
Kühlschrank groß mit separatem Frosterfach und integriertem Backofen mit Grill ("Tec Tower")	439,-	20	290	○	○
Winterabdeckung Kühlschrankgitter	59,-	1	282	○	○
<b>Toilettenraum</b>					
Keramiktoilette	159,-	25	7243	○	○
Zerhackertoilette mit Fäkalientank und Ultraschallsonde zur Füllstandsanzeige	2.059,-	22	1625	○	○
<b>Multimediasysteme</b>					
Flachbildschirm 22" (inkl. DVB-T, DVB-S Receiver, DVD)	719,-	4	1799	○	○
Zusätzlicher Flachbildschirm 22" (inkl. DVB-T, DVB-S Receiver, DVD)	719,-	4	7490	○	○
Zusätzlicher Flachbildschirm-Halter	339,-	3	1809	○	○
Kabelvorbereitung (Navi zu TV-Schrank)	79,-	2	1945	○	○
Rückfahrkamera Kabelvorbereitung	169,-	2	277	○	○
Radiovorbereitung mit Jehnert-Soundpaket	869,-	3,5	659	○	○
DVD-Radio Moniceiver	1.079,-	3	1644	○	○
RDS/CD Pioneer (nur mit Radioverb.)	329,-	2	1639	○	○
Jehnert Soundpaket Plus (Subwoofer, je 2 Boxen in Wohn- und Schlafrum)	2.199,-	a.A.	8082	○	○
SAT Parabolantenne Flatsat Easy Classic 65	2.419,-	13	1741	○	○
SAT Parabolantenne Flatsat Easy Classic 65 Twin	2.579,-	13	7670	○	○
SAT Parabolantenne Flatsat Easy 85	3.089,-	21	7671	○	○
SAT Parabolantenne Flatsat Easy 85 Twin	3.299,-	15	1637	○	○
Navigationsmodul Caratec (nur in Verbindung mit Moniceiver)	969,-	2	1643	○	○
Top View 360° (inkl. Monitor am Armaturenbrett)	2.059,-	6	7173	○	○
Rückfahrkamera Waeco (in Rückwand eingelassen, Bilddarstellung auf Moniceiver)	209,-	5	7636	○	○
<b>Sonstiges</b>					
Zulassungsdokumente	165,-	0	0	◆	◆

# Globetrotter XXL



## Der große Luxus

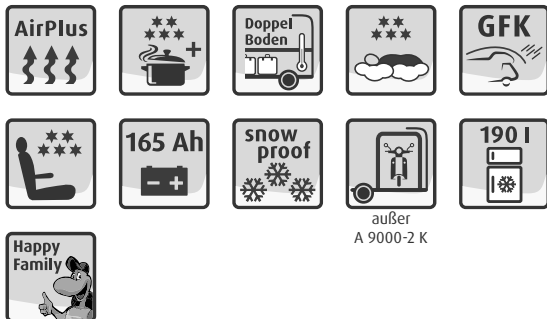
Mit seinem bulligen Iveco Chassis steht der Globetrotter XXL Alkoven wie kein anderer für Größe, Qualität und Robustheit! Seine maximale Anhängelast von 3,5 t macht ihn dabei zum idealen Arbeitstier.

### Steckbrief\*

zul. Gesamtmasse	6.700 – 7.200 kg
Gesamtlänge	885 cm
Gesamtbreite	235 cm
Fahrzeughöhe	345 cm
Chassis	Leiterrahmen
Schlafplätze	6 – 7
Basis-Motorisierung	3,0 JTD
	125 (170) kW (PS)

**Preis** von 111.999,- bis 113.499,- €

\* Maximalwerte teilweise nicht bei allen Modellen bzw. nur in Verbindung mit Sonderausstattung möglich.



### Globetrotter XXL MehrWert

- + maximaler Raum- und Schlafkomfort: Schlaf- und Sitzplätze für bis zu 7 Personen möglich
- + Anhängelast bis zu 3,5 t
- + Iveco Chassis mit Heckantrieb, Zwillingsbereifung und verschiedenen Fahrassistenz-Systemen
- + beheizter Doppelboden mit 356 mm Höhe zur frostsicheren Verlegung von Leitungen und Wassertanks

# Serienausstattung

## Fahrgestell

- Iveco Daily 65 C 17, JTD (125 kW / 170 PS)
- Diesel-Partikelfilter (DBF) (Euro 5+ Abgasnorm)
- Heckantrieb mit Zwillingsbereifung
- Stahlfelgen 16"
- ABS/ASR (Elektronisch geregeltes Antiblockiersystem/Antischlupfregelung)
- Elektronische Bremslast-Verteilung (EBV)
- Hydraulischer Bremsassistent
- Differenzialsperre für Antriebsachse
- Verstärkte Schraubfeder Vorderachse
- Großer 90 Liter Kraftstofftank
- Radzierblenden
- Tempomat
- Fahrer- und Beifahrerairbag
- Klimaanlage Fahrerhaus (Klimaautomatik)
- Elektrisch verstellbare und beheizbare Außenspiegel
- Pannen-Set

## Aufbau

- Verrottungssichere LifeTime-Plus Aufbaukonstruktion
- Bodenstärke: 43 mm; Zwischenboden: 20 mm, Seitenwand-/Dachstärke: 45 mm
- Doppelboden teilweise über die gesamte Fahrzeugbreite durchgängig beladbar, Doppelbodenhöhe 360 mm
- Hoher Heckleuchtenträger mit energiesparenden LED-Rückleuchten und moderne Dachreling
- Heckgarage mit verstärkter Heckabsenkung; Flächenlast 250 kg (Roller & E-Bike geeignet – grundrissabhängig, teilweise Option)
- Große Heckgarage inkl. Zurrleisten, beheizt und mit LED-Lichtband über die gesamte Breite beleuchtet; Bodenauskleidung aus rutschfestem GFK
- Stabile, doppelverglaste Rahmenfenster mit integrierten Verdunklungs- und Mückenschutzrollos
- Alkovenfenster rechts
- Dachhaube in Klarglas mit Mückenschutzgitter
- Mini-Heki – Klarsicht-Dachhaube mit Mückenschutzgitter und Verdunklungsrollo
- Gerundeter CoupéEinstieg 3-stufig in angenehmer Tritthöhe
- Fahrer- und Beifahrersitz in Luxusausführung, 3-fach verstellbar und hydraulisch gefedert

- Höhenverstellbare Kopfstützen im Wohnraum in Pkw-Optik
- Alkovenbett hochklappbar
- Holzschiebetür zwischen Fahrerhaus und Wohnraum (abschließbar)

## Bordtechnik

- Gasflaschenkasten mit leichtgängigem Auszugswagen für einfachen Wechsel der Gasflaschen (2 x 11 kg)
- Leistungsstarke 165 Ah AGM-Wohnraumbatterie
- Elektrischer Ladeautomat für Aufbau- und Fahrzeugbatterie 12 V/18 A
- 230 V und 12-V-Steckdose in der Garage
- Warmwasserheizung Alde mit automatischem Ablassventil, Absperrventil für den Schlafraum und Motorwärmetauscher
- Hochleistungs-Druckwasserpumpe
- Bord-Control-Panel Luxus
- LED-Beleuchtung im gesamten Fahrzeug
- Kleiderschrank-Beleuchtung mit LED-Lichtband
- Vorzeltleuchte
- FI-Schutzschalter
- Frischwasser-/Abwassertank im Doppelboden (isolierter Bereich) verbaut

## Küche

- Gourmet-Küche mit 3-Flamm-Kocher, Schneidbrett, Apothekerausügen, großen Schubladen, Mülleimer und Zentralverriegelung
- Spüle und Kochstellen aus hochwertigem Edelstahl
- Großer Kühlschrank mit separatem Frosterfach und automatischer Energiewahl (AES)
- Großzügige Schubladenauszüge mit hochwertiger Kugellagertechnik und Softeinzug
- LED-Küchenbeleuchtung
- Höhenverstellbare Fachböden in den Küchenoberschrank
- Dunstabzugshaube (Umluft)
- Separate Abstellfläche für Kaffeemaschine

## Toilettenraum

- Cassettentoilette mit drehbarem Sitz und elektrischer Wasserspülung
- Ausstattung mit Schränken, Abstellflächen, großen Spiegeln, Becher- und Toilettenpapierhaltern
- Toilettenraumtüren in besonders stabiler Ausführung mit haushaltsüblicher Türklinke

- Feste Duschwände und wasserdichte Kunststoffseitenwände in der separaten Dusche
- Hochwertiger Möbelbau in Holzoptik mit chromfarbener Reling und robustem Waschbecken
- Intelligentes Waschraumkonzept mit 3-D Raumbad, Duscharmatur mit Wellness-Duschbrause

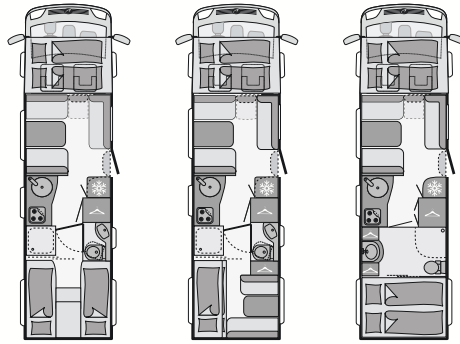
## Wohnkomfort

- Hochwertiger Möbelbau aus solidem Sperrholz und Möbelklappen aus MDF
- Durchgehende Dachschränke im Heckbereich (grundrissabhängig)
- Betten mit Holzlattenrost und 7-Zonen EvoPore HRC Matratze aus klimaregulierendem Material
- Alkovenbett mit 7-Zonen EvoPoreHRC Matratze aus klimaregulierendem Material
- Einzelbetten mit aufstellbarem Kopfteil zu großem Doppelbett umbaubar
- Kinderbetten und Alkovenbett mit Rausfallschutz und Aufstiegsleiter
- Stockbett-Belastung bis zu 100 kg
- Vitrine mit Plexiglasboden und hochwertig gerundeter Plexiglastür (nicht möglich bei SA TEC-Tower)
- Schuhschrank im Eingangsbereich
- AirPlus Dachschränk-Hinterlüftung zur Vermeidung von Kondenswasserbildung
- Stoffgarderobe (grundrissabhängig)
- Kleiderschrank mit praktischen Wäschefächern im oberen Bereich
- Schmutzwäschefach klappbar (nicht bei A 9000-2)
- Stauraum für Thetford Ersatztank in Heckgarage
- Sitzgruppe zur Rundsitzgruppe über die gesamte Fahrzeugbreite umbaubar
- Fahrerhausteppich

## Innenausstattung

- Holzdekor: Noce Padana
- Wohnwelten: Solana und Namib

# Globetrotter XXL Alkoven



GLOBETROTTER XXL		A 9000-2	A 9000-2 K	A 9800-2
Preis	€	111.999,-	113.499,-	111.999,-

Günstige Finanzierungsangebote unter [www.dethleffs.de/finance](http://www.dethleffs.de/finance)

Länge	cm	885	885	885
Breite	cm	235	235	235
Höhe	cm	345	345	345
Innenhöhe	cm	211	211	211
Anhängelast 12 % gebremst/ungebremst	kg	3500* / 750	3500* / 750	3500* / 750
Bereifung		225/75R 16C	225/75R 16C	225/75R 16C
Radstand	cm	475	475	475
Liegefläche Hubbett/Alkoven	cm	215x150	215x150	215x150
Mitte	cm	200x130x215	200/130x215	200/130x215
Heck	cm	2x 200x80	2x 200x80	200x150
Bettumbau Liegewiese	cm	200x200/190	200/165x200/115	-
Basis-Motorisierung		3,0 JTD	3,0 JTD	3,0 JTD
kW (PS)		125 (170)	125 (170)	125 (170)
Chassis-Typ		Leiterrahmen	Leiterrahmen	Leiterrahmen
Nettogewicht	kg	4770	4770	4770
Masse in fahrbereitem Zustand	kg	5180	5180	5180
Zuladung	kg	1520	1520	1520
Technisch zul. Gesamtmasse	kg	6700	6700	6700
Zul. Personen bei serienm. Gesamtmasse		4 (6/7)	4 (6/7)	4 (6/7)
Zul. Personen bei max. mögl. Auflastung		7**	7**	7**
Heizung		ALDE WW	ALDE WW	ALDE WW
Kühlschrank / davon Frosterfach	l	190 / 35	190 / 35	190 / 35
Wasservorrat inkl. Boiler (red. Vol.)	l	230 (20)	230 (20)	230 (20)
Volumen Abwassertank	l	222	222	222
Serienm. drehbarer Fahrer- / Beifahrersitz		Nein / Nein	Nein / Nein	Nein / Nein
Staufach serienmäßig/optional		D 2 / -	- / -	C 2 / -
Batterie/Ladegerät	Ah/A	165 / 18	165 / 18	165 / 18
Anzahl Steckdosen	230V/12V	6 / 3	6 / 3	6 / 3

\* unter Berücksichtigung des Zugsgesamtgewichts (Zgg) von 10,2 t

\*\* nur in Verbindung mit Sonderausstattung "Doppelsitzbank Fahrerhaus" und "Sicherheitspaket"

# Pakete

Travel-Paket XXL		ca. 123 kg
Paketbestandteile	Einzelpreis €	Alkoven
Kurbelstützen Heck	649,-	✓
Chrom-Radzierblenden	629,-	✓
Heki III Panoramadachfenster im Wohnraum (weitere Dachaufbauten beachten)	999,-	✓
Baldachin beleuchtet für Heki III	210,-	✓
Außenstauraumklappe Heckgarage Heck links	519,-	✓
Teppich gekettelt, lose verlegt	359,-	✓
Indirekte Beleuchtung	629,-	✓
Klimagerät Truma Aventa Comfort	2.199,-	✓
Radiovorbereitung mit Jahnert-Soundpaket	869,-	✓
DVD-Radio Moniceiver	1.079,-	✓
Rückfahrkamera Caratec (Einfachkamera) zu Moniceiver (ohne Monitor)	389,-	✓
Summe Einzelpreise		8.530,-
<b>Paketpreis</b>		<b>5.900,-</b>
<b>Ersparnis</b>		<b>2.630,-</b>

✓ enthalten    ● Serienausstattung    – nicht enthalten

# Sonderausstattung

	Preis € (inkl. MwSt)	Mehrgewicht (kg)	Code-Nummer	A 9000-2	A 9000-2 K	A 9800-2
<b>Fahrgestell</b>						
Fahrgestell Iveco Daily 205 PS, 65 C 21	1.999,-	0	7560	○	○	○
Chrom-Radzierblenden	629,-	2	536	○	○	○
Anhängerkupplung	1.429,-	35	273	○	○	○
Auflastung 7.200 Kg (bei Anhängerbetrieb Zgg. von 10,2 t beachten)	269,-	0	1636	○	○	○
Sicherheitspaket II: 3-Punkt-Gurt mittl. Sitzbank entg. Fahrtrichtung	439,-	15	561	○	○	○
Doppelsitzbank im Fahrerhaus (dadurch eingeschränkter Durchgang zwischen Wohnraum und Fahrerhaus)	619,-	10	7741	○	○	○
Fahrerhaus-Isoliermatte für Front- und Seitenscheiben	309,-	9	934	○	○	○
Luftfederung Antriebsachse (Original Iveco) mit Hebe-/Senkfunktion	4.529,-	30	41	○	○	○
Kurbelstützen Heck	649,-	6	390	○	○	○
Wandler-Automatikgetriebe (ZF) (auch mit 205 PS Motor kombinierbar, keine Reduzierung der Anhängelast)	4.059,-	17	7706	○	○	○
<b>Fahrzeugaufbau außen</b>						
Dachreling-Zubehör: Querverstrebungen und Aufstiegsleiter für Dachreling bei hohem Heckleuchtenträger (andere Dachaufbauten beachten)	709,-	16	1754	○	○	○
Dachhaube Midi-Heki	269,-	8	246	○	○	○
Heki III Panoramadachfenster im Wohnraum (weitere Dachaufbauten beachten)	999,-	12	849	○	○	○
Baldachin beleuchtet für Heki III	210,-	3	605	○	○	○
Heki III Panoramadachfenster im Heck	1.209,-	12	442	○	○	○
Cassetenmarkise Omnistore 6 m elektrisch	2.149,-	64	1645	○	○	○
Stauraumzugang im Heck	669,-	17	1732	○	○	○
<b>Fahrzeugaufbau innen</b>						
Aluline Heckregalsystem	809,-	5	1979	○	○	○
Fahrradhalter für Aluline Heckregalsystem	199,-	5	1930	○	○	○
Feuerlöscher 2 kg	119,-	3,5	1878	○	○	○
Rauchmelder	79,-	0,5	1891	○	○	○
Tresor montiert	169,-	12,5	323	○	○	○
<b>Textile Ausstattung</b>						
Kuschelpaket (Tagesdecke, Kuscheldecke, 2 Dekokissen, Tischdecke)	389,-	3	1590	○	○	○
7-Zonen EvoPoreHRC WATERGEL Doppelbett-Matratze	389,-	4	8223	-	-	○
7-Zonen EvoPoreHRC WATERGEL Einzelbett-Matratze rechts	194,-	2	8225	○	○	-
7-Zonen EvoPoreHRC WATERGEL Einzelbett-Matratze links	194,-	2	8224	○	○	-
Teppich gekettelt, lose verlegt	359,-	6 - 9	851	○	○	○
<b>Elektro-Installation</b>						
Indirekte Beleuchtung	629,-	2	705	○	○	○
Solaranlage (2 Siemens M50 Module, 1 Regler SR 13, 2x 60 Watt)	1.689,-	15	922	○	○	○
Elektrik-Paket 2 (2 x 165-Ah-Batterie, Victron Energy MultiPlus Lade-/Wechselrichterkombination 3000/80, Victron PowerAssist und PowerControl, Victron Bedienpaneel über Aufbautür, Hochstrommodul, EBL 101)	4.649,-	113	7489	○	○	○
<b>Gas-Installation</b>						
Gassteckdose außen Gasdruck 30 mbar	179,-	1	878	○	○	○
Umschaltanlage Duo Control CS	279,-	13	1577	○	○	○
<b>Wasserversorgung/-installation</b>						
Außendusche (Kaltwasser)	169,-	1	793	○	○	○
<b>Heizung/Klima</b>						
Heizung: Webasto-Zusatzheizung	1.939,-	7	517	○	○	○
Zusatzpumpe 230 V für Alde-Heizung	259,-	1	314	○	○	○
Alkovenbett elektrisch beheizt	719,-	3	1740	○	○	○
Klimagerät Truma Aventa Comfort	2.199,-	34	609	○	○	○
<b>Küche</b>						
Kühlschrank groß mit separatem Frosterfach und integriertem Backofen mit Grill ("Tec Tower")	439,-	20	290	○	○	○
Winterabdeckung Kühlschrankgitter	59,-	1	282	○	○	○
Backofen in der Küche	609,-	17	719	○	○	○

	Preis € (inkl. MwSt)	Mehrgewicht (kg)	Code-Nummer	A 9000-2	A 9000-2 K	A 9800-2
<b>Toilettenraum</b>						
Duschrost (Holzeinlegerost in Duschwanne)	89,-	1,5	1657	○	○	○
Keramiktoilette	159,-	25	7243	○	○	○
Zerhackertoilette mit Fäkalientank und Ultraschallsonde zur Füllstandsanzeige	2.059,-	22	1625	○	○	○
Zweite Cassette für Thetfordtoilette	219,-	3	502	○	○	○
<b>Multimediasysteme</b>						
Flachbildschirm 22" (inkl. DVB-T, DVB-S Receiver, DVD)	719,-	4	1799	○	○	○
Zusätzlicher Flachbildschirm 22" (inkl. DVB-T, DVB-S Receiver, DVD)	719,-	4	7490	○	○	○
Zusätzlicher Flachbildschirm-Halter	339,-	3	1809	○	○	○
Radiovorbereitung mit Jahnert-Soundpaket	869,-	3,5	659	○	○	○
DVD-Radio Moniceiver	1.079,-	3	1644	○	○	○
RDS/CD Pioneer (nur mit Radioverb.)	329,-	2	1639	○	○	○
SAT Parabolantenne Flatsat Easy Classic 65	2.419,-	13	1741	○	○	○
SAT Parabolantenne Flatsat Easy Classic 65 Twin	2.579,-	13	7670	○	○	○
SAT Parabolantenne Flatsat Easy 85	3.089,-	21	7671	○	○	○
SAT Parabolantenne Flatsat Easy 85 Twin	3.299,-	15	1637	○	○	○
Navigationsmodul Caratec (nur in Verbindung mit Moniceiver)	969,-	2	1643	○	○	○
Rückfahrkamera Caratec (Einfachkamera) zu Moniceiver (ohne Monitor)	389,-	2	1642	○	○	○
Rückfahrkamera Caratec TWIN (Doppelkamera) zu Moniceiver (ohne Monitor)	759,-	2	1641	○	○	○
Farbmonitor für Rückfahrkamera	580,-	2	1640	○	○	○
<b>Sonstiges</b>						
Zulassungsdokumente	165,-	0	0	◆	◆	◆

## Allgemeine Hinweise

Masse in fahrbereitem Zustand nach EG-Richtlinie 92/21 EG und EN 1646-2 beinhaltet das Leergewicht des Fahrzeuges (Eigengewicht des Fahrzeuges inklusive Fahrer und Kraftstofftank zu 90 % gefüllt) und folgende Grundausstattung: gefüllter Wassertank (mit reduziertem Wassertankvolumen für die Fahrt, siehe Technische Daten), eine Gasflasche zu 100 % gefüllt und eine Kabeltrommel.

Die technisch zulässige Gesamtmasse und die Achslasten dürfen durch persönliche Ausrüstung, mitfahrende Personen und Sonderausstattung nicht überschritten werden. Zu Ihrer Information geben wir zusätzlich das Nettogewicht des Fahrzeuges an. Dies bezeichnet das Eigengewicht des Fahrzeuges im Serienzustand ohne jegliche Befüllung, Sonderzubehör und Personen.

Der Einbau von Sonderausstattungen erhöht das Eigengewicht des Fahrzeugs und vermindert die Zuladung um die angegebenen Gewichtswerte. **Wenn Sie Ihr Fahrzeug mit Zusatzausstattung ordern und/oder mit mehreren Personen auf Reisen gehen, sollten Sie prüfen, ob eine Auflastung des Fahrzeugs sinnvoll ist!** Ihr Händler berät Sie gerne.

Die Angaben über Lieferumfang, Aussehen, Leistung, Maße und Gewichte der Fahrzeuge entsprechen den zum Zeitpunkt der Drucklegung vorhandenen Kenntnissen und den europäischen Homologationsbestimmungen. Bis zum Fahrzeugkauf bzw. bis zur Lieferung können diese sich ändern. Alle Gewichtsangaben sind ca. Werte. Abweichungen im Rahmen der Werkstoleranzen (+/- 5 % max.) sind möglich und zulässig. Technische Änderungen in Konstruktion und Ausstattung sowie Irrtümer vorbehalten.

Die Preisliste Reisemobile „Oberklasse“ 1/2016 ist gültig ab 15.08.2015. Sämtliche Preise sind unverbindlich empfohlene Preise inkl. gesetzl. MwSt. ab Werk. Änderungen ausdrücklich vorbehalten. Mit Erscheinen dieser Preisliste verlieren alle bisherigen Preislisten ihre Gültigkeit.

Europaweit können sich unterschiedliche Euro-Preise ergeben. Dies hat seine Ursache in unterschiedlicher länderspezifischer Serienausstattung und verschiedenen Mehrwertsteuer- bzw. Luxussteuersätzen.