

# HYMER Autocaravans

Listino prezzi Italia valido dal 01.07.2015



HYMER Autocaravans

**HYMER**



## INDICE.

HYMER Van	pagine 06 - 09
HYMER Exsis-t	pagine 10 - 13
HYMER Tramp CL	pagine 14 - 18
HYMER Tramp SL	pagine 19 - 23
HYMER ML-T	pagine 24 - 27
HYMER Exsis-i	pagine 28 - 33
HYMER B-Klasse	pagine 34 - 38
HYMER B-Klasse PremiumLine	pagine 39 - 44
HYMER B-Klasse SL	pagine 45 - 48
HYMER DuoMobil	pagine 49 - 52
HYMER ML-I	pagine 53 - 56
HYMER StarLine	pagine 57 - 63
Note / Dati tecnici	pagine 64 - 66

## Cari Camperisti,

quando parliamo di „salotto su ruote“, non lo intendiamo come una mera espressione retorica perché i veicoli del marchio HYMER riflettono alla perfezione ciò che il cliente si aspetta da noi : qualità eccellente, elevato livello di comfort, dotazioni di pregio, il massimo della sicurezza e tutto questo sempre di serie! Del resto in viaggio è giusto sentirsi a proprio agio esattamente come a casa propria. Per questo l'acquisto del camper perfetto, al di là di tutte le considerazioni razionali, è sempre anche una questione di emozioni, una decisione d'istinto... un colpo di fulmine !! Di tutto questo era ben consapevole Erwin Hymer nel 1971, quando realizzò il primo camper prodotto in serie.

E ad oggi questa visione non è mai cambiata! Dai semintegrati compatti fino ai modelli integrali Premium, HYMER dedica il massimo dell'impegno a ogni sua categoria di veicoli, in modo che le aspettative e i desideri dei nostri clienti siano non soltanto soddisfatte, ma perfino superate. In quanto capostipiti del settore, sentiamo questo dovere come parte della nostra identità e della lunga tradizione di questo marchio. Siamo certi che sarete voi stessi a convincervi dei mille vantaggi offerti dalla nostra vasta gamma di modelli. Venite a visitarci alla pagina [www.hymer.com](http://www.hymer.com), per conoscere il nostro rapporto qualità/prezzo e le informazioni più aggiornate sul nostro portfolio prodotti e sulle nuove piante .

Bernhard Kibler

Direttore Settore Commerciale Autocaravan HYMER



# Panoramica dei modelli

Tutta la gamma dei profilati e motorhome  
in un colpo d'occhio



	HYMER Van	HYMER Exsis-t	HYMER Tramp CL	HYMER Tramp SL	HYMER ML-T	Hyermobil Exsis-i	Hyermobil B-Klasse	Hyermobil B-Klasse PL	Hyermobil B-Klasse SL	HYMER DuoMobil	Hyermobil ML-I	Hyermobil StarLine S
<b>Breve profilo</b>	Profilato compatto come una macchina	Profilato della categoria 3 tonnellate con elevato comfort	Profilato spazioso con elevato comfort	Profilato esclusivo con doppio pavimento	Profilato premium su base Mercedes	Integrale della categoria 3 tonnellate con elevato comfort	Integrale premium con ampio spazio	Integrale premium con comfort e design dalla classe esclusiva	Integrale esclusivo con elevatissimo comfort di guida e di abitabilità	Integrale esclusivo per coppie	Integrale premium sotto le 3.5 tonnellate su base Mercedes	Integrale premium con comfort di guida e di abitabilità esclusivi
<b>Telaio</b>												
<b>Oltre 3.500 KG</b>	—	—	✓	✓	✓	—	✓	✓	✓	✓	✓	✓
<b>sotto 3.500 KG</b>	✓	✓	✓	✓	✓	✓	✓	✓	—	—	✓	—
<b>Lunghezza (in metri)</b>	5,45	5,95 – 7,15	6,99 – 7,49	6,79 – 7,79	6,36 – 7,79	5,99 – 7,20	7,50	6,55 – 7,79	8,53 – 8,86	7,79	6,39 – 7,80	7,97
<b>Larghezza (in metri)</b>	2,22	2,22	2,35	2,35	2,22	2,22	2,35	2,35	2,35	2,35	2,22	2,35
<b>Altezza (in metri)</b>	2,77	2,77	2,90	2,90	2,90	2,77	2,90	2,90	3,15	3,15	2,90	3,07
<b>Posti letto</b>	2 – 3	2 – 3	2 – 5	2 – 4	2 – 3	3 – 6	4 – 5	3 – 5	4 – 6	2 – 4	4 – 5	4



	314
Prezzo €	49.590,-
Motorizzazione base a)	2,0 Multijet
Autotelaio di serie	Fiat AL-KO Ducato
kW (CV)	85 (115)
Lunghezza complessiva ca. cm.	545
Larghezza scocca ca. cm h)	212
Larghezza esterna compl. ca. cm i)	222
Larghezza interna ca. cm	205
Altezza complessiva ca. cm f), g)	277
Altezza abitativa ca. cm	198
Passo ca. mm	3150
Massa in ordine di marcia ca. kg b)	2465
Carico utile massimo ca. kg c)	1035 / 1385 (Opt.)
Massa compl. tecnicamente consentita kg	3500 / 3850 (Opt.)
Massa rimorch. (rimorchio frenato) kg e)	2000 / 1650
Posti omologati d)	2 + 2 (Opt.)
Isolamento parete in mm	35
Isolamento tetto in mm	35
Isolamento pavimento in mm	41
Misura effettiva sportello/sportello garage (largh x H) cm ca.	55x100 / 55x80 (Opt.)
Misure letto posteriore (lungh x largh) ca. cm	200 x 145/130
Misure letto/dinette centrale (lungh x largh) ca. cm	140 x 72 (Opt.)
Posti letto	2 + 1 (Opt.)
Zona bagno (largh x prof ) ca. cm	70 x 95
Armadio (largh x prof x H)	77 x 56 x 88
Cucina (largh x prof x H) in cm ca.	80x56x95 / 80x58x95 (Opt.)
Capacità frigorifero ca. Lt.	65 / 85 (Opt.)
Stufa con impianto aria calda canalizzata	Truma Combi 4
Capacità serbatoio acqua potabile Lt.	130
Capacità acqua ca. Lt. (durante il viaggio)	20
Capacità serbatoio acqua di recupero in Lt.	90
2° batteria Ah incluso caricatore aggiuntivo	95 (Opt.)
Prese 12 V/230 V	3 / 5

- Autotelaio**
  - Telaio AL-KO
  - ABS (sistema antibloccaggio) / EBD (ripartitore elettronico di frenata)
  - ESP incl. ASR, Traction Plus e Hill Holder
  - Fiat Ducato Multijet 85 kW/ 115 CV, Euro 5+
  - Paraspruzzi posteriori
  - Doppio airbag: conducente e passeggero (Attenzione: con airbag passeggero è vietato l'uso del seggiolino anteriore per bambini)
  - Chiusura centralizzata e alzacristalli elettrici in cabina
  - Specchi retrovisori elettrici e riscaldati
  - Luci diurne integrate nei fari
- Carrozzeria**
  - Tendine in cabina in stoffa plissettata
  - Luce veranda a LED dotata di grondaia
  - Design moderno, grazie alla bella scocca arrotondata in lamiera di alluminio liscia
  - Oblò HYMER opaco 40 x 40 cm nella zona bagno dotato di oscurante e zanzariera
  - Oblò HYMER trasparente 40 x 40 cm nella zona posteriore (sopra il letto /letti)
  - Porta d'ingresso carenata
  - Ottima coibentazione in PUAL delle pareti e del tetto, isolate con Poliuretano (spessore 35 mm Pareti e Tetto)
  - Gradino elettrico a 1 scalino
  - Sottopavimento in vetroresina isolato e coibentato
  - Portata garage fino a 350 kg
  - Porte garage dx e sx
  - Lucernario apribile 70 x 50 cm in zona giorno

- Trasformazione**
  - Sedili in cabina dotati di due braccioli, sedili girevoli rivestiti della stoffa della zona giorno, altezza e inclinazione regolabile
  - Materasso a più zone in speciale schiuma completo di morbida base ad alta traspirazione nella zona posteriore
  - Dinette parte anteriore

- Riscaldamento / areazione / impianto elettrico**
  - Piano di calpestio in zona dinette riscaldato con termoventilazione
  - Illuminazione interna completamente a LED
  - Pannello di controllo Truma CP plus
  - Serbatoio acqua chiara 20/130 Lt. isolato e riscaldato
  - Serbatoio acqua di recupero 90 Lt. isolato e riscaldato
  - Stufa Truma Combi 4 con impianto aria calda canalizzata

- Multimedia**
  - Predisposizione radio/TV incl. presa 12 V, altoparlanti cabina, antenna radio

- Cucina**
  - Cassetti con chiusura servo-assistita

Pacchetti HYMER Van

Pacchetto comfort Line HYMER Van	Euro
Condizionatore in cabina di guida, con filtro antipolline	1.530,-
Cruise control	300,-
Paraurti anteriore verniciato in colore carrozzeria	295,-
Zanzariera a rullo sulla porta d'ingresso	380,-
Oblò panoramico in cabina di guida, apribile manualmente	1.220,-
Porta d'ingresso carenata e dotata di finestra con oscurante a rullo	200,-
Frigo a compressore 85 Lt. (al posto di 65 Lt.)	605,-
Seconda batteria di servizio (95 Ah AGM) incl. caricatore supplementare 18 A	465,-
3. / 4. posto a sedere con cintura a 3 punti	610,-
<b>Somma pacchetto</b>	<b>5.605,-</b>
<b>Prezzo speciale</b>	<b>3.580,-</b>
<b>Risparmio</b>	<b>2.025,-</b>

Pacchetto Style esterno	Euro
Griglia radiatore verniciata in nero lucido	105,-
Fari cabina incorniciati di nero	35,-
Maniglie porta cabina nel colore del veicolo	45,-
Skid-Plate verniciato in colore nero lucido	55,-
Fari diurni LED	340,-
<b>Somma pacchetto</b>	<b>580,-</b>

Pacchetto design Hymer	Euro	1	2
Colore esterno: cabina bianca		●	
Verniciatura cabina metallizzata: grigio alluminio, nero o rosso profondo	610,-		●
Cerchi in lega 4 pezzi 16" (possibile solo x Fiat Ducato 3,5 t)	770,-	●	●
Maniglie porta cabina nel colore del veicolo	45,-		●
Griglia radiatore verniciata in nero lucido	105,-	●	●
Fari cabina incorniciati di nero	35,-	●	●
Skid-Plate verniciato in colore nero lucido	55,-	●	●
Fari diurni LED	340,-	●	●
Pacchetto design con adesivi supplementari	260,-	●	●
<b>Somma pacchetto</b>		<b>1.565,-</b>	<b>2.220,-</b>
<b>Prezzo speciale</b>		<b>1.015,-</b>	<b>1.530,-</b>
<b>Risparmio</b>		<b>550,-</b>	<b>690,-</b>

# Accessori HYMER Van

	Euro	314	Peso aggiuntivo
<b>Autotelaio</b>			
Fiat Ducato 3,5 t, 2,3 Multijet, 96 kW/130 CV, Euro 5+	1.530,-	○	20
Fiat Ducato 3,5 t, 2,3 Multijet, 109 kW/148 CV, Euro 5+	2.750,-	○	20.5
Fiat Ducato 3,5 t, 3,0 Multijet, 130 kW/177 CV, Euro 5+	5.110,-	○	70.5
3005 Maggiorazione di peso a pieno carico a 3,85 t su Fiat Ducato 3,5t	260,-	○	
2372 AL-KO Level Control per assale posteriore (ALC )	1.530,-	○	19
Cambio automatico 38),132)	2.350,-	○	17
2440 Pacchetto assistenza alla guida composto da:TPMS (monitoraggio pressione pneumatici) LDW (segnalaz.uscita di carreggiata) sensori luci e pioggia 139)	905,-	○	1.5
2327 Condizionatore in cabina di guida, con filtro antipolline	1.530,-	□	30
2310 Volante e cambio in pelle	305,-	○	
2449 Comandi multifunzione al volante 85)	400,-	○	
2425 Fari fendinebbia	230,-	○	2
42409 Sedili in cabina riscaldati (autista e passeggero)	710,-	○	
37241 Paraurti anteriore verniciato in colore carrozzeria	295,-	□	
2445 Pacchetto Style esterno (vedi pg. 5) 116)	565,-	○	
2446 Pacchetto Style interno (cruscotto con cromature in color argento) 117)	155,-	○	
2447 Pacchetto Style interno (cruscotto con cromature in color bronzo) 117)	210,-	○	
2325 Cruise control	300,-	□	2
2427 Cerchi in acciaio 4 pezzi da 16" anzichè 15" 60)	195,-	○	16
2451 Cerchi in lega 4 pezzi 16" (possibile solo su Fiat Ducato 3,5 t) 60)	770,-	□	
25284 Ruota di scorta con cerchio in acciaio 15" incl. attacco in garage 112)	360,-	○	25
25295 Ruota di scorta con cerchio in acciaio da 16" incl. supporto in garage 112)	360,-	○	25
<b>Carrozzeria</b>			
57727 Colore esterno: cabina bianca / pareti bianche		●	
Verniciatura cabina metallizzata: grigio alluminio, nero o rosso profondo	610,-	□	
33327 Finestra a compasso, in parete laterale posteriore sx in senso di marcia, dotata di oscurante e zanzariera a rullo	305,-	○	4
33704 Lucernario apribile 70 x 50 cm sopra letto posteriore 49),76)	395,-	○	5
47672 Letto trasversale posteriore versione bassa 112),140)		◆	
33314 Portellone garage in parete posteriore 100 x 65 cm 84),113),115)	510,-	○	5
33402 Oblò Fantastic Vent in zona cucina 49)	465,-	○	5
33331 Oblò panoramico in cabina di guida, apribile manualmente	1.220,-	□	14
37240 Portapacchi con scaletta e lastra sul tetto in alluminio mandorlato 13),78),95)	665,-	○	15
83528 Scudo termico isolante esterno, che copre anche la cabina di guida	490,-	○	3
37665 Portabici per 3 biciclette 4),112)	345,-	○	8
37664 Portabici per 4 biciclette 4),112)	400,-	○	11
83931 Tendalino Omnistor con adattatore, cassone bianco 2,65 m 17)	920,-	○	22
33356 Finestra dotata di oscurante a rullo nella porta d'ingresso carenata	200,-	□	1
34300 Chiusura di sicurezza per porta d'ingresso cellula	300,-	○	0.5
801 Piedini di stazionamento posteriori (2 pz.)	310,-	○	9
33505 Strato in vetroresina sul tetto, aggiunto alla scocca PUAL 81)	710,-	○	30
<b>Zona abitativa</b>			
34353 Zanzariera a rullo sulla porta d'ingresso	380,-	□	3
87912 3° / 4° posto a sedere con cintura a 3 punti	610,-	□	25
85683 Oscuranti scorrevoli a soffietto in cabina di guida 60)	440,-	○	7.5
44172 Pedana doccia in legno	150,-	○	3
47654 Cuscineria supplementare per trasformazione dinette anteriore in posto letto utilizzando sedile conducente (incl. tavolo abbassabile)	305,-	○	2
44164 Rete a doghe, tipo sistema Froli per letto/i posteriori	505,-	○	3
59130 Doccia esterna con doccetta e rubinetto in garage	280,-	○	1
83640 Tenda divisoria coibentante a doppio strato, tra cabina di guida e abitacolo	255,-	○	2
83560 Tappeto termico coibentante, per la parte bassa interna della cabina di guida	140,-	○	3
633 Gavone sotto pavimento	565,-	○	15

- Serie
- ◆ Su richiesta (senza sovrapprezzo)
- Accessori
- Non è possibile
- Disponibile in opzione nel pacchetto

# Accessori HYMER Van

	Euro	314	Peso aggiuntivo
<b>Design interno</b>			
651 Mobilio in design pero Trentino		●	
55018 Mobilio in design Palatino creme	915,-	○	
640 Cruscotto con finiture tipo radica 118)	395,-	○	
Tappezzeria Castello, Pico, Santorin		●	
Ecopelle abbinata a tappezzeria Cremissimo, Etna, Martinique, Santana	1.015,-	○	4
57987 Pacchetto arredo composto da: 2 cuscini e coprietto/i	200,-	○	4
Moquette Roma/Samara per cabina e zona abitativa, consegnata arrotolata	405,-	○	10
<b>Riscaldamento / ventilazione</b>			
87996 Antifurto Thitronik per porta/e cabina, porta d'ingresso e porte/sportelli garage	715,-	○	1
43207 Pacchetto luci: illuminazione indiretta sui mobili pensili con possibilità di accensione in zona letto o/e in zona living	510,-	○	2
56150 Presa gas esterna con attacco rapido e rubinetto di chiusura/apertura	200,-	○	1
51707 Seconda batteria di servizio (95 Ah AGM) incl. caricatore supplementare 18 Ah	465,-	□	30
57948 Climatizzatore a tetto Truma Aventa Comfort 67),78)	2.045,-	○	33
632 SOG: sistema di aereazione cassetta WC	240,-	○	1
56004 Truma Combi 4 con resistenza elettrica	565,-	○	1
56502 Truma Duo Control CS con scambiatore bombole automatico e funzionamento antigelo	305,-	○	3
52885 Scambiatore di calore con motore ad aria calda Scirocco Arizona 3 KW (montato sotto il sedile passeggero)	610,-	○	3
56114 Riscaldamento Webasto in cabina (Diesel)	1.900,-	○	4.5
54201 Prese supplementari 5x230V - 2x12V - 2xUSB	405,-	○	1.5
<b>Multimedia</b>			
43223 Attacco per TV schermo piatto 19 "	240,-	○	4
43209 TV Schermo piatto a LED 19" con altoparlanti integrati, telecomando, lettore DVD (DVB-T/C, DVB-S2) 73),124)	875,-	○	9
62303 Autoradio con CD-/MP3-Player	305,-	○	1
62328 Autoradio DAB+ con CD-/MP3-Player	465,-	○	1
87904 Videocamera posteriore con monitor 4" a colori	715,-	○	2
87998 Navigatore doppio-DIN con DVD-Player, doppio obiettivo-videocamera post. con obiettivo chiudibile	3.070,-	○	3.5
64664 Antenna satellitare Oyster Cytrac (antenna piatta senza ricevitore) 76)	2.760,-	○	17
64633 Antenna satellitare Oyster 85 digital Vision (senza ricevitore) 76)	2.965,-	○	14.5
<b>Cucina</b>			
58659 Frigo a compressore 85 Lt. (al posto di 65 Lt.)	605,-	□	5
<b>Pacchetti</b>			
58014 Pacchetto comfort Line HYMER Van	3.580,-	○	110
58020 Pacchetto design bianco HYMER Van	1.015,-	○	
58021 Pacchetto design metallizzato HYMER Van	1.530,-	○	

- Serie
- ◆ Su richiesta (senza sovrapprezzo)
- Accessori
- Non è possibile
- Disponibile in opzione nel pacchetto

## Dati tecnici HYMER Exsis-t



	414	474	564	588	598	688
Prezzo €	53.690,-	55.590,-	54.990,-	58.590,-	58.590,-	60.690,-
Autotelaio di serie	Fiat AL-KO Ducato	Fiat AL-KO Ducato	Fiat AL-KO Ducato	Fiat AL-KO Ducato	Fiat AL-KO Ducato	Fiat AL-KO Ducato
Motorizzazione base a)	2,0 Multijet	2,0 Multijet	2,0 Multijet	2,0 Multijet	2,0 Multijet	2,0 Multijet
kW (CV)	85 (115)	85 (115)	85 (115)	85 (115)	85 (115)	85 (115)
Lunghezza complessiva ca. cm.	595	650	670	695	695	715
Larghezza scocca ca. cm h)	212	212	212	212	212	212
Larghezza esterna compl. ca. cm i)	222	222	222	222	222	222
Larghezza interna ca. cm	205	205	205	205	205	205
Altezza complessiva ca. cm f), g)	277	277	277	277	277	277
Altezza abitativa ca. cm	198	198	198	198	198	198
Passo ca. mm	3450	3450	3650	3900	3900	3900
Massa in ordine di marcia ca. kg b), *)	2600	2720	2760	2770	2810	2830
Carico utile massimo ca. kg c)	900 / 1250 (Opt.)	780 / 1130 (Opt.)	740 / 1090 (Opt.)	730 / 1080 (Opt.)	690 / 1040 (Opt.)	670 / 1020 (Opt.)
Massa compl. tecnicamente consentita kg	3500 / 3850 (Opt.)	3500 / 3850 (Opt.)	3500 / 3850 (Opt.)	3500 / 3850 (Opt.)	3500 / 3850 (Opt.)	3500 / 3850 (Opt.)
Massa rimorch. (rimorchio frenato) kg e)	2000 / 1650	2000 / 1650	2000 / 1650	2000 / 1650	2000 / 1650	2000 / 1650
Posti omologati d)	4	4	4	4	4	4
Autotelai opzionali f)	Fiat AL-KO Ducato Maxi	Fiat AL-KO Ducato Maxi	Fiat AL-KO Ducato Maxi	Fiat AL-KO Ducato Maxi	Fiat AL-KO Ducato Maxi	Fiat AL-KO Ducato Maxi
Motorizzazioni possibili a)	2,3 Multijet	2,3 Multijet	2,3 Multijet	2,3 Multijet	2,3 Multijet	2,3 Multijet
Massa in ordine di marcia ca. kg b)	2690	2810	2850	2860	2900	2920
Carico utile massimo ca. kg c)	810(s.r.) / 1560	690(s.r.) / 1440	650(s.r.) / 1400	640(s.r.) / 1640	600(s.r.) / 1600	580(s.r.) / 1580
Massa compl. tecnicamente consentita kg	3500(s.r.) / 4250	3500(s.r.) / 4250	3500(s.r.) / 4250	3500(s.r.) / 4500	3500(s.r.) / 4500	3500(s.r.) / 4500
Massa rimorch. (rimorchio frenato) kg e)	2000 / 1750	2000 / 1750	2000 / 1750	2000 / 1500	2000 / 1500	2000 / 1500
Posti omologati d)	4	4	4	4	4	4
Isolamento parete in mm	35	35	35	35	35	35
Isolamento tetto in mm	35	35	35	35	35	35
Isolamento pavimento in mm	41	41	41	41	41	41
Misura effettiva sportello/sportello garage (largh x H) cm ca.	65 x 105	90 x 105	90 x 105	90x105 / 90x80 (s.r.)	70x67 dx / 70x102 dx (Opt.)	90x105 / 90x80 (s.r.)
Misure letto posteriore (lungh x largh) ca. cm	200 x 150/135	200 x 80 / 187 x 80	200 x 148	2 x 194 x 80	190 x 140	2 x 193 x 80
Posti letto	2 + 1 (Opt.)	2 + 1 (Opt.)	2 + 1 (Opt.)	2 + 1 (Opt.)	2 + 1 (Opt.)	2 + 1 (Opt.)
Zona bagno (largh x prof) ca. cm	72 x 42/65	72 x 42/65	125 x 86	125 x 86	94 x 85	125 x 86
Doccia separata (largh x prof) ca. cm					74 x 74	
Armadio (largh x prof x H)	42 x 53 x 125	42 x 53 x 125	40 x 58 x 198	28 x 53 x 184	2 x 31 x 55 x 118	40 x 58 x 198
Cucina (largh x prof x H) in cm ca.	96 x 58 x 93	96 x 58 x 93	92 x 57 / 76 x 93	96 x 58 x 93	92 x 57 / 76 x 93	92 x 57 / 76 x 93
Capacità frigorifero ca. Lt.	90 / 142 (Opt.)	90 / 142 (Opt.)	100 / 150 (Opt.)	105 / 150 (Opt.)	142	105 / 150 (Opt.)
Stufa con impianto aria calda canalizzata	Truma Combi 6	Truma Combi 6	Truma Combi 6	Truma Combi 6	Truma Combi 6	Truma Combi 6
Capacità serbatoio acqua potabile Lt.	100	100	100	100	100	100
Capacità acqua ca. Lt. (durante il viaggio)	20	20	20	20	20	20
Capacità serbatoio acqua di recupero in Lt.	100	100	100	100	100	100
2° batteria Ah incluso caricatore aggiuntivo	95 (Opt.)	95 (Opt.)	95 (Opt.)	95 (Opt.)	95 (Opt.)	95 (Opt.)
Prese 12 V/230 V	2 / 4	2 / 4	2 / 4	2 / 4	2 / 4	2 / 4

## Dotazioni di serie HYMER Exsis-t

### Autotelaio

- Telaio AL-KO
- ABS (sistema antibloccaggio) / EBD (ripartitore elettronico di frenata)
- ESP incl. ASR, Traction Plus e Hill Holder
- Fiat Ducato Multijet 85 kW/ 115 CV, Euro 5+
- Paraspruzzi posteriori
- Doppio airbag: conducente e passeggero (Attenzione: con airbag passeggero è vietato l'uso del seggiolino anteriore per bambini)
- Chiusura centralizzata e alzacristalli elettrici in cabina
- Specchi retrovisori elettrici e riscaldati
- Luci diurne integrate nei fari

### Carrozzeria

- Oblò HYMER trasparente 40 x 40 cm nella zona posteriore (sopra il letto /letti)
- Design moderno, grazie alla bella scocca arrotondata in lamiera di alluminio liscia
- Oblò HYMER opaco 40 x 40 cm nella zona bagno dotato di oscurante e zanzariera
- Luce veranda a LED dotata di grondaia
- Porta d'ingresso carenata
- Tendine in cabina in stoffa plissettata
- Oblò panoramico HYMER 80 x 50 cm in zona abitativa con illuminazione a LED
- Portata garage fino a 350 kg (optional 450kg)
- Gradino elettrico a 1 scalino
- Ottima coibentazione in PUAL delle pareti e del tetto, isolate con Poliuretano (spessore 35 mm Pareti e Tetto)
- Sottopavimento in vetroresina isolato e coibentato
- Portellone garage dx e sx (tranne Exsis-t 598)

### Trasformazione

- Sedili in cabina dotati di due braccioli, sedili girevoli rivestiti della stoffa della zona giorno, altezza e inclinazione regolabile
- Dinette anteriore dotata di due cinture di sicurezza a 3 punti
- Materasso a più zone in speciale schiuma completo di morbida base ad alta traspirazione nella zona posteriore
- Tavolo Luxus, girevole a 360°, traslabile nei due sensi con bordo in massello (solo in combinazione con dinette a L)

### Riscaldamento / areazione / impianto elettrico

- Illuminazione interna completamente a LED
- Piano di calpestio in zona dinette riscaldato con termoventilazione
- Serbatoio acqua di recupero 100 Lt. isolato e riscaldato
- Stufa Truma Combi 6 con impianto aria calda canalizzata
- Pannello di controllo Truma CP plus
- Serbatoio acqua chiara 20/100 Lt. isolato e riscaldato

### Multimedia

- Predisposizione radio/TV con presa 12V, altoparlanti in zona letto posteriore, antenna Radio DVB-T

### Cucina

- Cassetti cucina molto larghi con divisori spostabili
- Cassetti con chiusura servo-assistita

## Pacchetti HYMER Exsis-t

Pacchetto comfort Line Hymer Exsis-t	Euro	1	2
Condizionatore in cabina di guida, con filtro antipolline	1.530,-	●	●
Cruise control	300,-	●	●
Paraurti anteriore verniciato in colore carrozzeria	295,-	●	●
Zanzariera a rullo sulla porta d'ingresso	380,-	●	●
Oblò panoramico in cabina di guida, apribile manualmente	1.220,-	●	●
Porta d'ingresso carenata e dotata di finestra con oscurante a rullo	200,-	●	●
Frigorifero 150 Lt. - Jumbo	770,-		●
<b>Somma pacchetto</b>		<b>3.925,-</b>	<b>4.695,-</b>
<b>Prezzo speciale</b>		<b>3.480,-</b>	<b>3.785,-</b>
<b>Risparmio</b>		<b>445,-</b>	<b>910,-</b>

### Pacchetto Style esterno

	Euro
Griglia radiatore verniciata in nero lucido	105,-
Fari cabina incorniciati di nero	35,-
Maniglie porta cabina nel colore del veicolo	45,-
Skid-Plate verniciato in colore nero lucido	55,-
Fari diurni LED	340,-
<b>Somma pacchetto</b>	<b>580,-</b>



# Accessori HYMER Exsis-t

	Euro	414	474	564	588	598	688	Peso aggiuntivo
<b>Autotelaio</b>								
Fiat Ducato 3,5 t, 2,3 Multijet, 96 kW/130 CV, Euro 5+	1.530,-	○	○	○	○	○	○	20
Fiat Ducato 3,5 t, 2,3 Multijet, 109 kW/148 CV, Euro 5+	2.750,-	○	○	○	○	○	○	20.5
Fiat Ducato 3,5 t, 3,0 Multijet, 130 kW/177 CV, Euro 5+	5.110,-	○	○	○	○	○	○	70.5
Fiat Ducato Maxi 2,3 Multijet, 96 kW/130 CV, Euro 5+	2.935,-	○	○	○	○	○	○	60
Fiat Ducato Maxi 2,3 Multijet, 109 kW/148 CV, Euro 5+	4.155,-	○	○	○	○	○	○	60.5
Fiat Ducato Maxi 3,0 Multijet, 130 kW/177 CV, Euro 5+	6.515,-	○	○	○	○	○	○	110
3005 Maggiorazione di peso a pieno carico a 3,85 t su Fiat Ducato 3,5t	260,-	○	○	○	○	○	○	
2301 Diminuzione peso a 3,5 t (per Fiat Ducato Maxi)		◆	◆	◆	◆	◆	◆	
Cambio automatico 38,132)	2.350,-	○	○	○	○	○	○	17
2372 AL-KO Level Control per assale posteriore (ALC)	1.530,-	○	○	○	○	○	○	19
2440 Pacchetto assistenza alla guida composto da: TPMS (monitoraggio pressione pneumatici) LDW (segnalaz.uscita di carreggiata) sensori luci e pioggia 93,139)	905,-	○	○	○	○	○	○	1.5
2327 Condizionatore in cabina di guida, con filtro antipolline	1.530,-	□	□	□	□	□	□	30
2310 Volante e cambio in pelle	305,-	○	○	○	○	○	○	
2449 Comandi multifunzione al volante 85)	400,-	○	○	○	○	○	○	
2425 Fari fendinebbia	230,-	○	○	○	○	○	○	2
42409 Sedili in cabina riscaldati (autista e passeggero)	710,-	○	○	○	○	○	○	
37241 Paraurti anteriore verniciato in colore carrozzeria	295,-	□	□	□	□	□	□	
2445 Pacchetto Style esterno (vedi pg. 5) 116)	565,-	○	○	○	○	○	○	
2446 Pacchetto Style interno (cruscotto con cromature in color argento) 117)	155,-	○	○	○	○	○	○	
2447 Pacchetto Style interno (cruscotto con cromature in color bronzo) 117)	210,-	○	○	○	○	○	○	
2325 Cruise control	300,-	□	□	□	□	□	□	2
2427 Cerchi in acciaio 4 pezzi da 16" anziché 15" 60)	195,-	○	○	○	○	○	○	16
2451 Cerchi in lega 4 pezzi 16" (possibile solo su Fiat Ducato 3,5 t) 60)	770,-	○	○	○	○	○	○	
2452 Cerchi in lega 4 pezzi da 16" (disponibile solo su Fiat Ducato Maxi) 60)	605,-	○	○	○	○	○	○	
25284 Ruota di scorta con cerchio in acciaio 15" incl. attacco in garage	360,-	○	○	○	○	○	○	25
Ruota di scorta con cerchio in acciaio 16" incl. attacco in garage	360,-	○	○	○	○	○	○	25
20150 Gancio di traino 7)	1.635,-	○	○	○	○	○	○	63
<b>Carrozzeria</b>								
57727 Colore esterno: cabina bianca / pareti bianche		●	●	●	●	●	●	
Verniciatura cabina (metallizzata): grigio alluminio o nero 46)	610,-	○	○	○	○	○	○	
57820 Verniciatura cabina: bianca / Trasformazione: grigio Sierra metallizzato	2.250,-	○	○	○	○	○	○	30
33327 Finestra a compasso, in parete laterale posteriore sx in senso di marcia, dotata di oscurante e zanzariera a rullo	305,-	●	●	●	●	●	●	4
33328 Finestra apribile in parete laterale, posteriore dx in senso di marcia, dotata di oscurante e zanzariera a rullo	305,-	○	●	●	●	●	●	4
33402 Oblò Fantastic Vent in zona cucina 26)	465,-	○	○	○	○	○	○	5
33504 Oblò panoramico HYMER 80 x 50 cm, doppio vetraggio nella zona letto posteriore 76),131)	420,-	-	○	○	○	○	○	12
33331 Oblò panoramico in cabina di guida, apribile manualmente	1.220,-	□	□	□	□	□	□	14
37240 Portapacchi con scaletta e lastra sul tetto in alluminio mandorlato 13),43)	665,-	○	○	○	○	○	○	15
83528 Scudo termico isolante esterno, che copre anche la cabina di guida	490,-	○	○	○	○	○	○	3
37665 Portabici per 3 biciclette 4)	345,-	○	○	○	○	○	○	8
37664 Portabici per 4 biciclette 4)	400,-	○	○	○	○	○	○	11
37612 Slitte per bici in garage 39)	240,-	-	○	○	○	-	○	5
37681 Portamoto estraibile utilizzabile anche come portabici per 2 biciclette 5),7),62)	2.455,-	○	○	○	○	○	○	57
Tendalino Omnistor con adattatore, cassone bianco o argento, 3,0 m 17)	1.025,-	○	-	-	-	-	-	25
Tendalino Omnistor con adattatore, cassone bianco o argento, 3,5 m 17)	1.125,-	-	○	○	-	-	-	32
Tendalino Omnistor con adattatore, cassone bianco o argento, 4 m 17)	1.380,-	-	-	-	○	○	○	40
33356 Finestra dotata di oscurante a rullo nella porta d'ingresso carenata	200,-	□	□	□	□	□	□	1
34300 Chiusura di sicurezza per porta d'ingresso cellula	300,-	○	○	○	○	○	○	0.5
801 Piedini di stazionamento posteriori (2 pz.)	310,-	○	○	○	○	○	○	9
33505 Strato in vetroresina sul tetto, aggiunto alla scocca PUAL 81)	710,-	○	○	○	○	○	○	30
35119 Adesivi esterni in decoro titanio spazzolato	510,-	○	○	○	○	○	○	
<b>Zona abitativa</b>								
42602 Dinette a L confortevole con cuscini Lounge, tavolo traslabile nei due sensi con bordo in massello e due cinture di sicurezza integrate a 3 punti	510,-	○	○	○	○	○	○	10
34353 Zanzariera a rullo sulla porta d'ingresso	380,-	□	□	□	□	□	□	3
85683 Oscuranti scorrevoli a soffietto in cabina di guida 60)	440,-	○	○	○	○	○	○	7.5
44172 Pedana doccia in legno	150,-	●	●	○	○	○	○	3
47661 Letti singoli posteriori ribassati incl. sportelli garage dx e sx		-	-	-	◆	-	◆	

● Serie  
◆ Su richiesta (senza sovrapprezzo)  
○ Accessori  
- Non è possibile

□ Disponibile in opzione nel pacchetto


# Accessori HYMER Exsis-t

	Euro	414	474	564	588	598	688	Peso aggiuntivo
47658 Letto a penisola alto con porta garage lato destro in senso di marcia		-	-	-	-	◆	-	
47645 Cuscino supplementare per trasformazione dei letti singoli in un letto matrimoniale	200,-	-	○	-	○	-	○	4
Cuscineria per trasformazione della dinette a L in letto, incl. piede del tavolo abbassabile.	405,-	-	-	○	-	○	○	5
47654 Cuscineria supplementare per trasformazione dinette anteriore in posto letto utilizzando sedile conducente (incl. tavolo abbassabile)	305,-	○	○	-	○	-	-	2
44187 Cuscino suppl. per allargamento letto (10cm)	125,-	-	-	-	-	○	-	0.5
44164 Rete a doghe, tipo sistema Froli per letto/i posteriori	505,-	○	○	○	○	-	○	3
59130 Doccia esterna con doccetta e rubinetto in garage	280,-	○	○	○	○	○	○	1
83640 Tenda divisoria coibentante a doppio strato, tra cabina di guida e abitacolo	255,-	○	○	○	○	○	○	2
83560 Tappeto termico coibentante, per la parte bassa interna della cabina di guida	140,-	○	○	○	○	○	○	3
<b>Design interno</b>								
651 Mobilio in design pero Trentino		●	●	●	●	●	●	
55018 Mobilio in design Palatino creme	915,-	○	○	○	○	○	○	
57987 Pacchetto arredo composto da: 2 cuscini e copriletto/i	200,-	○	○	○	○	○	○	4
640 Cruscotto con finiture tipo radica 118)	395,-	○	○	○	○	○	○	
Tappezzerie Castello, Millau, Pico, Santorin, Varuna		●	●	●	●	●	●	
1867 Tappezzeria Paradiso (Materiale Eco Tec)(1867)	1.015,-	○	○	○	○	○	○	
Ecopelle abbinata a tappezzeria Cremissimo, Etna, Martinique, Santana	1.015,-	○	○	○	○	○	○	4
1745 Pelle Kiesel (avorio)	2.760,-	○	○	○	○	○	○	6.5
Moquette Roma/Samara per cabina e zona abitativa, consegnata arrotolata	405,-	○	○	○	○	○	○	10
<b>Riscaldamento / ventilazione</b>								
87996 Antifurto Thitronik per porta/e cabina, porta d'ingresso e porte/sportelli garage	715,-	○	○	○	○	○	○	1
43207 Pacchetto luci: illuminazione indiretta sui mobili pensili con possibilità di accensione in zona letto o/e in zona living	510,-	○	○	○	○	○	○	2
56150 Presa gas esterna con attacco rapido e rubinetto di chiusura/apertura	200,-	○	○	○	○	○	○	1
51707 Seconda batteria di servizio (95 Ah AGM) incl. caricatore supplementare 18 Ah	465,-	○	○	○	○	○	○	30
57948 Climatizzatore a tetto Truma Aventa Comfort 27)	2.045,-	-	-	○	○	-	○	33
56116 Riscaldamento a pavimento, elettrico nella zona di calpestio 47)	625,-	○	○	○	○	○	○	10
632 SOG: sistema di aereazione cassetta WC 120)	240,-	○	○	○	○	-	○	1
56003 Riscaldamento Truma Combi 6 con resistenza elettrica 1800 W	550,-	○	○	○	○	○	○	1
56502 Truma Duo Control CS con scambiatore bombole automatico e funzionamento antigelo	305,-	○	○	○	○	○	○	3
52885 Scambiatore di calore con motore ad aria calda Scirocco Arizona 3 kW (montato sotto il sedile passeggero)	610,-	○	○	○	○	○	○	3
56114 Riscaldamento Webasto in cabina (Diesel)	1.900,-	○	○	○	○	○	○	4.5
54200 Prese supplementari 230 V (gavone o garage, zona ingresso, zona dinette nel mobile pensile, zona posteriore)	200,-	○	○	○	○	○	○	1
<b>Multimedia</b>								
43223 Attacco per TV schermo piatto 19"	370,-	○	○	○	○	○	○	4
62317 TV a schermo piatto LED 19" con altop. integrati, telec., DVD- HYMER Smart-Multimedia-System (DVB-T/C, DVB-S2) 73),124)	1.120,-	○	○	○	○	○	○	12
62342 Seconda TV LED zona letto: TFT 19" con altoparlanti integrati, DVD Tuner, DVB-T/C, DVB-S2, cablaggio e attacco per lo schermo piatto 96)	1.325,-	○	○	○	○	○	○	13
62303 Autoradio con CD-/MP3-Player	305,-	○	○	○	○	○	○	1
62328 Autoradio DAB+ con CD-/MP3-Player	465,-	○	○	○	○	○	○	1
87904 Videocamera posteriore con monitor 4" a colori	715,-	○	○	○	○	○	○	2
87998 Navigatore doppio-DIN con DVD-Player, doppio obiettivo-videocamera post. con obiettivo chiudibile	3.070,-	○	○	○	○	○	○	3.5
64648 Antenna satellitare Caro digital Vision (antenna piatta senza ricevitore) 121),130)	2.555,-	○	○	○	○	○	○	14.5
64633 Antenna satellitare Oyster 85 digital Vision (senza ricevitore) 121),130)	2.965,-	○	○	-	○	○	○	14.5
<b>Cucina</b>								
58602 Frigorifero 150 Lt. - Jumbo	770,-	-	-	□	□	-	□	15
58657 Smart-Tower (Frigorifero da 142 Lt. anziché 90 Lt. anziché armadio) 60)	770,-	○	○	-	-	●	-	6
58643 TEC-Tower (Frigorifero/ Freezer 160 Lt., e forno con grill) anziché frigorifero Jumbo 150 Lt. 10),34),60)	605,-	-	-	○	○	-	○	10
57944 Combinazione forno Thetford Aspire (2 fuochi a gas, 1 piastra a 230V, forno e grill) 52)	770,-	○	○	-	○	-	-	33
57931 Forno Thetford integrato nel mobile cucina	690,-	-	-	-	-	-	○	20
<b>Pacchetti</b>								
57845 Pacchetto comfort Line Hymer Exsis-t 1 (senza frigorifero Jumbo)	3.480,-	○	○	○	○	○	○	50
57844 Pacchetto comfort Line Hymer Exsis-t 2 (con frigorifero Jumbo)	3.785,-	-	-	○	○	-	○	65

● Serie  
◆ Su richiesta (senza sovrapprezzo)  
○ Accessori  
- Non è possibile


□ Disponibile in opzione nel pacchetto

## Dati tecnici HYMER Tramp CL



	554	578	588	614	668
Prezzo €	59.990,-	59.990,-	60.790,-	57.390,-	63.690,-
Autotelaio di serie	Fiat AL-KO Ducato	Fiat AL-KO Ducato	Fiat AL-KO Ducato	Fiat AL-KO Ducato	Fiat AL-KO Ducato
Motorizzazione base a)	2,0 Multijet	2,0 Multijet	2,0 Multijet	2,0 Multijet	2,0 Multijet
kW (CV)	85 (115)	85 (115)	85 (115)	85 (115)	85 (115)
Lunghezza complessiva ca. cm.	699	699	720	720	749
Larghezza scocca ca. cm h)	225	225	225	225	225
Larghezza esterna compl. ca. cm i)	235	235	235	235	235
Larghezza interna ca. cm	218	218	218	218	218
Altezza complessiva ca. cm f), g)	290	290	290	290	290
Altezza abitativa ca. cm	212	212	212	212	212
Passo ca. mm	4000	4000	4000	4000	4350
Massa in ordine di marcia ca. kg b)	2980	2900	2930	2980	2990
Carico utile massimo ca. kg c)	520 / 870 (Opt.)	600 / 950 (Opt.)	570 / 920 (Opt.)	520 / 870 (Opt.)	510 / 860 (Opt.)
Massa compl. tecnicamente consentita kg	3500 / 3850 (Opt.)	3500 / 3850 (Opt.)	3500 / 3850 (Opt.)	3500 / 3850 (Opt.)	3500 / 3850 (Opt.)
Massa rimorch. (rimorchio frenato) kg e)	2000 / 1650	2000 / 1650	2000 / 1650	2000 / 1650	2000 / 1650
Posti omologati d)	4	4	4	4 + 1 (Opt.)	4 + 1 (Opt.)
Autotelai opzionali f)	Fiat AL-KO Ducato Maxi	Fiat AL-KO Ducato Maxi	Fiat AL-KO Ducato Maxi	Fiat AL-KO Ducato Maxi	Fiat AL-KO Ducato Maxi
Motorizzazioni possibili a)	2,3 Multijet	2,3 Multijet	2,3 Multijet	2,3 Multijet	2,3 Multijet
Massa in ordine di marcia ca. kg b)	3040	2960	2990	3040	3050
Carico utile massimo ca. kg c)	460 (s.r.) / 1460	540 (s.r.) / 1540	510 (s.r.) / 1510	460 (s.r.) / 1460	450 (s.r.) / 1450
Massa compl. tecnicamente consentita kg	3500 (s.r.) / 4500	3500 (s.r.) / 4500	3500 (s.r.) / 4500	3500 (s.r.) / 4500	3500 (s.r.) / 4500
Massa rimorch. (rimorchio frenato) kg e)	2000 / 1500	2000 / 1500	2000 / 1500	2000 / 1500	2000 / 1500
Posti omologati d)	4 (s.r.) / 5 (Opt.)	4	4	4 (s.r.) / 5 (Opt.)	4 (s.r.) / 5 (Opt.)
Isolamento parete in mm	35	35	35	35	35
Isolamento tetto in mm	35	35	35	35	35
Isolamento pavimento in mm	46	46	46	46	46
Misura effettiva sportello/sportello garage (largh x H) cm ca.	99 x 79	95 x 114	95 x 114	95 x 114	110 x 67
Misura letto basculante (lung x largh) ca. cm	195 x 145/120			195 x 145/120	195 x 145/120
Misure letto/dinette centrale (lung x largh) ca. cm	190 x 70 (Opt.)	*	*	190 x 70 (Opt.)	190 x 70 (Opt.)
Misure letto posteriore (lung x largh) ca. cm	193 x 136/95	189 x 80 / 192 x 80	193 x 80 / 189 x 80	204 x 136	184 x 75/ 205 x 75
Posti letto	2 + 3 (Opt.)	2 + 1 (Opt.)	2 + 1 (Opt.)	2 + 3 (Opt.)	2 + 3 (Opt.)
Zona bagno (largh x prof) ca. cm	140 x 67/80	125 x 86	125 x 86	125 x 86	90 x 99
Doccia separata (largh x prof) ca. cm					62 x 84
Armadio (largh x prof x H)	68 x 60 x 212	30 x 60 x 140	36 x 61 x 212	30x75x140 / 42x60x212	70 x 60 x 145
Cucina (largh x prof x H) in cm ca.	92 x 70 / 92 x 92	107 x 60 x 92	92 x 60 / 92 x 92	92 x 60 / 92 x 92	92 x 70 / 92 x 92
Capacità frigorifero ca. Lt.	100 / 160 (Opt.)	100 / 160 (Opt.)	100 / 160 (Opt.)	100 / 160 (Opt.)	100 / 160 (Opt.)
Stufa con impianto aria calda canalizzata	Truma Combi 6/Aide Compact 3020 (Opt.)	Truma Combi 6/Aide Compact 3020 (Opt.)	Truma Combi 6/Aide Compact 3020 (Opt.)	Truma Combi 6/Aide Compact 3020 (Opt.)	Truma Combi 6/Aide Compact 3020 (Opt.)
Capacità serbatoio acqua potabile Lt.	155	155	155	155	155
Capacità acqua ca. Lt. (durante il viaggio)	20	20	20	20	20
Capacità serbatoio acqua di recupero in Lt.	100	100	100	100	100
2° batteria Ah incluso caricatore aggiuntivo	95 (Opt.)	95 (Opt.)	95 (Opt.)	95 (Opt.)	95 (Opt.)
Prese 12 V/230 V	2 / 4	2 / 4	2 / 4	2 / 4	2 / 4

## Dati tecnici HYMER Tramp CL



	678	698
Prezzo €	60.190,-	60.190,-
Autotelaio di serie	Fiat AL-KO Ducato	Fiat AL-KO Ducato
Motorizzazione base a)	2,0 Multijet	2,0 Multijet
kW (CV)	85 (115)	85 (115)
Lunghezza complessiva ca. cm.	749	749
Larghezza scocca ca. cm h)	225	225
Larghezza esterna compl. ca. cm i)	235	235
Larghezza interna ca. cm	218	218
Altezza complessiva ca. cm f), g)	290	290
Altezza abitativa ca. cm	212	212
Passo ca. mm	4350	4350
Massa in ordine di marcia ca. kg b)	3030	3030
Carico utile massimo ca. kg c)	470 / 820 (Opt.)	470 / 820 (Opt.)
Massa compl. tecnicamente consentita kg	3500 / 3850 (Opt.)	3500 / 3850 (Opt.)
Massa rimorch. (rimorchio frenato) kg e)	2000 / 1650	2000 / 1650
Posti omologati d)	4 + 1 (Opt.)	4 + 1 (Opt.)
Autotelai opzionali f)	Fiat AL-KO Ducato Maxi	Fiat AL-KO Ducato Maxi
Motorizzazioni possibili a)	2,3 Multijet	2,3 Multijet
Massa in ordine di marcia ca. kg b)	3090	3090
Carico utile massimo ca. kg c)	410 (s.r.) / 1410	410 (s.r.) / 1410
Massa compl. tecnicamente consentita kg	3500 (s.r.) / 4500	3500 (s.r.) / 4500
Massa rimorch. (rimorchio frenato) kg e)	2000 / 1500	2000 / 1500
Posti omologati d)	4 (s.r.) / 5 (Opt.)	4 (s.r.) / 5 (Opt.)
Isolamento parete in mm	35	35
Isolamento tetto in mm	35	35
Isolamento pavimento in mm	46	46
Misura effettiva sportello/sportello garage (largh x H) cm ca.	110 x 114	70 x 102
Misura letto basculante (lung x largh) ca. cm	195 x 145/120	195 x 145/120
Misure letto/dinette centrale (lung x largh) ca. cm	190 x 70 (Opt.)	190 x 70 (Opt.)
Misure letto posteriore (lung x largh) ca. cm	191 x 80/ 187 x 80	190 x 140
Posti letto	2 + 3 (Opt.)	2 + 3 (Opt.)
Zona bagno (largh x prof) ca. cm	100 x 85	100 x 85
Doccia separata (largh x prof) ca. cm	73 x 75	73 x 75
Armadio (largh x prof x H)	52x83x93 / 38x55x132	2x 38 x 55 x 107
Cucina (largh x prof x H) in cm ca.	92 x 70 / 92 x 92	92 x 70 / 92 x 92
Capacità frigorifero ca. Lt.	100 / 160 (Opt.)	100 / 160 (Opt.)
Stufa con impianto aria calda canalizzata	Truma Combi 6/Aide Compact 3020 (Opt.)	Truma Combi 6/Aide Compact 3020 (Opt.)
Capacità serbatoio acqua potabile Lt.	155	155
Capacità acqua ca. Lt. (durante il viaggio)	20	20
Capacità serbatoio acqua di recupero in Lt.	100	100
2° batteria Ah incluso caricatore aggiuntivo	95 (Opt.)	95 (Opt.)
Prese 12 V/230 V	2 / 4	2 / 4



## Dotazioni di serie HYMER Tramp CL

### Autotelaio

- ABS (sistema antibloccaggio) / EBD (ripartitore elettronico di frenata)
- ESP incl. ASR, Traction Plus e Hill Holder
- Telaio AL-KO
- Fiat Ducato Multijet 85 kW/ 115 CV, Euro 5+
- Paraspruzzi posteriori
- Doppio airbag: conducente e passeggero (Attenzione: con airbag passeggero è vietato l'uso del seggiolino anteriore per bambini)
- Chiusura centralizzata e alzacristalli elettrici in cabina
- Specchi retrovisori elettrici e riscaldati
- Luci diurne integrate nei fari

### Carrozzeria

- Tendine in cabina in stoffa plissettata
- Porta garage in senso di marcia dx e sx (a seconda del modello)
- Porta d'ingresso termoformata dotata di finestra e oscurante
- Oblò HYMER trasparente 40 x 40 cm nella zona posteriore (sopra il letto /letti)
- Design moderno, grazie alla bella scocca arrotondata in lamiera di alluminio liscia
- Luce veranda a LED dotata di grondaia
- Oblò HYMER 40 x 40 cm opalino dotato di oscurante plissettato e zanzariera nei bagni con doccia separata
- Oblò HYMER opaco 40 x 40 cm nella zona bagno dotato di oscurante e zanzariera
- Portata garage fino a 450 kg
- Gradino elettrico a 1 scalino
- Ottima coibentazione in PUAL delle pareti e del tetto, isolate con Poliuretano (spessore 35 mm Pareti e Tetto)
- Sottopavimento in vetroresina isolato e coibentato
- Oblò HYMER trasparente 40 x 40 cm nella zona abitativa dotato di oscurante e zanzariera

### Trasformazione

- Sedili in cabina dotati di due braccioli, sedili girevoli rivestiti della stoffa della zona giorno, altezza e inclinazione regolabile
- Cuscino supplementare per i letti singoli (cuscino diviso) e scaletta per salire sul letto
- Materasso a più zone in speciale schiuma completo di morbida base ad alta traspirazione nella zona posteriore
- Dinette anteriore dotata di due cinture di sicurezza a 3 punti
- Sistema porta oggetti montato nel garage (parete posteriore)
- Tavolo Luxus, girevole a 360°, traslabile nei due sensi con bordo in massello (solo in combinazione con dinette a L)

### Design interno

- Arredamento "Modern Living"

### Riscaldamento / areazione / impianto elettrico

- Stufa Truma Combi 6 con impianto aria calda canalizzata
- Illuminazione interna completamente a LED
- Serbatoio acqua di recupero 100 Lt. isolato e riscaldato
- Piano di calpestio in zona dinette riscaldato con termoventilazione
- Pannello di controllo Truma CP plus
- Serbatoio acqua chiara 20/155 Lt. isolato e riscaldato

### Multimedia

- Attacco per televisore a schermo piatto
- Predisposizione radio/TV con presa 12V, altoparlanti in zona letto posteriore, antenna Radio DVB-T

### Cucina

- Cassetto utensili cucina (tranne per 578)
- Cassetti con chiusura servo-assistita

## Pacchetti HYMER Tramp CL

Special Pack HYMER Tramp CL	Euro	1	2	3
Frigorifero Jumbo 160 Lt.	770,-	●	●	●
Paraurti anteriore verniciato in colore carrozzeria	295,-	●	●	●
Condizionatore in cabina di guida, con filtro antipolline	1.530,-	●	●	●
Cruise control	300,-	●	●	●
Zanzariera a rullo sulla porta d'ingresso	380,-	●	●	●
Oscuranti scorrevoli a soffietto in cabina di guida	440,-	●	●	●
Oblò panoramico in cabina di guida, apribile manualmente	1.220,-	●	●	●
Oblò panoramico HYMER 80 x 50 cm, doppio vetraggio nella zona living con illuminazione a LED (non in combinazione con letto basculante)	550,-	●	●	●
Fiat Ducato 3,5 t, 2,3 Multijet, 96 KW/130 CV, Euro 5x	1.530,-	●	●	●
Letto basculante nella zona abitativa dotato di materasso in speciale schiuma	1.530,-	●	●	●
Dinette a L confortevole con cuscini Lounge, tavolo traslabile nei due sensi con bordo in massello e due cinture di sicurezza integrate a 3 punti	510,-	●	●	●
Porta garage sx in senso di marcia (dipende dalla pianta selezionata)	510,-	●	●	●
Predisposizione cavi (pannelli solari, retrocamera, sistema satellitare, antenna GPS)	300,-	●	●	●
<b>Somma pacchetto</b>	<b>9.315,-</b>	<b>8.805,-</b>	<b>8.335,-</b>	
<b>Prezzo speciale</b>	<b>7.390,-</b>	<b>6.990,-</b>	<b>6.690,-</b>	
<b>Risparmio</b>	<b>1.925,-</b>	<b>1.815,-</b>	<b>1.645,-</b>	

Pacchetto ALDE Arctis HYMER Tramp CL	Euro	1	2	Pacchetto Style esterno	Euro
Riscaldamento ALDE (incluso elevatore/booster)	2.865,-	●	●	Griglia radiatore verniciata in nero lucido	105,-
Scambiatore per riscaldamento ad acqua calda ALDE	915,-	●	●	Fari cabina incorniciati di nero	35,-
Predisposizione scambiatore di calore motore, originale Fiat	260,-	●	●	Maniglie porta cabina nel colore del veicolo	45,-
Riscaldamento pavimento ad acqua calda	915,-	●	●	Skid-Plate verniciato in colore nero lucido	55,-
Tenda divisoria coibentante a doppio strato, tra cabina di guida e abitacolo	255,-	●	●	Fari diurni LED	340,-
Scudo termico isolante esterno, che copre anche la cabina di guida	490,-	●	●	<b>Somma pacchetto</b>	<b>580,-</b>
Riscaldamento Webasto in cabina (Diesel)	1.900,-	●	●		
<b>Somma pacchetto</b>	<b>5.700,-</b>	<b>7.600,-</b>			
<b>Prezzo speciale</b>	<b>4.605,-</b>	<b>6.145,-</b>			
<b>Risparmio</b>	<b>1.095,-</b>	<b>1.455,-</b>			

## Accessori HYMER Tramp CL

Autotelaio	Euro	554	578	588	614	668	678	698	Peso aggiuntivo
Fiat Ducato 3,5 t, 2,3 Multijet, 96 kW/130 CV, Euro 5+	1.530,-	□	□	□	□	□	□	□	20
Fiat Ducato 3,5 t, 2,3 Multijet, 109 kW/148 CV, Euro 5+	2.750,-	○	○	○	○	○	○	○	20.5
Fiat Ducato 3,5 t, 3,0 Multijet, 130 kW/177 CV, Euro 5+	5.110,-	○	○	○	○	○	○	○	70.5
Fiat Ducato Maxi 2,3 Multijet, 96 kW/130 CV, Euro 5+	2.935,-	○	○	○	○	○	○	○	60
Fiat Ducato Maxi 2,3 Multijet, 109 kW/148 CV, Euro 5+	4.155,-	○	○	○	○	○	○	○	60.5
Fiat Ducato Maxi 3,0 Multijet, 130 kW/177 CV, Euro 5+	6.515,-	○	○	○	○	○	○	○	110
3005 Maggiorazione di peso a pieno carico a 3,85 t su Fiat Ducato 3,5t	260,-	○	○	○	○	○	○	○	
2301 Diminuzione peso a 3,5 t (per Fiat Ducato Maxi)		◆	◆	◆	◆	◆	◆	◆	
Cambio automatico 38),132)	2.350,-	○	○	○	○	○	○	○	17
2372 AL-KO Level Control per assale posteriore (ALC)	1.530,-	○	○	○	○	○	○	○	19
2440 Pacchetto assistenza alla guida composto da:TPMS (monitoraggio pressione pneumatici) LDW (segnalaz.uscita di carreggiata) sensori luci e pioggia 93),139)	905,-	○	○	○	○	○	○	○	1.5
2327 Condizionatore in cabina di guida, con filtro antipolline	1.530,-	□	□	□	□	□	□	□	30
2310 Volante e cambio in pelle	305,-	○	○	○	○	○	○	○	
2449 Comandi multifunzione al volante 85)	400,-	○	○	○	○	○	○	○	
2425 Fari fendinebbia	230,-	○	○	○	○	○	○	○	2
42409 Sedili in cabina riscaldati (autista e passeggero)	710,-	○	○	○	○	○	○	○	
37241 Paraurti anteriore verniciato in colore carrozzeria	295,-	□	□	□	□	□	□	□	
2445 Pacchetto Style esterno (vedi pg. 5) 116)	565,-	○	○	○	○	○	○	○	
2446 Pacchetto Style interno (cruscotto con cromature in color argento) 117)	155,-	○	○	○	○	○	○	○	
2447 Pacchetto Style interno (cruscotto con cromature in color bronzo) 117)	210,-	○	○	○	○	○	○	○	
2325 Cruise control	300,-	□	□	□	□	□	□	□	2
2427 Cerchi in acciaio 4 pezzi da 16" anziché 15" 60)	195,-	○	○	○	○	○	○	○	16
2451 Cerchi in lega 4 pezzi 16" (possibile solo su Fiat Ducato 3,5 t) 60)	770,-	○	○	○	○	○	○	○	
2452 Cerchi in lega 4 pezzi da 16" (disponibile solo su Fiat Ducato Maxi) 60)	605,-	○	○	○	○	○	○	○	
25284 Ruota di scorta con cerchio in acciaio 15" incl. attacco in garage	360,-	○	○	○	○	○	○	○	25
Ruota di scorta con cerchio in acciaio 16" incl. attacco in garage	360,-	○	○	○	○	○	○	○	25
20150 Gancio di traino 7),28)	1.635,-	○	○	○	○	○	○	○	33
<b>Carrozzeria</b>									
57727 Colore esterno: cabina bianca / pareti bianche		●	●	●	●	●	●	●	
Verniciatura cabina (metallizzata): grigio alluminio o nero 46)	610,-	○	○	○	○	○	○	○	
57820 Verniciatura cabina: bianca / Trasformazione: grigio Sierra metallizzato	2.250,-	○	○	○	○	○	○	○	30
33331 Oblò panoramico in cabina di guida, apribile manualmente	1.220,-	□	□	□	□	□	□	□	14
801 Piedini di stazionamento posteriori (2 pz.)	310,-	○	○	○	○	○	○	○	9
33316 Porta garage sx in senso di marcia (misura effettiva 95 x 114 cm)	510,-	-	□	□	-	-	-	-	8
33284 Porta garage sx in senso di marcia (misura effettiva 110 x 114 cm)	510,-	-	-	-	-	-	□	-	9
33327 Finestra a compasso, in parete laterale posteriore sx in senso di marcia, dotata di oscurante e zanzariera a rullo	305,-	-	●	●	○	●	●	●	4
33328 Finestra apribile in parete laterale, posteriore dx in senso di marcia, dotata di oscurante e zanzariera a rullo		●	●	●	●	●	●	●	4
33352 Finestra apribile in parete posteriore, dotata di oscurante e zanzariera a rullo	305,-	○	-	-	○	-	-	-	2
33353 Finestra scorrevole sopra divanetto lato dx	305,-	○	-	-	○	○	○	○	1
33500 Oblò panoramico HYMER 80 x 50 cm, doppio vetraggio nella zona living con illuminazione a LED (non in combinazione con letto basculante) 68)	550,-	□	□	□	□	□	□	□	14
33504 Oblò panoramico HYMER 80 x 50 cm, doppio vetraggio nella zona letto posteriore 70),76),99)	420,-	○	○	○	○	○	○	○	12
33402 Oblò Fantastic Vent 49)	465,-	○	○	○	○	○	○	○	5
37240 Portapacchi con scaletta e lastra sul tetto in alluminio mandorlato 13)	665,-	○	○	○	○	○	○	○	15
83528 Scudo termico isolante esterno, che copre anche la cabina di guida	490,-	□	□	□	□	□	□	□	3
33505 Strato in vetroresina sul tetto, aggiunto alla scocca PUAL 81)	710,-	○	○	○	○	○	○	○	30
Tendalino Omnistor con adattatore, cassone bianco o argento, 3,5 m 17)	1.125,-	○	○	-	-	-	-	-	32
Tendalino Omnistor con adattatore, cassone bianco o argento, 4 m 17)	1.380,-	-	-	○	○	○	○	○	40
37665 Portabici per 3 biciclette 4),5)	345,-	○	○	○	○	○	○	○	8
37664 Portabici per 4 biciclette 4),5)	400,-	○	○	○	○	○	○	○	11
37680 Portamoto estraibile utilizzabile anche come portabici 2 bici 5),7),28),62)	2.455,-	○	○	○	○	○	○	○	32
34202 Porta d'ingresso comfort dotata di finestra e oscurante a rullo (doppia chiusura)	405,-	○	○	○	○	○	○	○	15
34300 Chiusura di sicurezza per porta d'ingresso cellula	300,-	○	○	○	○	○	○	○	0.5
35119 Adesivi esterni in decoro titanio spazzolato	510,-	○	○	○	○	○	○	○	
<b>Zona abitativa</b>									
42602 Dinette a L confortevole con cuscini Lounge, tavolo traslabile nei due sensi con bordo in massello e due cinture di sicurezza integrate a 3 punti	510,-	□	□	□	□	□	□	□	10
85683 Oscuranti scorrevoli a soffietto in cabina di guida 60)	440,-	□	□	□	□	□	□	□	7.5

- Serie
- ◆ Su richiesta (senza sovrapprezzo)
- Accessori
- Non è possibile
- Disponibile in opzione nel pacchetto

Spiegazioni vedi pagina 64-66

# Accessori HYMER Tramp CL

	Euro	554	578	588	614	668	678	698	Peso aggiuntivo
44822 Letto basculante nella zona abitativa dotato di materasso in speciale schiuma 2),30),42)	1.530,-	□	-	-	□	□	□	□	37
44824 Letto basculante elettrico sopra la dinette con materasso in speciale schiuma con 7 camere separate 2),30),42)	2.045,-	○	-	-	○	○	○	○	40
34353 Zanzariera a rullo sulla porta d'ingresso	380,-	□	□	□	□	□	□	□	3
Cuscineria per trasformazione della dinette a L in letto, incl. piede del tavolo abbassabile.	405,-	○	-	-	○	○	○	○	5
47654 Cuscineria supplementare per trasformazione dinette anteriore in posto letto utilizzando sedile conducente (incl. tavolo abbassabile)	305,-	-	○	○	-	-	-	-	2
87947 5° posto dotato di sedile con cintura di sicurezza a 3 punti in senso di marcia dx 66),90),102)	710,-	-	-	-	○	○	○	○	30
42721 Armadio tra i letti singoli posteriori	-	◆	◆	-	-	◆	-	-	
47643 Sistema per allargamento letto alla francese con prolunga ripiegata sotto al letto 88)	200,-	○	-	-	-	-	-	-	3
44164 Rete a doghe, tipo sistema Froli per letto/i posteriori 61)	505,-	○	○	○	○	○	○	-	3
44172 Pedana doccia in legno	150,-	○	○	○	○	○	○	○	3
44173 Sedile doccia richiudibile in legno 50)	170,-	-	-	-	-	-	-	○	2
37267 Pavimento garage in alluminio mandorlato; pareti e portelloni rivestiti in speciale feltro	405,-	-	○	○	-	-	-	-	18.5
83560 Tappeto termico coibentante, per la parte bassa interna della cabina di guida	140,-	○	○	○	○	○	○	○	3
83640 Tenda divisoria coibentante a doppio strato, tra cabina di guida e abitacolo	255,-	□	□	□	□	□	□	□	2
<b>Design interno</b>									
651 Mobilio in design pero Trentino		●	●	●	●	●	●	●	
640 Cruscotto con finiture tipo radica 118)	395,-	○	○	○	○	○	○	○	
57987 Pacchetto arredo composto da: 2 cuscini e copiletto/i	200,-	○	○	○	○	○	○	○	4
Tappezzerie Castello, Millau, Pico, Santorin, Varuna		●	●	●	●	●	●	●	
1867 Tappezzeria Paradiso (Materiale Eco Tec)(1867)	1.015,-	○	○	○	○	○	○	○	
Ecopelle abbinata a tappezzeria Cremissimo, Etna, Martinique, Santana	1.015,-	○	○	○	○	○	○	○	4
1884 Pelle abbinata a tappezzeria Tobago (1884)	1.530,-	○	○	○	○	○	○	○	4
1745 Pelle Kiesel (avorio)	2.760,-	○	○	○	○	○	○	○	6.5
Moquette Roma/Samara per cabina e zona abitativa, consegnata arrotolata	405,-	○	○	○	○	○	○	○	10
<b>Riscaldamento / ventilazione</b>									
47143 Illuminazione ambiente incl. cornice acrilica intorno ad oblò panoramico in cabina, dotato di illuminazione a LED	610,-	○	○	○	○	○	○	○	2.5
87996 Antifurto Thitronik per porta/e cabina, porta d'ingresso e porte/sportelli garage	715,-	○	○	○	○	○	○	○	1
56150 Presa gas esterna con attacco rapido e rubinetto di chiusura/apertura	200,-	○	○	○	○	○	○	○	1
54200 Prese supplementari 230 v. (gavone esterno o garage, zona ingresso, mobile pensile dinette)	200,-	○	○	○	○	○	○	○	1
51707 Seconda batteria di servizio (95 Ah AGM) incl. caricatore supplementare 18 Ah	465,-	○	○	○	○	○	○	○	30
57948 Climatizzatore a tetto Truma Aventa Comfort 67),99)	2.045,-	○	○	○	○	○	○	○	33
56003 Riscaldamento Truma Combi 6 con resistenza elettrica 1800 W	550,-	○	○	○	○	○	○	○	1
56502 Truma Duo Control CS con scambiatore bombole automatico e funzionamento antigelo	305,-	○	○	○	○	○	○	○	3
52882 Riscaldamento ALDE (incluso elevatore/booster) 69)	2.865,-	□	□	□	□	□	□	□	55
52881 Scambiatore per riscaldamento ad acqua calda ALDE	915,-	□	□	□	□	□	□	□	3
56121 Riscaldamento pavimento ad acqua calda 57),69)	915,-	□	□	□	□	□	□	□	22
56114 Riscaldamento Webasto in cabina (Diesel)	1.900,-	□	□	□	□	□	□	□	4.5
<b>Multimedia</b>									
62316 Predisposizione Radio-/TV (montato nel pensile alto anziché dietro al divanetto) dotata di: attacco per lo schermo piatto, altoparlanti, antenna Radio e DVB-T, presa 12V		●	-	◆	◆	◆	◆	◆	5
62317 TV a schermo piatto LED 19" con altop. integrati, telec., DVD- HYMER Smart-Multimedia-System (DVB-T/C, DVB-S2) 124)	1.120,-	○	○	○	○	○	○	○	12
62342 Seconda TV LED zona letto: TFT 19" con altoparlanti integrati, DVD Tuner, DVB-T/C, DVB-S2, cablaggio e attacco per lo schermo piatto 96)	1.325,-	○	○	○	○	○	○	○	13
62303 Autoradio con CD-/MP3-Player	305,-	○	○	○	○	○	○	○	1
62328 Autoradio DAB+ con CD-/MP3-Player	465,-	○	○	○	○	○	○	○	1
87904 Videocamera posteriore con monitor 4" a colori	715,-	○	○	○	○	○	○	○	2
87998 Navigatore doppio-DIN con DVD-Player, doppio obiettivo-videocamera post. con obiettivo chiudibile	3.070,-	○	○	○	○	○	○	○	3.5
64648 Antenna satellitare Caro digital Vision (antenna piatta senza ricevitore) 74)	2.555,-	○	○	○	○	○	○	○	14.5
64633 Antenna satellitare Oyster 85 digital Vision (senza ricevitore) 74)	2.965,-	○	○	○	○	○	○	○	14.5
<b>Cucina</b>									
58602 Frigorifero Jumbo 160 Lt. 60)	770,-	□	□	□	□	□	□	□	15
58643 Frigorifero TEC-Tower 160 Lt. (combinazione Frigo/Freezer con Forno e Grill) anziché Frigo Jumbo 160 Lt. 60)	605,-	○	○	○	○	○	○	○	10
<b>Pacchetti</b>									
57811 Pacchetto ALDE Arctis 1 HYMER Tramp CL 69)	4.605,-	○	○	○	○	○	○	○	85
57810 Pacchetto ALDE Arctis 2 HYMER Tramp CL 69)	6.145,-	○	○	○	○	○	○	○	89.5
Special Pack HYMER Tramp CL 1	7.390,-	-	-	-	○	-	-	-	148
Special Pack HYMER Tramp CL 2	6.990,-	○	-	-	-	○	-	○	139
Special Pack HYMER Tramp CL 3	6.690,-	-	○	○	-	-	-	-	125

● Serie  
◆ Su richiesta (senza sovrapprezzo)  
○ Accessori  
- Non è possibile

□ Disponibile in opzione nel pacchetto

# Dati tecnici HYMER Tramp SL

	554	568	588	668	704	708
Prezzo €	63.390,-	64.190,-	64.990,-	67.190,-	69.790,-	69.790,-
Autotelaio di serie	Fiat AL-KO Ducato	Fiat AL-KO Ducato	Fiat AL-KO Ducato	Fiat AL-KO Ducato	Fiat AL-KO Ducato Maxi	Fiat AL-KO Ducato Maxi
Motorizzazione base a)	2,0 Multijet	2,0 Multijet	2,0 Multijet	2,0 Multijet	2,3 Multijet	2,3 Multijet
kW (CV)	85 (115)	85 (115)	85 (115)	85 (115)	96 (130)	96 (130)
Lunghezza complessiva ca. cm.	679	699	729	749	779	779
Larghezza scocca ca. cm h)	225	225	225	225	225	225
Larghezza esterna compl. ca. cm i)	235	235	235	235	235	235
Larghezza interna ca. cm	218	218	218	218	218	218
Altezza complessiva ca. cm f), g)	290	290	290	290	290	290
Altezza abitativa ca. cm	198	198	198	198	198	198
Passo ca. mm	3700	3900	4200	4400	4500	4500
Massa in ordine di marcia ca. kg b), *)	2970	2910	2965	3030	3140	3140
Carico utile massimo ca. kg c)	530 / 880 (Opt.)	590 / 940 (Opt.)	535 / 885 (Opt.)	470 / 820 (Opt.)	1360	1360
Massa compl. tecnicamente consentita kg	3500 / 3850 (Opt.)	3500 / 3850 (Opt.)	3500 / 3850 (Opt.)	3500 / 3850 (Opt.)	4500	4500
Massa rimorch. (rimorchio frenato) kg e)	2000 / 1650	2000 / 1650	2000 / 1650	2000 / 1650	1500	1500
Posti omologati d)	4	4	4	4	4	4
Autotelaio opzionali f)	Fiat AL-KO Ducato Maxi	Fiat AL-KO Ducato Maxi	Fiat AL-KO Ducato Maxi	Fiat AL-KO Ducato Maxi		
Motorizzazioni possibili a)	2,3 Multijet	2,3 Multijet	2,3 Multijet	2,3 Multijet		
Massa in ordine di marcia ca. kg b)	3060	3000	3055	3120		
Carico utile massimo ca. kg c)	440 (s.r.) / 1440	500 (s.r.) / 1500	445 s.r.) / 1445	380 (s.r.) / 1380		
Massa compl. tecnicamente consentita kg	3500 (s.r.) / 4500	3500 (s.r.) / 4500	3500 (s.r.) / 4500	3500 (s.r.) / 4500		
Massa rimorch. (rimorchio frenato) kg e)	2000 / 1500	2000 / 1500	2000 / 1500	2000 / 1500		
Posti omologati d)	4	4	4	4		
Isolamento parete in mm	35	35	35	35	35	35
Isolamento tetto in mm	35	35	35	35	35	35
Isolamento pavimento in mm	35	35	35	35	35	35
Porta garage misura effettiva (largh x H). cm	90 x 94	90 x 114	90 x 114	89 x 68	110x114 / 110x94 (s.r.)	70x80 / 70x103 (s.r.)
Misure letto/dinette centrale (lungh x largh) ca. cm	205 x 134/68 (Opt.)	165 x 80 (Opt.)	185 x 80 (Opt.) od. 205 x 134/55 (Opt.)	205 x 134/68 (Opt.)	205 x 134/68 (Opt.)	205 x 134/68 (Opt.)
Misure letto posteriore (lungh x largh) ca. cm	193 x 136/95	183 x 80 / 193 x 80	191 x 80 / 200 x 80	184 x 80 / 198 x 80	194 x 80 / 190 x 80	190 x 140 / 200 x 140 (Opt.)
Posti letto	2 + 2 (Opt.)	2 + 1 (Opt.)	2 + 1 (Opt.)	2 + 2 (Opt.)	2 + 2 (Opt.)	2 + 2 (Opt.)
Zona bagno (largh x prof) ca. cm	140 x 67/80	125 x 86	125 x 86	90 x 99	100 x 85	100 x 85
Doccia separata (largh x prof) ca. cm				62 x 84	74 x 74	74 x 74
Armadio (largh x prof x H)	43 x 60 x 198	47 x 60 x 198	36 x 60 x 198	70 x 60 x 145	30 x 70 x 198	30x70x198 / 2x 38x55x132
Cucina (largh x prof x H) in cm ca.	92 x 62 / 95 x 93	92 x 62 / 95 x 93	92 x 62 / 95 x 93	92 x 62 / 95 x 93	92 x 62 / 95 x 93	92 x 62 / 95 x 93
Capacità frigorifero ca. Lt.	142	142	142	142	142	142
Stufa con impianto aria calda canalizzata	Truma Combi 6/Alde Compact 3020 (Opt.)	Truma Combi 6/Alde Compact 3020 (Opt.)	Truma Combi 6/Alde Compact 3020 (Opt.)	Truma Combi 6/Alde Compact 3020 (Opt.)	Truma Combi 6/Alde Compact 3020 (Opt.)	Truma Combi 6/Alde Compact 3020 (Opt.)
Capacità serbatoio acqua potabile Lt.	160	160	160	160	160	160
Capacità acqua ca. Lt. (durante il viaggio)	20	20	20	20	20	20
Capacità serbatoio acqua di recupero in Lt.	140	140	140	140	140	140
2° batteria Ah incluso caricatore aggiuntivo	95 (Opt.)	95 (Opt.)	95 (Opt.)	95 (Opt.)	95 (Opt.)	95 (Opt.)
Prese 12 V/230 V	3 / 5	3 / 5	3 / 5	3 / 5	3 / 5	3 / 5

Opt. = optional s. r. = su richiesta (senza sovrapprezzo) dx = destro sx = sinistra G = garage EB = Letti a castello  
Spiegazioni vedi pagina 64-66



## Dotazioni di serie HYMER Tramp SL

### Autoteleio

- ESP incl. ASR, Traction Plus e Hill Holder
- ABS (sistema antibloccaggio) / EBD (ripartitore elettronico di frenata)
- Telaio AL-KO
- Fiat Ducato Multijet 85 kW/ 115 CV, Euro 5+
- Paraspruzzi posteriori
- Doppio airbag: conducente e passeggero (Attenzione: con airbag passeggero è vietato l'uso del seggiolino anteriore per bambini)
- Chiusura centralizzata e alzacristalli elettrici in cabina
- Specchi retrovisori elettrici e riscaldati
- Luci diurne integrate nei fari

### Carrozzeria

- Grande porte garage dx e sx (tranne su Tramp 554 e 668 SL)
- Tendine in cabina in stoffa plissettata
- Finestra fissa dotata di oscurante plissettato lato divano (a seconda delle piante)
- Luce veranda a LED dotata di grondaia
- Oblò panoramico HYMER 80 x 50 cm in zona abitativa con illuminazione a LED
- Doppio pavimento riscaldato incl. botole interne nel doppio pavimento usufruibili come portaoggetti o vano scarpe
- Oblò HYMER opaco 40 x 40 cm nella zona bagno dotato di oscurante e zanzariera
- Oblò HYMER 40 x 40 cm opalino dotato di oscurante plissettato e zanzariera nei bagni con doccia separata
- Porta d'ingresso termoformata dotata di finestra e oscurante
- Portata garage fino a 350 kg (optional 450kg)
- Ottima coibentazione in PUAL delle pareti e del tetto, isolate con Poliuretano (spessore 35 mm Pareti e Tetto)
- Oblò HYMER trasparente 40 x 40 cm nella zona posteriore (sopra il letto /letti)
- Botola interna in vetroresina montata nel doppio pavimento centralmente, a seconda del modello
- Sottopavimento in vetroresina isolato e coibentato
- Gradino elettrico a 2 scalini per la porta d'ingresso
- Design adesivo esterno in colore titanio spazzolato

### Trasformazione

- Cuscino supplementare per i letti singoli (cuscino diviso) e scaletta per salire sul letto
- Sedili in cabina dotati di due braccioli, sedili girevoli rivestiti della stoffa della zona giorno, altezza e inclinazione regolabile
- Sistema porta oggetti montato nel garage (parete posteriore)
- Tavolo Luxus, girevole a 360°, traslabile nei due sensi con bordo in massello (solo in combinazione con dinette a L)
- Dinette anteriore dotata di due cinture di sicurezza a 3 punti
- Materasso a più zone in speciale schiuma completo di morbida base ad alta traspirazione nella zona posteriore

### Riscaldamento / areazione / impianto elettrico

- Illuminazione interna completamente a LED
- Serbatoio acqua di recupero 140 Lt. isolato e riscaldato
- Stufa Truma Combi 6 con impianto aria calda canalizzata
- Illuminazione mobile cucina a LED
- Valvola elettrica per lo svuotamento del serbatoio acqua di recupero
- Serbatoio acqua chiara 20/160 Lt., isolato e riscaldato
- Pannello di controllo Truma CP plus

### Multimedia

- Attacco per televisore a schermo piatto
- Predisposizione radio/TV in sideboard incl. presa 12 V, altoparlanti camera posteriore, radio e antenna DVB-T (704 e 708)
- Predisposizione radio/ TV montata in zona ingresso con presa 12 V, altoparlanti in zona letto, antenna radio e DVB-T

### Cucina

- Mobiletto basculante
- Frigorifero Smart-Tower 142 Lt.
- Lavello cucina molto profondo con copertura amovibile e rubinetto molto alto

## Pacchetti HYMER Tramp SL

Special Pack HYMER Tramp SL	Euro	1	2
Paraurti anteriore verniciato in colore carrozzeria	295,-	●	●
Condizionatore in cabina di guida, con filtro antipolline	1.530,-	●	●
Cruise control	300,-	●	●
Zanzariera a rullo sulla porta d'ingresso	380,-	●	●
Oscuranti scorrevoli a soffietto in cabina di guida	440,-	●	●
Piano di lavoro in cucina tipo Corian	1.015,-	●	●
Oblò panoramico in cabina di guida, apribile manualmente	1.220,-	●	●
Fiat Ducato 3,5 t, 2,3 Multijet, 96 KW/130 CV, Euro 5x	1.530,-	●	●
Dinette a L confortevole con cuscini Lounge, tavolo traslabile nei due sensi con bordo in massello e due cinture di sicurezza integrate a 3 punti	510,-	●	●
Predisposizione cavi (pannelli solari, retrocamera, sistema satellitare, antenna GPS)	300,-	●	●
<b>Somma pacchetto</b>	<b>7.520,-</b>	<b>5.990,-</b>	
<b>Prezzo speciale</b>	<b>5.890,-</b>	<b>4.690,-</b>	
<b>Risparmio</b>	<b>1.630,-</b>	<b>1.300,-</b>	

Pacchetto ALDE Arctic HYMER Tramp SL	Euro	1	2	Pacchetto Style esterno	Euro
Riscaldamento ALDE (incluso elevatore/booster)	2.865,-	●	●	Griglia radiatore verniciata in nero lucido	105,-
Scambiatore per riscaldamento ad acqua calda ALDE	915,-	●	●	Fari cabina incorniciati di nero	35,-
Predisposizione scambiatore di calore motore, originale Fiat	260,-	●	●	Maniglie porta cabina nel colore del veicolo	45,-
Tenda divisoria coibentante a doppio strato, tra cabina di guida e abitacolo	255,-	●	●	Skid-Plate verniciato in colore nero lucido	55,-
Scudo termico isolante esterno, che copre anche la cabina di guida	490,-	●	●	Fari diurni LED	340,-
Riscaldamento Webasto in cabina (Diesel)	1.900,-	●		<b>Somma pacchetto</b>	<b>580,-</b>
<b>Somma pacchetto</b>	<b>6.685,-</b>	<b>4.785,-</b>			
<b>Prezzo speciale</b>	<b>5.530,-</b>	<b>4.095,-</b>			
<b>Risparmio</b>	<b>1.155,-</b>	<b>690,-</b>			

## Accessori HYMER Tramp SL

Autoteleio	Euro	554	568	588	668	704	708	Peso aggiuntivo
Fiat Ducato 3,5 t, 2,3 Multijet, 96 kW/130 CV, Euro 5+	1.530,-	□	□	□	□	-	-	20
Fiat Ducato 3,5 t, 2,3 Multijet, 109 kW/148 CV, Euro 5+	2.750,-	○	○	○	○	-	-	20.5
Fiat Ducato 3,5 t, 3,0 Multijet, 130 kW/177 CV, Euro 5+	5.110,-	○	○	○	○	-	-	70.5
Fiat Ducato Maxi 2,3 Multijet, 96 kW/130 CV, Euro 5+	2.935,-	○	○	○	○	●	●	60
Fiat Ducato Maxi 2,3 Multijet, 109 kW/148 CV, Euro 5+	4.155,-	○	○	○	○	-	-	60.5
Fiat Ducato Maxi 2,3 Multijet, 109 kW/148 CV, Euro 5+	1.325,-	-	-	-	-	○	○	0.5
Fiat Ducato Maxi 3,0 Multijet, 130 kW/177 CV, Euro 5+	6.515,-	○	○	○	○	-	-	110
Fiat Ducato Maxi 3,0 Multijet, 130 kW/177 CV, Euro 5+	3.685,-	-	-	-	-	○	○	50
3005 Maggiorazione di peso a pieno carico a 3,85 t su Fiat Ducato 3,5t	260,-	○	○	○	○	-	-	
2301 Diminuzione peso a 3,5 t (per Fiat Ducato Maxi)		◆	◆	◆	◆	-	-	
Cambio automatico 38),132)	2.350,-	○	○	○	○	○	○	17
2372 AL-KO Level Control per assale posteriore (ALC)	1.530,-	○	○	○	○	○	○	19
2440 Pacchetto assistenza alla guida composto da:TPMS (monitoraggio pressione pneumatici) LDW (segnalaz.uscita di carreggiata) sensori luci e pioggia 93),139)	905,-	○	○	○	○	○	○	1.5
2327 Condizionatore in cabina di guida, con filtro antipolline	1.530,-	□	□	□	□	□	□	30
2310 Volante e cambio in pelle	305,-	○	○	○	○	○	○	
2449 Comandi multifunzione al volante 85)	400,-	○	○	○	○	○	○	
2425 Fari fendinebbia	230,-	○	○	○	○	○	○	2
42409 Sedili in cabina riscaldati (autista e passeggero)	710,-	○	○	○	○	○	○	
37241 Paraurti anteriore verniciato in colore carrozzeria	295,-	□	□	□	□	□	□	
2445 Pacchetto Style esterno (vedi pg. 5) 116)	565,-	○	○	○	○	○	○	
2446 Pacchetto Style interno (cruscotto con cromature in color argento) 117)	155,-	○	○	○	○	○	○	
2447 Pacchetto Style interno (cruscotto con cromature in color bronzo) 117)	210,-	○	○	○	○	○	○	
2325 Cruise control	300,-	□	□	□	□	□	□	2
2427 Cerchi in acciaio 4 pezzi da 16" anziché 15" 60)	195,-	○	○	○	○	●	●	16
2451 Cerchi in lega 4 pezzi 16" (possibile solo su Fiat Ducato 3,5 t) 60)	770,-	○	○	○	○	-	-	
2452 Cerchi in lega 4 pezzi da 16" (disponibile solo su Fiat Ducato Maxi) 60)	605,-	○	○	○	○	○	○	
25284 Ruota di scorta con cerchio in acciaio 15" incl. attacco in garage	360,-	○	○	○	○	-	-	25
Ruota di scorta con cerchio in acciaio 16" incl. attacco in garage	360,-	○	○	○	○	○	○	25
20150 Gancio di traino 7),28)	1.635,-	○	○	○	○	○	○	63
<b>Carrozzeria</b>								
57727 Colore esterno: cabina bianca / pareti bianche		●	●	●	●	●	●	
57820 Verniciatura cabina: bianca / Trasformazione: grigio Sierra metallizzato	2.250,-	○	○	○	○	○	○	30
Verniciatura cabina (metallizzata): grigio alluminio o nero 46)	610,-	○	○	○	○	○	○	
801 Piedini di stazionamento posteriori (2 pz.)	310,-	○	○	○	○	○	○	9
34202 Porta d'ingresso comfort dotata di finestra e oscurante a rullo (doppia chiusura)	405,-	○	○	○	○	○	○	15
33327 Finestra a compasso, in parete laterale posteriore sx in senso di marcia, dotata di oscurante e zanzariera a rullo		-	●	●	●	●	●	4
33328 Finestra apribile in parete laterale, posteriore dx in senso di marcia, dotata di oscurante e zanzariera a rullo		●	●	●	●	●	●	4
637 Gavone scorrevole sotto pavimento, zona dinette in senso di marcia sx (misura interna Lungh x Largh x H): 90 x 34 x 19 cm	465,-	○	○	○	○	○	○	10
33314 Portellone garage in parete posteriore 100 x 65 cm 113),115)	510,-	-	○	-	○	-	○	5
33331 Oblò panoramico in cabina di guida, apribile manualmente	1.220,-	□	□	□	□	□	□	14
33352 Finestra apribile in parete posteriore, dotata di oscurante e zanzariera a rullo	305,-	○	-	-	-	-	-	2
33504 Oblò panoramico HYMER 80 x 50 cm, doppio vetraggio nella zona letto posteriore 1),37),76)	420,-	○	○	○	○	○	○	12
33402 Oblò Fantastic Vent 37),71),80)	465,-	○	○	○	○	○	○	5
37240 Portapacchi con scaletta e lastra sul tetto in alluminio mandorlato 13)	665,-	○	○	○	-	○	○	15
33505 Strato in vetroresina sul tetto, aggiunto alla scocca PUAL 81)	710,-	○	○	○	○	○	○	30
37665 Portabici per 3 biciclette 4),5),112)	345,-	○	○	○	○	○	○	8
37664 Portabici per 4 biciclette 4),5),112)	400,-	○	○	○	○	○	○	11
Tendalino Omnistor con adattatore, cassone bianco o argento, 3,5 m 17)	1.125,-	○	○	○	○	○	○	32
Tendalino Omnistor con adattatore, cassone bianco o argento, 4 m 17)	1.380,-	-	-	○	○	○	○	40
Tendalino Omnistor con adattatore, cassone bianco o argento, 4,5 m 17)	1.535,-	-	-	-	-	○	○	45
37680 Portamoto estraibile utilizzabile anche come portabici per 2 bici 5),7),28)	2.455,-	○	○	○	○	○	○	57
34300 Chiusura di sicurezza per porta d'ingresso cellula	300,-	○	○	○	○	○	○	0.5
83528 Scudo termico isolante esterno, che copre anche la cabina di guida	490,-	□	□	□	□	□	□	3

- Serie
- ◆ Su richiesta (senza sovrapprezzo)
- Accessori
- Non è possibile

□ Disponibile in opzione nel pacchetto

Spiegazioni vedi pagina 64-66



# Accessori HYMER Tramp SL

		Euro	554	568	588	668	704	708	Peso aggiuntivo
<b>Zona abitativa</b>									
42602	Dinette a L confortevole con cuscini Lounge, tavolo traslabile nei due sensi con bordo in massello e due cinture di sicurezza integrate a 3 punti	510,-	□	□	□	□	□	□	10
85683	Oscuranti scorrevoli a soffietto in cabina di guida (60)	440,-	□	□	□	□	□	□	7.5
34353	Zanzariera a rullo sulla porta d'ingresso	380,-	□	□	□	□	□	□	3
47661	Letti singoli posteriori ribassati incl. sportelli garage dx e sx	-	-	-	-	◆	-	-	
	Cuscineria per trasformazione della dinette a L in letto, incl. piede del tavolo abbassabile.	405,-	○	-	○	○	○	○	5
47654	Cuscineria supplementare per trasformazione dinette anteriore in posto letto utilizzando sedile conducente (incl. tavolo abbassabile)	305,-	-	○	○	-	-	-	2
47658	Letto posteriore alto a penisola, compreso porta garage destra e sinistra	-	-	-	-	-	◆	-	
44164	Rete a doghe, tipo sistema Froli per letto/i posteriori	505,-	○	○	○	○	○	-	3
44187	Cuscino suppl. per allargamento letto (10cm)	125,-	-	-	-	-	-	○	0.5
47643	Sistema per allargamento letto alla francese con prolunga ripiegata sotto al letto	200,-	○	-	-	-	-	-	3
44172	Pedana doccia in legno	150,-	○	○	○	○	○	○	3
44173	Sedile doccia richiudibile in legno 50)	170,-	-	-	-	-	○	○	2
37267	Pavimento garage in alluminio mandorlato; pareti e portelloni rivestiti in speciale feltro	405,-	-	○	○	-	-	-	18.5
83560	Tappeto termico coibentante, per la parte bassa interna della cabina di guida	140,-	○	○	○	○	○	○	3
59130	Doccia esterna con doccetta e rubinetto in garage	280,-	-	○	○	○	○	○	1
83640	Tenda divisoria coibentante a doppio strato, tra cabina di guida e abitacolo	255,-	□	□	□	□	□	□	2
<b>Design interno</b>									
651	Mobilio in design pero Trentino		●	●	●	●	●	●	
1086	Mobilio in design legno Lombardo	915,-	○	○	○	○	○	○	
640	Cruscotto con finiture tipo radica 118)	395,-	○	○	○	○	○	○	
57987	Pacchetto arredo composto da: 2 cuscini e copriletto/i	200,-	○	○	○	○	○	○	4
	Tappezzerie Castello, Millau, Pico, Santorin, Varuna		●	●	●	●	●	●	
1867	Tappezzeria Paradiso (Materiale Eco Tec)(1867)	1.015,-	○	○	○	○	○	○	
	Ecopelle abbinata a tappezzeria Cremissimo, Etna, Martinique, Santana	1.015,-	○	○	○	○	○	○	4
1884	Pelle abbinata a tappezzeria Tobago (1884)	1.530,-	○	○	○	○	○	○	4
1745	Pelle Kiesel (avorio)	2.760,-	○	○	○	○	○	○	6.5
	Moquette Roma/Samara per cabina e zona abitativa, consegnata arrotolata	405,-	○	○	○	○	○	○	10
<b>Riscaldamento / ventilazione</b>									
47143	Illuminazione ambiente incl. cornice acrilica intorno ad oblò panoramico in cabina, dotato di illuminazione a LED	610,-	○	○	○	○	○	○	2.5
87996	Antifurto Thitronik per porta/e cabina, porta d'ingresso e porte/sportelli garage	715,-	○	○	○	○	○	○	1
56150	Presse gas esterna con attacco rapido e rubinetto di chiusura/apertura	200,-	○	○	○	○	○	○	1
54201	Prese supplementari 5x230V - 2x12V - 2xUSB	405,-	○	○	○	○	○	○	1.5
51707	Seconda batteria di servizio (95 Ah AGM) incl. caricatore supplementare 18 Ah	465,-	○	○	○	○	○	○	30
57948	Climatizzatore a tetto Truma Aventa Comfort 27),71),79)	2.045,-	○	○	○	○	○	○	33
632	SOG: sistema di aereazione cassetta WC	240,-	○	○	○	○	○	○	1
56003	Riscaldamento Truma Combi 6 con resistenza elettrica 1800 W	550,-	○	○	○	○	○	○	1
56502	Truma Duo Control CS con scambiatore bombole automatico e funzionamento antigelo	305,-	○	○	○	○	○	○	3
52882	Riscaldamento ALDE (incluso elevatore/booster)	2.865,-	□	□	□	□	□	□	55
52881	Scambiatore per riscaldamento ad acqua calda ALDE	915,-	□	□	□	□	□	□	3
56114	Riscaldamento Webasto in cabina (Diesel)	1.900,-	□	□	□	□	□	□	4.5
<b>Multimedia</b>									
62316	Predisposizione Radio-/TV (montato nel pensile alto anzichè dietro al divanetto) dotata di: attacco per lo schermo piatto, altoparlanti, antenna Radio e DVB-T, presa 12V		●	●	●	●	-	-	5
62317	TV a schermo piatto LED 19" con altop. integrati, telec., DVD- HYMER Smart-Multimedia-System (DVB-T/C, DVB-S2) 124)	1.120,-	○	○	○	○	○	○	12
62342	Seconda TV LED zona letto: TFT 19" con altoparlanti integrati, DVD Tuner, DVB-T/C, DVB-S2, cablaggio e attacco per lo schermo piatto 96)	1.325,-	○	○	○	○	○	○	13
62303	Autoradio con CD-/MP3-Player	305,-	○	○	○	○	○	○	1
62328	Autoradio DAB+ con CD-/MP3-Player	465,-	○	○	○	○	○	○	1
87904	Videocamera posteriore con monitor 4" a colori	715,-	○	○	○	○	○	○	2
87998	Navigatore doppio-DIN con DVD-Player, doppio obiettivo-videocamera post. con obiettivo chiudibile	3.070,-	○	○	○	○	○	○	3.5
64648	Antenna satellitare Caro digital Vision (antenna piatta senza ricevitore)	2.555,-	○	○	○	○	○	○	14.5
64633	Antenna satellitare Oyster 85 digital Vision (senza ricevitore) 19)	2.965,-	○	○	○	○	○	○	14.5

- Serie
- ◆ Su richiesta (senza sovrapprezzo)
- Accessori
- Non è possibile
- Disponibile in opzione nel pacchetto

# Accessori HYMER Tramp SL

		Euro	554	568	588	668	704	708	Peso aggiuntivo
<b>Cucina</b>									
57944	Combinazione forno Thetford Aspire (2 fuochi a gas, 1 piastra a 230V, forno e grill)	770,-	○	○	○	○	○	○	33
47140	Piano di lavoro in cucina tipo Corian	1.015,-	□	□	□	□	□	□	10
<b>Pacchetti</b>									
	Special Pack HYMER Tramp SL 1	5.890,-	○	○	○	○	-	-	97
	Special Pack HYMER Tramp SL 2	4.690,-	-	-	-	-	○	○	77
57955	Pacchetto ALDE Arctis 1 HYMER Tramp SL	5.530,-	○	○	○	○	○	○	67.5
57956	Pacchetto ALDE Arctis 2 HYMER Tramp SL	4.095,-	○	○	○	○	○	○	63

- Serie
- ◆ Su richiesta (senza sovrapprezzo)
- Accessori
- Non è possibile
- Disponibile in opzione nel pacchetto

## Dati tecnici HYMER ML-T



	540	560	580	620
Prezzo €	61.390,-	67.990,-	67.990,-	70.590,-
Autotelaio di serie	Mercedes Sprinter 313 CDI	Mercedes Sprinter 313 CDI	Mercedes Sprinter 313 CDI	Mercedes Sprinter 313 CDI
Motorizzazione base a)	2,2	2,2	2,2	2,2
kW (CV)	95 (129)	95 (129)	95 (129)	95 (129)
Lunghezza complessiva ca. cm.	636	698	698	779
Larghezza scocca ca. cm h)	212	212	212	212
Larghezza esterna compl. ca. cm i)	222	222	222	222
Larghezza interna ca. cm	205	205	205	205
Altezza complessiva ca. cm f), g)	290	290	290	290
Altezza abitativa ca. cm	198	198	198	198
Passo ca. mm	3250	3665	3665	4325
Massa in ordine di marcia ca. kg b)	2805	2910	2940	3120
Carico utile massimo ca. kg c)	695/1075/1395	590/970/1290	560/940/1260	1080
Massa compl. tecnicamente consentita kg	3500/3880(Opt.)/4200(Opt.)	3500/3880(Opt.)/4200(Opt.)	3500/3880(Opt.)/4200(Opt.)	4200
Massa rimorch. (rimorchio frenato) kg e)	2000/2000/1680	2000/2000/1680	2000/2000/1680	1680
Posti omologati d)	4	4	4	4
Isolamento parete in mm	35	35	35	35
Isolamento tetto in mm	35	35	35	35
Isolamento pavimento in mm	46	46	46	46
Misura effettiva sportello/sportello garage (largh x H) cm ca.	85 x 121	100 x 121	100x121 / 100x95 (s.r.)	100x121 / 100x95 (s.r.)
Misura letto basculante (lung x largh) ca. cm				185 x 110
Misure letto posteriore (lung x largh) ca. cm	200 x 145/122	200 x 148	194x80 / 187x80	197x80 / 200 x 80
Posti letto	2 + 1 (Opt.)	2 + 1 (Opt.)	2 + 1 (Opt.)	2 + 1 (Opt.)
Zona bagno (largh x prof) ca. cm	105 x 83	125 x 86	125 x 86	94 x 87
Doccia separata (largh x prof) ca. cm				75 x 80
Armadio (largh x prof x H)	30 x 55 x 190	50x55x198 / 36x72x126	22 x 55 x 198	35 x 55 x 184
Cucina (largh x prof x H) in cm ca.	96 x 58 x 93	96 x 58 x 93	96 x 58 x 93	92 x 57 / 76 x 93
Capacità frigorifero ca. Lt.	142	142	142	142
Stufa con impianto aria calda canalizzata	Truma Combi 6/Alde Compact 3020 (Opt.)	Truma Combi 6/Alde Compact 3020 (Opt.)	Truma Combi 6/Alde Compact 3020 (Opt.)	Truma Combi 6/Alde Compact 3020 (Opt.)
Capacità serbatoio acqua potabile Lt.	120	120	120	120
Capacità acqua ca. Lt. (durante il viaggio)	20	20	20	20
Capacità serbatoio acqua di recupero in Lt.	100	100	100	100
2° batteria Ah incluso caricatore aggiuntivo	95 (Opt.)	95 (Opt.)	95 (Opt.)	95 (Opt.)
3° Batteria AH	95 (Opt.)	95 (Opt.)	95 (Opt.)	95 (Opt.)
Prese 12 V/230 V	2/4	2/4	2/4	2/4

## Dotazioni di serie HYMER ML-T

### Autotelaio

- Dispositivo di correzione ai colpi di vento
- ABS (sistema antibloccaggio) / ASR (Antipattinamento) / EBV (Ripartitore elettronico di frenata) e ESP (Programma elettronico di stabilizzazione)
- Alternatore maggiorato 14 V / 180 A
- Mercedes-Benz 313 CDI, 95 kW/ 129 CV, Euro 6
- Dispositivo di assistenza in partenza ASR
- Telaio comfort-sicurezza
- Doppio airbag: conducente e passeggero (Attenzione: con airbag passeggero è vietato l'uso del seggiolino anteriore per bambini)
- Luci diurne integrate nei fari
- Specchi retrovisori elettrici e riscaldati
- Chiusura centralizzata e alzacristalli elettrici in cabina
- Paraspruzzi posteriori

### Carrozzeria

- Oblò HYMER opaco 40 x 40 cm nella zona bagno dotato di oscurante e zanzariera
- Oblò HYMER trasparente 40 x 40 cm nella zona posteriore (sopra il letto /letti)
- Porta garage in senso di marcia dx e sx (a seconda del modello)
- Oblò panoramico HYMER 80 x 50 cm in zona abitativa con illuminazione a LED
- Portata garage fino a 350 kg (optional 450kg)
- Ottima coibentazione in PUAL delle pareti e del tetto, isolate con Poliuretano (spessore 35 mm Pareti e Tetto)
- Gradino elettrico a 1 scalino
- Design moderno, grazie alla bella scocca arrotondata in lamiera di alluminio liscia
- Sottopavimento in vetroresina isolato e coibentato
- Tendine in cabina in stoffa plissettata
- Porta d'ingresso termoformata dotata di finestra e oscurante
- Luce veranda a LED dotata di grondaia

- Finestra apribile in parete laterale, posteriore dx in senso di marcia, dotata di oscurante e zanzariera
- Design adesivo esterno in colore titanio spazzolato

### Trasformazione

- Sedili in cabina rivestiti della stoffa degli interni, altezza e inclinazione regolabile
- Tavolo Luxus, girevole a 360°, traslabile nei due sensi con bordo in massello (solo in combinazione con dinette a L)
- Dinette anteriore dotata di due cinture di sicurezza a 3 punti
- Materasso a più zone in speciale schiuma completo di morbida base ad alta traspirazione nella zona posteriore

### Riscaldamento / areazione / impianto elettrico

- Serbatoio acqua di recupero 100 Lt. isolato e riscaldato
- Stufa Truma Combi 6 con impianto aria calda canalizzata
- Serbatoio acqua chiara 20/120 Lt., isolato e riscaldato
- Valvola elettrica per lo svuotamento del serbatoio acqua di recupero
- Illuminazione interna completamente a LED
- Pannello di controllo Truma CP plus

### Multimedia

- Attacco per televisore a schermo piatto
- Predisposizione radio/TV con presa 12V, altoparlanti in zona letto posteriore, antenna Radio DVB-T

### Cucina

- Cassetti cucina molto larghi con divisori spostabili
- Frigorifero Smart-Tower 142 Lt.
- Cassetti con chiusura servo-assistita

## Pacchetti HYMER ML-T

### Pacchetto Comfort-Line HYMER ML-T

	Euro
Condizionatore Tempmatik in cabina	2.000,-
Regolatore di velocità	415,-
Zanzariera a rullo sulla porta d'ingresso	380,-
Volante multifunzione e computer di bordo	505,-
Oblò panoramico in cabina di guida, apribile manualmente	1.220,-
<b>Somma pacchetto</b>	<b>4.520,-</b>
<b>Prezzo speciale</b>	<b>3.290,-</b>
<b>Risparmio</b>	<b>1.230,-</b>

### Pacchetto Power HYMER ML-T

	Euro
Seconda batteria di servizio (95 Ah AGM) incl. caricatore supplementare 18 A	465,-
Terza batteria di servizio (95 Ah AGM)	335,-
Inverter da 12 V a 230 V, 1800 Watt con sensore 220v	1.635,-
Prese supplementari 5x230V - 2x12V - 2xUSB	405,-
<b>Somma pacchetto</b>	<b>2.840,-</b>
<b>Prezzo speciale</b>	<b>2.250,-</b>
<b>Risparmio</b>	<b>590,-</b>

### Pacchetto ALDE Arctis HYMER ML-T

	Euro	1	2
Riscaldamento ad acqua calda ALDE	2.865,-	●	●
Scambiatore per riscaldamento ad acqua calda ALDE	915,-	●	●
Scambiatore calore originale Mercedes	405,-	●	●
Riscaldamento pavimento ad acqua calda	915,-	●	●
Riscaldamento ad acqua calda in garage incl. pavimento alluminio mandorlato	510,-	●	●
Tenda divisoria coibentante a doppio strato, tra cabina di guida e abitacolo	255,-	●	●
Tappeto termico coibentante, per la parte bassa interna della cabina di guida	140,-	●	●
Riscaldamento Webasto in cabina (Diesel)	1.900,-	●	
<b>Somma pacchetto</b>		<b>7.905,-</b>	<b>6.005,-</b>
<b>Prezzo speciale</b>		<b>6.145,-</b>	<b>4.605,-</b>
<b>Risparmio</b>		<b>1.760,-</b>	<b>1.400,-</b>

# Accessori HYMER ML-T

		Euro	540	560	580	620	Peso aggiuntivo
<b>Autotelaio</b>							
4321	Mercedes-Benz 316 CDI, 120 kW/ 163 CV, Euro 6	1.015,-	○	○	○	○	
4322	Mercedes-Benz 319 CDI, 141 kW/ 190 CV, Euro 6	5.415,-	○	○	○	○	50
4829	Dispositivo (4x4) di accensione e spegnimento della trazione anteriore 29),114),127),129)	10.245,-	-	○	○	○	150
4826	Maggiorazione peso a pieno carico a 3,8 t 125)	260,-	-	○	○	-	
4846	Maggiorazione di peso a pieno carico a 3,88 t 128)	260,-	○	○	○	-	
4868	Maggiorazione peso a pieno carico a 4,05 t 125)	260,-	-	○	○	●	
4836	Maggiorazione di peso a pieno carico a 4,2 t 128)	260,-	○	○	○	●	
4824	Serbatoio carburante maggiorato 100 Lt. 119)	370,-	-	○	○	○	10
4801	Condizionatore Tempmatik in cabina	2.000,-	□	□	□	□	30
4842	Sospensioni pneumatiche (assale posteriore) 40),114)	7.170,-	○	○	○	○	42
4841	Cambio automatico 7G-TRONIC 128)	2.660,-	○	○	○	○	48
4880	Convertitore per trasmissione automatica 125)	1.840,-	-	○	○	○	36
4853	Luci Bi-Xenon e Luci statiche di curva 36),128),133)	1.180,-	○	○	○	○	3
4866	Luci Bi-Xenon senza luci statiche di curva 125),133)	1.015,-	-	○	○	○	2
4851	Fari fendinebbia con funzione Luci statiche di curva 106)	295,-	○	○	○	○	
4863	Fari fendinebbia con lampadine alogene	295,-	○	○	○	○	
4860	Pacchetto assistenza di guida composto da: sensore anticollisione, sensore uscita di carreggiata, sensore abbaglianti e sensore luci e pioggia) 101)	1.480,-	○	○	○	○	
4864	Volante multifunzione e computer di bordo	505,-	□	□	□	□	
4820	Regolatore di velocità	415,-	□	□	□	□	
20150	Gancio di traino 6),104)	1.635,-	○	○	○	○	63
25279	Cerchi in lega esclusivi HYMER da 16" (4 pz.) 60),128)	1.015,-	○	○	○	○	4
25286	Ruota di scorta con cerchio in acciaio 16" incl. attacco in garage	360,-	○	○	○	○	25
4883	Sensori pressione pneumatici 139)	465,-	○	○	○	○	0.5
4859	Griglia anteriore cromata	280,-	○	○	○	○	2
4858	Sedili cabina comfort Mercedes (regolazione lombare meccanica)	300,-	○	○	○	○	
4852	Lavafari	380,-	○	○	○	○	1
42409	Sedili in cabina riscaldati (autista e passeggero)	710,-	○	○	○	○	
37211	Paraurti anteriore verniciato nello stesso colore della cabina	600,-	○	○	○	○	
<b>Carrozzeria</b>							
	Colore esterno cabina: grigio scuro / pareti: bianche		●	●	●	●	
	Colore esterno cabina in colori metallizzati, a scelta fra: grigio grafite, argento brillante, marrone Dolomiti, nero ossidiana, argento perla	1.430,-	○	○	○	○	
57820	Colore esterno cabina: grigio scuro / pareti : grigio Sierra metallizzato	2.455,-	○	○	○	○	30
33402	Oblò Fantastic Vent in zona cucina 49)	465,-	○	○	○	○	5
33504	Oblò panoramico HYMER 80 x 50 cm, doppio vetraggio nella zona letto posteriore 76)	420,-	○	○	○	○	12
33327	Finestra a compasso, in parete laterale posteriore sx in senso di marcia, dotata di oscurante e zanzariera a rullo	305,-	●	○	●	●	4
33328	Finestra apribile in parete laterale, posteriore dx in senso di marcia, dotata di oscurante e zanzariera a rullo	305,-	○	●	●	●	4
	Tendalino Omnistor con adattatore, cassone bianco o argento, 3,0 m 17)	1.025,-	○	-	-	-	25
	Tendalino Omnistor con adattatore, cassone bianco o argento, 4 m 17)	1.380,-	-	○	○	-	40
	Tendalino Omnistor con adattatore, cassone bianco o argento, 4,5 m 17)	1.535,-	-	-	-	○	45
33331	Oblò panoramico in cabina di guida, apribile manualmente	1.220,-	□	□	□	□	14
37665	Portabici per 3 biciclette 4),5)	345,-	○	○	○	○	8
37681	Portamoto estraibile utilizzabile anche come portabici per 2 biciclette 5),6)	2.455,-	○	○	○	○	57
34300	Chiusura di sicurezza per porta d'ingresso cellula	300,-	○	○	○	○	0.5
801	Piedini di stazionamento posteriori (2 pz.)	310,-	○	○	○	○	9
37240	Portapacchi con scaletta e lastra sul tetto in alluminio mandorlato 13)	665,-	○	○	○	○	15
33505	Strato in vetroresina sul tetto, aggiunto alla scocca PUAL 81)	710,-	○	○	○	○	30
34202	Porta d'ingresso comfort dotata di finestra e oscurante a rullo (doppia chiusura)	405,-	○	○	○	○	15
<b>Zona abitativa</b>							
42602	Dinette a L confortevole con cuscini Lounge, tavolo traslabile nei due sensi con bordo in massello e due cinture di sicurezza integrate a 3 punti	510,-	○	○	○	○	10
44822	Letto basculante nella zona abitativa dotato di materasso in speciale schiuma 42),135),137)	1.530,-	-	-	-	○	37
42491	Sedili Aguti Ergoflex in cabina di guida, anatomici, girevoli, rivestiti in stoffa uguale agli interni, altezza e inclinazione regolabili	1.120,-	○	○	○	○	10
85683	Oscuranti scorrevoli a soffietto in cabina di guida 60)	440,-	○	○	○	○	7.5
44172	Pedana doccia in legno	150,-	○	○	○	○	3
44173	Sedile doccia richiudibile in legno 50)	170,-	-	-	-	○	2
34353	Zanzariera a rullo sulla porta d'ingresso	380,-	□	□	□	□	3
47645	Cuscino supplementare per trasformazione dei letti singoli in un letto matrimoniale	200,-	-	-	○	○	4

- Serie
- ◆ Su richiesta (senza sovrapprezzo)
- Accessori
- Non è possibile
- Disponibile in opzione nel pacchetto

# Accessori HYMER ML-T

		Euro	540	560	580	620	Peso aggiuntivo
47661	Letti singoli posteriori ribassati incl. sportelli garage dx e sx		-	-	◆	◆	
47654	Cuscineria supplementare per trasformazione dinette anteriore in posto letto utilizzando sedile conducente (incl. tavolo abbassabile)	305,-	○	○	○	-	2
	Cuscineria per trasformazione della dinette a L in letto, incl. piede del tavolo abbassabile.	405,-	-	-	-	○	5
44164	Rete a doghe, tipo sistema Froli per letto/i posteriori	505,-	○	○	○	○	3
37267	Pavimento garage in alluminio mandorlato; pareti e portelloni rivestiti in speciale feltro	405,-	○	○	○	○	18.5
59130	Doccia esterna con doccetta e rubinetto in garage	280,-	○	○	○	○	1
83640	Tenda divisoria coibentante a doppio strato, tra cabina di guida e abitacolo	255,-	□	□	□	□	2
83560	Tappeto termico coibentante, per la parte bassa interna della cabina di guida	140,-	□	□	□	□	3
<b>Design interno</b>							
651	Mobilio in design pero Trentino		●	●	●	●	
55018	Mobilio in design Palatino creme	915,-	○	○	○	○	
640	Cruscotto con finiture tipo radica	395,-	○	○	○	○	
57987	Pacchetto arredo composto da: 2 cuscini e copriletto/i	200,-	○	○	○	○	4
	Tappezzerie Castello, Millau, Pico, Santorin, Varuna		●	●	●	●	
1867	Tappezzeria Paradiso (Materiale Eco Tec)(1867)	1.015,-	○	○	○	○	
	Ecopelle abbinata a tappezzeria Cremissimo, Etna, Martinique, Santana	1.015,-	○	○	○	○	4
1884	Pelle abbinata a tappezzeria Tobago (1884)	1.530,-	○	○	○	○	4
1745	Pelle Kiesel (avorio)	2.760,-	○	○	○	○	6.5
1932	Ambiente abitativo Aureus (composto da: tappezzeria Aureus, mobilio melo Palatino crema, zona giorno Raffrollo, pacchetto coccole e tovaglia)	1.325,-	○	○	○	○	4
	Moquette Roma/Samara per cabina e zona abitativa, consegnata arrotolata	405,-	○	○	○	○	10
<b>Riscaldamento / ventilazione</b>							
87996	Antifurto Thitronik per porta/e cabina, porta d'ingresso e porte/sportelli garage	715,-	○	○	○	○	1
43204	Illuminazione ambiente	510,-	○	○	○	○	1
56150	Presa gas esterna con attacco rapido e rubinetto di chiusura/apertura	200,-	○	○	○	○	1
51707	Seconda batteria di servizio (95 Ah AGM) incl. caricatore supplementare 18 Ah	465,-	□	□	□	□	30
54201	Prese supplementari 5x230V - 2x12V - 2xUSB	405,-	□	□	□	□	1.5
57948	Climatizzatore a tetto Truma Aventa Comfort 67)	2.045,-	○	○	○	○	33
56116	Riscaldamento a pavimento, elettrico nella zona di calpestio 47)	625,-	○	○	○	○	10
632	SOG: sistema di aereazione cassetta WC	240,-	○	○	○	○	1
56502	Truma Duo Control CS con scambiatore bombole automatico e funzionamento antigelo	305,-	○	○	○	○	3
56003	Riscaldamento Truma Combi 6 con resistenza elettrica 1800 W	550,-	○	○	○	○	1
56114	Riscaldamento Webasto in cabina (Diesel)	1.900,-	□	□	□	□	4.5
56121	Riscaldamento pavimento ad acqua calda	915,-	□	□	□	□	22
52882	Riscaldamento ad acqua calda ALDE	2.865,-	□	□	□	□	55
52881	Scambiatore per riscaldamento ad acqua calda ALDE	915,-	□	□	□	□	3
<b>Multimedia</b>							
62317	TV a schermo piatto LED 19" con altop. integrati, telec., DVD- HYMER Smart-Multimedia-System (DVB-T/C, DVB-S2) 124)	1.120,-	○	○	○	○	12
62342	Seconda TV LED zona letto: TFT 19" con altoparlanti integrati, DVD Tuner, DVB-T/C, DVB-S2, cablaggio e attacco per lo schermo piatto 96)	1.325,-	○	○	○	○	13
62303	Autoradio con CD-/MP3-Player	305,-	○	○	○	○	1
62328	Autoradio DAB+ con CD-/MP3-Player	465,-	○	○	○	○	1
87904	Videocamera posteriore con monitor 4" a colori	715,-	○	○	○	○	2
87998	Navigatore doppio-DIN con DVD-Player, doppio obiettivo-videocamera post. con obiettivo chiudibile	3.070,-	○	○	○	○	3.5
64648	Antenna satellitare Caro digital Vision (antenna piatta senza ricevitore)	2.555,-	○	○	○	○	14.5
64633	Antenna satellitare Oyster 85 digital Vision (senza ricevitore)	2.965,-	○	○	○	○	14.5
<b>Cucina</b>							
57931	Forno Thetford integrato nel mobile cucina	690,-	-	-	-	○	20
57944	Combinazione forno Thetford Aspire (2 fuochi a gas, 1 piastra a 230V, forno e grill)	770,-	○	○	○	-	33
<b>Pacchetti</b>							
57883	Pacchetto Comfort-Line HYMER ML-T	3.375,-	○	○	○	○	47
57962	Pacchetto Power HYMER	2.250,-	○	○	○	○	68.5
57957	Pacchetto ALDE Arctis 1 HYMER ML-T	6.145,-	○	○	○	○	99.5
57958	Pacchetto ALDE Arctis 2 HYMER ML-T	4.605,-	○	○	○	○	95

- Serie
- ◆ Su richiesta (senza sovrapprezzo)
- Accessori
- Non è possibile
- Disponibile in opzione nel pacchetto



## Dati tecnici HYMER Exsis-i



	414	474	504	524	564	578
Prezzo €	64.490,-	66.490,-	62.890,-	66.990,-	67.590,-	70.190,-
Autotelaio di serie	Fiat AL-KO Ducato	Fiat AL-KO Ducato	Fiat AL-KO Ducato	Fiat AL-KO Ducato	Fiat AL-KO Ducato	Fiat AL-KO Ducato
Motorizzazione base a)	2,0 Multijet	2,0 Multijet	2,0 Multijet	2,0 Multijet	2,3 Multijet	2,3 Multijet
kW (CV)	85 (115)	85 (115)	85 (115)	85 (115)	96 (130)	96 (130)
Lunghezza complessiva ca. cm.	599	655	620	650	675	675
Larghezza scocca ca. cm h)	212	212	212	212	212	212
Larghezza esterna compl. ca. cm i)	222	222	222	222	222	222
Larghezza interna ca. cm	205	205	205	205	205	205
Altezza complessiva ca. cm f), g)	277	277	277	277	277	277
Altezza abitativa ca. cm	184/198	184/198	184/198	184/198	184/198	184/198
Passo ca. mm	3450	3450	3350	3650	3650	3650
Massa in ordine di marcia ca. kg b)	2670	2760	2710	2730	2840	2770
Carico utile massimo ca. kg c)	830 / 1180 (Opt.)	740 / 1090 (Opt.)	790 / 1140 (Opt.)	770 / 1120 (Opt.)	660 / 1010 (Opt.)	730 / 1080 (Opt.)
Massa compl. tecnicamente consentita kg	3500 / 3850 (Opt.)	3500 / 3850 (Opt.)	3500 / 3850 (Opt.)	3500 / 3850 (Opt.)	3500 / 3850 (Opt.)	3500 / 3850 (Opt.)
Massa rimorch. (rimorchio frenato) kg e)	2000/1650	2000/1650	2000/1650	2000/1650	2000/1650	2000/1650
Posti omologati d)	4	4	4	4 + 1 (Opt.)	4	4
Autotelai opzionali f)	Fiat AL-KO Ducato Maxi	Fiat AL-KO Ducato Maxi		Fiat AL-KO Ducato Maxi	Fiat AL-KO Ducato Maxi	Fiat AL-KO Ducato Maxi
Motorizzazioni possibili a)	2,3 Multijet	2,3 Multijet		2,3 Multijet	2,3 Multijet	2,3 Multijet
Massa in ordine di marcia ca. kg b)	2760	2850		2820	2910	2840
Carico utile massimo ca. kg c)	740 (s.r.) / 1490	650 (s.r.) / 1400		680 (s.r.) / 1430	590 (s.r.) / 1340	660 (s.r.) / 1410
Massa compl. tecnicamente consentita kg	3500 (s.r.) / 40250	3500 (s.r.) / 4250		3500 (s.r.) / 4250	3500 (s.r.) / 4250	3500 (s.r.) / 4250
Massa rimorch. (rimorchio frenato) kg e)	2000 / 1750	2000 / 1750		2000 / 1750	2000 / 1750	2000 / 1750
Posti omologati d)	4	4		4 (s.r.) / 5 (Opt.)	4	4
Isolamento parete in mm	35	35	35	35	35	35
Isolamento tetto in mm	35	35	35	35	35	35
Isolamento pavimento in mm	41	41	41	41	41	41
Misura effettiva sportello/sportello garage (largh x H) cm ca.	65 x 105	90 x 105	65 x 105	65 x 105	90 x 105	90x105 / 90x80 (s.r.)
Misura letto basculante (lungh x largh) ca. cm	188 x 150	188 x 150	188 x 150	188 x 150	188 x 150	188 x 150
Misure letto posteriore (lungh x largh) ca. cm	200 x 150/135	200 x 80 / 187 x 80	200 x 134/108	200 x 92	200 x 148	199x80 / 189x80
Misure letto posteriore/ Variante (lungh x largh) ca. cm				EB: 190x90 + 190x86/75		
Posti letto	4	4	3	3 + 2 (Opt.)	4 + 1 (Opt.)	4
Zona bagno (largh x prof) ca. cm	72 x 42/65	72 x 42/65	105 x 83	125 x 86	125 x 86	105 x 83
Doccia separata (largh x prof) ca. cm						
Armadio (largh x prof x H)	42 x 53 x 125	42 x 53 x 125	33 x 53 x 185	35x55x198 / 50x70x126	40 x 58 x 198	60 x 78 x 80
Cucina (largh x prof x H) in cm ca.	96 x 58 x 93	96 x 58 x 93	96 x 58 x 93	96 x 58 x 93	92 x 57 / 76 x 93	96 x 58 x 93
Capacità frigorifero ca. Lt.	90 / 142 (Opt.)	90 / 142 (Opt.)	105 / 150 (Opt.)	105 / 150 (Opt.)	105 / 150 (Opt.)	105 / 150 (Opt.)
Stufa con impianto aria calda canalizzata	Truma Combi 6	Truma Combi 6	Truma Combi 6	Truma Combi 6	Truma Combi 6	Truma Combi 6
Capacità serbatoio acqua potabile Lt.	100	100	100	100	100	100
Capacità acqua ca. Lt. (durante il viaggio)	20	20	20	20	20	20
Capacità serbatoio acqua di recupero in Lt.	100	100	100	100	100	100
2° batteria Ah incluso caricatore aggiuntivo	95 (Opt.)	95 (Opt.)	95 (Opt.)	95 (Opt.)	95 (Opt.)	95 (Opt.)
Prese 12 V/230 V	2 / 4	2 / 4	2 / 4	2 / 4	2 / 4	2 / 4

## Dati tecnici HYMER Exsis-i



	588	598	644	678	688
Prezzo €	68.790,-	69.590,-	70.190,-	73.390,-	73.390,-
Autotelaio di serie	Fiat AL-KO Ducato	Fiat AL-KO Ducato	Fiat AL-KO Ducato	Fiat AL-KO Ducato	Fiat AL-KO Ducato
Motorizzazione base a)	2,3 Multijet	2,3 Multijet	2,3 Multijet	2,3 Multijet	2,3 Multijet
kW (CV)	96 (130)	96 (130)	96 (130)	96 (130)	96 (130)
Lunghezza complessiva ca. cm.	699	699	685	720	720
Larghezza scocca ca. cm h)	212	212	212	212	212
Larghezza esterna compl. ca. cm i)	222	222	222	222	222
Larghezza interna ca. cm	205	205	205	205	205
Altezza complessiva ca. cm f), g)	277	277	277	277	277
Altezza abitativa ca. cm	184/198	184/198	184/198	184/198	184/198
Passo ca. mm	3900	3900	3900	3900	3900
Massa in ordine di marcia ca. kg b)	2870	2860	2800	2890	2900
Carico utile massimo ca. kg c)	630 / 980 (Opt.)	640 / 990 (Opt.)	700 / 1050 (Opt.)	610 / 960 (Opt.)	600 / 950 (Opt.)
Massa compl. tecnicamente consentita kg	3500 / 3850 (Opt.)	3500 / 3850 (Opt.)	3500 / 3850 (Opt.)	3500 / 3850 (Opt.)	3500 / 3850 (Opt.)
Massa rimorch. (rimorchio frenato) kg e)	2000/1650	2000/1650	2000/1650	2000/1650	2000/1650
Posti omologati d)	4	4	6	4 + 1 (Opt.)	4
Autotelai opzionali f)	Fiat AL-KO Ducato Maxi	Fiat AL-KO Ducato Maxi	Fiat AL-KO Ducato Maxi	Fiat AL-KO Ducato Maxi	Fiat AL-KO Ducato Maxi
Motorizzazioni possibili a)	2,3 Multijet	2,3 Multijet	2,3 Multijet	2,3 Multijet	2,3 Multijet
Massa in ordine di marcia ca. kg b)	2940	2930	2870	2960	2970
Carico utile massimo ca. kg c)	560 (s.r.) / 1560(Opt.)	570 (s.r.) / 1570(Opt.)	630 (s.r.) / 1630(Opt.)	540 (s.r.) / 1540(Opt.)	530 (s.r.) / 1530(Opt.)
Massa compl. tecnicamente consentita kg	3500 (s.r.) / 4500	3500 (s.r.) / 4500	3500 (s.r.) / 4500	3500 (s.r.) / 4500	3500 (s.r.) / 4500
Massa rimorch. (rimorchio frenato) kg e)	2000 / 1500	2000 / 1500	2000 / 1500	2000 / 1500	2000 / 1500
Posti omologati d)	4	4	6	4 (s.r.) / 5 (Opt.)	4
Isolamento parete in mm	35	35	35	35	35
Isolamento tetto in mm	35	35	35	35	35
Isolamento pavimento in mm	41	41	41	41	41
Misura effettiva sportello/sportello garage (largh x H) cm ca.	90x105 / 90x80 (s.r.)	70x67 dx / 70x102 dx (Opt.)	90 x 105	90 x 105	90x105 / 90x80 (s.r.)
Misura letto basculante (lungh x largh) ca. cm	188 x 150	188 x 150	188 x 150	188 x 150	188 x 150
Misure letto posteriore (lungh x largh) ca. cm	2 x 194 x 80	190x140 (200x140 Opt.)	200 x 148/129	199x80 / 189x80	2 x 193 x 80
Misure letto posteriore/ Variante (lungh x largh) ca. cm					
Posti letto	4	4	5 + 1 (Opt.)	4 + 1 (Opt.)	4 + 1 (Opt.)
Zona bagno (largh x prof) ca. cm	125 x 86	94 x 85		125 x 86	125 x 86
Doccia separata (largh x prof) ca. cm		74 x 74			
Armadio (largh x prof x H)	28 x 53 x 184	2x 31 x 55 x 118	105 x 83	25x62x190	40 x 58 x 198
Cucina (largh x prof x H) in cm ca.	96 x 58 x 93	92 x 57 / 76 x 93	96 x 58 x93	96 x 58 x 93	92 x 57 / 76 x 93
Capacità frigorifero ca. Lt.	105 / 150 (Opt.)	142	105 / 150 (Opt.)	105 / 150 (Opt.)	105 / 150 (Opt.)
Stufa con impianto aria calda canalizzata	Truma Combi 6	Truma Combi 6	Truma Combi 6	Truma Combi 6	Truma Combi 6
Capacità serbatoio acqua potabile Lt.	100	100	100	100	100
Capacità acqua ca. Lt. (durante il viaggio)	20	20	20	20	20
Capacità serbatoio acqua di recupero in Lt.	100	100	100	100	100
2° batteria Ah incluso caricatore aggiuntivo	95 (Opt.)	95 (Opt.)	95 (Opt.)	95 (Opt.)	95 (Opt.)
Prese 12 V/230 V	2 / 4	2 / 4	2 / 4	2 / 4	2 / 4

## Dotazioni di serie HYMER Exsis-i

### Autotelaio

- Paraspruzzi per assale anteriore e posteriore
- ABS (sistema antibloccaggio) / EBD (ripartitore elettronico di frenata)
- ESP incl. ASR, Traction Plus e Hill Holder
- Telaio AL-KO
- Doppio airbag: conducente e passeggero (Attenzione: con airbag passeggero è vietato l'uso del seggiolino anteriore per bambini)
- Luci diurne integrate nei fari
- Fiat Ducato Multijet 96 kW/ 130 CV, Euro 5+ (tranne Exsis-i 414, 474, 504 e 524)
- Cambio con 6 marce (tranne Exsis-i 414, 474, 504 e 524)
- Specchietti retrovisori (di colore nero) elettrici e riscaldati, incluso specchio grandangolo

### Carrozzeria

- Oblò HYMER trasparente 40 x 40 cm nella zona posteriore (sopra il letto /letti)
- Oblò panoramico HYMER 80 x 50 cm in zona abitativa con illuminazione a LED
- Oblò HYMER opaco 40 x 40 cm nella zona bagno dotato di oscurante e zanzariera
- Design moderno, grazie alla bella scocca arrotondata in lamiera di alluminio liscia
- Sportello gavone esterno, lato sinistro in senso di marcia, in corrispondenza della dinette a L (a seconda del modello)
- Ottima coibentazione in PUAL delle pareti e del tetto, isolate con Poliuretano (spessore 35 mm Pareti e Tetto)
- Gradino elettrico a 1 scalino
- Portata garage fino a 350 kg (optional 450kg)
- Sottopavimento in vetroresina isolato e coibentato
- Luce veranda a LED dotata di grondaia
- Tendine in cabina in stoffa plissettata
- Grande porte garage dx e sx (tranne su Exsis-i 598)

### Trasformazione

- Materasso a più zone in speciale schiuma completo di morbida base ad alta traspirazione nella zona posteriore
- Letto basculante abbassabile manualmente
- Sedili cabina Aguti Ergoflex rivestiti della stoffa della zona giorno, girevoli
- Dinette a L comfort con imbottitura Lounge, incluso 2 cinture di sicurezza a 3 punti (a seconda del modello)
- Tavolo traslabile nei due sensi
- Tavolo girevole a 360°
- Bagno modulabile Premium

### Riscaldamento / areazione / impianto elettrico

- Serbatoio acqua di recupero 100 Lt. isolato e riscaldato
- Stufa Truma Combi 6 con impianto aria calda canalizzata
- Illuminazione interna completamente a LED
- Piano di calpestio in zona dinette riscaldato con termoventilazione
- L'aria calda della termoventilazione della stufa entra a motore spento anche nel cruscotto.
- Pannello di controllo Truma CP plus
- Serbatoio acqua chiara 20/100 Lt. isolato e riscaldato

### Multimedia

- Predisposizione radio/TV con presa 12V, altoparlanti in zona letto posteriore, antenna Radio DVB-T

### Cucina

- Cassetti cucina molto larghi con divisori spostabili
- Cassetti con chiusura servo-assistita

## Pacchetti HYMER Exsis-i

Special Pack HYMER Exsis-i	Euro	1	2	3
Condizionatore automatico in cabina di guida con filtro antipolline	1.840,-	●	●	●
Speciali molle rinforzate per assale anteriore Goldschmitt	505,-	●	●	●
Cruise control	300,-	●	●	●
Porta conducente con alzacristallo elettrico, dotata di accensione automatica per luce d'ingresso e serratura di tipo automobilistico	1.570,-	●	●	●
Zanzariera a rullo sulla porta d'ingresso	380,-	●	●	●
Finestra dotata di oscurante a rullo nella porta d'ingresso carenata	200,-	●	●	●
Frigorifero Jumbo 150 Lt.	770,-	●	●	●
Attacco per schermo piatto 19"	370,-	●	●	●
Cappa aspirante	260,-	●	●	●
Cerchi in acciaio 4 pezzi da 16" anziché 15"	195,-	●	●	●
Fari fendinebbia	295,-	●	●	●
Predisposizione cavi (pannelli solari, retrocamera, sistema satellitare, antenna GPS)	300,-	●	●	●
Oblò anteriore opaco 40 x 40 cm dotato di oscurante e zanzariera, sopra il basculante	200,-	●	●	●
Pedana doccia in legno	150,-	●	●	Serie
<b>Somma pacchetto</b>	<b>6.565,-</b>	<b>7.335,-</b>	<b>6.415,-</b>	
<b>Prezzo speciale</b>	<b>5.090,-</b>	<b>5.790,-</b>	<b>5.090,-</b>	
<b>Risparmio</b>	<b>1.475,-</b>	<b>1.545,-</b>	<b>1.325,-</b>	

Pacchetto Comfort AL-KO HYMER Exsis-i	Euro	1	2
AL-KO sospensioni Comfort ( ACS ) - assale anteriore	1.325,-	●	●
AL-KO Level Control per assale posteriore ( ALC )	1.530,-	●	●
Condizionatore automatico in cabina di guida con filtro antipolline	1.840,-	●	●
Cruise control	300,-	●	●
Porta conducente con alzacristallo elettrico, dotata di accensione automatica per luce d'ingresso e serratura di tipo automobilistico	1.570,-	●	●
Zanzariera a rullo sulla porta d'ingresso	380,-	●	●
Porta d'ingresso carenata e dotata di finestra con oscurante a rullo	200,-	●	●
Frigorifero Jumbo 150 Lt.	770,-	●	●
<b>Somma pacchetto</b>		<b>7.145,-</b>	<b>7.915,-</b>
<b>Prezzo speciale</b>		<b>6.040,-</b>	<b>6.350,-</b>
<b>Risparmio</b>		<b>1.105,-</b>	<b>1.565,-</b>

## Accessori HYMER Exsis-i

Autotelaio	Euro	414	474	504	524	564	578	588	598	644	678	688	Peso aggiuntivo
5411 Fiat Ducato 3,5 t, 2,3 Multijet, 96 kW/130 CV, Euro 5+	1.530,-	○	○	○	○	●	●	●	●	●	●	●	20
Fiat Ducato 3,5 t, 2,3 Multijet, 109 kW/148 CV, Euro 5+	2.750,-	○	○	○	○	-	-	-	-	-	-	-	20.5
Fiat Ducato 3,5 t, 2,3 Multijet, 109 kW/148 CV, Euro 5+	1.325,-	-	-	-	-	○	○	○	○	○	○	○	0.5
Fiat Ducato 3,5 t, 3,0 Multijet, 130 kW/177 CV, Euro 5+	5.110,-	○	○	○	○	-	-	-	-	-	-	-	70.5
Fiat Ducato 3,5 t, 3,0 Multijet, 130 kW/177 CV, Euro 5+	3.685,-	-	-	-	-	○	○	○	○	○	○	○	50
Fiat Ducato Maxi 2,3 Multijet, 96 kW/130 CV, Euro 5+	2.935,-	○	○	-	○	-	-	-	-	-	-	-	60
Fiat Ducato Maxi 2,3 Multijet, 96 kW/130 CV, Euro 5+	1.405,-	-	-	-	-	○	○	○	○	○	○	○	40
Fiat Ducato Maxi 2,3 Multijet, 109 kW/148 CV, Euro 5+	4.155,-	○	○	-	○	-	-	-	-	-	-	-	60.5
Fiat Ducato Maxi 2,3 Multijet, 109 kW/148 CV, Euro 5+	2.730,-	-	-	-	-	○	○	○	○	○	○	○	40.5
Fiat Ducato Maxi 3,0 Multijet, 130 kW/177 CV, Euro 5+	6.515,-	○	○	-	○	-	-	-	-	-	-	-	110.5
Fiat Ducato Maxi 3,0 Multijet, 130 kW/177 CV, Euro 5+	5.090,-	-	-	-	-	○	○	○	○	○	○	○	90
3005 Maggiorazione di peso a pieno carico a 3,85 t su Fiat Ducato 3,5t	260,-	○	○	○	○	○	○	○	○	○	○	○	
2301 Diminuzione peso a 3,5 t (per Fiat Ducato Maxi)		◆	◆	-	◆	◆	◆	◆	◆	◆	◆	◆	
Cambio automatico 38),132)	2.350,-	○	○	○	○	○	○	○	○	○	○	○	17
2372 AL-KO Level Control per assale posteriore (ALC)	1.530,-	□	□	□	□	□	□	□	□	□	□	□	19
2399 AL-KO sospensioni comfort (ACS) - assale anteriore	1.325,-	□	□	□	□	□	□	□	□	□	□	□	3
2305 Sospensioni ad aria AL-KO incluso funz. per alzare e abbassare il post.	3.580,-	○	○	-	○	○	○	○	○	○	○	○	38
2368 Sospensioni ad aria (4 canali)	8.500,-	○	○	-	○	○	○	○	○	○	○	○	78
2386 Condizionatore automatico in cabina di guida con filtro antipolline	1.840,-	□	□	□	□	□	□	□	□	□	□	□	30
Specchi retrovisori verniciati nello stesso colore della carrozzeria	280,-	○	○	○	○	○	○	○	○	○	○	○	
2381 Speciali molle rinforzate per assale anteriore	505,-	□	□	□	□	□	□	□	□	□	□	□	2
31006 Luci Bi-Xenon con regolazione automatica, incluso lavafari	1.015,-	○	○	○	○	○	○	○	○	○	○	○	
2310 Volante e cambio in pelle	305,-	○	○	○	○	○	○	○	○	○	○	○	
2449 Comandi multifunzione al volante 85)	400,-	○	○	○	○	○	○	○	○	○	○	○	
31000 Fari fendinebbia	295,-	□	□	□	□	□	□	□	□	□	□	□	1
2460 Sensori pressione pneumatici 139)	195,-	○	○	○	○	○	○	○	○	○	○	○	1
42409 Sedili in cabina riscaldati (autista e passeggero)	710,-	○	○	○	○	○	○	○	○	○	○	○	
2446 Pacchetto Style interno (cruscotto con cromature in color argento) 117)	155,-	○	○	○	○	○	○	○	○	○	○	○	
2447 Pacchetto Style interno (cruscotto con cromature in color bronzo) 117)	210,-	○	○	○	○	○	○	○	○	○	○	○	
31007 Fari statici di curva, incluso fari fendinebbia	565,-	○	○	○	○	○	○	○	○	○	○	○	1.5
2325 Cruise control	300,-	□	□	□	□	□	□	□	□	□	□	□	2
2427 Cerchi in acciaio 4 pezzi da 16" anziché 15"	195,-	□	□	□	□	□	□	□	□	□	□	□	16
25258 Cerchi in lega 15" 4 pezzi (solo in combinazione con telaio Fiat Ducato 3,5t non Maxi ) 60)	1.015,-	○	○	○	○	○	○	○	○	○	○	○	-4
25296 Cerchi in lega 16" 4 pezzi (solo in combinazione con telaio Fiat Ducato 3,5t non Maxi ) 60)	1.210,-	○	○	○	○	○	○	○	○	○	○	○	4
25276 Cerchi in lega da 16" 4 pezzi (disponibile solo con Fiat Ducato Maxi) 60)	1.015,-	○	○	-	○	○	○	○	○	○	○	○	4
25284 Ruota di scorta con cerchio in acciaio 15" incl. attacco in garage 51)	360,-	○	○	○	○	○	○	○	-	○	○	○	25
Ruota di scorta con cerchio in acciaio 16" incl. attacco in garage 51)	360,-	○	○	○	○	○	○	○	○	○	○	○	25
20150 Gancio di traino 7)	1.635,-	○	○	○	○	○	○	○	○	○	○	○	63
<b>Carrozzeria</b>													
Colore esterno: bianco Carrara		●	●	●	●	●	●	●	●	●	●	●	
33356 Finestra dotata di oscurante a rullo nella porta d'ingresso carenata	200,-	□	□	□	□	□	□	□	□	□	□	□	1
57763 Colore esterno: grigio Sierra metallizzato	2.865,-	○	○	○	○	○	○	○	○	○	○	○	30
33327 Finestra a compasso, in parete laterale posteriore sx in senso di marcia, dotata di oscurante e zanzariera a rullo	305,-	●	●	●	○	●	●	●	○	●	●	●	4
33328 Finestra apribile in parete laterale, posteriore dx in senso di marcia, dotata di oscurante e zanzariera a rullo	305,-	○	●	○	●	●	●	●	●	●	●	●	4
33402 Oblò Fantastic Vent 26)	465,-	○	○	○	○	○	○	○	○	○	○	○	5
83514 Parabrezza riscaldato elettricamente	610,-	○	○	○	○	○	○	○	○	○	○	○	
33504 Oblò panoramico HYMER 80 x 50 cm, doppio vetraggio nella zona letto posteriore 65),76)	420,-	-	○	○	-	○	○	○	○	○	○	○	12
33400 Oblò anteriore opaco 40 x 40 cm dotato di oscurante e zanzariera, sopra il basculante	200,-	□	□	□	□	□	□	□	□	□	□	□	2
37255 Portapacchi con scaletta e lastra sul tetto in alluminio mandorlato 13),43)	665,-	○	○	○	○	○	○	○	○	○	○	○	17
37665 Portabici per 3 biciclette 4)	345,-	○	○	○	○	○	○	○	○	○	○	○	8
37664 Portabici per 4 biciclette 4),5)	400,-	○	○	○	○	○	○	○	○	○	○	○	11
37612 Slitte per bici in garage 39)	240,-	-	○	-	-	○	○	-	○	○	○	○	5
83525 Scudo termico isolante, esterno, per parabrezza e cristalli laterali	335,-	○	○	○	○	○	○	○	○	○	○	○	3
83511 Vetri doppi termici laterali in cabina di guida (senza porta conducente)	755,-	○	○	○	○	○	○	○	○	○	○	○	5
83512 Vetri doppi termici laterali per la cabina di guida e per la porta conducente	975,-	○	○	○	○	○	○	○	○	○	○	○	5

- Serie
- ◆ Su richiesta (senza sovrapprezzo)
- Accessori
- Non è possibile
- Disponibile in opzione nel pacchetto

# Accessori HYMER Exsis-i

	Euro	414	474	504	524	564	578	588	598	644	678	688	Peso aggiuntivo
Tendalino Omnistor con adattatore, cassone bianco o argento, 3,5 m	1.125,-	○	-	-	-	-	-	-	-	-	-	-	32
Tendalino Omnistor con adattatore, cassone bianco o argento, 4 m 17)	1.380,-	-	○	○	○	-	-	-	-	-	-	-	40
Tendalino Omnistor con adattatore, cassone bianco o argento, 4,5 m 17)	1.535,-	-	○	○	○	○	○	○	○	○	○	○	45
Tendalino Omnistor con adattatore, cassone bianco o argento, 5 m 17)	1.740,-	-	-	-	-	-	-	-	-	○	○	○	50
37681 Portamoto estraibile utilizzabile anche come portabici per 2 biciclette 5),7),62)	2.455,-	○	○	○	○	○	○	○	○	○	○	○	57
32110 Gradino elettrico per porta conducente (estrazione automatica quando si apre la porta) 58)	405,-	○	○	○	○	○	○	○	○	○	○	○	8
34220 Porta conducente con alzacristallo elettrico, dotata di accensione automatica per luce d'ingresso e serratura di tipo automobilistico	1.570,-	□	□	□	□	□	□	□	□	□	□	□	24
34300 Chiusura di sicurezza per porta d'ingresso cellula	300,-	○	○	○	○	○	○	○	○	○	○	○	0.5
34301 Chiusura di sicurezza per porta conducente	300,-	○	○	○	○	○	○	○	○	○	○	○	0.5
801 Piedini di stazionamento posteriori (2 pz.)	310,-	○	○	○	○	○	○	○	○	○	○	○	9
33505 Strato in vetroresina sul tetto, aggiunto alla scocca PUAL 81)	710,-	○	○	○	○	○	○	○	○	○	○	○	30
35119 Adesivi esterni in decoro titanio spazzolato	510,-	○	○	○	○	○	○	○	○	○	○	○	
<b>Zona abitativa</b>													
34353 Zanzariera a rullo sulla porta d'ingresso	380,-	□	□	□	□	□	□	□	□	□	□	□	3
42491 Sedili Aguti Ergoflex in cabina di guida, anatomici, girevoli, rivestiti in stoffa uguale agli interni, altezza e inclinazione regolabili	710,-	○	○	○	○	○	○	○	○	-	○	○	10
42491 Sedili anatomici in cabina Aguti Ergoflex, rivestiti in stoffa uguale agli interni, altezza e inclinazione regolabili	710,-	-	-	-	-	-	-	-	-	-	-	-	10
42440 Sedile autista girevole	200,-	●	●	●	●	●	●	●	●	●	●	●	4
42430 Sedile passeggero girevole	200,-	●	●	●	●	●	●	●	●	●	●	●	4
34354 Tapparella elettrica anteriore 60)	1.325,-	○	○	○	○	○	○	○	○	○	○	○	10
44124 Cuscineria per trasformazione della dinette a L in letto, incl. piede del tavolo abbassabile. 86),126)	405,-	-	-	○	○	-	-	-	-	-	-	-	5
44172 Pedana doccia in legno	150,-	●	●	□	□	□	□	□	□	□	□	□	3
47677 Mobile pensile anteriore anziché letto basculante incluso oblò	510,-	○	○	-	-	○	○	○	○	○	○	○	-16
44123 Sistema per allargamento letto (dinette)	305,-	-	-	-	-	-	-	-	-	○	-	-	3
42716 Letti a castello posteriori (letto sotto ribaltabile) 103)	-	-	-	◆	-	-	-	-	-	-	-	-	5
47661 Letti singoli posteriori ribassati incl. sportelli garage dx e sx	-	-	-	-	-	◆	◆	-	-	-	-	◆	
47658 Letto posteriore alto a penisola, compreso porta garage destra e sinistra	-	-	-	-	-	-	-	◆	-	-	-	-	
44148 Divanetto laterale anziché sedile ribaltabile	-	-	-	◆	●	-	-	●	-	◆	●	-	8
87942 5° posto dotato di sedile con cintura di sicurezza a 3 punti in senso di marcia dx anziché sedile ribaltabile 102)	505,-	-	-	○	-	-	-	-	-	○	-	-	38
44823 Letto basculante abbassabile elettricamente	920,-	○	○	○	○	○	○	○	○	○	○	○	3
44165 Rete a doghe, tipo sistema Froli per letto basculante	465,-	○	○	○	○	○	○	○	○	○	○	○	3
44164 Rete a doghe, tipo sistema Froli per letto/i posteriori	505,-	○	○	○	○	○	○	○	○	-	○	○	3
47645 Cuscino supplementare per trasformazione dei letti singoli in un letto matrimoniale	200,-	-	○	-	-	○	○	-	-	○	○	○	4
44187 Cuscino suppl. per allargamento letto (10cm)	125,-	-	-	-	-	-	-	-	○	-	-	-	0.5
59130 Doccia esterna con doccetta e rubinetto in garage	280,-	○	○	○	○	○	○	○	○	○	○	○	1
83560 Tappeto termico coibentante, per la parte bassa interna della cabina di guida	140,-	○	○	○	○	○	○	○	○	○	○	○	3
<b>Design interno</b>													
651 Mobilio in design pero Trentino		●	●	●	●	●	●	●	●	●	●	●	
55018 Mobilio in design Palatino creme	915,-	○	○	○	○	○	○	○	○	○	○	○	
640 Cruschetto con finiture tipo radica 118)	395,-	○	○	○	○	○	○	○	○	○	○	○	
57987 Pacchetto arredo composto da: 2 cuscini e copriletto/i 97)	200,-	○	○	○	○	○	○	○	○	○	○	○	4
Tappezzeria Castello, Millau, Pico, Santorin, Varuna		●	●	●	●	●	●	●	●	●	●	●	
1867 Tappezzeria Paradiso (Materiale Eco Tec)(1867)	1.015,-	○	○	○	○	○	○	○	○	○	○	○	
Ecopelle abbinata a tappezzeria Cremissimo, Etna, Martinique, Santana	1.015,-	○	○	○	○	○	○	○	○	○	○	○	4
1745 Pelle Kiesel (avorio)	2.760,-	○	○	○	○	○	○	○	○	○	○	○	6.5
Moquette Roma/Samara per cabina e zona abitativa, consegnata arrotolata	405,-	○	○	○	○	○	○	○	○	○	○	○	10

● Serie  
◆ Su richiesta (senza sovrapprezzo)  
○ Accessori  
- Non è possibile

□ Disponibile in opzione nel pacchetto

# Accessori HYMER Exsis-i

	Euro	414	474	504	524	564	578	588	598	644	678	688	Peso aggiuntivo
<b>Riscaldamento / ventilazione</b>													
87996 Antifurto Thitronik per porta/e cabina, porta d'ingresso e porte/sportelli garage	715,-	○	○	○	○	○	○	○	○	○	○	○	1
54200 Prese supplementari 230 V (gavone o garage, zona ingresso, zona dinette nel mobile pensile, zona posteriore)	200,-	○	○	○	○	○	○	○	○	○	○	○	1
43207 Pacchetto luci: illuminazione indiretta sui mobili pensili con possibilità di accensione in zona letto o/e in zona living	510,-	○	○	○	○	○	○	○	○	○	○	○	2
56150 Presa gas esterna con attacco rapido e rubinetto di chiusura/apertura	200,-	○	○	○	○	○	○	○	○	○	○	○	1
51707 Seconda batteria di servizio (95 Ah AGM) incl. caricatore supplementare 18 Ah	465,-	○	○	○	○	○	○	○	○	○	○	○	30
57948 Climatizzatore a tetto Truma Aventa Comfort 35),71)	2.045,-	-	-	○	○	○	○	○	-	○	○	○	33
56116 Riscaldamento a pavimento, elettrico nella zona di calpestio 47)	625,-	○	○	○	○	○	○	○	○	○	○	○	10
632 SOG: sistema di aereazione cassetta WC 120)	240,-	○	○	○	○	○	○	○	○	○	○	○	1
56003 Riscaldamento Truma Combi 6 con resistenza elettrica 1800 W	550,-	○	○	○	○	○	○	○	○	○	○	○	1
56502 Truma Duo Control CS con scambiatore bombole automatico e funzionamento antigelo	305,-	○	○	○	○	○	○	○	○	○	○	○	3
52885 Scambiatore di calore con motore ad aria calda Scirocco Arizona 3 KW (montato sotto il sedile passeggero)	305,-	○	○	○	○	○	○	○	○	○	○	○	3
56114 Riscaldamento Webasto in cabina (Diesel) 63)	1.900,-	○	○	○	○	○	○	○	○	○	○	○	4.5
<b>Multimedia</b>													
43223 Attacco per TV schermo piatto 19 "	370,-	□	□	□	□	□	□	□	□	□	□	□	4
62317 TV a schermo piatto LED 19 " con altop. integrati, telec., DVD- HYMER Smart-Multimedia-System (DVB-T/C, DVB-S2) 73),124)	1.120,-	○	○	○	○	○	○	○	○	○	○	○	12
62342 Seconda TV LED zona letto: TFT 19" con altoparlanti integrati, DVD Tuner, DVB-T/C, DVB-S2, cablaggio e attacco per lo schermo piatto 96),97)	1.325,-	○	○	○	○	○	○	○	○	○	○	○	13
62328 Autoradio DAB+ con CD-/MP3-Player	465,-	○	○	○	○	○	○	○	○	○	○	○	1
62303 Autoradio con CD-/MP3-Player	305,-	○	○	○	○	○	○	○	○	○	○	○	1
87904 Videocamera posteriore con monitor 4" a colori	715,-	○	○	○	○	○	○	○	○	○	○	○	2
87998 Navigatore doppio-DIN con DVD-Player, doppio obiettivo-videocamera post. con obiettivo chiudibile	3.070,-	○	○	○	○	○	○	○	○	○	○	○	3.5
64648 Antenna satellitare Caro digital Vision (antenna piatta senza ricevitore) 121)	2.555,-	○	○	○	○	○	○	○	○	○	○	○	14.5
64633 Antenna satellitare Oyster 85 digital Vision (senza ricevitore) 121)	2.965,-	○	○	○	○	○	○	○	○	○	○	○	14.5
<b>Cucina</b>													
58635 Frigorifero TEC Tower con freezer, forno e grill anziché frigorifero da 160 Lt. 10),34),60)	605,-	-	-	○	○	○	○	○	-	○	○	○	10
58647 Frigorifero Jumbo 150 Lt. 60)	770,-	-	-	□	□	□	□	□	-	□	□	□	15
58657 Smart-Tower (Frigorifero da 142 Lt. anziché 90 Lt. anziché armadio) 60)	770,-	○	○	-	-	-	-	●	-	-	-	-	6
44145 Cappa aspirante	260,-	□	□	□	□	□	□	□	□	□	□	□	1
57944 Combinazione forno Thetford Aspire (2 fuochi a gas, 1 piastra a 230V, forno e grill) 52)	770,-	○	○	○	○	-	○	○	-	○	○	-	33
57931 Forno Thetford integrato nel mobile cucina	690,-	-	-	-	-	-	-	-	○	-	-	-	20
<b>Pacchetti</b>													
Special Pack HYMER Exsis-i 1	5.090,-	-	-	-	-	-	-	-	○	-	-	-	89.5
Special Pack HYMER Exsis-i 2	5.790,-	-	-	○	○	○	○	○	-	○	○	○	104.5
Special Pack HYMER Exsis-i 3	5.090,-	○	○	-	-	-	-	-	-	-	-	-	86.5
57904 Pacchetto Comfort AL-KO HYMER Exsis-i (senza frigo Jumbo )	6.040,-	○	○	○	○	○	○	○	○	○	○	○	83
57902 Pacchetto Comfort AL-KO HYMER Exsis-i	6.350,-	-	-	○	○	○	○	○	-	○	○	○	98


● Serie  
◆ Su richiesta (senza sovrapprezzo)  
○ Accessori  
- Non è possibile

□ Disponibile in opzione nel pacchetto

HYMER Exsis-i



## Dati tecnici HYMER B-Klasse



	514	678	698
Prezzo €	77.490,-	90.290,-	90.290,-
Autotelaio di serie	Fiat AL-KO Ducato	Fiat AL-KO Ducato	Fiat AL-KO Ducato
Motorizzazione base a)	2,3 Multijet	2,3 Multijet	2,3 Multijet
kW (CV)	96 (130)	96 (130)	96 (130)
Lunghezza complessiva ca. cm.	680	750	750
Larghezza scocca ca. cm h)	225	225	225
Larghezza esterna compl. ca. cm i)	235	235	235
Larghezza interna ca. cm	218	218	218
Altezza complessiva ca. cm f), g)	290	290	290
Altezza abitativa ca. cm	198	198	198
Passo ca. mm	3810	4045	4045
Massa in ordine di marcia ca. kg b)	3030	3190	3170
Carico utile massimo ca. kg c)	470 / 820 (Opt.)	310 / 660 (Opt.)	330 / 680 (Opt.)
Massa compl. tecnicamente consentita kg	3470 / 3820 (Opt.)	3470 / 3820 (Opt.)	3470 / 3820 (Opt.)
Massa rimorch. (rimorchio frenato) kg e)	2030 / 1680	2030 / 1680	2030 / 1680
Posti omologati d)	4	3 + 1 (Opt.)	3 + 1 (Opt.)
Autotelaia opzionali f)	Fiat AL-KO Ducato Maxi	Fiat AL-KO Ducato Maxi	Fiat AL-KO Ducato Maxi
Motorizzazioni possibili a)	2,3 Multijet	2,3 Multijet	2,3 Multijet
Massa in ordine di marcia ca. kg b)	3070	3230	3210
Carico utile massimo ca. kg c)	430 (s.r.) / 1430	270 (s.r.) / 1270	290 (s.r.) / 1290
Massa compl. tecnicamente consentita kg	3500 (s.r.) / 4500	3500 (s.r.) / 4500	3500 (s.r.) / 4500
Massa rimorch. (rimorchio frenato) kg e)	2000 / 1500	2000 / 1500	2000 / 1500
Posti omologati d)	4	2 (s.r.) / 5 (Opt.)	2 (s.r.) / 5 (Opt.)
Isolamento parete in mm	35	35	35
Isolamento tetto in mm	35	35	35
Isolamento pavimento in mm	35	35	35
Misura effettiva sportello/sportello garage (largh x H) cm ca.	90 x 114	110 x 114	70x79 / 70x105 (s.r.)
Misure letto anteriore (lung x largh) ca. cm	195 x 150	195 x 150	195 x 150
Misure letto posteriore (lung x largh) ca. cm	204 x 141	194 x 76 // 186 x 76	190 x 139
Posti letto	4	4 + 1 (Opt.)	4 + 1 (Opt.)
Zona bagno (largh x prof) ca. cm	125 x 86	100 x 85	100 x 85
Doccia separata (largh x prof) ca. cm		74 x 74	74 x 74
Armadio (largh x prof x H)	36 x 61 x 198	52 x 55 x 97 / 37 x 84 x 80	38 x 55 x 132 / 38 x 55 x 132
Cucina (largh x prof x H) in cm ca.	92x70/92x92	92 x 70/92 x 92	92 x 70/92 x 92
Capacità frigorifero ca. Lt.	103 / 160 (Opt.)	103 / 160 (Opt.)	103 / 160 (Opt.)
Stufa con impianto aria calda canalizzata	Truma Combi 6/ Alde Compact 3020 (Opt.)	Truma Combi 6/ Alde Compact 3020 (Opt.)	Truma Combi 6/ Alde Compact 3020 (Opt.)
Capacità serbatoio acqua potabile Lt.	130	130	130
Capacità acqua ca. Lt. (durante il viaggio)	20	20	20
Capacità serbatoio acqua di recupero in Lt.	90	90	90
2° batteria Ah incluso caricatore aggiuntivo	95 (Opt.)	95 (Opt.)	95 (Opt.)
Prese 12 V/230 V	2 / 3	2 / 3	2 / 3

## Dotazioni di serie HYMER B-Klasse

### Autotelaio

- Posizionamento ottimale degli specchi retrovisori elettrici, riscaldati, verniciati tipo autobus incluso specchio grandangolo.
- Paraspruzzi per assale anteriore e posteriore
- ABS (sistema antibloccaggio) / EBD (ripartitore elettronico di frenata)
- Telaio AL-KO
- ESP incl. ASR, Traction Plus e Hill Holder
- Fiat Ducato Multijet 96 kW/ 130 CV, Euro 5+
- Doppio airbag: conducente e passeggero (Attenzione: con airbag passeggero è vietato l'uso del seggiolino anteriore per bambini)
- Luci diurne integrate nei fari
- Cambio 6 marce

### Carrozzeria

- Design moderno, grazie alla bella scocca arrotondata in lamiera di alluminio liscia
- Oscuranti a soffietto in cabina in stoffa plissettata
- Porta conducente dotata di finestrino elettrico e illuminazione cabina automatica
- Oblò panoramico HYMER 80 x 50 cm in zona abitativa con illuminazione a LED
- Porta garage in senso di marcia dx e sx (a seconda del modello)
- Gradino elettrico a 1 scalino
- Porta d'ingresso termoformata dotata di finestra e oscurante
- Ottima coibentazione in PUAL delle pareti e del tetto, isolate con Poliuretano (spessore 35 mm Pareti e Tetto)
- Doppio pavimento riscaldato incl. botole interne nel doppio pavimento usufruibili come portaoggetti o vano scarpe
- Sportello gavone esterno, lato sinistro in senso di marcia, in corrispondenza della dinette a L ( a seconda del modello)
- Oblò HYMER trasparente 40 x 40 cm nella zona posteriore (sopra il letto /letti)
- Oblò HYMER 40 x 40 cm opalino dotato di oscurante plissettato e zanzariera nei bagni con doccia separata
- Luce veranda a LED dotata di grondaia
- Sottopavimento in vetroresina isolato e coibentato
- Oblò HYMER opaco 40 x 40 cm nella zona bagno dotato di oscurante e zanzariera
- Portata garage fino a 450 kg
- Paraurti anteriore bianco
- Botola interna in vetroresina montata nel doppio pavimento centralmente, a seconda del modello

### Trasformazione

- Tavolo Luxus, girevole a 360°, traslabile nei due sensi con bordo in massello
- Zanzariera a rullo sulla porta d'ingresso
- Letto basculante abbassabile manualmente
- Dinette a L comfort con imbottitura Lounge, incluso 2 cinture di sicurezza a 3 punti (a seconda del modello)
- Cuscino supplementare per i letti singoli (cuscino diviso) e scaletta per salire sul letto
- Confortevole letto a doghe tipo Froli e materasso in speciale schiuma multizona per letto basculante
- Sedili Aguti Ergoflex in cabina dotati di due braccioli, sedili girevoli rivestiti della stoffa della zona giorno, altezza e inclinazione regolabile
- Confortevole letto a doghe tipo Froli e materasso/i in speciale schiuma multizona per letto/i posteriore/i tranne per 698

### Riscaldamento / areazione / impianto elettrico

- Stufa Truma Combi 6 con impianto aria calda canalizzata
- Illuminazione interna completamente a LED
- Illuminazione ambiente
- L'aria calda della termoventilazione della stufa entra a motore spento anche nel cruscotto.
- Serbatoio acqua chiara 20/130 Lt. isolato e riscaldato
- Serbatoio acqua di recupero 90 Lt. isolato e riscaldato
- Pannello di controllo Truma CP plus

### Multimedia

- Predisposizione radio/TV con presa 12V, altoparlanti in zona letto posteriore, antenna Radio DVB-T
- Attacco per televisore a schermo piatto

### Cucina

- Cassetti con chiusura servo-assistita
- Lavello cucina molto profondo con copertura amovibile e rubinetto molto alto

# Accessori HYMER B-Klasse

	Euro	514	678	698	Peso aggiuntivo
<b>Autotelaio</b>					
Fiat Ducato 3,5 t, 2,3 Multijet, 109 kW/148 CV, Euro 5+	1.325,-	○	○	○	0,5
Fiat Ducato 3,5 t, 3,0 Multijet, 130 kW/177 CV, Euro 5+	3.685,-	○	○	○	50
Fiat Ducato Maxi 2,3 Multijet, 96 kW/130 CV, Euro 5+	1.405,-	○	○	○	40
Fiat Ducato Maxi 2,3 Multijet, 109 kW/148 CV, Euro 5+	2.730,-	○	○	○	40,5
Fiat Ducato Maxi 3,0 Multijet, 130 kW/177 CV, Euro 5+	5.090,-	○	○	○	90
3005 Maggiorazione di peso a pieno carico a 3,85 t su Fiat Ducato 3,5t	260,-	○	○	○	
2301 Diminuzione peso a 3,5 t (per Fiat Ducato Maxi)		◆	◆	◆	
Cambio automatico 132)	2.350,-	○	○	○	17
2399 AL-KO sospensioni comfort (ACS) - assale anteriore	1.325,-	□	□	□	3
2372 AL-KO Level Control per assale posteriore (ALC)	1.530,-	□	□	□	19
2305 Sospensioni ad aria AL-KO incluso funz. per alzare e abbassare il post.	3.580,-	○	○	○	38
2368 Sospensioni ad aria (4 canali)	8.500,-	○	○	○	78
2386 Condizionatore automatico in cabina di guida con filtro antipolline	1.840,-	□	□	□	30
2381 Speciali molle rinforzate per assale anteriore Goldschmitt	505,-	□	□	□	2
31006 Luci Bi-Xenon con regolazione automatica, incluso lavafari	1.015,-	○	○	○	
2449 Comandi multifunzione al volante 85)	400,-	○	○	○	
31000 Fari fendinebbia	295,-	□	□	□	1
31007 Fari statici di curva, incluso fari fendinebbia	565,-	○	○	○	1,5
2460 Sensori pressione pneumatici 139)	195,-	○	○	○	1
42409 Sedili in cabina riscaldati (autista e passeggero)	710,-	○	○	○	
2446 Pacchetto Style interno (cruscotto con cromature in color argento) 117)	155,-	□	□	□	
2447 Pacchetto Style interno (cruscotto con cromature in color bronzo) 117)	210,-	○	○	○	
2310 Volante e cambio in pelle	305,-	○	○	○	
2325 Cruise control	300,-	□	□	□	2
2427 Cerchi in acciaio 4 pezzi da 16" anziché 15" 60)	195,-	□	□	□	16
25258 Cerchi in lega 15" 4 pezzi (solo in combinazione con telaio Fiat Ducato 3,5t non Maxi ) 60)	1.015,-	○	○	○	-4
25296 Cerchi in lega 16" 4 pezzi (solo in combinazione con telaio Fiat Ducato 3,5t non Maxi ) 60)	1.210,-	○	○	○	4
25276 Cerchi in lega da 16" 4 pezzi (disponibile solo con Fiat Ducato Maxi) 60)	1.015,-	○	○	○	4
25284 Ruota di scorta con cerchio in acciaio 15" incl. attacco in garage	360,-	○	○	○	25
Ruota di scorta con cerchio in acciaio 16" incl. attacco in garage	360,-	○	○	○	25
2317 Serbatoio carburante 120 l	185,-	○	○	○	50
20150 Gancio di traino 7),94)	1.635,-	○	○	○	33
<b>Carrozzeria</b>					
57549 Lamiera liscia in bianco Carrara		●	●	●	
57747 Colore esterno grigio Sierra metallizzato	3.070,-	○	○	○	30
33402 Oblò Fantastic Vent in zona cucina 109)	465,-	○	○	○	5
83514 Parabrezza riscaldato elettricamente	610,-	○	○	○	
33504 Oblò panoramico HYMER 80 x 50 cm, doppio vetraggio nella zona letto posteriore 76),111)	420,-	○	○	○	12
33400 Oblò anteriore opaco 40 x 40 cm dotato di oscurante e zanzariera, sopra il basculante	200,-	□	□	□	2
Finestra apribile in parete laterale, posteriore dx in senso di marcia, dotata di oscurante e zanzariera		●	●	●	
Finestra apribile in parete laterale, posteriore sinistra in senso di marcia, dotata di oscurante e zanzariera	305,-	○	●	●	4
637 Gavone scorrevole sotto pavimento, zona dinette in senso di marcia sx (misura interna Lungh x Largh x H): 90 x 34 x 19 cm	465,-	○	○	○	10
37250 Portapacchi con scaletta senza alluminio mandorlato sul tetto	570,-	○	○	○	8
Tendalino Omnistor con adattatore, cassone bianco o argento, 4 m 17)	1.380,-	○	○	○	40
Tendalino Omnistor con adattatore, cassone bianco o argento, 4,5 m 17)	1.535,-	○	○	○	45
Tendalino Omnistor con adattatore, cassone bianco o argento, 5 m 17)	1.740,-	-	○	○	50
37665 Portabici per 3 biciclette 4),5)	345,-	○	○	○	8
37680 Portamoto estraibile utilizzabile anche come portabici 2 bici 5),7),62)	2.455,-	○	○	○	32
32110 Gradino elettrico per porta conducente (con l'apertura della porta esce il gradino automaticamente)	405,-	○	○	○	18
34300 Chiusura di sicurezza per porta d'ingresso cellula	300,-	○	○	○	0,5
34301 Chiusura di sicurezza per porta conducente	300,-	○	○	○	0,5
83512 Vetri doppi termici laterali per la cabina di guida e per la porta conducente	975,-	□	□	□	5
83525 Scudo termico isolante, esterno, per parabrezza e cristalli laterali	335,-	□	□	□	3
34202 Porta d'ingresso comfort dotata di finestra e oscurante a rotolo (doppia chiusura)	405,-	○	○	○	15
801 Piedini di stazionamento posteriori (2 pz.) 100)	310,-	○	○	○	9
33505 Strato in vetroresina sul tetto, aggiunto alla scocca PUAL 81)	730,-	○	○	○	30

● Serie  
◆ Su richiesta (senza sovrapprezzo)  
○ Accessori  
- Non è possibile

□ Disponibile in opzione nel pacchetto

# Accessori HYMER B-Klasse

	Euro	514	678	698	Peso aggiuntivo
<b>Zona abitativa</b>					
34354 Tapparella elettrica anteriore 60)	1.325,-	○	○	○	10
44172 Pedana doccia in legno 89)	150,-	□	□	□	3
44173 Sedile doccia richiudibile in legno 50)	170,-	-	○	○	2
47677 Mobile pensile anteriore anziché letto basculante incluso oblò	510,-	○	○	○	-16
87947 5° posto dotato di sedile con cintura di sicurezza a 3 punti in senso di marcia dx 9),31),102)	710,-	-	○	○	30
44823 Letto basculante abbassabile elettricamente	920,-	○	○	○	3
47652 Letto matrimoniale posteriore abbassabile manualmente 55)	410,-	○	-	-	15
47649 Letto posteriore garage abbassabile elettricamente	1.530,-	○	-	-	30
44161 Pregiato tavolo rotondo con cornice in legno massello (allungabile)	610,-	○	○	○	2
44124 Cuscineria per trasformazione della dinette a L in letto, incl. piede del tavolo abbassabile. 59),86)	405,-	-	○	○	5
47658 Letto posteriore alto a penisola, compreso porta garage destra e sinistra		-	-	◆	
42721 Armadio tra i letti singoli posteriori		◆	◆	◆	
826 WC con water in ceramica (Thetford)	510,-	○	○	○	10
37267 Pavimento garage in alluminio mandorlato; pareti e portelloni rivestiti in speciale feltro	405,-	○	○	○	18,5
59130 Doccia esterna con doccetta e rubinetto in garage	280,-	○	○	○	1
83560 Tappeto termico coibente, per la parte bassa interna della cabina di guida	140,-	□	□	□	3
34400 Cassaforte fissata nel doppio pavimento	405,-	○	○	○	6
<b>Design interno</b>					
651 Mobilio in design pero Trentino		●	●	●	
55018 Mobilio in design Palatino creme	915,-	○	○	○	
640 Cruscotto con finiture tipo radica 118)	395,-	○	○	○	
57987 Pacchetto arredo composto da: 2 cuscini e copriletto/i 97)	200,-	○	○	○	4
Tappezzerie Castello, Millau, Pico, Santorin, Varuna		●	●	●	
1867 Tappezzeria Paradiso (Materiale Eco Tec)(1867)	1.015,-	○	○	○	
Ecopelle abbinata a tappezzeria Cremissimo, Etna, Martinique, Santana	1.015,-	○	○	○	4
1884 Pelle abbinata a tappezzeria Tobago (1884)	1.530,-	○	○	○	4
1745 Pelle Kiesel (avorio)	2.760,-	○	○	○	6,5
Moquette Roma/Samara per cabina e zona abitativa, consegnata arrotolata	405,-	○	○	○	10
<b>Riscaldamento / ventilazione</b>					
87996 Antifurto Thitronik per porta/e cabina, porta d'ingresso e porte/sportelli garage	715,-	○	○	○	1
56150 Presa gas esterna con attacco rapido e rubinetto di chiusura/apertura	200,-	○	○	○	1
54200 Prese supplementari 230 V (gavone esterno o garage, zona ingresso, mobile pensile dinette)	200,-	○	○	○	1
51707 Seconda batteria di servizio (95 Ah AGM) incl. caricatore supplementare 18 Ah	465,-	○	○	○	30
57948 Climatizzatore a tetto Truma Aventa Comfort 108),110)	2.045,-	○	○	○	33
56003 Riscaldamento Truma Combi 6 con resistenza elettrica 1800 W	550,-	□	□	□	1
56502 Truma Duo Control CS con scambiatore bombole automatico e funzionamento antigelo	305,-	○	○	○	3
52885 Scambiatore di calore con motore ad aria calda Scirocco Arizona 3 KW (montato sotto il sedile passeggero) 56)	305,-	□	□	□	3
52882 Riscaldamento ad acqua calda ALDE (incluso booster in cabina)	2.865,-	□	□	□	55
52881 Scambiatore per riscaldamento ad acqua calda ALDE 57)	915,-	□	□	□	3
56114 Riscaldamento Webasto in cabina (Diesel) 63)	1.900,-	○	○	○	4,5
<b>Multimedia</b>					
62316 Predisposizione Radio-/TV (montato nel pensile alto anziché dietro al divanetto) dotata di: attacco per lo schermo piatto, altoparlanti, antenna Radio e DVB-T, presa 12V		●	◆	◆	5
62317 TV a schermo piatto LED 19" con altop. integrati, telec., DVD- HYMER Smart-Multimedia-System (DVB-T/C, DVB-S2) 124)	1.120,-	○	○	○	12
62342 Seconda TV LED zona letto: TFT 19" con altoparlanti integrati, DVD Tuner, DVB-T/C, DVB-S2, cablaggio e attacco per lo schermo piatto 96),97)	1.325,-	○	○	○	13
87904 Videocamera posteriore con monitor 4" a colori	715,-	○	○	○	2
62303 Autoradio con CD-/MP3-Player	305,-	○	○	○	1
62328 Autoradio DAB+ con CD-/MP3-Player	465,-	○	○	○	1
87998 Navigatore doppio-DIN con DVD-Player, doppio obiettivo-videocamera post. con obiettivo chiudibile	3.070,-	○	○	○	3,5
64633 Antenna satellitare Oyster 85 digital Vision (senza ricevitore)	2.965,-	○	○	○	14,5
64657 Antenna satellitare Oyster 85 digital Twin LNB Vision (senza ricevitore)	3.275,-	○	○	○	15,5

● Serie  
◆ Su richiesta (senza sovrapprezzo)  
○ Accessori  
- Non è possibile

□ Disponibile in opzione nel pacchetto

## Accessori HYMER B-Klasse

		Euro	514	678	698	Peso aggiuntivo
<b>Cucina</b>						
44145	Cappa aspirante	260,-	<input type="checkbox"/>	<input type="checkbox"/>	<input type="checkbox"/>	1
47140	Piano di lavoro in cucina tipo Corian 3)	1.530,-	<input type="checkbox"/>	<input type="checkbox"/>	<input type="checkbox"/>	10
58643	Frigorifero TEC-Tower 160 Lt. (combinazione Frigo/Freezer con Forno e Grill) anziché Frigo Jumbo 160 Lt. 92)	605,-	<input type="checkbox"/>	<input type="checkbox"/>	<input type="checkbox"/>	10
58647	Frigorifero Jumbo 160 Lt.	770,-	-	<input type="checkbox"/>	<input type="checkbox"/>	15
<b>Pacchetti</b>						
	Special Pack HYMER B-Klasse 1	3.890,-	-	<input type="checkbox"/>	<input type="checkbox"/>	72.5
	Special Pack HYMER B-Klasse 2	5.690,-	-	<input type="checkbox"/>	<input type="checkbox"/>	57.5
	Special Pack HYMER B-Klasse 3	3.290,-	<input type="checkbox"/>	-	-	90.5
	Special Pack HYMER B-Klasse 4	5.090,-	<input type="checkbox"/>	-	-	75.5
57597	Pacchetto Arctis 1 HYMER B-Klasse/PremiumLine	2.965,-	<input type="checkbox"/>	<input type="checkbox"/>	<input type="checkbox"/>	19.5
57603	Pacchetto Arctis 2 HYMER B-Klasse/PremiumLine	3.785,-	<input type="checkbox"/>	<input type="checkbox"/>	<input type="checkbox"/>	69

## Pacchetti HYMER B-Klasse

Special Pack HYMER B-Klasse	Euro	1	2	3	4
Speciali molle rinforzate per assale anteriore Goldschmitt	505,-	●		●	
AL-KO sospensioni Comfort ( ACS ) - assale anteriore	1.325,-		●		●
AL-KO Level Control per assale posteriore ( ALC )	1.530,-		●		●
Condizionatore automatico in cabina di guida con filtro antipolline	1.840,-	●	●	●	●
Cruise control	300,-	●	●	●	●
Frigorifero Jumbo 160 Lt.	770,-	●	●		
Cappa aspirante	260,-	●	●	●	●
Cerchi in acciaio 4 pezzi da 16" anziché 15"	195,-	●	●	●	●
Fari fendinebbia	295,-	●	●	●	●
Pacchetto Style interno (Cruscotto con cromature in color argento)	155,-	●	●	●	●
Predisposizione cavi (pannelli solari, retrocamera, sistema satellitare, antenna GPS)	300,-	●	●	●	●
Oblò anteriore opaco 40 x 40 cm dotato di oscurante e zanzariera, sopra il basculante	200,-	●	●	●	●
Pedana doccia in legno	150,-	●	●	●	●
<b>Somma pacchetto</b>	<b>4.970,-</b>		<b>7.320,-</b>	<b>4.200,-</b>	<b>6.550,-</b>
<b>Prezzo speciale</b>	<b>3.890,-</b>		<b>5.690,-</b>	<b>3.290,-</b>	<b>5.090,-</b>
<b>Risparmio</b>	<b>1.080,-</b>		<b>1.630,-</b>	<b>910,-</b>	<b>1.460,-</b>

Pacchetto Arctis HYMER B-Klasse/PremiumLine	Euro	1	2
Vetri doppi termici laterali per la cabina di guida e per la porta conducente	975,-	●	●
Scudo termico isolante, esterno, per parabrezza e cristalli laterali	335,-	●	●
Tappeto termico coibentante, per la parte bassa interna della cabina di guida	140,-	●	●
Riscaldamento Truma Combi 6 con resistenza elettrica 1800 W	550,-	●	
Scambiatore di calore con motore ad aria calda Scirocco Arizona 3 KW (montato sotto il sedile passeggero)	305,-	●	
Riscaldamento Webasto in cabina (Diesel)	1.900,-	●	
Riscaldamento ad acqua calda ALDE (incluso booster in cabina)	2.865,-		●
Scambiatore per riscaldamento ad acqua calda ALDE	915,-		●
<b>Somma pacchetto</b>	<b>4.205,-</b>	<b>5.230,-</b>	
<b>Prezzo speciale</b>	<b>2.965,-</b>	<b>3.785,-</b>	
<b>Risparmio</b>	<b>1.240,-</b>	<b>1.445,-</b>	

- Serie
- ◆ Su richiesta (senza sovrapprezzo)
- Accessori
- Non è possibile
- Disponibile in opzione nel pacchetto

## Dati tecnici HYMER B-Klasse PremiumLine



	544	568	588	594	598
Prezzo €	86.690,-	89.990,-	90.790,-	89.990,-	89.990,-
Autotelaio di serie	Fiat AL-KO Ducato	Fiat AL-KO Ducato	Fiat AL-KO Ducato	Fiat AL-KO Ducato	Fiat AL-KO Ducato
Motorizzazione base a)	2,3 Multijet	2,3 Multijet	2,3 Multijet	2,3 Multijet	2,3 Multijet
kW (CV)	96 (130)	96 (130)	96 (130)	96 (130)	96 (130)
Lunghezza complessiva ca. cm.	655	699	727	699	699
Larghezza scocca ca. cm h)	225	225	225	225	225
Larghezza esterna compl. ca. cm i)	235	235	235	235	235
Larghezza interna ca. cm	218	218	218	218	218
Altezza complessiva ca. cm f), g)	290	290	290	290	290
Altezza abitativa ca. cm	198	198	198	198	198
Passo ca. mm	3500	3810	4085	3810	3810
Massa in ordine di marcia ca. kg b), *)	3060	3060	3100	3030	3080
Carico utile massimo ca. kg c)	440 / 790 (Opt.)	440 / 800 (Opt.)	400 / 750 (Opt.)	470 / 820 (Opt.)	420 / 770 (Opt.)
Massa compl. tecnicamente consentita kg	3500 / 3850 (Opt.)	3500 / 3850 (Opt.)	3500 / 3850 (Opt.)	3500 / 3850 (Opt.)	3500 / 3850 (Opt.)
Massa rimorch. (rimorchio frenato) kg e)	2000 / 1650	2000 / 1650	2000 / 1650	2000 / 1650	2000 / 1650
Posti omologati d)	4	4	4	4	4
Autotelaio opzionali f)	Fiat AL-KO Ducato Maxi	Fiat AL-KO Ducato Maxi	Fiat AL-KO Ducato Maxi	Fiat AL-KO Ducato Maxi	Fiat AL-KO Ducato Maxi
Motorizzazioni possibili a)	2,3 Multijet	2,3 Multijet	2,3 Multijet	2,3 Multijet	2,3 Multijet
Massa in ordine di marcia ca. kg b)	3130	3120	3170	3100	3150
Carico utile massimo ca. kg c)	370 (s.r.) / 1120	380 (s.r.) / 1380	330 s.r.) / 1330	400 (s.r.) / 1400	350 (s.r.) / 1350
Massa compl. tecnicamente consentita kg	3500 (s.r.) / 4250	3500 (s.r.) / 4500	3500 (s.r.) / 4500	3500 (s.r.) / 4500	3500 (s.r.) / 4500
Massa rimorch. (rimorchio frenato) kg e)	2000 / 1750	2000 / 1500	2000 / 1500	2000 / 1500	2000 / 1500
Posti omologati d)	4	4	3 / 4	4	3 / 4
Isolamento parete in mm	35	35	35	35	35
Isolamento tetto in mm	35	35	35	35	35
Isolamento pavimento in mm	35	35	35	35	35
Porta garage misura effettiva (largh x H). cm		90x114 / 90x94 (s.r.)	90x114 / 90x94 (s.r.)	90 x 114	70x80 / 70x103 (s.r.)
Misure letto anteriore (lungh x largh) ca. cm	195 x 150	195 x 150	195 x 150	195 x 150	195 x 150
Misure letto posteriore (lungh x largh) ca. cm		187 x 80 / 190 x 80	190 x 80 / 198 x 80	204 x 150	190 x 140 / 200 x 140 (Opt.)
Misure letto/dinette centrale (lungh x largh) ca. cm	200 x 180 (Opt.)		202 x 130/50 (Opt.)		
Posti letto	3 + 2 (Opt.)	4	4 + 1 (Opt.)	4	4
Zona bagno (largh x prof) ca. cm	140 x 67/80	125 x 86	125 x 86	100 x 85	100 x 85
Doccia separata (largh x prof) ca. cm				74 x 74	74 x 74
Armadio (largh x prof x H)	136 x 52 x 198	24 x 60 x 190	26 x 52 x 190	36 x 59 x 190	2x 38 x 55 x 132
Cucina (largh x prof x H) in cm ca.	92 x 60 / 95 x 93	92 x 60 / 95 x 93	92 x 60 / 95 x 93	92 x 60 / 95 x 93	92 x 60 / 95 x 93
Capacità frigorifero ca. Lt.	142	142	142	142	142
Stufa con impianto aria calda canalizzata	Truma Combi 6/Alde Compact 3020 (Opt.)	Truma Combi 6/Alde Compact 3020 (Opt.)	Truma Combi 6/Alde Compact 3020 (Opt.)	Truma Combi 6/Alde Compact 3020 (Opt.)	Truma Combi 6/Alde Compact 3020 (Opt.)
Capacità serbatoio acqua potabile Lt.	160	160	160	160	160
Capacità acqua ca. Lt. (durante il viaggio)	20	20	20	20	20
Capacità serbatoio acqua di recupero in Lt.	140	140	140	140	140
2° batteria Ah incluso caricatore aggiuntivo	95 (Opt.)	95 (Opt.)	95 (Opt.)	95 (Opt.)	95 (Opt.)
Prese 12 V/230 V	3 / 5	3 / 5	3 / 5	3 / 5	3 / 5

SA = optional a. W. = su richiesta (senza sovrapprezzo) dx = destro sx = sinistra G = garage EB = Letti a castello  
Spiegazioni vedi pagina 64-66



## Dati tecnici HYMER B-Klasse PremiumLine



	668	678	704	708
Prezzo €	91.790,-	88.990,-	97.190,-	97.190,-
Autotelaio di serie	Fiat AL-KO Ducato Maxi	Fiat AL-KO Ducato Maxi	Fiat AL-KO Ducato Maxi	Fiat AL-KO Ducato Maxi
Motorizzazione base a)	2,3 Multijet	2,3 Multijet	2,3 Multijet	2,3 Multijet
kW (CV)	96 (130)	96 (130)	96 (130)	96 (130)
Lunghezza complessiva ca. cm.	759	739	779	779
Larghezza scocca ca. cm h)	225	225	225	225
Larghezza esterna compl. ca. cm i)	235	235	235	235
Larghezza interna ca. cm	218	218	218	218
Altezza complessiva ca. cm f), g)	290	290	290	290
Altezza abitativa ca. cm	198	198	198	198
Passo ca. mm	4400	4000	4400	4400
Massa in ordine di marcia ca. kg b), *)	3270	3190	3340	3340
Carico utile massimo ca. kg c)	1230	1310	1160	1160
Massa compl. tecnicamente consentita kg	4500	4500	4500	4500
Massa rimorch. (rimorchio frenato) kg e)	1500	1500	1500	1500
Posti omologati d)	4 + 1 (Opt.)	4	4 + 1 (Opt.)	4 + 1 (Opt.)
Autotelai opzionali f)				
Motorizzazioni possibili a)				
Massa in ordine di marcia ca. kg b)				
Carico utile massimo ca. kg c)				
Massa compl. tecnicamente consentita kg				
Massa rimorch. (rimorchio frenato) kg e)				
Posti omologati d)				
Isolamento parete in mm	35	35	35	35
Isolamento tetto in mm	35	35	35	35
Isolamento pavimento in mm	35	35	35	35
Porta garage misura effettiva (largh x H). cm	89 x 68	90x114 / 90x94 (s.r.)	110x114 / 110x94 (s.r.)	70x80 / 70x103 (s.r.)
Misure letto anteriore (lung x largh) ca. cm	195 x 150	195 x 150	195 x 150	195 x 150
Misure letto posteriore (lung x largh) ca. cm		192 x 80 / 193 x 80	194 x 80 / 200 x 80	190 x 140 / 200 x 140 (Opt.)
Misure letto/dinette centrale (lung x largh) ca. cm	202 x 130/65 (Opt.)		202 x 130/65 (Opt.)	202 x 130/65 (Opt.)
Posti letto	4 + 1 (Opt.)	4	4 + 1 (Opt.)	4 + 1 (Opt.)
Zona bagno (largh x prof) ca. cm	90 x 99	100 x 85	100 x 85	100 x 85
Doccia separata (largh x prof) ca. cm	62 x 84	74 x 74	74 x 74	74 x 74
Armadio (largh x prof x H)	70 x 60 x 145	32 x 59 x 190	30 x 58 x 180	30 x 58 x 180
Cucina (largh x prof x H) in cm ca.	92 x 60 / 95 x 93	92 x 60 / 95 x 93	92 x 60 / 95 x 93	92 x 60 / 95 x 93
Capacità frigorifero ca. Lt.	142	142	142	142
Stufa con impianto aria calda canalizzata	Truma Combi 6/ Alde Compact 3020 (Opt.)	Truma Combi 6/ Alde Compact 3020 (Opt.)	Truma Combi 6/ Alde Compact 3020 (Opt.)	Truma Combi 6/ Alde Compact 3020 (Opt.)
Capacità serbatoio acqua potabile Lt.	160	160	160	160
Capacità acqua ca. Lt. (durante il viaggio)	20	20	20	20
Capacità serbatoio acqua di recupero in Lt.	140	140	140	140
2° batteria Ah incluso caricatore aggiuntivo	95 (Opt.)	95 (Opt.)	95 (Opt.)	95 (Opt.)
Prese 12 V/230 V	3 / 5	3 / 5	3 / 5	3 / 5

## Dotazioni di serie HYMER B-Klasse PremiumLine

### Autotelaio

- Telaio AL-KO
- ESP incl. ASR, Traction Plus e Hill Holder
- ABS (sistema antibloccaggio) / EBD (ripartitore elettronico di frenata)
- Posizionamento ottimale degli specchi retrovisori elettrici, riscaldati, verniciati tipo autobus incluso specchio grandangolo.
- Condizionatore automatico in cabina di guida con filtro antipolline
- Doppio airbag: conducente e passeggero (Attenzione: con airbag passeggero è vietato l'uso del seggiolino anteriore per bambini)
- Cruise control (regolatore di velocità)
- Speciali molle rinforzate per assale anteriore Goldschmitt
- Paraspruzzi per assale anteriore e posteriore
- Luci diurne integrate nei fari
- Fiat Ducato Multijet 96 kW/ 130 CV, Euro 5+
- Cambio 6 marce

### Carrozzeria

- Oblò HYMER opaco 40 x 40 cm nella zona bagno dotato di oscurante e zanzariera
- Luce veranda a LED dotata di grondaia
- Oblò HYMER trasparente 40 x 40 cm nella zona posteriore (sopra il letto /letti)
- Oblò panoramico HYMER 80 x 50 cm in zona abitativa con illuminazione a LED
- Porta conducente dotata di finestrino elettrico e illuminazione cabina automatica
- Porta garage in senso di marcia dx e sx (a seconda del modello)
- Ottima coibentazione in PUAL delle pareti e del tetto, isolate con Poliuretano (spessore 35 mm Pareti e Tetto)
- Sottopavimento in vetroresina isolato e coibentato
- Oscuranti a soffietto in cabina in stoffa plissettata
- Doppio pavimento riscaldato incl. botole interne nel doppio pavimento usufruibili come portaoggetti o vano scarpe
- Sportello gavone esterno, lato sinistro in senso di marcia, in corrispondenza della dinette a L (a seconda del modello)
- Paraurti anteriore bianco
- Oblò 40 x 40 cm in zona anteriore dotato di oscurante plissettato e zanzariera
- Porta ingresso cellula carenata e dotata di finestra, larghezza 70 cm
- Portata garage fino a 350 kg (optional 450kg)
- Design moderno, grazie alla bella scocca arrotondata in lamiera di alluminio liscia
- Botola interna in vetroresina montata nel doppio pavimento centralmente, a seconda del modello
- Gradino elettrico a 2 scalini per la porta d'ingresso
- Oblò HYMER 40 x 40 cm opalino dotato di oscurante e zanzariera sopra la doccia separata (tranne 594 e 598)

### Trasformazione

- Dinette a L comfort con imbottitura Lounge, incluso 2 cinture di sicurezza a 3 punti (a seconda del modello)
- Confortevole letto a doghe tipo Froli e materasso/i in speciale schiuma multizona per letto/i posteriore/i tranne per 598 e 708
- Tavolo Luxus, girevole a 360°, traslabile nei due sensi con bordo in massello
- Letto basculante abbassabile manualmente
- Cuscino supplementare per i letti singoli (cuscino diviso) e scaletta per salire sul letto
- Confortevole letto a doghe tipo Froli e materasso in speciale schiuma multizona per letto basculante
- Sedili Aguti Ergoflex in cabina dotati di due braccioli, sedili girevoli rivestiti della stoffa della zona giorno, altezza e inclinazione regolabile
- Zanzariera a rullo sulla porta d'ingresso

### Design interno

- Pelle abbinata a tappezzeria Messina e cassapanche rifinite in pelle nella dinette a L

### Riscaldamento / areazione / impianto elettrico

- Illuminazione interna completamente a LED
- Illuminazione ambiente
- L'aria calda della termoventilazione della stufa entra a motore spento anche nel cruscotto.
- Valvola elettrica per lo svuotamento del serbatoio acqua di recupero
- Stufa Truma Combi 6 con impianto aria calda canalizzata
- Serbatoio acqua chiara 20/160 Lt., isolato e riscaldato
- Illuminazione mobile cucina a LED
- Serbatoio acqua di recupero 140 Lt. isolato e riscaldato
- Pannello di controllo Truma CP plus

### Multimedia

- Predisposizione radio/ TV montata in zona ingresso con presa 12 V, altoparlanti in zona letto, antenna radio e DVB-T
- Attacco per televisore a schermo piatto
- Predisposizione radio/TV in sidebar incl. presa 12 V, altoparlanti camera posteriore, radio e antenna DVB-T (668, 678, 704 e 708)

### Cucina

- Lavello cucina molto profondo con copertura amovibile e rubinetto molto alto
- Cassetti con chiusura servo-assistita
- Mobiletto basculante
- Ripiano cucina in materiale tipo Corian
- Frigorifero Smart-Tower 142 Lt.
- Rivestimento parete mobile cucina in materiale Acrylgas (antischizzi)

## Dotazione di Serie HYMER B-Klasse PremiumLine



- Speciali molle rinforzate per assale anteriore Goldschmitt
- Climatizzatore automatico con filtro anti-polline, comandato da motore
- Cruise control Fiat
- Cucina Luxus Gourmet
- Piano di lavoro cucina e lavandino in materiale tipo Corian
- Frigo Smart-Tower (142 Lt.)
- Ambiente abitativo PremiumLine (antine lucide in cucina, mobili bicolore, maniglie in nero cromato, decoro mobile esclusivo melo Palatino)
- Tappezzeria Messina incl. rivestimento pelle nella dinetta a L
- Svuotamento elettrico serbatoio acque grigie
- Oblò 40 x 40 cm parte anteriore dotato di oscuranti e zanzariera
- Capacità serbatoio acqua fresca 160 Lt.
- Capacità serbatoio acque grigie 140 Lt.
- Larghezza porta cellula 70cm

Prezzo normale  
Prezzo nel Hymer B-Klasse PremiumLine

Euro  
505,-  
1.835,-  
300,-  
560,-  
1.015,-  
770,-  
1.730,-  
415,-  
7.125,-  
0,-

**Risparmio  
7.125,-**

## Pacchetti HYMER B-Klasse PremiumLine

Pacchetto Arctis HYMER B-Klasse/PremiumLine	Euro	1	2
Vetri doppi termici laterali per la cabina di guida e per la porta conducente	975,-	●	●
Scudo termico isolante, esterno, per parabrezza e cristalli laterali	335,-	●	●
Tappeto termico coibentante, per la parte bassa interna della cabina di guida	140,-	●	●
Riscaldamento Truma Combi 6 con resistenza elettrica 1800 W	550,-	●	●
Scambiatore di calore con motore ad aria calda Scirocco Arizona 3 KW (montato sotto il sedile passeggero)	305,-	●	●
Riscaldamento Webasto in cabina (Diesel)	1.900,-	●	●
Riscaldamento ad acqua calda ALDE (incluso booster in cabina)	2.865,-	●	●
Scambiatore per riscaldamento ad acqua calda ALDE	915,-	●	●
<b>Somma pacchetto</b>	<b>4.205,-</b>	<b>5.230,-</b>	
<b>Prezzo speciale</b>	<b>2.965,-</b>	<b>3.785,-</b>	
<b>Risparmio</b>	<b>1.240,-</b>	<b>1.445,-</b>	

Special Pack HYMER B-Klasse PremiumLine	Euro	1	2
Cappa aspirante	260,-	●	●
Cerchi in acciaio 4 pezzi da 16" anziché 15"	195,-	●	●
Chiusura centralizzata per porta conducente/cellula/garage dx e sx	715,-	●	●
Fari fendinebbia	295,-	●	●
Pacchetto Style interno (Cruscotto con cromature in color argento)	155,-	●	●
Predisposizione cavi (pannelli solari, retrocamera, sistema satellitare, antenna GPS)	300,-	●	●
Pedana doccia in legno	150,-	●	●
Porta d'ingresso Comfort dotata di finestra e oscurante a rullo (doppia chiusura)	405,-	●	●
<b>Somma pacchetto</b>	<b>2.475,-</b>	<b>2.280,-</b>	
<b>Prezzo speciale</b>	<b>1.890,-</b>	<b>1.690,-</b>	
<b>Risparmio</b>	<b>585,-</b>	<b>590,-</b>	

## Accessori HYMER B-Klasse PremiumLine

	Euro	544	568	588	594	598	668	678	704	708	Peso aggiuntivo
<b>Autoteleiaio</b>											
Fiat Ducato 3,5 t, 2,3 Multijet, 109 kW/148 CV, Euro 5+	1.325,-	○	○	○	○	○	-	-	-	-	0.5
Fiat Ducato 3,5 t, 3,0 Multijet, 130 kW/177 CV, Euro 5+	3.685,-	○	○	○	○	○	-	-	-	-	50
Fiat Ducato Maxi 2,3 Multijet, 96 kW/130 CV, Euro 5+	1.405,-	○	○	○	○	○	●	●	●	●	40
Fiat Ducato Maxi 2,3 Multijet, 109 kW/148 CV, Euro 5+	2.730,-	○	○	○	○	○	-	-	-	-	40.5
Fiat Ducato Maxi 2,3 Multijet, 109 kW/148 CV, Euro 5+	1.325,-	-	-	-	-	-	○	○	○	○	0.5
Fiat Ducato Maxi 3,0 Multijet, 130 kW/177 CV, Euro 5+	5.090,-	○	○	○	○	○	-	-	-	-	90
Fiat Ducato Maxi 3,0 Multijet, 130 kW/177 CV, Euro 5+	3.685,-	-	-	-	-	-	○	○	○	○	50
3005 Maggiorazione di peso a pieno carico a 3,85 t su Fiat Ducato 3,5t	260,-	○	○	○	○	○	-	-	-	-	
2301 Diminuzione peso a 3,5 t (per Fiat Ducato Maxi)		◆	◆	◆	◆	◆	-	-	-	-	
Cambio automatico 132)	2.350,-	○	○	○	○	○	○	○	○	○	17
2399 AL-KO sospensioni comfort (ACS) - assale anteriore	1.325,-	○	○	○	○	○	○	○	○	○	3
2372 AL-KO Level Control per assale posteriore (ALC)	1.530,-	○	○	○	○	○	○	○	○	○	19
2305 Sospensioni ad aria AL-KO incluso funz. per alzare e abbassare il post.	3.580,-	○	○	○	○	○	○	○	○	○	38
2368 Sospensioni ad aria (4 canali)	8.500,-	○	○	○	○	○	○	○	○	○	78
31006 Luci Bi-Xenon con regolazione automatica, incluso lavafari	1.015,-	○	○	○	○	○	○	○	○	○	
2449 Comandi multifunzione al volante 85)	400,-	○	○	○	○	○	○	○	○	○	
2310 Volante e cambio in pelle	305,-	○	○	○	○	○	○	○	○	○	
31000 Fari fendinebbia	295,-	□	□	□	□	□	□	□	□	□	1
31007 Fari statici di curva, incluso fari fendinebbia	565,-	○	○	○	○	○	○	○	○	○	1.5
2460 Sensori pressione pneumatici 139)	195,-	○	○	○	○	○	○	○	○	○	1
42409 Sedili in cabina riscaldati (autista e passeggero)	710,-	○	○	○	○	○	○	○	○	○	
2446 Pacchetto Style interno (cruscotto con cromature in color argento) 117)	155,-	□	□	□	□	□	□	□	□	□	
2447 Pacchetto Style interno (cruscotto con cromature in color bronzo) 117)	210,-	○	○	○	○	○	○	○	○	○	
2427 Cerchi in acciaio 4 pezzi da 16" anziché 15"	195,-	□	□	□	□	□	-	-	-	-	16
25258 Cerchi in lega 15" 4 pezzi (solo in combinazione con telaio Fiat Ducato 3,5t non Maxi ) 60)	1.015,-	○	○	○	○	○	-	-	-	-	-4
25296 Cerchi in lega 16" 4 pezzi (solo in combinazione con telaio Fiat Ducato 3,5t non Maxi ) 60)	1.210,-	○	○	○	○	○	-	-	-	-	4
25276 Cerchi in lega da 16" 4 pezzi (disponibile solo con Fiat Ducato Maxi) 60)	1.015,-	○	○	○	○	○	○	○	○	○	4
25284 Ruota di scorta con cerchio in acciaio 15" incl. attacco in garage	360,-	○	○	○	○	○	-	-	-	-	25
Ruota di scorta con cerchio in acciaio 16" incl. attacco in garage	360,-	○	○	○	○	○	○	○	○	○	25
2317 Serbatoio carburante 120 l	195,-	○	○	○	○	○	○	○	○	○	50
34313 Chiusura centralizzata per porta conducente/cellula/garage dx e sx 11)	715,-	□	□	□	□	□	□	□	□	□	
20150 Gancio di traino 7)	1.635,-	○	○	○	○	○	○	○	○	○	63
<b>Carrozzeria</b>											
57549 Lamiera liscia in bianco Carrara		●	●	●	●	●	●	●	●	●	
57747 Colore esterno grigio Sierra metallizzato	3.070,-	○	○	○	○	○	○	○	○	○	30
33402 Oblò Fantastic Vent in zona cucina 109)	465,-	○	○	○	○	○	○	○	○	○	5
83514 Parabrezza riscaldato elettricamente	610,-	○	○	○	○	○	○	○	○	○	
33505 Strato in vetroresina sul tetto, aggiunto alla scocca PUAL	730,-	○	○	○	○	○	○	○	○	○	30
33504 Oblò panoramico HYMER 80 x 50 cm, doppio vetraggio nella zona letto posteriore 76),111)	420,-	-	○	○	○	○	○	○	○	○	12
Finestra apribile in parete laterale, posteriore sinistra in senso di marcia, dotata di oscurante e zanzariera	305,-	-	●	●	●	●	●	●	●	●	4
Finestra apribile in parete laterale, posteriore dx in senso di marcia, dotata di oscurante e zanzariera		-	●	●	●	●	●	●	●	●	
33314 Portellone garage in parete posteriore 100 x 65 cm 113),115)	510,-	-	○	○	○	-	-	○	○	-	5
637 Gavone scorrevole, sotto pavimento zona dinette in senso di marcia dx (misura interna Lungh x Largh x H): 90 x 34 x 19 cm	465,-	○	-	-	-	-	-	-	-	-	10
637 Gavone scorrevole sotto pavimento, zona dinette in senso di marcia sx (misura interna Lungh x Largh x H): 90 x 34 x 19 cm	465,-	-	○	○	○	○	○	○	○	○	10
37250 Portapacchi con scaletta senza alluminio mandorlato sul tetto	570,-	○	○	○	○	○	○	○	○	○	8
Tendalino Omnistor con adattatore, cassone bianco o argento, 4 m 17)	1.380,-	○	○	○	○	○	○	○	○	○	40
Tendalino Omnistor con adattatore, cassone bianco o argento, 4,5 m 17)	1.535,-	○	○	○	○	○	○	○	○	○	45
Tendalino Omnistor con adattatore, cassone bianco o argento, 5 m 17)	1.740,-	-	-	-	-	-	○	○	○	○	50
37665 Portabici per 3 biciclette 4),5),112)	345,-	○	○	○	○	○	○	○	○	○	8
37680 Portamoto estraibile utilizzabile anche come portabici per 2 bici 5),7),62)	2.455,-	○	○	○	○	○	○	○	○	○	57
32110 Gradino elettrico per porta conducente (con l'apertura della porta esce il gradino automaticamente)	405,-	○	○	○	○	○	○	○	○	○	18
34300 Chiusura di sicurezza per porta d'ingresso cellula	300,-	○	○	○	○	○	○	○	○	○	0.5
34301 Chiusura di sicurezza per porta conducente	300,-	○	○	○	○	○	○	○	○	○	0.5
34202 Porta d'ingresso comfort dotata di finestra e oscurante a rullo (doppia chiusura)	405,-	□	□	□	□	□	□	□	□	□	15
801 Piedini di stazionamento posteriori (2 pz.)	310,-	-	○	○	○	○	○	○	○	○	9
83525 Scudo termico isolante, esterno, per parabrezza e cristalli laterali	335,-	□	□	□	□	□	□	□	□	□	3
83512 Vetri doppi termici laterali per la cabina di guida e per la porta conducente	975,-	□	□	□	□	□	□	□	□	□	5
35138 Design adesivi esterni in decoro legno	715,-	○	○	○	○	○	○	○	○	○	

● Serie      ○ Accessori      □ Disponibile in opzione nel pacchetto  
◆ Su richiesta (senza sovrapprezzo)      - Non è possibile

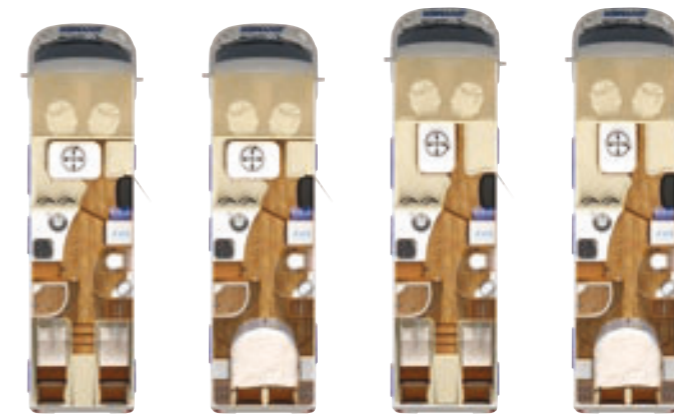
Spiegazioni vedi pagina 64-66

PremiumLine

# Accessori HYMER B-Klasse PremiumLine

		Euro	544	568	588	594	598	668	678	704	708	Peso aggiuntivo
<b>Zona abitativa</b>												
34354	Tapparella elettrica anteriore 60)	1.325,-	○	○	○	○	○	○	○	○	○	10
44172	Pedana doccia in legno	150,-	□	□	□	□	□	□	□	□	□	3
44173	Sedile doccia richiudibile in legno 50)	170,-	-	-	-	○	○	-	○	○	○	2
47677	Mobile pensile anteriore anziché letto basculante incluso oblò	510,-	-	○	○	○	○	○	○	○	○	-16
87942	5° posto a sedere amovibile, posizionato sulla panca lat. dx (in senso di guida) e dotato di cintura di sic. addom. 102)	505,-	-	-	-	-	-	-	-	-	-	38
44823	Letto basculante abbassabile elettricamente	920,-	○	○	○	○	○	○	○	○	○	3
44161	Pregiato tavolo rotondo con cornice in legno massello (allungabile)	610,-	○	-	○	-	-	○	-	○	○	2
44124	Cuscineria per trasformazione della dinette a L in letto, incl. piede del tavolo abbassabile. 59),86)	405,-	○	-	○	-	-	○	-	○	○	5
47661	Letti singoli posteriori ribassati incl. sportelli garage dx e sx	-	◆	◆	-	-	-	◆	◆	-	-	-
47658	Letto posteriore alto a penisola, compreso porta garage destra e sinistra	-	-	-	-	◆	-	-	-	◆	-	-
44187	Cuscino suppl. per allargamento letto (10cm)	125,-	-	-	-	-	○	-	-	-	○	0.5
826	WC con water in ceramica (Thetford)	510,-	-	○	○	○	○	○	○	○	○	10
37267	Pavimento garage in alluminio mandorlato; pareti e portelloni rivestiti in speciale feltro	405,-	-	○	○	○	○	-	○	○	○	18.5
59130	Doccia esterna con doccetta e rubinetto in garage	280,-	-	○	○	○	○	-	○	○	○	1
34400	Cassaforte fissata nel doppio pavimento	405,-	○	○	○	○	○	○	○	○	○	6
83560	Tappeto termico coibentante, per la parte bassa interna della cabina di guida	140,-	□	□	□	□	□	□	□	□	□	3
<b>Design interno</b>												
1087	Mobilio in design melo Palatino		●	●	●	●	●	●	●	●	●	
55017	Antine pensili beige anziché antracite		◆	◆	◆	◆	◆	◆	◆	◆	◆	
640	Cruschetto con finiture tipo radica 118)	395,-	○	○	○	○	○	○	○	○	○	
57987	Pacchetto arredo composto da: 2 cuscini e copriletto/i Tapezzerie Castello, Messina, Millau, Pico, Santorin, Varuna	200,-	-	○	○	○	○	○	○	○	○	4
1867	Tapezzeria Paradiso (Materiale Eco Tec)(1867) Ecopelle abbinata a tappezzeria Cremissimo, Etna, Martinique, Santana	1.015,- 1.015,-	○	○	○	○	○	○	○	○	○	4
1884	Pelle abbinata a tappezzeria Tobago (1884)	1.530,-	○	○	○	○	○	○	○	○	○	4
1745	Pelle Kiesel (avorio) Moquette Roma/Samara per cabina e zona abitativa, consegnata arrotolata	2.760,- 405,-	○	○	○	○	○	○	○	○	○	6.5 10
<b>Riscaldamento / ventilazione</b>												
87996	Antifurto Thitronik per porta/e cabina, porta d'ingresso e porte/sportelli garage 15)	715,-	○	○	○	○	○	○	○	○	○	1
56150	Presa gas esterna con attacco rapido e rubinetto di chiusura/apertura	200,-	○	○	○	○	○	○	○	○	○	1
632	SOG: sistema di aereazione cassetta WC	240,-	○	○	○	○	○	○	○	○	○	1
54201	Prese supplementari 5x230V - 2x12V - 2xUSB	405,-	○	○	○	○	○	○	○	○	○	1.5
51707	Seconda batteria di servizio (95 Ah AGM) incl. caricatore supplementare 18 Ah	465,-	○	○	○	○	○	○	○	○	○	30
57948	Climatizzatore a tetto Truma Aventa Comfort 108),110)	2.045,-	○	○	○	○	○	○	○	○	○	33
56502	Truma Duo Control CS con scambiatore bombole automatico e funzionamento antigelo	305,-	○	○	○	○	○	○	○	○	○	3
56003	Riscaldamento Truma Combi 6 con resistenza elettrica 1800 W	550,-	□	□	□	□	□	□	□	□	□	1
52882	Riscaldamento ad acqua calda ALDE (incluso booster in cabina)	2.865,-	□	□	□	□	□	□	□	□	□	55
52881	Scambiatore per riscaldamento ad acqua calda ALDE	915,-	□	□	□	□	□	□	□	□	□	3
52885	Scambiatore di calore con motore ad aria calda Scirocco Arizona 3 KW (montato sotto il sedile passeggero)	305,-	□	□	□	□	□	□	□	□	□	3
56114	Riscaldamento Webasto in cabina (Diesel) 63)	1.900,-	□	□	□	□	□	□	□	□	□	4.5
<b>Multimedia</b>												
62316	Predisposizione Radio-TV (montato nel pensile alto anziché dietro al divanetto) dotata di: attacco per lo schermo piatto, altoparlanti, antenna Radio e DVB-T, presa 12V		●	●	●	●	●	-	●	-	-	5
62317	TV a schermo piatto LED 19" con altop. integrati, telec., DVD- HYMER Smart-Multimedia-System (DVB-T/C, DVB-S2) 124)	1.120,-	○	○	○	○	○	○	○	○	○	12
62342	Seconda TV LED zona letto: TFT 19" con altoparlanti integrati, DVD Tuner, DVB-T/C, DVB-S2, cablaggio e attacco per lo schermo piatto 96)	1.325,-	-	○	○	○	○	○	○	○	○	13
62303	Autoradio con CD-/MP3-Player	305,-	○	○	○	○	○	○	○	○	○	1
62328	Autoradio DAB+ con CD-/MP3-Player	465,-	○	○	○	○	○	○	○	○	○	1
87904	Videocamera posteriore con monitor 4" a colori	715,-	○	○	○	○	○	○	○	○	○	2
87998	Navigatoro doppio-DIN con DVD-Player, doppio obiettivo-videocamera post. con obiettivo chiudibile	3.070,-	○	○	○	○	○	○	○	○	○	3.5
64633	Antenna satellitare Oyster 85 digital Vision (senza ricevitore)	2.965,-	○	○	○	○	○	○	○	○	○	14.5
64657	Antenna satellitare Oyster 85 digital Twin LNB Vision (senza ricevitore)	3.275,-	-	○	○	○	○	○	○	○	○	15.5
<b>Cucina</b>												
57944	Combinazione forno Thetford Aspire (2 fuochi a gas, 1 piastra a 230V, forno e grill)	770,-	○	○	○	○	○	○	○	○	○	33
44132	Cappa aspirante	260,-	□	□	□	□	□	□	□	□	□	3
<b>Pacchetti</b>												
57597	Pacchetto Arctis 1 HYMER B-Klasse/PremiumLine	2.965,-	○	○	○	○	○	○	○	○	○	19.5
57603	Pacchetto Arctis 2 HYMER B-Klasse/PremiumLine	3.785,-	○	○	○	○	○	○	○	○	○	69
	Special Pack HYMER B-Klasse PremiumLine 1	1.890,-	○	○	○	○	○	-	-	-	-	36.5
	Special Pack HYMER B-Klasse PremiumLine 2	1.690,-	-	-	-	-	-	○	○	○	○	20

# Dati tecnici HYMER B-Klasse SL



	778	798	878	898
Prezzo €	117.790,-	117.790,-	122.890,-	122.890,-
Autotelaio di serie	Fiat AL-KO Ducato Maxi	Fiat AL-KO Ducato Maxi	Fiat AL-KO Ducato Maxi	Fiat AL-KO Ducato Maxi
Motorizzazione base a)	2,3 Multijet	2,3 Multijet	2,3 Multijet	2,3 Multijet
kW (CV)	109 (148)	109 (148)	109 (148)	109 (148)
Lunghezza complessiva ca. cm.	853	853	886	886
Larghezza scocca ca. cm h)	225	225	225	225
Larghezza esterna compl. ca. cm i)	235	235	235	235
Larghezza interna ca. cm	218	218	218	218
Altezza complessiva ca. cm f), g)	315	315	315	315
Altezza abitativa ca. cm	215 / 198	215 / 198	215 / 198	215 / 198
Passo ca. mm	4300 + 800	4300 + 800	4630 + 800	4630 + 800
Massa in ordine di marcia ca. kg b)	4125	4110	4130	4115
Carico utile massimo ca. kg c)	875	890	870	885
Massa compl. tecnicamente consentita kg	5000	5000	5000	5000
Massa rimorch. (rimorchio frenato) kg e)	1000	1000	1000	1000
Posti omologati d)	4 + 1 (Opt.)	4 + 1 (Opt.)	4 + 1 (Opt.)	4 + 1 (Opt.)
Isolamento parete in mm	35	35	35	35
Isolamento tetto in mm	35	35	35	35
Isolamento pavimento in mm	35	35	35	35
Misura effettiva sportello/sportello garage (largh x H) cm ca.	110 x 130	100 x 113,5	110 x 130	100 x 113,5
Misure letto anteriore (lung x largh) ca. cm	195 x 150	195 x 150	195 x 150	195 x 150
Misure letto/dinette centrale (lung x largh) ca. cm	202 x 78	202 x 78	202 x 110	202 x 110
Misure letto posteriore (lung x largh) ca. cm	202 x 80 / 194 x 80	204 x 150	202 x 80 / 194 x 80	204 x 150
Posti letto	4 + 1 (Opt.)	4 + 1 (Opt.)	4 + 2 (Opt.)	4 + 2 (Opt.)
Zona bagno (largh x prof) ca. cm	100 x 78	100 x 78	100 x 78	100 x 78
Doccia separata (largh x prof) ca. cm	74 x 74	74 x 74	74 x 74	74 x 74
Armadio (largh x prof x H)	48 x 59 x 190	36x59x190 / 33x56x120 (2x)	48 x 59 x 190	36x59x190 / 33x56x120 (2x)
Cucina (largh x prof x H) in cm ca.	110x90/72x92	110x90/72x92	110x90/72x92	110x90/72x92
Capacità frigorifero ca. Lt.	160	160	160	160
Riscaldamento ad acqua calda	Alde Compact 3020	Alde Compact 300	Alde Compact 3020	Alde Compact 3020
Capacità serbatoio acqua potabile Lt.	190	190	190	190
Capacità acqua ca. Lt. (durante il viaggio)	20	20	20	20
Capacità serbatoio acqua di recupero in Lt.	175	175	175	175
2° batteria Ah incluso caricatore aggiuntivo	160 (Opt.)	160 (Opt.)	160 (Opt.)	160 (Opt.)
Prese 12 V/230 V	3 / 5	3 / 5	3 / 5	3 / 5

HYMER B-Klasse SL



## Dotazioni di serie HYMER B-Klasse SL

### Autotelaio

- Chiusura centralizzata per porta conducente, porta d'ingresso e porte garage
- Telaio AL-KO
- Paraspruzzi per assale anteriore e posteriore
- ABS (sistema antibloccaggio) / EBD (ripartitore elettronico di frenata)
- Speciali molle rinforzate per assale anteriore Goldschmitt
- Luci diurne integrate nei fari
- ESP incl. ASR, Traction Plus e Hill Holder
- Doppio airbag: conducente e passeggero (Attenzione: con airbag passeggero è vietato l'uso del seggiolino anteriore per bambini)
- Fiat Ducato Maxi Multijet 109 kW/ 148 CV, Euro 5+
- Posizionamento ottimale degli specchi retrovisori elettrici, riscaldati, verniciati tipo autobus incluso specchio grandangolo.
- Condizionatore automatico in cabina di guida con filtro antipolline
- Cruise control (regolatore di velocità)
- Fari fendinebbia
- Cambio 6 marce

### Carrozzeria

- Ottima coibentazione in PUAL delle pareti e del tetto, isolate con Poliuretano (spessore 35 mm Pareti e Tetto)
- Design moderno, grazie alla bella scocca arrotondata in lamiera di alluminio liscia
- Sottopavimento in vetroresina isolato e coibentato
- Porta garage in senso di marcia dx e sx (a seconda del modello)
- Oscuranti a soffietto in cabina in stoffa plissettata
- Oblò HYMER opaco 40 x 40 cm nella zona bagno dotato di oscurante e zanzariera
- Oblò HYMER 40 x 40 cm opalino dotato di oscurante plissettato e zanzariera nei bagni con doccia separata
- Oblò panoramico HYMER 80 x 50 cm in zona abitativa con illuminazione a LED
- Strato antigrandine in vetroresina, sul tetto (il materiale che ricopre il tetto essendo in vetroresina è leggermente ruvido e non dello stesso colore della carrozzeria)
- Porta conducente dotata di finestrino elettrico e illuminazione cabina automatica
- Portata garage fino a 450 kg
- Luce veranda a LED dotata di grondaia
- Finestra apribile in parete laterale, posteriore dx e sx in senso di marcia, dotata di oscurante e zanzariera (a seconda del modello)
- Porta d'ingresso carenata e dotata di finestra con oscurante a rullo
- Gradino elettrico per porta conducente (con l'apertura della porta esce il gradino automaticamente)
- Gradino elettrico a 2 scalini per la porta d'ingresso
- Design adesivo esterno in colore titanio spazzolato
- Vetri doppi termici laterali per la cabina di guida
- Oblò HYMER 40 x 40 cm trasparente dotato di oscurante plissettato e zanzariera sopra letto/i posteriore/i
- Grande sportello gavone esterno laterale sx sotto alla dinette a L

## Pacchetti HYMER B-Klasse SL

Pacchetto Power HYMER B-SL	Euro
Inverter da 12 V a 230 V, 1800 Watt con sensore 220v	1.635,-
Prese supplementari 5x230V - 2x12V - 2xUSB	405,-
Seconda batteria (160 Ah Gel) incl. carica batteria supplementare	770,-
<b>Somma pacchetto</b>	<b>2.810,-</b>
<b>Prezzo speciale</b>	<b>2.045,-</b>
<b>Risparmio</b>	<b>765,-</b>

### Trasformazione

- Tavolo Luxus, girevole a 360°, traslabile nei due sensi con bordo in massello
- Cuscino supplementare per i letti singoli (cuscino diviso) e scaletta per salire sul letto
- Zanzariera a rullo sulla porta d'ingresso
- Confortevole letto a doghe tipo Froli e materasso in speciale schiuma multizone per letto basculante
- WC con water in ceramica (Thetford)
- Letto basculante abbassabile manualmente
- Sedili Aguti Ergoflex in cabina dotati di due braccioli, sedili girevoli rivestiti della stoffa della zona giorno, altezza e inclinazione regolabile
- Dinette a L comfort con imbottitura Lounge, incluso 2 cinture di sicurezza a 3 punti
- Pedana doccia in legno
- Vetrinetta mobile bar
- Confortevole letto a doghe tipo Froli e materasso/i in speciale schiuma multizone per letto/i posteriore/i
- Letto a penisola abbassabile manualmente (max ca.15cm) e allungabile elettricamente
- Testiera/e del letto/i posteriore/i sollevabile/i elettricamente

### Design interno

- Arredamento "Studio"

### Riscaldamento / areazione / impianto elettrico

- Valvola elettrica per lo svuotamento del serbatoio acqua di recupero
- Illuminazione notturna con commutatore
- Stufa ad acqua calda ALDE (incl. booster in cabina) con termosifone integrato nel cruscotto
- Scambiatore per riscaldamento ad acqua calda per ALDE
- Serbatoio acqua di recupero 175 Lt. isolato e riscaldato
- Serbatoio acqua chiara 20/190 Lt. isolato e riscaldato
- Illuminazione ambiente
- Illuminazione interna completamente a LED

### Multimedia

- Attacco per televisore a schermo piatto
- Predisposizione radio /TV montata in mobilio laterale incluso attacco per schermo piatto, altoparlanti, Radio antenna DVB-T, presa 12V

### Cucina

- Lavello cucina molto profondo con copertura amovibile e rubinetto molto alto
- Cassetti con chiusura servo-assistita
- Frigorifero Jumbo 160 Lt.
- Pensile della cucina abbassabile elettricamente
- Chiusura centralizzata per cassetti cucina
- Rivestimento parete mobile cucina in materiale Acrylgas (antischizzi)

## Accessori HYMER B-Klasse SL

		Euro	778	798	878	898	Peso aggiuntivo
<b>Autotelaio</b>							
5416	Fiat Ducato Maxi 3,0 Multijet, 130 kW/177 CV, Euro 5+ con assale tandem posteriore	2.360,-	○	○	○	○	50
	Cambio automatico 132)	2.350,-	○	○	○	○	17
2399	AL-KO sospensioni comfort (ACS) - assale anteriore	1.325,-	○	○	○	○	3
2305	Sospensioni ad aria AL-KO incluso funz.per alzare e abbassare il post.	4.915,-	○	○	○	○	45
2368	Sospensioni ad aria (4 canali)	9.935,-	○	○	○	○	85
31006	Luci Bi-Xenon con regolazione automatica, incluso lavafari	1.015,-	○	○	○	○	
832	Piedini idraulici con livellamento automatico anteriori e posteriori	7.375,-	○	○	○	○	70
2449	Comandi multifunzione al volante 85)	400,-	○	○	○	○	
2310	Volante e cambio in pelle	305,-	○	○	○	○	
31007	Fari statici di curva	275,-	○	○	○	○	0.5
2460	Sensori pressione pneumatici 139)	195,-	○	○	○	○	1
42409	Sedili in cabina riscaldati (autista e passeggero)	710,-	○	○	○	○	
2446	Pacchetto Style interno (cruscotto con cromature in color argento) 117)	155,-	○	○	○	○	
2447	Pacchetto Style interno (cruscotto con cromature in color bronzo) 117)	210,-	○	○	○	○	
25289	Cerchi in lega esclusivi HYMER da 16" 6 pz. 60)	1.530,-	○	○	○	○	6
25286	Ruota di scorta con cerchio in acciaio 16" incl. attacco in garage	360,-	○	○	○	○	25
2317	Serbatoio carburante 120 l	185,-	○	○	○	○	50
20150	Gancio di traino 7)	1.635,-	○	○	○	○	33
<b>Carrozzeria</b>							
57549	Lamiera liscia in bianco Carrara		●	●	●	●	
57747	Colore esterno grigio Sierra metallizzato	3.070,-	○	○	○	○	30
33327	Finestra a compasso, in parete laterale posteriore sx in senso di marcia, dotata di oscurante e zanzariera a rullo		●	●	●	●	4
33402	Oblò Fantastic Vent in zona cucina	465,-	○	○	○	○	5
83514	Parabrezza riscaldato elettricamente	610,-	○	○	○	○	
33504	Oblò panoramico HYMER 80 x 50 cm, doppio vetraggio nella zona letto posteriore 76)	420,-	○	○	○	○	12
33400	Oblò anteriore opaco 40 x 40 cm dotato di oscurante e zanzariera, sopra il basculante	200,-	○	○	○	○	2
33314	Portellone garage in parete posteriore 100 x 65 cm	510,-	○	○	○	○	5
	Tendalino Omnistor con adattatore, cassone bianco o argento, 5 m	1.740,-	○	○	○	○	50
	Tendalino Omnistor con adattatore, cassone bianco o argento, 5,5 m	1.945,-	○	○	○	○	56
37680	Portamoto estraibile utilizzabile anche come portabici 2 bici 5),7),62)	2.455,-	○	○	○	○	32
34301	Chiusura di sicurezza per porta conducente	300,-	○	○	○	○	0.5
34300	Chiusura di sicurezza per porta d'ingresso cellula	300,-	○	○	○	○	0.5
83525	Scudo termico isolante, esterno, per parabrezza e cristalli laterali	335,-	○	○	○	○	3
801	Piedini di stazionamento posteriori (2 pz.)	310,-	○	○	○	○	9
<b>Zona abitativa</b>							
34354	Tapparella elettrica anteriore 60)	1.325,-	○	○	○	○	10
83560	Tappeto termico coibentante, per la parte bassa interna della cabina di guida	140,-	○	○	○	○	3
83562	Moquette riscaldata in cabina di guida	465,-	○	○	○	○	8
44173	Sedile doccia richiudibile in legno	170,-	○	○	○	○	2
47677	Pensili anteriori anziché letto basculante 75),91)	510,-	○	○	○	○	-16
87947	5° posto dotato di sedile con cintura di sicurezza a 3 punti in senso di marcia dx 44),102)	710,-	○	○	○	○	30
42630	Mobilio laterale anziché divanetto		◆	◆	-	-	15
44124	Cuscineria per trasformazione della dinette a L in letto, incl. piede del tavolo abbassabile. 44),98)	405,-	○	○	○	○	5
44147	Materasso per letto posteriore dotato di dispositivo per massaggio (elettrico) 22),23),25),45)	1.015,-	○	○	○	○	
44823	Letto basculante abbassabile elettricamente	920,-	○	○	○	○	3
37267	Pavimento garage in alluminio mandorlato; pareti e portelloni rivestiti in speciale feltro	405,-	○	○	○	○	18.5
59130	Doccia esterna con doccetta e rubinetto in garage	280,-	○	○	○	○	1
34400	Cassaforte fissata nel doppio pavimento	405,-	○	○	○	○	6
803	Dispositivo Thetford Pump Out con serbatoio supplementare da 65 Lt. per acque nere	1.015,-	○	○	○	○	15

- Serie
- ◆ Su richiesta (senza sovrapprezzo)
- Accessori
- Non è possibile

□ Disponibile in opzione nel pacchetto

Spiegazioni vedi pagina 64-66

## Accessori HYMER B-Klasse SL

		Euro	778	798	878	898	Peso aggiuntivo
<b>Design interno</b>							
651	Mobilio in design pero Trentino		●	●	●	●	
640	Cruscotto con finiture tipo radica 118)	395,-	○	○	○	○	
57987	Pacchetto arredo composto da: 2 cuscini e coprietto/i	200,-	○	○	○	○	4
	Tappezzerie Castello, Pico, Santorin, Varuna		●	●	●	●	
1867	Tappezzeria Paradiso (Materiale Eco Tec)(1867)	1.015,-	○	○	○	○	
1884	Pelle abbinata a tappezzeria Tobago (1884)	1.530,-	○	○	○	○	4
1745	Pelle Kiesel (avorio)	2.760,-	○	○	○	○	6.5
	Moquette Roma/Samara per cabina e zona abitativa, consegnata arrotolata	405,-	○	○	○	○	10
<b>Riscaldamento / ventilazione</b>							
87996	Antifurto Thitronik per : porta conducente/cellula/2 porte garage/3 gavoni laterali 107)	820,-	○	○	○	○	1
56150	Presa gas esterna con attacco rapido e rubinetto di chiusura/apertura	200,-	○	○	○	○	1
54201	Prese supplementari 5x230V - 2x12V - 2xUSB	405,-	□	□	□	□	1.5
51714	Seconda batteria (160 Ah Gel) incl. carica batteria supplementare	770,-	□	□	□	□	45
57948	Climatizzatore a tetto Truma Aventa Comfort	2.045,-	○	○	○	○	33
56502	Truma Duo Control CS con scambiatore bombole automatico e funzionamento antigelo	305,-	○	○	○	○	3
52601	Inverter da 12 V a 230 V, 1800 Watt con sensore 220V 21)	1.635,-	□	□	□	□	7
56114	Riscaldamento Webasto in cabina (Diesel)	1.900,-	○	○	○	○	4.5
<b>Multimedia</b>							
62303	Autoradio con CD-/MP3-Player	305,-	○	○	○	○	1
62328	Autoradio DAB+ con CD-/MP3-Player	465,-	○	○	○	○	1
62317	TV schermo piatto LED 22 " con altoparlanti integrati, telecomando, DVD, HYMER Smart-Multimedia-System (DVB-T/C, DVB-S2) 124)	1.275,-	○	○	○	○	12
62342	Secondo TV schermo piatto LED 22"(zona letto) incl. altoparlanti, DVD Tuner, DVB-T/C, DVB-S2, cablaggio e attacco per lo schermo alla parete 105)	1.480,-	○	○	○	○	13
87904	Videocamera posteriore con monitor 4" a colori	715,-	○	○	○	○	2
87998	Navigatore doppio-DIN con DVD-Player, doppio obiettivo-videocamera post. con obiettivo chiudibile	3.070,-	○	○	○	○	3.5
62319	Hymmer-Sound-Paket, composto da: Subwoofer e Center Speaker 105)	715,-	○	○	○	○	15
64633	Antenna satellitare Oyster 85 digital Vision (senza ricevitore)	2.965,-	○	○	○	○	14.5
64657	Antenna satellitare Oyster 85 digital Twin LNB Vision (senza ricevitore)	3.275,-	○	○	○	○	15.5
64648	Antenna satellitare Caro digital Vision (antenna piatta senza ricevitore)	2.555,-	○	○	○	○	14.5
<b>Cucina</b>							
47140	Piano di lavoro in cucina tipo Corian	1.530,-	○	○	○	○	10
47142	Fornello ibrido funzionamento a gas e elettrico (induzione)	715,-	○	○	○	○	2.5
58635	TEC-Tower (Frigorifero/Freezer 160 Lt. e forno con grill) 60)	605,-	○	○	○	○	15
<b>Pacchetti</b>							
57814	Pacchetto Power Hymermobil B-SL	2.045,-	○	○	○	○	53.5

- Serie
- ◆ Su richiesta (senza sovrapprezzo)
- Accessori
- Non è possibile
- Disponibile in opzione nel pacchetto

## Dati tecnici HYMER DuoMobil



DuoMobil	
Prezzo €	114.690,-
Autotelaio di serie	Fiat AL-KO Ducato Maxi
Motorizzazione base a)	2,3 Multijet
kW (CV)	109 (148)
Lunghezza complessiva ca. cm.	779
Larghezza scocca ca. cm h)	225
Larghezza esterna compl. ca. cm i)	235
Larghezza interna ca. cm	218
Altezza complessiva ca. cm f), g)	315
Altezza abitativa ca. cm	198
Passo ca. mm	4300
Massa in ordine di marcia ca. kg b)	3580
Carico utile massimo ca. kg c)	920
Massa compl. tecnicamente consentita kg	4500
Massa rimorch. (rimorchio frenato) kg e)	1500
Posti omologati d)	2 + 2 (Opt.)
Isolamento parete in mm	35
Isolamento tetto in mm	35
Isolamento pavimento in mm	35
Misura effettiva sportello/sportello garage (largh x H) cm ca.	95 x 121
Misure letto anteriore (lungh x largh) ca. cm	195 x 150 oppure 206 x 80 / 199 x 80
Misure letto posteriore (lungh x largh) ca. cm	202 x 137
Posti letto	2 + 2 (Opt.)
Zona bagno (largh x prof ) ca. cm	103 x 83
Doccia separata (largh x prof) ca. cm	73 x 70
Armadio (largh x prof x H)	33 x 67 x 231 / 36 x 67 x 105
Cucina (largh x prof x H) in cm ca.	137 x 79 / 68 x 92
Capacità frigorifero ca. Lt.	160
Riscaldamento ad acqua calda	Alde Compact 3020
Capacità serbatoio acqua potabile Lt.	190
Capacità acqua ca. Lt. (durante il viaggio)	20
Capacità serbatoio acqua di recupero in Lt.	175
2° batteria Ah incluso caricatore aggiuntivo	160 (Opt.)
Prese 12 V/ 230 V / USB	3 / 18 / 4

Opt. = optional s. r. = su richiesta (senza sovrapprezzo) dx = destro sx = sinistra G = garage EB = Letti a castello  
Spiegazioni vedi pagina 64-66

## Dotazioni di serie HYMER DuoMobil

### Autotelaio

- Speciali molle rinforzate per assale anteriore Goldschmitt
- Condizionatore automatico in cabina di guida con filtro antipolline
- Fiat Ducato Maxi Multijet 109 kW/ 148 CV, Euro 5+
- Fari fendinebbia
- Luci diurne integrate nei fari
- Doppio airbag: conducente e passeggero (Attenzione: con airbag passeggero è vietato l'uso del seggiolino anteriore per bambini)
- Cruise control (regolatore di velocità)
- Chiusura centralizzata per porta conducente, porta d'ingresso e porte garage
- Paraspruzzi per assale anteriore e posteriore
- Posizionamento ottimale degli specchi retrovisori elettrici, riscaldati, verniciati tipo autobus incluso specchio grandangolo.
- ESP incl. ASR, Traction Plus e Hill Holder
- ABS (sistema antibloccaggio) / EBD (ripartitore elettronico di frenata)
- Cambio 6 marce
- Telaio AL-KO

### Carrozzeria

- Porta conducente dotata di finestrino elettrico e illuminazione cabina automatica
- Ottima coibentazione in PUAL delle pareti e del tetto, isolate con Poliuretano (spessore 35 mm Pareti e Tetto)
- Oblò HYMER opaco 40 x 40 cm nella zona bagno dotato di oscurante e zanzariera
- Sottopavimento in vetroresina isolato e coibentato
- Luce veranda a LED dotata di grondaia
- Porta garage in senso di marcia dx e sx (a seconda del modello)
- Strato antigrandine in vetroresina, sul tetto (il materiale che ricopre il tetto essendo in vetroresina è leggermente ruvido e non dello stesso colore della carrozzeria)
- Oscuranti a soffietto in cabina in stoffa plissettata
- Oblò HYMER 40 x 40 cm opalino dotato di oscurante plissettato e zanzariera nei bagni con doccia separata
- Portata garage fino a 450 kg
- Design moderno, grazie alla bella scocca arrotondata in lamiera di alluminio liscia
- Porta d'ingresso carenata e dotata di finestra con oscurante a rullo
- Gradino elettrico per porta conducente (con l'apertura della porta esce il gradino automaticamente)
- Gradino elettrico a 2 scalini per la porta d'ingresso
- Design adesivo esterno in colore titanio spazzolato
- Vetri doppi termici laterali per la cabina di guida
- Oblò HYMER panoramico 80 x 50 cm dotato di illuminazione LED sopra alla dinette a U
- Oblò 40 x 40 cm dotato di oscurante e zanzariera sopra al letto basculante
- Finestra apribile posteriore dotata di oscurante e zanzariera
- Finestre apribili dx e sx in senso di marcia dotate di oscurante plissettato e zanzariera
- Oblò 40 x 40 cm dotato di oscurante plissettato e zanzariera in zona disimpegno
- Predisposizione per montare il 3° e 4° posto.

### Trasformazione

- Letto basculante abbassabile manualmente (possibilità di dormire trasversalmente o longitudinalmente)
- Zanzariera a rullo sulla porta d'ingresso
- Enorme vano garage
- Armadietto medicinali
- 2 vani portascarpe nella zona d'ingresso e nei gradini di accesso al letto
- Tavolo Luxus, girevole a 360°, traslabile nei due sensi con bordo in massello
- Vano porta computer / caricatori in mobile nella zona posteriore
- Pedana doccia in legno
- WC con water in ceramica (Thetford)
- 2 vetrinette illuminate in zona posteriore
- Mobile asciugabiancheria
- Doppio pavimento alto 300 mm, senza nessun gradino
- Letto/i confortevole/i a doghe tipo Froli e materasso in speciale schiuma multizona che consente di dormire sia in senso trasversale che longitudinale
- Sedili cabina Aguti Ergoflex rivestiti della tappezzeria della zona giorno, regolabile in altezza e reclinabili
- Sacca biancheria

### Riscaldamento / areazione / impianto elettrico

- Serbatoio acqua chiara 20/190 Lt. isolato e riscaldato
- Serbatoio acqua di recupero 175 Lt. isolato e riscaldato
- Illuminazione ambiente
- Interruttore centralizzato delle luci in zona letto
- Luci ambiente e luci al tetto dotate di regolatore d'intensità (dimmer)
- Illuminazione interna completamente a LED
- Illuminazione notturna con commutatore
- Stufa ad acqua calda ALDE (incl. booster in cabina) con termosifone integrato nel cruscotto
- Scambiatore per riscaldamento ad acqua calda per ALDE
- Valvola elettrica per lo svuotamento del serbatoio acqua di recupero

### Multimedia

- Attacco per televisore a schermo piatto
- Predisposizione radio/TV incl. presa 12 V, casse, radio e antenna DVB-T

### Cucina

- Lavello cucina molto profondo con copertura amovibile e rubinetto molto alto
- Cassetti con chiusura servo-assistita
- Frigorifero Jumbo 160 Lt.
- Pensile della cucina abbassabile elettricamente
- Chiusura centralizzata per cassetti cucina
- Rivestimento parete mobile cucina in materiale Acrylgas (antischizzi)

## Accessori HYMER DuoMobil

	Euro	DuoMobil	Peso aggiuntivo
<b>Autotelaio</b>			
Fiat Ducato Maxi 3,0 Multijet, 130 kW/177 CV, Euro 5+	2.360,-	○	50
Cambio automatico 132)	2.350,-	○	17
2399 AL-KO sospensioni comfort (ACS ) - assale anteriore	1.325,-	○	3
2372 AL-KO Level Control per assale posteriore (ALC )	1.530,-	○	19
2305 Sospensioni ad aria AL-KO incluso funz. per alzare e abbassare il post.	3.580,-	○	38
2368 Sospensioni ad aria (4 canali)	8.500,-	○	78
31006 Luci Bi-Xenon con regolazione automatica, incluso lavafari	1.015,-	○	
832 Piedini idraulici con livellamento automatico anteriori e posteriori	7.375,-	○	70
2449 Comandi multifunzione al volante 85)	400,-	○	
2310 Volante e cambio in pelle	305,-	○	
31007 Fari statici di curva	275,-	○	0,5
2460 Sensori pressione pneumatici 139)	195,-	○	1
42409 Sedili in cabina riscaldati (autista e passeggero)	710,-	○	
2446 Pacchetto Style interno (cruscotto con cromature in color argento) 117)	155,-	○	
2447 Pacchetto Style interno (cruscotto con cromature in color bronzo) 117)	210,-	○	
25276 Cerchi in lega 16" (4 pz.) 60)	1.015,-	○	4
25286 Ruota di scorta con cerchio in acciaio 16" incl. attacco in garage	360,-	○	25
2317 Serbatoio carburante 120 l	185,-	○	50
20150 Gancio di traino 7)	1.635,-	○	33
<b>Carrozzeria</b>			
57549 Lamiera liscia in bianco Carrara		●	
57747 Colore esterno grigio Sierra metallizzato	3.070,-	○	30
33402 Oblò Fantastic Vent in zona cucina	465,-	○	5
83514 Parabrezza riscaldato elettricamente	610,-	○	
33705 Oblò Midi-Heki 70 x 50 sopra letto anteriore al posto del lucernario	280,-	○	8
33703 Oblò Midi-Heki 70 x 50 sopra armadio	280,-	○	8
33314 Portellone garage in parete posteriore 100 x 65 cm	510,-	○	5
Tendalino Omnistor con adattatore, cassone bianco o argento, 5,5 m 17)	1.945,-	○	56
37680 Portamoto estraibile utilizzabile anche come portabici 2 bici 7)	2.455,-	○	32
34301 Chiusura di sicurezza per porta conducente	300,-	○	0,5
34300 Chiusura di sicurezza per porta d'ingresso cellula	300,-	○	0,5
83525 Scudo termico isolante, esterno, per parabrezza e cristalli laterali	335,-	○	3
801 Piedini di stazionamento posteriori (2 pz.)	310,-	○	9
<b>Zona abitativa</b>			
87948 3° posto a sedere con cintura a 3 punti su panca laterale sx in senso di marcia	505,-	○	18
87949 4° posto dotato di sedile con cintura di sicurezza a 3 punti in senso di marcia dx 122),136)	505,-	○	18
34354 Tapparella elettrica anteriore 60)	1.325,-	○	10
83560 Tappeto termico coibentante, per la parte bassa interna della cabina di guida	140,-	○	3
44173 Sedile doccia richiudibile in legno	170,-	○	2
44823 Letto basculante abbassabile elettricamente	920,-	○	3
44161 Pregiato tavolo rotondo con cornice in legno massello (allungabile)	610,-	○	2
44129 Possibilità di trasformazione dinette tonda in letto (gambo tavolo abbassabile e cuscineria supplementare) 123)	405,-	○	3
42501 Dinette tonda anziché quadrata	300,-	○	
37267 Pavimento garage in alluminio mandorlato; pareti e portelloni rivestiti in speciale feltro	405,-	○	18,5
59130 Doccia esterna con doccetta e rubinetto in garage	280,-	○	1
34400 Mini cassaforte montata in cassapanca 134)	405,-	○	6
803 Dispositivo Thetford Pump Out con serbatoio supplementare da 65 Lt. per acque nere	1.015,-	○	15

- Serie
- ◆ Su richiesta (senza sovrapprezzo)
- Accessori
- Non è possibile



# Accessori HYMER DuoMobil

	Euro	DuoMobil	Peso aggiuntivo
<b>Design interno</b>			
651 Mobilio in design pero Trentino		●	
640 Cruscotto con finiture tipo radica 118)	395,-	○	
87960 2 sostegno collo	200,-	○	2
Tappezzerie Castello, Pico, Santorin, Varuna		●	
1867 Tappezzeria Paradiso (Materiale Eco Tec)(1867)	1.015,-	○	
1884 Pelle abbinata a tappezzeria Tobago (1884)	1.530,-	○	4
1745 Pelle Kiesel (avorio)	2.760,-	○	6.5
Moquette Roma/Samara per cabina e zona abitativa, consegnata arrotolata	405,-	○	10
<b>Riscaldamento / ventilazione</b>			
87996 Antifurto Thitronik per : porta conducente/cellula/2 porte garage/3 gavoni laterali 107)	820,-	○	1
56150 Presa gas esterna con attacco rapido e rubinetto di chiusura/apertura	200,-	○	1
57948 Climatizzatore a tetto Truma Aventa Comfort	2.045,-	○	33
56502 Truma Duo Control CS con scambiatore automatico, con funzionamento antigelo e indicatore riserva gas	305,-	○	3
632 SOG: sistema di aereazione cassetta WC	240,-	○	1
51714 Seconda batteria (160 Ah Gel) incl. carica batteria supplementare	770,-	○	45
52601 Inverter da 12 V a 230 V, 1800 Watt con sensore 220V 21)	1.635,-	○	7
56114 Riscaldamento Webasto in cabina (Diesel)	1.900,-	○	4.5
<b>Multimedia</b>			
62303 Autoradio con CD-/MP3-Player	305,-	○	1
62328 Autoradio DAB+ con CD-/MP3-Player	465,-	○	1
62327 Autoradio (CD-/MP3-Player) in zona giorno	305,-	○	1
62317 TV schermo piatto LED 22 " con altoparlanti integrati, telecomando, DVD, HYMER Smart-Multimedia-System (DVB-T/C, DVB-S2) 124)	1.275,-	○	12
62342 Secondo TV schermo piatto LED 22"(zona letto) incl. altoparlanti, DVD Tuner, DVB-T/C, DVB-S2, cablaggio e attacco per lo schermo alla parete	1.480,-	○	13
87904 Videocamera posteriore con monitor 4" a colori	715,-	○	2
87998 Navigatore doppio-DIN con DVD-Player, doppio obiettivo-videocamera post. con obiettivo chiudibile	3.070,-	○	3.5
62319 Hymer-Sound-Paket, composto da: Subwoofer e Center Speaker 105)	715,-	○	15
64648 Antenna satellitare Caro digital Vision (antenna piatta senza ricevitore)	2.555,-	○	14.5
64633 Antenna satellitare Oyster 85 digital Vision (senza ricevitore)	2.965,-	○	14.5
64657 Antenna satellitare Oyster 85 digital Twin LNB Vision (senza ricevitore)	3.275,-	○	15.5
<b>Cucina</b>			
47140 Piano di lavoro in cucina tipo Corian	1.530,-	○	10
47142 Fornello ibrido funzionamento a gas e elettrico (induzione)	715,-	○	2.5
58635 TEC-Tower (Frigorifero/Freezer 160 Lt. e forno con grill) 60)	605,-	○	15

- Serie
- ◆ Su richiesta (senza sovrapprezzo)
- Accessori
- Non è possibile

# Dati tecnici HYMER ML-I



	540	560	580	620	630
Prezzo €	74.690,-	80.890,-	80.890,-	83.890,-	83.890,-
Autotelaio di serie	Mercedes Sprinter 313 CDI	Mercedes Sprinter 313 CDI	Mercedes Sprinter 313 CDI	Mercedes Sprinter 313 CDI	Mercedes Sprinter 313 CDI
Motorizzazione base a)	2,2	2,2	2,2	2,2	2,2
kW (CV)	95 (129)	95 (129)	95 (129)	95 (129)	95 (129)
Lunghezza complessiva ca. cm.	639	699	699	780	780
Larghezza scocca ca. cm h)	212	212	212	212	212
Larghezza esterna compl. ca. cm i)	222	222	222	222	222
Larghezza interna ca. cm	205	205	205	205	205
Altezza complessiva ca. cm g)	290	290	290	290	290
Altezza abitativa ca. cm	198	198	198	198	198
Passo ca. mm	3250	3665	3665	4325	4325
Massa in ordine di marcia ca. kg b)	2905	3010	2985	3240	*)
Carico utile massimo ca. kg c)	595/975/1295	490/870/1190	515/895/1215	960	*)
Massa compl. tecnicamente consentita kg	3500/3880(Opt.)/4200(Opt.)	3500/3880(Opt.)/4200(Opt.)	3500/3880(Opt.)/4200(Opt.)	4200	4200
Massa rimorch. (rimorchio frenato) kg e)	2000/2000/1680	2000/2000/1680	2000/2000/1680	1680	1680
Posti omologati d)	4	4	4	4	4
Isolamento parete in mm	35	35	35	35	35
Isolamento tetto in mm	35	35	35	35	35
Isolamento pavimento in mm	46	46	46	46	46
Porta garage misura effettiva (largh x H). cm	85 x 121	100 x 121	100x121 / 100x95 (s.r.)	100x121 / 100x95 (s.r.)	sx 58x95 / dx 68x95
Misura letto basculante (lungh x largh) ca. cm	188 x 150	188 x 150	188 x 150	188 x 150	188 x 150
Misure letto posteriore (lungh x largh) ca. cm	200 x 145/122	200 x 148	194x80 / 187x80	197x80 / 200 x 80	190x140 / 200 x 140 (Opt.)
Posti letto	4	4	4	4 + 1 (Opt.)	4 + 1 (Opt.)
Zona bagno (largh x prof ) ca. cm	105 x 83	125 x 86	125 x 86	94 x 87	94 x 87
Doccia separata (largh x prof) ca. cm				75 x 80	75 x 80
Armadio (largh x prof x H)	30 x 55 x 190	50x55x198 / 36x72x126	22 x 55 x 198	35 x 55 x 184	35 x 55 x 184
Cucina (largh x prof x H) in cm ca.	96 x 58 x 93	96 x 58 x 93	96 x 58 x 93	92 x 57 / 76 x 93	92 x 57 / 76 x 93
Capacità frigorifero ca. Lt.	142	142	142	142	142
Stufa con impianto aria calda canalizzata	Truma Combi 6/Alde Compact 3020 (Opt.)	Truma Combi 6/Alde Compact 3020 (Opt.)	Truma Combi 6/Alde Compact 3020 (Opt.)	Truma Combi 6/Alde Compact 3020 (Opt.)	Truma Combi 6/Alde Compact 3020 (Opt.)
Capacità serbatoio acqua potabile Lt.	120	120	120	120	120
Capacità acqua ca. Lt. (durante il viaggio)	20	20	20	20	20
Capacità serbatoio acqua di recupero in Lt.	100	100	100	100	100
2° batteria Ah incluso caricatore aggiuntivo	95 (Opt.)	95 (Opt.)	95 (Opt.)	95 (Opt.)	95 (Opt.)
3° Batteria AH	95 (Opt.)	95 (Opt.)	95 (Opt.)	95 (Opt.)	95 (Opt.)
Prese 12 V/230 V	2 / 4	2 / 4	2 / 4	2 / 4	2 / 4

Opt. = optional s. r. = su richiesta (senza sovrapprezzo) dx = destro sx = sinistra G = garage EB = Letti a castello  
Spiegazioni vedi pagina 64-66

## Dotazioni di serie HYMER ML-I

### Autotelaio

- Dispositivo di assistenza in partenza ASR
- Doppio airbag: conducente e passeggero (Attenzione: con airbag passeggero è vietato l'uso del seggiolino anteriore per bambini)
- Mercedes-Benz 313 CDI, 95 kW/ 129 CV, Euro 6
- Paraspruzzi per assale anteriore e posteriore
- Luci diurne integrate nei fari
- ABS (sistema antibloccaggio) / ASR (Antipattinamento) / EBV (Ripartitore elettronico di frenata) e ESP (Programma elettronico di stabilizzazione)
- Alternatore maggiorato 14 V / 180 A
- Telaio comfort-sicurezza
- Posizionamento ottimale degli specchi retrovisori elettrici, riscaldati, verniciati tipo autobus incluso specchio grandangolo.
- Volante multifunzione

### Carrozzeria

- Ottima coibentazione in PUAL delle pareti e del tetto, isolate con Poliuretano (spessore 35 mm Pareti e Tetto)
- Paraurti anteriore bianco
- Gradino elettrico a 1 scalino
- Oblò HYMER opaco 40 x 40 cm nella zona bagno dotato di oscurante e zanzariera
- Oblò panoramico HYMER 80 x 50 cm in zona abitativa con illuminazione a LED
- Porta d'ingresso termoformata dotata di finestra e oscurante
- Sottopavimento in vetroresina isolato e coibentato
- Luce veranda a LED dotata di grondaia
- Design moderno, grazie alla bella scocca arrotondata in lamiera di alluminio liscia
- Porta garage in senso di marcia dx e sx (a seconda del modello)
- Oblò HYMER trasparente 40 x 40 cm nella zona posteriore (sopra il letto /letti)
- Oscuranti a soffietto in cabina in stoffa plissettata
- Portata garage fino a 350 kg (optional 450kg)

- Finestra apribile in parete laterale, posteriore dx in senso di marcia, dotata di oscurante e zanzariera
- Design adesivo esterno in colore titanio spazzolato

### Trasformazione

- Sedili Aguti Ergoflex in cabina dotati di due braccioli, sedili girevoli rivestiti della stoffa della zona giorno, altezza e inclinazione regolabile
- Letto basculante abbassabile manualmente
- Tavolo Luxus, girevole a 360°, traslabile nei due sensi con bordo in massello (solo in combinazione con dinette a L)
- Materasso a più zone in speciale schiuma completo di morbida base ad alta traspirazione nella zona posteriore
- Dinette anteriore dotata di due cinture di sicurezza a 3 punti

### Riscaldamento / areazione / impianto elettrico

- Illuminazione interna completamente a LED
- Serbatoio acqua chiara 20/120 Lt., isolato e riscaldato
- Valvola elettrica per lo svuotamento del serbatoio acqua di recupero
- Stufa Truma Combi 6 con impianto aria calda canalizzata
- L'aria calda della termoventilazione della stufa entra a motore spento anche nel cruscotto.
- Serbatoio acqua di recupero 100 Lt. isolato e riscaldato
- Pannello di controllo Truma CP plus

### Multimedia

- Predisposizione radio/TV con presa 12V, altoparlanti in zona letto posteriore, antenna Radio DVB-T
- Attacco per televisore a schermo piatto

### Cucina

- Cassetti con chiusura servo-assistita
- Frigorifero Smart-Tower 142 Lt.
- Cassetti cucina molto larghi con divisori spostabili

## Pacchetti HYMER ML-I

Pacchetto Comfort-Line HYMER ML-I	Euro
Condizionatore Tempmatik in cabina	2.000,-
Regolatore di velocità	415,-
Porta conducente con alzacristallo elettrico, dotata di accensione automatica per luce d'ingresso e serratura di tipo automobilistico	1.570,-
Zanzariera a rullo sulla porta d'ingresso	380,-
<b>Somma pacchetto</b>	<b>4.365,-</b>
<b>Prezzo speciale</b>	<b>3.580,-</b>
<b>Risparmio</b>	<b>785,-</b>

Pacchetto Power HYMER ML-I	Euro
Seconda batteria di servizio (95 Ah AGM) incl. caricatore supplementare 18 A	465,-
Terza batteria di servizio (95 Ah AGM)	335,-
Inverter da 12 V a 230 V, 1800 Watt con sensore 220v	1.635,-
Prese supplementari 5x230V - 2x12V - 2xUSB	405,-
<b>Somma pacchetto</b>	<b>2.840,-</b>
<b>Prezzo speciale</b>	<b>2.250,-</b>
<b>Risparmio</b>	<b>590,-</b>

Pacchetto ALDE Arctis HYMER ML-I	Euro
Vetri doppi termici laterali per la cabina di guida e per la porta conducente	975,-
Scudo termico isolante, esterno, per parabrezza e cristalli laterali	335,-
Tappeto termico coibentante, per la parte bassa interna della cabina di guida	140,-
Riscaldamento ALDE (incluso elevatore/booster)	2.865,-
Scambiatore calore originale Mercedes	405,-
Scambiatore per riscaldamento ad acqua calda ALDE	915,-
Riscaldamento pavimento ad acqua calda	915,-
Riscaldamento ad acqua calda in garage incl. pavimento alluminio mandorlato	510,-
<b>Somma pacchetto</b>	<b>7.060,-</b>
<b>Prezzo speciale</b>	<b>5.630,-</b>
<b>Risparmio</b>	<b>1.430,-</b>

## Accessori HYMER ML-I

Autotelaio	Euro	540	560	580	620	630	Peso aggiuntivo
4331 Mercedes-Benz 316 CDI, 120 kW/ 163 CV, Euro 6	1.015,-	○	○	○	○	○	
4332 Mercedes-Benz 319 CDI, 141 kW/ 190 CV, Euro 6	5.415,-	○	○	○	○	○	50
4829 Dispositivo (4x4) di accensione e spegnimento della trazione anteriore 24),114),127),129)	10.245,-	-	○	○	○	○	150
4826 Maggiorazione peso a pieno carico a 3,8 t 125)	260,-	-	○	○	-	-	
4846 Maggiorazione di peso a pieno carico a 3,88 t 128)	260,-	○	○	○	-	-	
4868 Maggiorazione peso a pieno carico a 4,05 t 125)	260,-	-	○	○	●	●	
4836 Maggiorazione di peso a pieno carico a 4,2 t 128)	260,-	○	○	○	●	●	
31007 Fari statici di curva, incluso fari fendinebbia	565,-	○	○	○	○	○	1.5
31000 Fari fendinebbia	295,-	○	○	○	○	○	1
4801 Condizionatore Tempmatik in cabina	2.000,-	□	□	□	□	□	30
4842 Sospensioni pneumatiche (assale posteriore) 40),114)	7.170,-	○	○	○	○	○	42
4820 Regolatore di velocità	415,-	○	□	□	□	□	
4841 Cambio automatico 7G-TRONIC 128)	2.660,-	○	○	○	○	○	48
4880 Convertitore per trasmissione automatica 125)	1.840,-	-	○	○	○	○	36
4824 Serbatoio carburante maggiorato 100 Lt. 119)	370,-	-	○	○	○	○	10
20150 Gancio di traino 6),104)	1.635,-	○	○	○	○	○	63
25279 Cerchi in lega esclusivi HYMER da 16" (4 pz.) 60),128)	1.015,-	○	○	○	○	○	4
25286 Ruota di scorta con cerchio in acciaio 16" incl. attacco in garage	360,-	○	○	○	○	○	25
4883 Sensori pressione pneumatici 139)	465,-	○	○	○	○	○	0.5
42409 Sedili in cabina riscaldati (autista e passeggero)	710,-	○	○	○	○	○	
34313 Chiusura centralizzata per porta conducente/cellula/garage dx e sx 11)	715,-	○	○	○	○	○	
Carrozzeria							
34220 Porta conducente con alzacristallo elettrico, dotata di accensione automatica per luce d'ingresso e serratura di tipo automobilistico	1.570,-	□	□	□	□	□	24
57549 Lamiera liscia in bianco Carrara		●	●	●	●	●	
57747 Colore esterno grigio Sierra metallizzato	3.070,-	○	○	○	○	○	30
83514 Parabrezza riscaldato elettricamente	610,-	○	○	○	○	○	
33402 Oblò Fantastic Vent in zona cucina 49)	465,-	○	○	○	○	○	5
33504 Oblò panoramico HYMER 80 x 50 cm, doppio vetraggio nella zona letto posteriore 76)	420,-	○	○	○	○	○	12
33400 Oblò anteriore opaco 40 x 40 cm dotato di oscurante e zanzariera, sopra il basculante	200,-	○	○	○	○	○	2
33327 Finestra a compasso, in parete laterale posteriore sx in senso di marcia, dotata di oscurante e zanzariera a rullo	305,-	●	○	●	●	●	4
33328 Finestra apribile in parete laterale, posteriore dx in senso di marcia, dotata di oscurante e zanzariera a rullo	305,-	○	●	●	●	●	4
34202 Porta d'ingresso comfort dotata di finestra e oscurante a rullo (doppia chiusura)	405,-	○	○	○	○	○	15
Tendalino Omnistor con adattatore, cassone bianco o argento, 3,5 m 17)	1.125,-	○	-	-	-	-	32
Tendalino Omnistor con adattatore, cassone bianco o argento, 4 m 17)	1.380,-	-	○	○	○	○	40
Tendalino Omnistor con adattatore, cassone bianco o argento, 4,5 m 17)	1.535,-	-	-	-	○	○	45
32110 Gradino elettrico per porta conducente (estrazione automatica quando si apre la porta)	405,-	○	○	○	○	○	8
37665 Portabici per 3 biciclette 5)	345,-	○	○	○	○	○	8
37681 Portamoto estraibile utilizzabile anche come portabici per 2 biciclette 5),6)	2.455,-	○	○	○	○	○	57
34300 Chiusura di sicurezza per porta d'ingresso cellula	300,-	○	○	○	○	○	0.5
34301 Chiusura di sicurezza per porta conducente	300,-	○	○	○	○	○	0.5
83525 Scudo termico isolante, esterno, per parabrezza e cristalli laterali	335,-	□	□	□	□	□	3
83512 Vetri doppi termici laterali per la cabina di guida e per la porta conducente	975,-	□	□	□	□	□	5
801 Piedini di stazionamento posteriori (2 pz.)	310,-	○	○	○	○	○	9
37240 Portapacchi con scaletta e lastra sul tetto in alluminio mandorlato 13)	665,-	○	○	○	○	○	15
33505 Strato in vetroresina sul tetto, aggiunto alla scocca PUAL 81)	710,-	○	○	○	○	○	30
Zona abitativa							
42602 Dinette a L confortevole con cuscini Lounge, tavolo traslabile nei due sensi con bordo in massello e due cinture di sicurezza integrate a 3 punti	510,-	○	○	○	○	○	10
34354 Tapparella elettrica anteriore	1.325,-	○	○	○	○	○	10
44172 Pedana doccia in legno	150,-	○	○	○	○	○	3
44173 Sedile doccia richiudibile in legno	170,-	-	-	-	○	○	2
Cuscineria per trasformazione della dinette a L in letto, incl. piede del tavolo abbassabile.	405,-	-	-	-	○	○	5
47645 Cuscino supplementare per trasformazione dei letti singoli in un letto matrimoniale	200,-	-	-	○	○	-	4
44187 Cuscino suppl. per allargamento letto (10cm)	125,-	-	-	-	-	○	0.5
47661 Letti singoli posteriori ribassati incl. sportelli garage dx e sx		-	-	◆	◆	-	
826 WC con water in ceramica (Thetford)	510,-	-	-	-	○	○	10
34353 Zanzariera a rullo sulla porta d'ingresso	380,-	□	□	□	□	□	3

- Serie
- ◆ Su richiesta (senza sovrapprezzo)
- Accessori
- Non è possibile

□ Disponibile in opzione nel pacchetto

## Accessori HYMER ML-I

	Euro	540	560	580	620	630	Peso aggiuntivo
47677 Pensili anteriori anziché letto basculante	510,-	○	○	○	○	○	-16
44165 Rete a doghe, tipo sistema Froli per letto basculante	465,-	○	○	○	○	○	3
44164 Rete a doghe, tipo sistema Froli per letto/i posteriori	505,-	○	○	○	○	-	3
44823 Letto basculante abbassabile elettricamente	920,-	○	○	○	○	○	3
59130 Doccia esterna con doccetta e rubinetto in garage	280,-	○	○	○	○	○	1
83560 Tappeto termico coibentante, per la parte bassa interna della cabina di guida	140,-	□	□	□	□	□	3
<b>Design interno</b>							
651 Mobilio in design pero Trentino		●	●	●	●	●	
55018 Mobilio in design Palatino creme	915,-	○	○	○	○	○	
640 Cruschetto con finiture tipo radica	395,-	○	○	○	○	○	
816 Volante e leva del cambio in pelle 77)	510,-	○	○	○	○	○	
57987 Pacchetto arredo composto da: 2 cuscini e coprietto/i	200,-	○	○	○	○	○	4
Tappezzerie Castello, Millau, Pico, Santorin, Varuna		●	●	●	●	●	
1867 Tappezzeria Paradiso (Materiale Eco Tec)(1867)	1.015,-	○	○	○	○	○	
Ecopelle abbinata a tappezzeria Cremissimo, Etna, Martinique, Santana	1.015,-	○	○	○	○	○	4
1884 Pelle abbinata a tappezzeria Tobago (1884)	1.530,-	○	○	○	○	○	4
1745 Pelle Kiesel (avorio)	2.760,-	○	○	○	○	○	6.5
1932 Ambiente abitativo Aureus (composto da: tappezzeria Aureus, mobilio melo Palatino crema, zona giorno Raffrollo, pacchetto coccole e tovaglia)	1.325,-	○	○	○	○	○	4
Moquette Roma/Samara per cabina e zona abitativa, consegnata arrotolata	405,-	○	○	○	○	○	10
<b>Riscaldamento / ventilazione</b>							
87996 Antifurto Thitronik per porta conducente, porta d'ingresso, porta/e garage, finestre 15)	820,-	○	○	○	○	○	1
43204 Illuminazione ambiente	510,-	○	○	○	○	○	1
56150 Presa gas esterna con attacco rapido e rubinetto di chiusura/apertura	200,-	○	○	○	○	○	1
54201 Prese supplementari 5x230V - 2x12V - 2xUSB	405,-	□	□	□	□	□	1.5
57948 Climatizzatore a tetto Truma Aventa Comfort 67)	2.045,-	○	○	○	○	○	33
632 SOG: sistema di aereazione cassetta WC	240,-	○	○	○	○	○	1
51707 Seconda batteria di servizio (95 Ah AGM) incl. caricatore supplementare 18 Ah	465,-	□	□	□	□	□	30
56502 Truma Duo Control CS con scambiatore bombole automatico e funzionamento antigelo	305,-	○	○	○	○	○	3
56003 Riscaldamento Truma Combi 6 con resistenza elettrica 1800 W	550,-	○	○	○	○	○	1
52882 Riscaldamento ALDE (incluso elevatore/booster)	2.865,-	□	□	□	□	□	55
56121 Riscaldamento pavimento ad acqua calda	915,-	□	□	□	□	□	22
52881 Scambiatore per riscaldamento ad acqua calda ALDE	915,-	□	□	□	□	□	3
56114 Riscaldamento Webasto in cabina (Diesel)	1.900,-	○	○	○	○	○	4.5
<b>Multimedia</b>							
62317 TV a schermo piatto LED 19" con altop. integrati, telec., DVD- HYMER Smart-Multimedia-System (DVB-T/C, DVB-S2) 124)	1.120,-	○	○	○	○	○	12
62342 Seconda TV LED zona letto: TFT 19" con altoparlanti integrati, DVD Tuner, DVB-T/C, DVB-S2, cablaggio e attacco per lo schermo piatto 96)	1.325,-	○	○	○	○	○	13
62303 Autoradio con CD-/MP3-Player	305,-	○	○	○	○	○	1
62328 Autoradio DAB+ con CD-/MP3-Player	465,-	○	○	○	○	○	1
87904 Videocamera posteriore con monitor 4" a colori	715,-	○	○	○	○	○	2
87998 Navigatore doppio-DIN con DVD-Player, doppio obiettivo-videocamera post. con obiettivo chiudibile	3.070,-	○	○	○	○	○	3.5
64648 Antenna satellitare Caro digital Vision (antenna piatta senza ricevitore)	2.555,-	○	○	○	○	○	14.5
64633 Antenna satellitare Oyster 85 digital Vision (senza ricevitore)	2.965,-	○	○	○	○	○	14.5
<b>Cucina</b>							
57944 Combinazione forno Thetford Aspire (2 fuochi a gas, 1 piastra a 230V, forno e grill)	770,-	○	○	○	-	-	33
57931 Forno Thetford integrato nel mobile cucina	690,-	-	-	-	○	○	20
<b>Pacchetti</b>							
57961 Pacchetto Comfort-Line HYMER ML-I	3.580,-	○	○	○	○	○	57
57962 Pacchetto Power HYMER	2.250,-	○	○	○	○	○	68.5
57960 Pacchetto ALDE Arctic HYMER ML-I	5.630,-	○	○	○	○	○	101

- Serie
- ◆ Su richiesta (senza sovrapprezzo)
- Accessori
- Non è possibile

□ Disponibile in opzione nel pacchetto

## Dati tecnici HYMER StarLine



	680	690
Prezzo €	112,-	112,-
Prezzo inclusa dotazione Starline S	134.680,-	134.680,-
Autotelaio di serie	Mercedes Sprinter 516CDI	Mercedes Sprinter 516CDI
Motorizzazione base a)	2,2 l	2,2 l
kW (CV)	120 (163)	120 (163)
Lunghezza complessiva ca. cm.	797	797
Larghezza scocca ca. cm h)	225	225
Larghezza esterna compl. ca. cm i)	235	235
Larghezza interna ca. cm	218	218
Altezza complessiva ca. cm g)	307	307
Altezza abitativa ca. cm	198	198
Passo ca. mm	4325	4325
Massa in ordine di marcia ca. kg b)	4306	4396
Carico utile massimo ca. kg c)	994	904
Massa compl. tecnicamente consentita kg	5300	5300
Massa rimorch. (rimorchio frenato) kg e)	1700	1700
Posti omologati d)	4 + 1 (Opt.)	4 + 1 (Opt.)
Isolamento parete in mm	35	35
Isolamento tetto in mm	35	35
Isolamento pavimento in mm	35	35
Misura effettiva sportello/sportello garage (largh x H) cm ca.	100x130 / 100x105 (s.r.)	100 x 118
Misura letto basculante (lungh x largh) ca. cm	195x150	195x150
Misure letto posteriore (lungh x largh) ca. cm	202x76 / 187,5x76	204 x 140
Posti letto	4	4
Zona bagno (largh x prof ) ca. cm	95 x 83	95 x 83
Doccia separata (largh x prof ) ca. cm	73 x 65	73 x 65
Armadio (largh x prof x H)	51x59x198 / 46x69x80	34x56x198 / 38x58x116(2x)
Cucina (largh x prof x H) in cm ca.	100 x 94 x 92	100 x 94 x 92
Capacità frigorifero ca. Lt.	160	160
Stufa con impianto aria calda canalizzata	Truma Combi 6/Alde Compact 3020 (Opt.)	Truma Combi 6/Alde Compact 3020 (Opt.)
Capacità serbatoio acqua potabile Lt.	170	170
Capacità acqua ca. Lt. (durante il viaggio)	20	20
Capacità serbatoio acqua di recupero in Lt.	140	140
2° batteria Ah incluso caricatore aggiuntivo	95 (Opt.)	95 (Opt.)
3° Batteria AH	95 (Opt.)	95 (Opt.)
Prese 12 V/230 V	2 / 4	2 / 4



# HYMER StarLine-S

PERCHÈ NON TRASFORMARE IL MODELLO HYMER STARLINE IN UN HYMER STARLINE-S ?




Il modello Hymer StarLine offre il massimo delle pretese per trascorrere al meglio un viaggio in camper. Questo lussuoso Motorhome motorizzato con la "stella della Mercedes" offre la più ampia abitabilità, ampi gavoni e vani ripostigli per dare più indipendenza e comfort di viaggio. Aggiungendo questo pacchetto Hymer StarLine 680 e Hymer StarLine 690 raggiunge tutti i massimi comfort sia tecnici, con l'aggiunta del cambio automatico Mercedes 7G-Tronic, che di pregio costruttivo: il piano cucina, per esempio, è in materiale tipo Corian, la toilette in ceramica, il tavolo rifinito con il bordo di legno massello e le splendide ante dei pensili sono lucide: tutto ciò fa risaltare il massimo comfort di questa ".Stella.." di motorhome.



Piano cucina in materiale tipo Corian




Toilette in ceramica



Lavandino in Cool Glas



Tavolo con bordo in legno massello



Pregiate ante dei pensili lucide



## Trasformazione Hightech

- + scocca in PUAL (schiuma in Poliuretano iniettato e Alluminio) assemblato e incollato senza viti
- + Pavimento in vetroresina e tetto in PUAL ricoperto in vetroresina (vantaggio: doppio isolamento)
- + Vetri termici laterali in cabina di guida compreso finestrino elettrico porta conducente
- + Garage con portata fino a 350 kg include grandi porte in lato destro e sinistro
- + Maxi-Gavone sotto la dinette a L
- + Doppio pavimento riscaldato include botole in pavimento
- + Tapparella elettrica anteriore in cabina di guida
- + Finestre Seitz S7 costruite per Hymer senza ponti termici.
- + Porta d'ingresso Komfort carenata, con doppia chiusura e finestra con oscurante
- + Sportelli e porte in PUAL-(schiuma in Poliuretano iniettato e Alluminio)dotate doppie guarnizioni antiacqua interne ed esterne.



## Telaio

- + Mercedes Benz Sprinter con 190 CV 6-Cilindri
- + Trasmissione posteriore con ruote gemellate
- + Cambio Automatico 7G-TRONIC
- + Climatizzatore Tempmatik
- + Regolatore di velocità
- + Massa massima tecnicamente consentita 5,3 t
- + 1 tonnellata di carico utile anche aggiungendo S-Paket !!
- + Serbatoio carburante 100 Lt.
- + Assistenza AAS integrato in ESP
- + Stabilizzatori rinforzati sull'assale anteriore e posteriore



## Sicurezza

- + Doppio Airbag (passaggero e conducente)
- + ADAPTIVE ESP + ESP stabilizzatore per rimorchio
- + ABS
- + Freni Servoassistiti - System BAS
- + Distribuzione elettronica di frenata EBV
- + ASR
- + Luci diurne
- + Specchi elettrovisori elettrici e riscaldati incluso specchio grandangolo
- + Parabrezza panoramico con 3 tergicristalli per la massima pulizia del vetro
- + Massima visibilità di guida grazie ai ridotti montanti interni e all'ottimo posizionamento degli specchi retrovisori esterni.



## Tecnica e Impiantistica

- + Serbatoio acqua chiara da 170 Lt. e serbatoio di recupero da 140 Lt.
- + Riscaldamento ad acqua calda con scambiatore di calore
- + Riscaldamento e tubature testati e collaudati in "Camera del freddo"
- + Montati più di 15 termosifoni: in arage, nel doppio pavimento e nel cruscotto
- + Illuminazione interna completamente al LED
- + Capacità elettrica 285 Ah (3 batterie da 95 Ah AGM-con carica batteria potenza 18 A)
- + Inverter da 1800 Watt
- + Alternatore maggiorato da 180 A
- + HYMER Smart-Multimedia-System
- + Altoparlanti tipo Home Cinema nella zona letto e living



## Dotazioni Lusso

- + Colore esterno grigio Sierra metallizzato abbellito con adesivi che creano un design speciale
- + Dispositivo elettrico per sollevare sedili in cabina sia conducente che passeggero
- + Pregiate ante dei pensili lucide
- + Tavolo allargabile con bordo in legno massello
- + Materassi multizone in speciale schiuma
- + Luce notturna in zona letto anteriore e posteriore, spegnibile da entrambe le parti
- + Piano cucina in materiale tipo Corian
- + Toilette in ceramica
- + Lavandino bagno in Cool-Glass



## Dotazioni Extra Lusso

- + Frigorifero 160 Lt. Jumbo con freezer separato
- + Zanzariera a rullo sulla porta d'ingresso
- + Gradino elettrico per porta conducente
- + Oblò panoramico Hymer in zona living dotato di illuminazione al LED e oscurante con zanzariera
- + Predisposizione Radio e TV
- + Televisore 19" al LED incl.lettore DVD
- + Scarico elettrico serbatoio acqua di recupero
- + Accensione automatica della luce in cabina di guida con l'apertura della porta e timer di spegnimento
- + Luci ambiente
- + Pedana doccia in legno

Dotazioni de serie

# HYMER StarLine-S

TRASFORMA ORA IL MODELLO HYMER STARLINE IN UNO STARLINE-S CON IL PACCHETTO-S:

## StarLine S Paket (32), (57), (60), (82)

• Colore esterno grigio Sierra metallizzato	3.070,-
• Mercedes-Benz 519 CDI, 140 KW/ 190 CV, Euro 6	6.030,-
• Maggiorazione peso a pieno carico a 5,3 t (su Sprinter 516/ 519 CDI)	505,-
• Cambio automatico 7G-TRONIC	2.660,-
• Serbatoio carburante maggiorato 100 Lt.	370,-
• TV a schermo piatto LED 19" con altop. integrati, telec., DVD- HYMER Smart-Multimedia-System (DVB-T/C, DVB-S2)	1.120,-
• Mobilio in pero Trentino con ante dei pensili lucide	505,-
• Adesivi esterni in Titanio spazzolato	715,-
• Tapparella elettrica anteriore	1.325,-
• Piano di lavoro in cucina tipo Corian	1.530,-
• Riscaldamento ALDE (incluso elevatore/booster)	2.865,-
• Scambiatore per riscaldamento ad acqua calda ALDE	915,-
• Scambiatore calore originale Mercedes	405,-
• Vetri doppi termici laterali per la cabina di guida e per la porta conducente	975,-
• Pregiato tavolo rotondo con cornice in legno massello (allungabile)	610,-
• WC con water in ceramica (Thetford)	510,-
• Inverter da 12 V a 230 V, 1800 Watt con sensore 220v	1.635,-
• Prese supplementari 230 V (gavone o garage, zona ingresso, zona dinette nel mobile pensile, zona posteriore)	200,-
• Seconda batteria di servizio (95 Ah AGM) incl. caricatore supplementare 18 A	465,-
• Terza batteria di servizio (95 Ah AGM)	335,-
• Illuminazione ambiente	510,-
<b>Somma pacchetto</b>	<b>27.255,-</b>
<b>Prezzo speciale</b>	<b>21.990,-</b>
<b>Risparmio</b>	<b>5.265,-</b>

StarLine 680/690

Prezzo Base	112.690,-
+ S-Paket	21.990,-
Prezzo veicolo regolare	139.945,-
Prezzo veicolo Starline-S	134.680,-

**Risparmio  
5.265,-**



Dotazioni di serie HYMER StarLine

### Autoteleiaio

- Posizionamento ottimale degli specchi retrovisori elettrici, riscaldati, verniciati tipo autobus incluso specchio grandangolo.
- Doppio airbag: conducente e passeggero (Attenzione: con airbag passeggero è vietato l'uso del seggiolino anteriore per bambini)
- Paraspruzzi per assale anteriore e posteriore
- ABS (sistema antibloccaggio) / ASR (Antipattinamento) / EBV (Ripartitore elettronico di frenata) e ESP (Programma elettronico di stabilizzazione)
- Volante multifunzione
- Luci diurne integrate nei fari
- Alternatore maggiorato 14 V / 180 A
- Cruise control (regolatore di velocità)
- Mercedes-Benz 516 CDI, 120 kW/ 163 CV, Euro 6
- Condizionatore automatico in cabina di guida (Tempmatik)

### Carrozzeria

- Oblò HYMER trasparente 40 x 40 cm nella zona posteriore (sopra il letto /letti)
- Oscuranti a soffietto in cabina in stoffa plissettata
- Design moderno, grazie alla bella scocca arrotondata in lamiera di alluminio liscia
- Oblò panoramico HYMER 80 x 50 cm in zona abitativa con illuminazione a LED
- Sottopavimento in vetroresina isolato e coibentato
- Porta garage in senso di marcia dx e sx (a seconda del modello)
- Strato antigraffio in vetroresina, sul tetto (il materiale che ricopre il tetto essendo in vetroresina è leggermente ruvido e non dello stesso colore della carrozzeria)
- Oblò HYMER 40 x 40 cm opalino dotato di oscurante plissettato e zanzariera nei bagni con doccia separata
- Sportello gavone esterno, lato sinistro in senso di marcia, in corrispondenza della dinette a L (a seconda del modello)
- Porta conducente dotata di finestrino elettrico e illuminazione cabina automatica
- Doppio pavimento riscaldato incl. botole interne nel doppio pavimento usufruibili come portaoggetti o vano scarpe
- Portata garage fino a 450 kg
- Oblò HYMER opaco 40 x 40 cm nella zona bagno dotato di oscurante e zanzariera
- Luce veranda a LED dotata di grondaia
- Finestra apribile in parete laterale, posteriore dx e sx in senso di marcia, dotata di oscurante e zanzariera (a seconda del modello)
- Porta d'ingresso carenata e dotata di finestra con oscurante a rullo
- Gradino elettrico per porta conducente (con l'apertura della porta esce il gradino automaticamente)
- Gradino elettrico a 2 scalini per la porta d'ingresso
- Maxi gavone sotto la dinette a L incluso sportello esterno per facilitarne l'accesso
- Sedili in cabina sollevabili elettricamente
- Oblò HYMER 40 x 40 cm trasparente dotato di oscurante plissettato e zanzariera nel vano doccia separata

### Trasformazione

- Cuscino supplementare per i letti singoli (cuscino diviso) e scaletta per salire sul letto
- Tavolo Luxus, girevole a 360°, traslabile nei due sensi con bordo in massello
- Zanzariera a rullo sulla porta d'ingresso
- Letto basculante abbassabile manualmente
- Pedana doccia in legno
- Dinette a L comfort con imbottitura Lounge, incluso 2 cinture di sicurezza a 3 punti
- Sedili Aguti Ergoflex in cabina girevoli dotati di due braccioli, sedili rivestiti della stoffa degli interni, elettricamente regolabile in altezza (15 cm)
- Rete a doghe con pregiato materasso di extra spessore in speciale schiuma

### Riscaldamento / areazione / impianto elettrico

- Illuminazione notturna con commutatore
- Valvola elettrica per lo svuotamento del serbatoio acqua di recupero
- Illuminazione mobile cucina a LED
- Stufa Truma Combi 6 con impianto aria calda canalizzata
- Illuminazione interna completamente a LED
- Serbatoio acqua di recupero 140 Lt. isolato e riscaldato
- Serbatoio acqua chiara 20/170 Lt. isolato e riscaldato

### Multimedia

- Predisposizione radio/TV con presa 12V, altoparlanti in zona letto posteriore, antenna Radio DVB-T
- Attacco per televisore a schermo piatto

### Cucina

- Lavello cucina molto profondo con copertura amovibile e rubinetto molto alto
- Cassetti con chiusura servo-assistita
- Frigorifero Jumbo 160 Lt.



## Accessori HYMER StarLine

		Euro	680	690	Peso aggiuntivo
<b>Autotelaio</b>					
31007	Fari statici di curva, incluso fari fendinebbia	565,-	○	○	1.5
31000	Fari fendinebbia	295,-	○	○	1
4842	Sospensioni pneumatiche (assale posteriore) 33),87)	7.170,-	○	○	42
832	Piedini idraulici con livellamento automatico anteriori e posteriori 14)	7.170,-	○	○	70
20155	Gancio di traino 6),8),83)	1.635,-	○	○	33
25286	Ruota di scorta con cerchio in acciaio 16" incl. attacco in garage	360,-	○	○	25
42409	Sedili in cabina riscaldati (autista e passeggero)	710,-	○	○	
34316	Chiusura centralizzata per porte con Coming e Leaving Home (accensione luce veranda ed estrazione gradino in automatico)	920,-	○	○	5
<b>Carrozzeria</b>					
57549	Lamiera liscia in bianco Carrara		●	●	
	Oblò HYMER opalino 40 x 40 cm dotato di oscurante e zanzariera, sopra doccia separata		●	●	
33402	Oblò Fantastic Vent in zona cucina	465,-	○	○	5
83514	Parabrezza riscaldato elettricamente	610,-	○	○	
33504	Oblò panoramico HYMER 80 x 50 cm, doppio vetraggio nella zona letto posteriore 49),76)	420,-	○	○	12
33400	Oblò anteriore opaco 40 x 40 cm dotato di oscurante e zanzariera, sopra il basculante	200,-	○	○	2
37250	Portapacchi con scaletta senza alluminio mandorlato sul tetto	570,-	○	○	8
	Tendalino Omnistor con adattatore, cassone bianco o argento, 5,5 m 17)	1.945,-	○	○	56
34300	Chiusura di sicurezza per porta d'ingresso cellula	300,-	○	○	0.5
34301	Chiusura di sicurezza per porta conducente	300,-	○	○	0.5
83525	Scudo termico isolante, esterno, per parabrezza e cristalli laterali	335,-	○	○	3
801	Piedini di stazionamento posteriori (2 pz.)	310,-	○	○	9
37680	Portamoto estraibile, utilizzabile come portabici a due posti, integrato nel paraurti posteriore 6),8),62)	2.455,-	○	○	32
<b>Zona abitativa</b>					
83560	Tappeto termico coibentante, per la parte bassa interna della cabina di guida	140,-	○	○	3
44173	Sedile doccia richiudibile in legno 50)	170,-	○	○	2
	Sistema elettrico di aerazione toilette Thetford C 250		●	●	0.5
47677	Pensili anteriori anziché letto basculante 91)	510,-	○	○	-16
47661	Letti singoli posteriori ribassati incl. sportelli garage dx e sx		◆	-	
44165	Rete a doghe, tipo sistema Froli per letto basculante	465,-	○	○	3
44164	Rete a doghe, tipo sistema Froli per letto/i posteriori	505,-	○	○	3
44147	Materasso per letto posteriore dotato di dispositivo per massaggio (elettrico) 22),23),25),45)	1.015,-	○	○	
44823	Letto basculante abbassabile elettricamente	920,-	○	○	3
47657	Letto matrimoniale a penisola allungabile elettricamente	715,-	-	○	8
37267	Pavimento garage in alluminio mandorlato; pareti e portelloni rivestiti in speciale feltro	405,-	○	○	18.5
87947	5° posto dotato di sedile con cintura di sicurezza a 3 punti in senso di marcia dx 102)	710,-	○	○	30
59130	Doccia esterna con doccetta e rubinetto in garage	280,-	○	○	1
34400	Cassaforte fissata nel doppio pavimento	405,-	○	○	6
<b>Design interno</b>					
816	Volante e leva del cambio in pelle 77)	510,-	○	○	
640	Cruscotto con finiture tipo radica	395,-	○	○	
57987	Pacchetto arredo composto da: 2 cuscini e coprietto/i	200,-	○	○	4
	Tappezzerie Castello, Pico, Santorin, Varuna		●	●	
1867	Tappezzeria Paradiso (Materiale Eco Tec)(1867)	1.015,-	○	○	
1884	Pelle abbinata a tappezzeria Tobago (1884)	1.530,-	○	○	4
1745	Pelle Kiesel (avorio)	2.760,-	○	○	6.5

- Serie
- ◆ Su richiesta (senza sovrapprezzo)
- Accessori
- Non è possibile

## Accessori HYMER StarLine

		Euro	680	690	Peso aggiuntivo
<b>Riscaldamento / ventilazione</b>					
87996	Antifurto Thitronik per porta conducente, porta d'ingresso, porta/e garage, finestre 15)	820,-	○	○	1
56150	Presca gas esterna con attacco rapido e rubinetto di chiusura/apertura	200,-	○	○	1
57948	Climatizzatore a tetto Truma Aventa Comfort	2.045,-	○	○	33
56003	Riscaldamento Truma Combi 6 con resistenza elettrica 1800 W	550,-	○	○	1
56502	Truma Duo Control CS con scambiatore bombole automatico e funzionamento antigelo	305,-	●	●	3
56114	Riscaldamento Webasto in cabina (Diesel)	1.900,-	○	○	4.5
<b>Multimedia</b>					
62316	Predisposizione Radio-/ TV (montato nel pensile alto anziché dietro al divanetto) dotata di: attacco per lo schermo piatto, altoparlanti, antenna Radio e DVB-T, presa 12V		◆	◆	5
62342	Seconda TV LED zona letto: TFT 19" con altoparlanti integrati, DVD Tuner, DVB-T/C, DVB-S2, cablaggio e attacco per lo schermo piatto 96)	1.325,-	○	○	13
87904	Videocamera posteriore con monitor 4" a colori	715,-	○	○	2
62303	Autoradio con CD-/MP3-Player	305,-	○	○	1
62328	Autoradio DAB+ con CD-/MP3-Player	465,-	○	○	1
87998	Navigatore doppio-DIN con DVD-Player, doppio obiettivo-videocamera post. con obiettivo chiudibile	3.070,-	○	○	3.5
64648	Antenna satellitare Caro digital Vision (antenna piatta senza ricevitore)	2.555,-	○	○	14.5
64633	Antenna satellitare Oyster 85 digital Vision (senza ricevitore)	2.965,-	○	○	14.5
64657	Antenna satellitare Oyster 85 digital Twin LNB Vision (senza ricevitore)	3.275,-	○	○	15.5
<b>Cucina</b>					
58635	TEC-Tower (Frigorifero/Freezer 160 Lt. e forno con grill) 60)	605,-	○	○	15

- Serie
- ◆ Su richiesta (senza sovrapprezzo)
- Accessori
- Non è possibile



## Informazioni

### Informazioni importanti

Ogni modifica eseguita dopo la produzione può ridurre i margini di sicurezza del veicolo.

Gli accessori ed i pezzi di ricambio consigliati dalla HYMER GmbH & Co. KG sono stati progettati esclusivamente per il Vostro veicolo e sono stati da noi collaudati ed approvati. Il Vostro rivenditore specializzato HYMER dispone di questi prodotti e delle informazioni tecniche, per eseguire l'installazione a regola d'arte.

Gli accessori installati, trasformati o aggiunti che non sono da noi approvati, possono compromettere o ridurre i margini di sicurezza e provocare eventuali danni, anche nel caso esista una comunicazione comprovante la possibilità di installazione dell'accessorio.

Vi preghiamo di comprendere come la HYMER GmbH & Co. KG non possa assumersi responsabilità per danni causati da accessori non approvati e da modifiche o cambiamenti non autorizzati.

I pesi indicati sono approssimativi. Il carico utile indicato sul catalogo si riduce in relazione agli accessori installati, dei quali viene fornito il relativo peso sul presente listino.

I dati relativi a dotazioni, aspetto, prestazioni, dimensioni e masse sono suscettibili di una tolleranza del +/- 5%. I dati sono riferiti alla data di stampa del catalogo e del listino e rispettano le disposizioni europee. Nel corso della produzione ci riserviamo il diritto di apportare modifiche alle dotazioni o migliorie del prodotto. Prima di formalizzare l'acquisto, Vi consigliamo di verificare presso un rivenditore specializzato HYMER la situazione aggiornata delle dotazioni di serie e se siano state apportate modifiche.

Vi preghiamo di osservare che, in caso di installazione di un accessorio specialmente nella zona posteriore, come ad esempio portamoto o gancio di traino ecc., va sempre rispettato il carico massimo ammesso sull'assale.

I prezzi degli accessori sono validi solo se ordinati prima della costruzione del veicolo e montati in fabbrica. Non sono validi per montaggio successivo. Il montaggio successivo a volte può non essere possibile o costare di più.

Il presente listino prezzi è valido sulla base delle dotazioni di serie definite al momento della messa in stampa. Nonostante un accurato controllo dei contenuti, non sono esclusi possibili errori di stampa e/o di traduzione. Può essere che sul catalogo o sul listino prezzi siano presenti fotografie o disegni raffiguranti accessori che non fanno parte della dotazione di serie. L'impianto idrico è rispondente alla normativa 2002/72/EG del 07/2011, e corrisponde all'attuale livello tecnico.

Prima di formalizzare l'acquisto, Vi consigliamo di verificare presso un concessionario HYMER l'attuale dotazione di serie e qualora siano state apportate modifiche.

I prezzi indicati sono prezzi consigliati (non vincolanti) in EURO (IVA inclusa) e si intendono franco fabbrica, spese di immatricolazione esclusa.

Ci riserviamo la possibilità di variare il veicolo e tutte le sue componenti senza preavviso alcuno: prezzi, accessori, listini e dati tecnici riguardanti la nostra produzione.

Questo nuovo listino prezzi sostituisce con effetto immediato il precedente listino prezzi.

Il cliente finale non è autorizzato a ritirare il veicolo ordinato direttamente in fabbrica.

### Dati tecnici

- \*) Dati non disponibili al momento della stampa.
- a) Vi preghiamo di prendere in considerazione che il peso del mezzo cambia ordinando altre motorizzazioni/telaio/cambio automatico/clima ecc. rispetto al veicolo base. La maggiorazione del peso la potrete trovare nell'apposita colonna del listino prezzi.
- b) La massa in ordine di marcia in base alla Normativa EN1646-2 è comprensiva di equipaggiamento base (75 kg per il conducente, serbatoio carburante pieno, serbatoio acqua dolce 20 lt., riserva gas in bombole di alluminio al 100% e cavi elettrici) della dotazione di serie e nella variante base del veicolo. La massa in ordine di marcia (e di conseguenza il carico utile o il numero di passeggeri) variano a seconda della motorizzazione o della variante abitativa prescelta e in funzione degli accessori installati. Sono possibili delle legittime variazioni, che rientrano nelle tolleranze di produzione.
- c) Il carico utile indicato è chiaramente in funzione del peso a vuoto e si riduce del peso degli accessori installati (i valori sono riportati sul listino o possono essere richiesti ai rivenditori autorizzati HYMER), e presuppone anche una distribuzione omogenea del carico. Il calcolo del carico utile massimo consentito avviene nel seguente modo: 75 kg per ogni passeggero, 10 kg di bagaglio personale per ogni passeggero e per il conducente, 10 kg per ogni metro di lunghezza del veicolo, più il carico utile restante, che può venire impiegato per l'installazione di accessori o per caricare ulteriore bagaglio.
- d) Il numero dei posti omologati si riduce, nel caso in cui la massa in ordine di marcia (b) aumenti. La variazione della massa in ordine di marcia è riconducibile in special modo alla scelta di una motorizzazione diversa alla motorizzazione di base, all'installazione di accessori e alla scelta di varianti abitative. Accertatevi, grazie ai pesi riportati sul listino prezzi o chiedendo ai rivenditori specializzati HYMER, che la "massa complessiva tecnicamente consentita" non venga superata e che resti sufficiente carico utile per passeggeri e bagaglio.
- e) Per salite fino ad un max. di 12% di pendenza: all'aumentare dell'altitudine si riduce la potenza del motore. A partire da 1.000 m di altitudine s.l.m. e per ogni ulteriori 1.000 m la massa rimorchiabile si riduce del 10% della massa della trattrice e del rimorchio.
- f) Su Fiat Ducato Maxi l'altezza complessiva aumenta di ca. 5 cm.
- g) L'altezza del veicolo viene modificata qualora vengano montati sul tetto delle attrezzature quali antenna satellitare, portapacchi, ecc. L'antenna radio di serie non viene considerata nell'altezza totale del veicolo.
- h) La larghezza esterna corrisponde alla misura dalla parete dx alla parete sx.
- i) La larghezza complessiva include anche i parafanghi.

## Informazioni

### Spiegazioni

- Non possibile su Tramp SL 568 e 588, in combinazione con Antenna Satellitare Oyster (Cod.64633).
- Ordinando il letto matrimoniale abbassabile (cod. 44822 o 44824) consigliamo di ordinare anche la finestra scorrevole come quella montata sopra il divano longitudinale (cod.33353).
- Ordinando il ripiano cucina tipo Corian (cod.47140) il numero dei cassetti si riducono da 6 a 5 (solo nel B 504 e B 578).
- La portata massima del portabici è di 50 kg.
- L'utilizzo congiunto di portamoto e portabici non è possibile.
- L'installazione congiunta di gancio traino e di portamoto non è possibile. Montando il portamoto e il gancio di traino viene installato il giunto elettrico Jaeger.
- Il gancio di traino ed il portamoto estraibile non possono essere montati contemporaneamente.
- Il montaggio del gancio di traino insieme con il portamoto è solo possibile su telaio Mercedes-Benz 516 o 519.
- Possibile solo in combinazione col telaio Fiat Ducato Maxi e peso a pieno carico di 4250kg.
- Non possibile con Thetford Aspire (Cod.57944).
- Possibile solo in combinazione con porta d'ingresso comfort (Cod.34202)
- Solo in combinazione con Mercedes Sprinter 316 CDI e 319 CDI.
- Non è possibile in combinazione con lo strato di vetroresina sul tetto (Cod.33505)
- Solo in combinazione con telaio 5t.
- Possibile solo in combinazione con chiusura centralizzata.
- Non possibile in combinazione con riscaldamento a pavimento (Cod.56116) e riscaldamento ad acqua calda Alde (Cod.52880)
- Le stoffe per le gambe di sostegno del tendalino vengono fornite sfuse.
- Ricevitore CI con la possibilità di mettere la smart card per ricevere canali a pagamento, la smart card non è compresa.
- Non possibile con oblò panoramico (cod.33504) su Tramp SL 568 e 588 .
- In presenza di airbag lato passeggero non è consentita l'applicazione di sedili mobili per bambini sul sedile del passeggero.
- Possibile solo con 2. e/o 3. batteria di servizio.
- Questi prodotti non sono adatti a persone dotate di pace-maker permanente.
- Questo materasso verrà fornito solo nel letto più lungo per StarLine 680.
- Possibile solo con gradino conduttore (cod. 32110) e telaio allungato AL-KO (cod. 37688).
- Non possibile con pacchetto Comfort per il letto (Cod.44164).
- Nel Exsis-i 504, 524, 578 com nel Exsis-t 588 non disponibile con la climatizzazione da tetto (cod. 57948).
- Non possibile con l'oblò Fantastic Vent (cod. 33402). Exsis-t 564, 588, 688 e Tramp 668 SL.
- Ordinando il gancio di traino o il portamoto nei modelli T CL 668/678/698 e per T 668 SL vi consigliamo la scelta del telaio Maxi perchè ha una portata maggiorata degli assali. Il vostro concessionario vi aiuterà nella scelta.
- Ordinando il 4x4, il Side-Wind Assist normalmente di serie non viene installato.
- Non possibile con oblò panoramico (Cod.33500)
- Possibile solo con predisposizione radio e TV montata nel laterale del mobile di ingresso (cod.62316).
- Possibile solo con la 2° e 3° batteria (Cod.51707 e 51711)
- Possibile solo in combinazione con il telaio Mercedes Benz 516 CDI e 519 CDI .
- Non possibile con portapacchi (Cod.37240 o 37255) in quanto troppo vicino al camino .
- Nel Exsis-i 504, 524 e 578 non possibile con oblò Fantastic Vent (cod. 33402).
- Possibile solo con fari fendinebbia alogeni (cod.4863) e non con i fari fendinebbia (cod.4851).
- Non è possibile in combinazione con il condizionatore sul tetto (Cod.57948) nel modello Exsis-i 504 e Tramp SL 668.
- Non è possibile ordinare il cambio automatico in combinazione con la motorizzazione Fiat Ducato 2,0 Multijet 115 CV .
- Non è possibile in combinazione con letti singoli ribassati (Cod.47661)
- Ordinando le sospensioni pneumatiche posteriori, il serbatoio di acque grigie passa da 100L a 85 L.
- Non è possibile in combinazione con comfortsystem (Cod.44143)
- L'altezza interna nel Tramp CL si riduce a ca. 194 / 180 cm. Nel ML-T si riduce a ca. 183 cm.

43) Non è possibile in combinazione con TEC-Tower (Cod.58635 o 58643) perchè troppo vicina allo scarico del camino.

44) Non è possibile in combinazione con mobile laterale (Cod.42630)
45) Non è possibile in combinazione con pacchetto arredo (Cod.57987)
46) Non è possibile in combinazione con colore esterno grigio Sierra metallizzato (Cod.57820)

47) Pavimento riscaldato elettricamente solo nella zona calpestabile. Il doppio pavimento nella zona dinette viene riscaldato ad aria calda (termoventilazione).

48) Non possibile con il portapacchi (Cod.37255)
49) Non è possibile in combinazione con condizionatore sul tetto (Cod.57948)
50) Solo in combinazione con la pedana in bagno (Cod. 44172)
51) Non é possibile in combinazione con i letti a castello (Cod.42716)
52) Possibile solo con il frigo Smart-Tower (cod. 58657)(Exsis 414 e 474).
53) Lo spazio di stivaggio in garage è composto da: 4 portaoggetti sulla parete posteriore e tutte le predisposizioni: tavolo e 2 poltrone da campeggio con poggiapiedi, avvolgicavo elettrico, tubo acqua, cunei, attrezzi meccanica, adattatore e predisposizione per portabici estraibile.

54) Non possibile in combinazione con letto posteriore regolabile in altezza (Cod.47652)

55) Il letto posteriore che si appoggia su un telaio di alluminio è regolabile in altezza (ca. 30 cm). L'altezza del letto posteriore si puo regolare manualmente in diversi livelli, spostando le 4 spine.

56) Non possibile in combinazione con lo scambiatore di calore del riscaldamento ad acqua calda (Cod.52881)

57) Solo possibile in combinazione con riscaldamento Alde (Cod.52882)
58) Solo fornibile in combinazione con porta conducente (Cod.34220)
59) Non è possibile in combinazione con il tavolo rotondo allungabile (Cod.44161)
60) Ordinando questa variante, la dotazione di serie non viene fornita.
61) Non è possibile in combinazione con l'allargamento letto ribaltabile (Cod.47643)

62) Non fornibile in combinazione con piedini di stazionamento (Cod.801)
63) Solo possibile in combinazione con predisposizione riscaldamento Webasto diesel in origine Fiat (Cod.2392)

64) Il letto a penisola è regolabile in altezza di circa 15 cm.
65) Non è possibile in combinazione con condizionatore a tetto (cod.57948) montato in Exsis-i 504.

66) Non è possibile in combinazione con riscaldamento ad acqua calda ALDE (Cod.52882)

67) Non è possibile in combinazione con oblò Fantastic Vent (Cod.33402)
68) Non è possibile con letto basculante (Cod.44822)
69) Non è possibile in combinazione con il 5° posto (Cod.87947)
70) Nel Tramp CL 578 non possibile con l'antenna satellitare.
71) Non è possibile in combinazione con oblò panoramico (cod.33504) su Exsis-i 504 e Tramp SL 668

72) Possibile solo in combinazione con dinette a L (Cod.42602)
73) Solo possibile in combinazione con attacco per lo schermo piatto (Cod.43223)
74) Nel Tramp CL 578 non possibile con la ventola da tetto (cod. 33504).
75) Possibile solo in combinazione con la tapparella elettrica (Cod.34354), la quale fa anche da parasole.

76) Non possibile con portapacchi e lastra di alluminio sul tetto.
77) Possibile solo con il cambio automatico (Cod.4841)
78) Non possibile con l'oblò apribile (cod. 33704).
79) Non è possibile in combinazione con l'oblò Fantastic Vent (Cod.33402) montato in Tramp SL 568, 588 e 668

80) Non è possibile in combinazione con aria condizionata a tetto (Cod.57948) montata su Tramp SL 568, 588 e 668.

81) Il colore del rivestimento tetto in vetroresina non è identico al colore delle pareti, perchè la superficie della vetroresina non è uguale alle pareti in alluminio.

82) Possibile solo con lo scambiatore di calore originale Mercedes (Cod.4838)
83) In combinazione telaio 5t con cambio manuale il peso trainabile aumenta a 7,5t.

84) Non possibile con ruota di scorta (Cod.25284, 25286).
85) Disponibile solo con autoradio o sistema di navigazione.
86) Ordinando la possibilità di trasformazione della dinette a L la misura del tavolo si riduce di ca. 3 cm (tranne PremiumLine 544)

87) Ordinando il dispositivo sospensioni ad aria (assale posteriore) il volume del serbatoio acqua di recupero si riduce da 140 Lt. a 100 Lt.

88) Non è possibile in combinazione con letto a doghe tipo Froli (Cod.44164)



Il presente listino prezzi è valido in base alla dotazione di serie definita al momento della messa in stampa. Nonostante un accurato controllo dei contenuti, non sono esclusi possibili errori di stampa. Nel corso della produzione ci riserviamo il diritto di apportare modifiche alla dotazione o migliorie del prodotto. Prima di formalizzare l'acquisto, Le consigliamo di verificare presso un concessionario HYMER l'attuale dotazione di serie, qualora siano state apportate modifiche.

**HYMER**

HYMER GmbH & Co. KG  
Holzstraße 19  
88339 Bad Waldsee  
[www.hymer.com](http://www.hymer.com)

[www.hymer.com/facebook](http://www.hymer.com/facebook)