

# Technische Daten und Ausstattung

Stand August 2015

KARMANN



Colibri · Davis Jump! · Davis · Dexter Go! · Dexter

2015 / 2016



	Colibri 39.990,- €	DA Jump! 540 34.990,- €	DA Jump! 590 36.990,- €
<b>Basisfahrzeug</b>			
Modell	Renault Traffic	Fiat Ducato 33	Fiat Ducato 33
Motorisierung	1,6 ltr. 84 kW (115 PS)	2,0 ltr. 86 kW (115 PS)	2,0 ltr. 86 kW (115 PS)
Motorisierung optional	1,6 ltr. 88 kW (120 PS) Start + Stop	2,3 ltr. 96 kW (130 PS)	2,3 ltr. 96 kW (130 PS)
Motorisierung optional	1,6 ltr. 103 kW (140 PS) Start + Stop	2,3 ltr. 110 kW (150 PS)	2,3 ltr. 110 kW (150 PS)
techn. zul. Gesamtmasse*	2.900 kg	3.300 kg	3.300 kg
Masse in fahrbereitem Zustand** (mit 115 PS)	2.540 kg	2.650 kg	2.840 kg
zul. Zuggesamtgewicht	4.900 kg	5.800 kg	5.800 kg
zul. Anhängelast (gebremst)***	2.000 kg	2.500 kg	2.500 kg
zul. Achslast vorne	1.362 kg	1.750 kg	1.750 kg
zul. Achslast hinten	1.538 kg	1.900 kg	1.900 kg
<b>Abmessungen</b>			
Gesamtlänge	4.999 mm	5.420 mm	5.995 mm
Gesamtbreite	1.956 mm	2.050 mm	2.050 mm
Gesamthöhe	2.040 mm	2.610 mm	2.610 mm
Innenbreite	1.640 mm	1.850 mm	1.850 mm
Stehhöhe	1.387 mm / 1.800 mm	1.890 mm	1.890 mm
Radstand	3.098 mm	3.450 mm	4.035 mm
Bereifung Serie	205/65 R16	215/70 R15C	215/70 R15C
Heckbett	1.860 x 1.120 mm	1.900 x 1.330 mm	1.900 x 1.440 mm
Hubbett	1.860 x 1.310 mm	-	-
Schlafplätze Anzahl	4	2	2 (3) / 5 ****
Erweiterung auf 4 Schlafplätze	-	-	0
zulässige Personenzahl mit 3-Pkt.-Gurt	4	4	4
<b>Küchenausstattung</b>			
Kühlschrank	Kompressor 41 l	80 l	80 l
<b>Toilettenraum</b>			
Toilette	-	C 260	C 260
<b>Installation</b>			
Frischwasserkapazität komplett	55 l	100 l	100 l
Abwasserkapazität	30 l	90 l	90 l
Gaskasten	1 x 5 kg	2 x 5 kg	2 x 5 kg
Batteriekapazität	1 x 75 Ah	80 Ah Gel	80 Ah Gel
Ladegerät	17 A	15 A	15 A

## Baureihenausstattung

### Basisfahrzeug

- Klimaanlage (manuell)
- Fahrerairbag
- Beifahrerairbag
- ESP
- elektrische Fensterheber
- elektrisch verstellbare Außenspiegel
- Zentralverriegelung
- Lenkrad mit Bedienelementen
- Radio mit CD und USB

- Bordcomputer
- 16" Räder
- Fahrerhaussitze drehbar und höhenverstellbar
- Fahrerhaussitzbezug im Polsterstoff
- Radzierblenden

### Wohnraum

- Hubbett manuell
- Serienpolster Malaga

Colibri

## Baureihenausstattung

### Basisfahrzeug

- Fahrerairbag
- ESP
- elektrische Fensterheber
- Zentralverriegelung
- Fix and go Pannenset
- Aufbaufarbe Trend Weiß
- Stoßfänger vorne Schwarz
- Stoßfänger hinten Schwarz
- seitlicher Heckstoßfänger Schwarz

### Toilettenraum

- Duschwannenabdeckung mit Lattenrost

### Wohnraum

- Serienpolster Gera

### Installation

- Dieselheizung
- Warmwasserboiler 10 ltr

Davis Jump!

• = serienmäßige Ausstattung | - = nicht möglich | 0 = Sonderausstattung gegen Aufpreis

\* Die im Kfz-Brief angegebene „technisch zulässige Gesamtmasse im beladenen Zustand“ darf aus sicherheitstechnischen Gründen in keinem Fall überschritten werden.

\*\* Masse im fahrbereiten Zustand nach EG-Richtlinie 92/21 EWG: leeres Fahrzeug einschließlich Fahrer (75 kg), 90% der Füllmenge für Kraftstoff, Wasser sowie Gas (Alu-Gasflasche), ohne Sonderausstattung

\*\*\* Das zulässige Zuggesamtgewicht muss eingehalten werden.

\*\*\*\* Optional mit Doppelstockbett im Heck (herausnehmbar)

	DA 590 41.750,- €	DA 590 Edition 43.990,- €	DA 620 42.750,- €	DA 620 Edition 44.990,- €
<b>Basisfahrzeug</b>				
Modell	Fiat Ducato 33	Fiat Ducato 33	Fiat Ducato 35L	Fiat Ducato 35L
Modell optional	Fiat Ducato 35H	Fiat Ducato 35H	Fiat Ducato 35H	Fiat Ducato 35H
Motorisierung	2,0 ltr. 84 kW (115 PS)	2,3 ltr. 96 kW (130 PS)	2,0 ltr. 84 kW (115 PS)	2,3 ltr. 96 kW (130 PS)
Motorisierung optional	2,3 ltr. 96 kW (130 PS)	2,3 ltr. 110 kW (150 PS)	2,3 ltr. 96 kW (130 PS)	2,3 ltr. 110 kW (150 PS)
Motorisierung optional	2,3 ltr. 110 kW (150 PS)	3,0 ltr. 132 kW (180 PS)	2,3 ltr. 110 kW (150 PS)	3,0 ltr. 132 kW (180 PS)
Motorisierung optional	3,0 ltr. 132 kW (180 PS)	-	3,0 ltr. 132 kW (180 PS)	-
Automatikgetriebe	0 (ab 2,3 l)	0 (ab 2,3 l)	0 (ab 2,3 l)	0 (ab 2,3 l)
techn. zul. Gesamtmasse*	3.300/3.500 kg	3.300/3.500 kg	3.500 kg	3.500 kg
Masse in fahrbereitem Zustand ** (mit 115 PS)	2.840 kg	2.870 kg	2.930 kg	2.960 kg
zul. Zugesamtgewicht / mit 35 H Fahrgestell (Option)	5.800/6.500 kg	5.800/6.500 kg	6.000/6.500 kg	6.000/6.500 kg
zul. Anhängelast (gebremst)*** / mit 35 H Fahrgestell (Option)	2.500/3.000 kg	2.500/3.000 kg	2.500/3.000 kg	2.500/3.000 kg
zul. Achslast vorne / mit 35 H Fahrgestell (Option)	1.750/2.100 kg	1.750/2.100 kg	1.850/2.100 kg	1.850/2.100 kg
zul. Achslast hinten / mit 35 H Fahrgestell (Option)	1.900/2.400 kg	1.900/2.400 kg	2.000/2.400 kg	2.000/2.400 kg
<b>Abmessungen</b>				
Gesamtlänge	5.995 mm	5.995 mm	6.360 mm	6.360 mm
Gesamtbreite	2.050 mm	2.050 mm	2.050 mm	2.050 mm
Gesamthöhe	2.610 mm	2.610 mm	2.610 mm	2.610 mm
Innenbreite	1.860 mm	1.860 mm	1.860 mm	1.860 mm
Stehhöhe	1.890 mm	1.890 mm	1.890 mm	1.890 mm
Radstand	4.035 mm	4.035 mm	4.035 mm	4.035 mm
Bereifung Serie// mit 35 H Fahrgestell (Option)	215/70 R15 // 225/75 R16C	215/70 R15 // 225/75 R16C	215/70 R15 // 225/75 R16C	215/70 R15 // 225/75 R16C
Heckbett	1.900 x 1.440 mm	1.900 x 1.440 mm	1.900 x 800 mm 1.950 x 800 mm	1.900 x 800 mm 1.950 x 800 mm
Schlafplätze Anzahl	2 (3) / 5 ****	2 (3) / 5 ****	2 (3)	2 (3)
zulässige Personenzahl mit 3-Pkt.-Gurt	4	4	4	4
<b>Küchenausstattung</b>				
Kühlschrank	80 l	80 l	80 l	80 l
<b>Toilettenraum</b>				
Toilette	C 260	C 260	C 260	C 260
<b>Installation</b>				
Frischwasserkapazität komplett	100 l	100 l	100 l	100 l
Abwasserkapazität	90 l	90 l	90 l	90 l
Gaskasten	2 x 5 kg	2 x 5 kg	2 x 5 kg	2 x 5 kg
Batteriekapazität	80 Ah Gel	80 Ah Gel	80 Ah Gel	80 Ah Gel
Ladegerät	15 A	15 A	15 A	15 A
<b>Modellspezifische Ausstattung (Lackierung)</b>				
<b>Basisfahrzeug</b>				
Stoßfänger hinten		wie Fzg., bei Heavy-Fahrgestell in schwarz und aus Kunststoff		
seitlicher Heckstoßfänger		wie Fzg., bei Heavy-Fahrgestell in schwarz und aus Kunststoff		
Radlaufverbreiterung		nur bei Heavy-Fahrgestell und nur schwarz und aus Kunststoff		
Kühlergrill		wie Fzg., bei Heavy-Fahrgestell in schwarz und aus Kunststoff		
<b>Chassisausstattung</b>				
Dachhaube 400x400 mm	-	-	•	•
Midi Heki	• (2)	• (2)	• (1)	• (1)

## Baureihenausstattung

### Basisfahrzeug

- Fahrerairbag
- ESP
- elektrische Fensterheber
- Zentralverriegelung
- Fix and go Pannenset
- Aufbaufarbe Trend Weiß
- Fahrerhaussitzbezug im Polsterstoff

- Heki (Midi/4/3)

### Toilettenraum

- Waschraumfenster
- Duschwannenabdeckung mit Lattenrost

### Wohnraum

- Serienpolster Derby

### Installation

- Heizung Combi 4 (Gas)

### Chassisausstattung

- Außenbeleuchtung
- elektrische Trittstufe

Davis

## All Inclusive-Ausstattung Sondermodelle Davis Edition 590 und 620

	Davis 590/620	Davis 590 Edition/620 Edition
<b>Grundpreis Davis 590</b>	41.750,00 € / 42.750,00 €	43.990,00 € / 44.990,00 €
130 PS-Motor	1.490,00 €	<del>1.490,00 €</del>
Teppich im Fahrerhaus	290,00 €	<del>290,00 €</del>
Reisekomfort-Paket	1.990,00 €	<del>1.990,00 €</del>
Sicherheitskomfort-Paket	690,00 €	<del>690,00 €</del>
Style-Paket	990,00 €	<del>990,00 €</del>
beheizter Abwassertank	280,00 €	<del>280,00 €</del>
Verdunklungssystem für Fahrerhaus	540,00 €	<del>540,00 €</del>
2er Fahrradträger	490,00 €	<del>490,00 €</del>
Markise 3,7 m	990,00 €	<del>990,00 €</del>
Alufelgen	990,00 €	<del>990,00 €</del>
Mückengittertür	350,00 €	<del>350,00 €</del>
<b>Summe</b>	<b>50.840,00 € / 51.840,00 €</b>	<b>43.990,00 € / 44.990,00 €</b>

\*\*\*\* im Vergleich zur Summe der Einzelpositionen bei vergleichbarem Serien-Fahrzeug

**Preisvorteil:  
6.850,00 € \*\*\*\*\***

	DE GO! 540 40.990,- €	DE GO! 560 41.990,- €	DE GO! 580 38.990,- €	DE GO! 600 38.990,- €	DE GO! 620 40.990,- €
<b>Basisfahrzeug</b>					
Modell	Renault Master	Ford Transit	Fiat Ducato 33	Fiat Ducato 33	Renault Master
Modell optional	-	-	Fiat Ducato 35H	-	-
Motorisierung	2,3 ltr. 92 kW (125 PS)	2,2 ltr. 92 kW (125 PS)	2,0 ltr. 86 kW (115 PS)	2,0 ltr. 86 kW (115 PS)	2,3 ltr. 92 kW (125 PS)
Motorisierung optional	2,3 ltr. 99 kW (135 PS)	2,2 ltr. 112 kW (155 PS)	2,3 ltr. 96 kW (130 PS)	2,3 ltr. 96 kW (130 PS)	2,3 ltr. 99 kW (135 PS)
Motorisierung optional	2,3 ltr. 110 kW (150 PS)	-	2,3 ltr. 110 kW (150 PS)	2,3 ltr. 110 kW (150 PS)	2,3 ltr. 110 kW (150 PS)
Motorisierung optional	2,3 ltr. 122 kW (165 PS)	-	3,0 ltr. 132 kW (180 PS)	3,0 ltr. 132 kW (180 PS)	2,3 ltr. 122 kW (165 PS)
techn. zul. Gesamtmasse*	3.500 kg	3.500 kg	3.500 kg	3.500 kg	3.500 kg
Masse in fahrbereitem Zustand**	2.880 kg	3.061 kg	3.020/3.060 kg	3.050/3.090 kg	3.050 kg
zul. Zuggesamtgewicht	6.000 kg	5.500 kg	5.800/6.500 kg	5.800/6.500 kg	6.000 kg
zul. Anhängelast (gebremst)***	2.500 kg	2.000 kg	2.500/3.000 kg	2.500/3.000 kg	2.500 kg
zul. Achslast vorne	1.850 kg	1.750 kg	1.750/2.100kg	1.750/2.100kg	1.850 kg
zul. Achslast hinten	2.100 kg	2.250 kg	1.900/2.400 kg	1.900/2.400 kg	2.100 kg
Klimaanlage (manuell)	•	•	0	0	•
Beifahrerairbag	•	•	0	0	•
Tempomat	•	•	0	0	•
Radiovorbereitung	•	•	0	0	•
Captain-chair Sitze mit Armlehne	•	•	0	0	•
Radzierblenden	•	•	0	0	•
Stoßfänger vorne in Schwarz	-	-	•	•	-
Stoßfänger vorne in Wagenfarbe	•	•	0	0	•
Nebelscheinwerfer	•	•	0	0	•
elektrisch verstellbare und beheizte Außenspiegel	•	•	0	0	•
<b>Abmessungen</b>					
Gesamtlänge	5.540 mm	5.980 mm	5.990 mm	5.990 mm	6.198 mm
Gesamtbreite	2.070 mm	2.059 mm	2.050 mm	2.050 mm	2.070 mm
Gesamthöhe	2.600 mm	2.740 mm	2.570 mm	2.570 mm	2.600 mm
Innenbreite	1.960 mm	1.870 mm	1.940 mm	1.940 mm	1.960 mm
Stehhöhe	1.890 mm	2.040 mm	1.890 mm	1.890 mm	1.890 mm
Radstand	3.682 mm	3.750 mm	4.035 mm	4.035 mm	4.332 mm
Bereifung Serie	215/65 R16C	215/75 R16C	215/70 R15	215/70 R15	215/65 R16C
Sitzgruppe vorne	950 x 1.000 mm	950 x 1.000 mm	950 x 1.000 mm	-	950 x 1.000 mm
Bettumbau Sitzgruppe	1.835 x 900 mm	1.723 x 1.077 mm	1.800 x 1.020 mm	-	1.835 x 1.070 mm
Heckbett	1.910 x 1.360 mm (1.190 mm)	1.870 x 1.250 mm	1.900 x 1.320 mm	1.960 x 1.030 mm 1.900 x 930 mm	1.910 x 1.360 mm
Sofa / Einzelsitz / Seitensitzbank	-	500 x 400 mm	-	-	500 x 400 mm
Schlafplätze Anzahl	3	3 (4) *****	3	2	3 (4) *****
zulässige Personenzahl mit 3-Pkt.-Gurt	4	4 (5)	4	2	4
<b>Fahrerhaus-Komfortpakete</b>					
Sicherheitskomfortpaket	•	•	0	0	•
Reisekomfortpaket	•	•	0	0	•
<b>Chassisausstattung</b>					
Fliegentür	-	-	•	•	-
Remis Front	-	-	•	•	-
Midi Heki	1	1	1	1	1
Mini Heki	1	2	2	2	1
<b>Küchenausstattung</b>					
Kühlschrank mit AES, SES (90 ltr)	-	•	-	-	•
Kühlschrank, Kompressor (80 ltr)	•	-	•	•	-
<b>Toilettenraum</b>					
Waschraumfenster	•	-	•	-	•
Toilette	C 200	C 200	C 200	C 200	C 200
<b>Installation</b>					
Frischwasserkapazität komplett	100 l	100 l	100 l	100 l	100 l
Abwasserkapazität	100 l	100 l	100 l	100 l	100 l
Gaskasten	2 x 5 kg	2 x 5 kg	2 x 5 kg	2 x 5 kg	2 x 5 kg
Batteriekapazität	1 x 75 Ah	1 x 75 Ah	1 x 75 Ah	1 x 75 Ah	1 x 75 Ah
Ladegerät	17 A	17 A	17 A	17 A	17 A

## Baureihenausstattung

### Basisfahrzeug

- Fahrerairbag
- ESP
- elektrische Fensterheber
- Zentralverriegelung
- Fahrerhaussitzbezug im Polsterstoff
- Fahrerhausteppich
- Reserverad
- Aufbaufarbe Trend Weiß

- Stoßfänger hinten schwarz

### Chassisausstattung

- Außenbeleuchtung
- elektrische Trittstufe

### Toilettenraum

- Duschwannenabdeckung mit Lattenrost

### Wohnraum

- Möbeldekor Serie Arlington
- Serienpolster Malaga

### Installation

- Heizung Combi 4
- beheizter Abwassertank

	DE 550 49.990,- €	DE 595 49.990,- €	DE 625 44.990,- €
<b>Basisfahrzeug</b>			
Modell	Fiat Ducato 33	Fiat Ducato 33	Fiat Ducato 35L
Modell optional	-	Fiat Ducato 35H	Fiat Ducato 35H
Motorisierung	2,0 ltr. 86 kW (115 PS)	2,0 ltr. 86 kW (115 PS)	2,0 ltr. 86 kW (115 PS)
Motorisierung optional	2,3 ltr. 96 kW (130 PS) oder 2,3 ltr. 110 kW (150 PS) oder 3,0 ltr. 132 kW (180 PS)		
techn. zul. Gesamtmasse*	3.500 kg	3.500 kg	3.500 kg
Masse in fahrbereitem Zustand**	3.120/3.120/3.165 kg	3.077/3.077/3.145 kg	3.140/3.140/3.155kg
zul. Zuggesamtgewicht / mit 35 H Fahrgestell (Option)	5.500/5.800/6.000 kg	5.800/6.000/6.500 kg	6.000/6.500 kg
zul. Anhängelast (gebremst)*** / mit 35 H Fahrgestell (Option)	2.500 kg	2.500/3.000 kg	2.500/3.000 kg
zul. Achslast vorne / mit 35 H Fahrgestell (Option)	1750 kg / 1850kg	1750kg/1850kg / 2100kg	1850kg/2100kg
zul. Achslast hinten / mit 35 H Fahrgestell (Option)	1.900/2.000 kg	1.900/2.000/2.400 kg	2.000/2.400 kg
Fix and go Pannenset	•	•	-
Ersatzrad	-	-	•
<b>Abmessungen</b>			
Gesamtlänge	5.480 mm	5.990 mm	6.360 mm
Gesamtbreite	2.050 mm	2.050 mm	2.050 mm
Gesamthöhe	2.780 mm	2.880 mm	2.570 mm
Innenbreite	1.940 mm	1.940 mm	1.940 mm
Stehhöhe	1.950 mm	1.850 - 2.100 mm	1.890 mm
Radstand	3.450 mm	4.035 mm	4.035 mm
Bereifung Serie // mit 35 H Fahrgestell (Option)	215/70 R15	215/70 R15 // 225/75 R16C	215/70 R 15 // 225/75 R16C
Sitzgruppe vorne	1.200 x 1.300 mm	950 x 1.150 mm	950 x 1.150 mm
Bettumbau Sitzgruppe	1.900 x 1.220 mm	1.875 x 1.210 mm	1.875 x 1.150 mm
Heckbett	-	-	1.925 x 800 mm 1.870 x 800 mm
Bugbett / Hubbett	1.920 x 1.550 mm	1.900 x 1.300 mm	-
Sofa / Einzelsitz / Seitensitzbank	-	730 x 450 mm	-
Schlafplätze Anzahl	4	4	3
zulässige Personenzahl mit 3-Pkt.-Gurt	4	4 (5)	4
<b>Chassisausstattung</b>			
Dachhaube 400x400 mm	1	-	-
Midi Heki	-	1	1
Mini Heki	-	2	1
<b>Küchenausstattung</b>			
Kühlschrank	109 l	156 l	109 l
<b>Toilettenraum</b>			
Waschraumbenutzer	•	•	-
Toilette	C 200	C 250	C 200
<b>Wohnraum</b>			
Hubbett	•	•	-
<b>Installation</b>			
Frischwasserkapazität komplett	100 l	100 l	100 l
Abwasserkapazität	120 l	100 l	100 l
Gaskasten	1 x 11 kg	2 x 5 kg	2 x 5 kg
Batteriekapazität	2 x 75 Ah	2 x 75 Ah	2 x 75 Ah
Ladegerät	17 A	17 A	17 A
<b>Modellspezifische Ausstattung (Lackierung)</b>			
Stoßfänger hinten	wie Fzg.	wie Fzg, bei Heavy-Fahrgestell in schwarz und aus Kunststoff	
seitlicher Heckstoßfänger	wie Fzg.	wie Fzg, bei Heavy-Fahrgestell in schwarz und aus Kunststoff	
Radlaufverbreiterung	wie Fzg.	nur bei Heavy-Fahrgestell und nur schwarz	
Kühlergrill	wie Fzg.	wie Fzg, bei Heavy-Fahrgestell in schwarz und aus Kunststoff	

## Baureihenausstattung

### Basisfahrzeug

- Fahrerairbag
- ESP inkl. Traktion +
- elektrische Fensterheber
- Zentralverriegelung
- Fahrerhaussitzbezug im Polsterstoff
- Fahrerhausteppich
- Aufbaufarbe Trend Weiß
- Stoßfänger vorne Schwarz
- Stoßfänger hinten Schwarz

### Chassisausstattung

- Außenbeleuchtung
- elektrische Trittstufe
- Fliegentür
- Remis Front

### Küchenausstattung

- Kühlschrank mit AES, SES

### Toilettenraum

- Duschwannenabdeckung mit Lattenrost

### Wohnraum

- Fenstergardinen
- Möbeldekor Serie Bardolino
- Serienpolster Malaga

### Installation

- Heizung Combi 6
- beheizter Abwassertank

• = serienmäßige Ausstattung

- = nicht möglich

0 = Sonderausstattung gegen Aufpreis

\* Die im Kfz-Brief angegebene „technisch zulässige Gesamtmasse im beladenen Zustand“ darf aus sicherheitstechnischen Gründen in keinem Fall überschritten werden.

\*\* Masse im fahrbereiten Zustand nach EG-Richtlinie 92/21 EWG: leeres Fahrzeug einschließlich Fahrer (75 kg), 90% der Füllmenge für Kraftstoff, Wasser sowie Gas (Alu-Gasflasche), ohne Sonderausstattung

\*\*\* Das zulässige Zuggesamtgewicht muss eingehalten werden.

\*\*\*\* Optional mit Kinderbett im Heck (herausnehmbar)





Code	Sonderausstattung	Colibri	DA Jump! 540	DA Jump! 590	DA 590	DA 590 Edition	DA 620	DA 620 Edition	DE GO! 540	DE GO! 560	DE GO! 580	DE GO! 600	DE GO! 620	DE 590	DE 595	DE 625	Gewicht in kg	Preis in € inkl. MwSt	
<b>Aufbau</b>																			
5576	Mückengitter für Aufbau	-	0	0	0	•	0	•	-	-	•	•	-	•	•	•	5	350,00	
7656	Isolierung Abwassertank	•	0	0	0	•	0	•	•	•	•	•	•	•	•	•	3	260,00	
3613	Thermo-Vorhang (Rundum Isolierung Fahrerhaus inklusive Fußbodenisolierung)	0	0	0	0	0	0	0	-	-	0	0	-	0	0	0	5	490,00	
3680	Verdunkelungs-System für Fahrerhaus (Windschutzscheibe und Seitenscheiben)	-	0	0	0	•	0	•	0	0	•	•	0	•	•	•	7	540,00	
6223	Doppelstockbett für Davis	-	-	0	0	0	-	-	-	-	-	-	-	-	-	-	40	390,00	
6238	4. Bett (Kinderbett) für Dexter GO! 560	-	-	-	-	-	-	-	0	-	-	-	-	-	-	-	-	390,00	
6352	Fünfter Sitzplatz bei Dexter entgegen Fahrtrichtung	-	-	-	-	-	-	-	0	-	-	-	-	0	-	-	-	1.190,00	
5147	Fahrradträger für 2 Fahrräder (bis 30 kg)	0	0	0	0	•	0	•	0	0	0	0	0	0	0	0	13	490,00	
5440	Außendusche (Kaltwasser)	0	-	-	-	-	-	-	-	-	-	-	-	-	-	-	2	190,00	
6225	Bettumbau für 1 Person (Dinette)	-	0	-	-	-	-	-	-	-	-	-	-	-	-	-	5	490,00	
<b>Markisen</b>																			
5240	Markise 3,7 m mechanisch	-	-	0	0	•	-	-	-	0	0	0	-	-	-	-	30	990,00	
5241	Markise 3,2 m mechanisch	-	0	-	-	-	-	-	0	0	-	-	-	0	-	-	27	990,00	
5242	Markise 3,5 m mechanisch	-	-	-	-	-	-	-	-	-	-	-	-	0	-	-	29	990,00	
5243	Markise 4 m mechanisch	-	-	-	-	-	0	•	-	-	-	-	-	-	-	0	36	990,00	
5251	Markise 2,6 m mechanisch	0	-	-	-	-	-	-	-	-	-	-	-	-	-	-	25	990,00	
<b>Heizung</b>																			
7222	Heizung Combi 4 EH (Aufpreis zu Combi 4)	-	-	-	0	0	0	0	-	-	-	-	-	-	-	-	5	390,00	
7225	Heizung Combi 4 KW (Diesel)	-	-	-	0	0	0	0	0	0	-	0	0	0	0	0	1,8	390,00	
7224	Dieselheizung Eberspächer 2 kW und zweite Batterie	0	-	-	-	-	-	-	-	-	-	-	-	-	-	-	30	1.600,00	
7226	Heizung Combi 6 EH (Aufpreis Combi 6)	-	-	-	-	-	-	-	-	-	-	-	-	0	0	0	1	390,00	
7229	Heizung Combi 6 EH (Aufpreis Combi 4)	-	-	-	-	-	-	-	0	0	0	0	0	-	-	-	5	590,00	
<b>Textile Ausstattung</b>																			
6019	Polsterstoff „Derby“	-	-	-	•	•	-	-	-	-	-	-	-	-	-	-	-	0,00	
6133	Polsterstoff „Malaga“	•	-	-	-	-	-	•	•	•	•	•	•	•	•	•	-	0,00	
6130	Polsterstoff „Harlem“	-	-	-	-	-	-	0	0	0	0	0	0	0	0	0	-	0,00	
6141	Polsterstoff „Miami“	-	-	-	-	-	-	0	0	0	0	0	0	0	0	0	-	0,00	
6135	Polsterstoff „Gera“	-	•	•	-	-	-	-	-	-	-	-	-	-	-	-	-	0,00	
<b>Multimedia</b>																			
3226	Radio mit Bluetooth	-	0	0	0	0	0	0	0	•	0	0	0	0	0	0	2,5	490,00	
3227	Radio mit CD, Touchscreen und Lenkradbedienelementen	-	0	0	0	0	0	0	-	-	-	-	-	-	-	-	3	890,00	
3314	Navi und Rückfahrkamera für Dexter	-	-	-	-	-	-	0	-	0	0	0	0	0	0	0	3	1.590,00	
3315	Rückfahrkamera für Davis, nur i.V. mit SA 3227	-	-	-	0	0	0	0	-	-	-	-	-	-	-	-	0,5	390,00	
3446	Flachbildschirm Wandhalterung inkl. TV-Vorbereitung mit 12 V Steckdose	-	0	0	0	0	0	0	-	-	-	-	-	-	-	-	2	390,00	
<b>Weitere Optionen</b>																			
6273	Teppichboden im Aufbau	0	0	0	0	0	0	0	0	0	0	0	0	0	0	0	8	320,00	
6472	Möbeldekor „Wenge“	•	-	-	-	-	-	-	-	-	-	-	-	0	0	0	-	990,00	
6473	Möbeldekor „Bardolino“	-	-	-	-	-	-	-	-	-	-	-	-	•	•	•	-	0,00	
6474	Möbeldekor „Arlington“	-	-	-	-	-	-	•	•	•	•	•	•	-	-	-	-	0,00	
<b>Lieferung</b>																			
9009	Gasprüfbescheinigung, COC-Dokumente bzw. KFZ-Papiere TÜV-Abnahme und Vorracht	0	0	0	0	0	0	0	0	0	0	0	0	0	0	0	-	400,00	

Durch den Einbau von Zusatzeilen, wie z. B. Dachkoffer, Motorradträger, Klimageräte, Markisen, Fahrradträger, in das mit dem Wohnaufbau versehene Fahrzeug, können sich die Abmessungen und Eigenschaften des Fahrzeuges verändern. Zusätzlich erhöht sich das Leergewicht nach Einbau von Sonderausstattungen. Bitte beachten Sie auch die

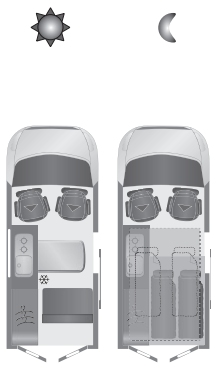
zulässige Achslast und Zuladungsreserven. Bei der Kombination mehrerer Zubehörkomponenten auf dem Fahrzeugdach ist die Gesamttraglast und der zur Verfügung stehende Platz zu berücksichtigen. Die Karmann-Mobil Vertriebs GmbH übernimmt keine Haftung für etwaige negative Auswirkungen, die durch den Einbau derartiger Zusatzgeräte in das

Fahrzeug auftreten können, sofern es sich nicht um ORIGINAL KARMANN-MOBIL-TEILE handelt und diese nicht nach den KARMANN-MOBIL-RICHTLINIEN eingebaut bzw. befestigt werden. Eine Differenz von ±5% bei den Maßen und Gewichten behalten wir uns vor. Die Angaben über Lieferumfang, Aussehen, Leistungen, Maße und

Gewichte der Fahrzeuge entsprechen den zum Zeitpunkt der Drucklegung vorhandenen Kenntnissen. Sie können sich bis zum Fahrzeugkauf ändern. Ihr Händler wird Sie gern über etwaige Änderungen informieren.

**Stand: August 2015**

# Colibri

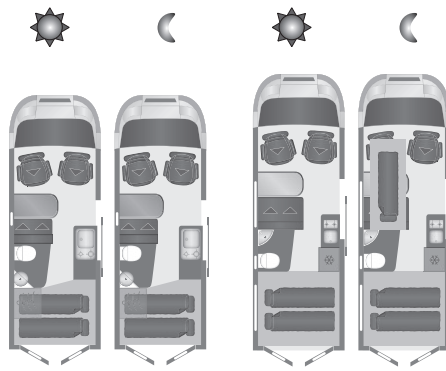


## Colibri

Mal schnell die Flatter machen

- Faltdach mit Doppelbett
- klappbare Sitzbank für 2 weitere Schlafplätze
- variabler Stauraum
- nur 4,99 m kurz
- Küche mit Kocher und Kühlschrank

# Davis Jump!



## Davis Jump! 540

Campan auf den Punkt gebracht

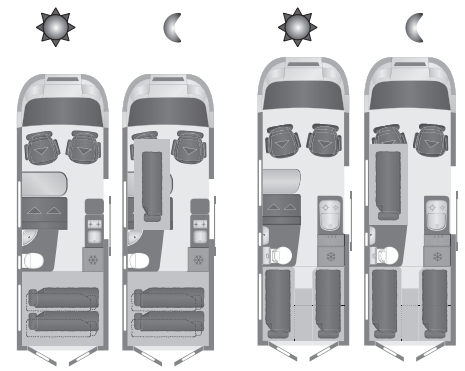
- Alles drin, alles dran
- Alltagsmobil mit robuster Ausstattung

## Davis Jump! 590

Der dynamische Klassiker

- Erfolgsgrundriss vom Davis 590
- Dynamisches Interieur durch farbig abgesetzte Schrankklappen
- Dieselheizung für optimale Unabhängigkeit

# Davis



## Davis 590 / Edition

Der elegante Allrounder

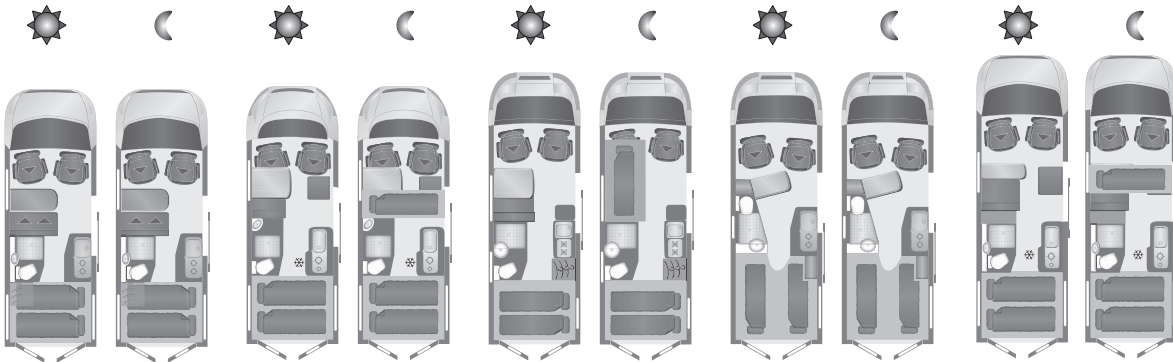
- Kompakte Länge von 5,99 m
- Komfortables Heckbett
- Großer Heckstauraum zum Durchladen
- Sitzgruppe für 4 Personen
- Bis zu 3 Schlafplätze
- Clevere Küche mit Zusatzstauraum
- Tisch auch aussen am Fhgz. einzuhängen

## Davis 620 / Edition

Einzelbettenkomfort par excellence

- Komfortable Einzelbetten im Heck oder Doppelbett 1,90 m x 1,90 m
- Großer Küchenblock
- Praktischer Waschraum mit schiebbarem Waschbecken
- Großzügige Staumöglichkeiten im Heck

# Dexter Go!



## Dexter GO! 540

Großzügig auch im Kleinsten!

- Komplette Komfortausstattung
- Ultrakurz mit kraftvollem Auftritt
- Doppelbett im Heck
- Durchlademöglichkeit
- 4 Sitzplätze

## Dexter GO! 560

Platz für Fünf in der Sechs-Meter Klasse!

- Bis zu 5 Sitzplätze + 4 Schlafplätze
- Nur 5,98 m kurz
- praktischer Mittelwaschraum
- Doppelbett im Heck, klappbar
- Durchlademöglichkeit
- Leicht und wendig

## Dexter GO! 580

Exklusive Ausstattung im Erfolgsgrundriss

- Doppelbett im Heck
- Sitzgruppe für 4 Personen
- Außenlänge nur 5,99 m
- Großer Längswaschraum
- Hoher Kleiderschrank

## Dexter GO! 600

Komfort hoch zwei für Zwei

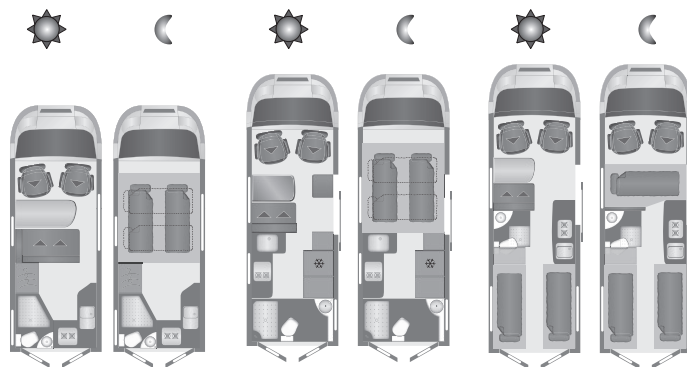
- Einzelbetten
- Nur 5,99 m lang
- Barsitzgruppe für 2 Personen mit Vitrine
- Überraschend großzügiger Waschraum
- Tolle Raumwirkung

## Dexter GO! 620

Das Raum-Mobil zum Einstiegspreis

- Komplette Komfortausstattung
- Großes Raumangebot für 4 Personen
- Bequemes Doppelbett im Heck
- Großer Stauraum im Heck
- Praktischer Mittelwaschraum

# Dexter



## Dexter 550

Kompaktes Multitalent

- Hubbett im Hochdach
- Nur 5,48 m kurz
- Klappsofa in der Sitzgruppe
- Große L-Küche
- Großer Heckwaschraum
- Großer Kleiderschrank

## Dexter 595

Kompakter Luxus

- Riesiger Heckwaschraum
- Große L-Küche mit 156 L Kühlschrank
- Hubbett im Hochdach
- Klappsofa in der Sitzgruppe
- Länge nur 5,99 m
- Bis zu 5 Sitzplätze

## Dexter 625

Spendable Länge

- Komfortable Einzelbetten
- Große Längsküche
- Sitzgruppe für 4 Personen
- Großer Stauraum im Heck

**KARMANN**



**KARMANN-MOBIL Vertriebs GmbH**

Kreuznacher Str. 78

D-55576 Sprendlingen

Tel.: +49 (0) 6701-203 800

Fax: +49 (0) 6701-203 869

www.karmann-mobil.de