

COME IN UN SOGNO

SODDISFATE IL DESIDERIO DI LIBERTÀ



LISTINO PREZZI CARAVAN 2016

DESEO . SPORT&FUN . SPORT . LIFESTYLE . SÜDWIND . SÜDWIND EXCLUSIVE . EUROSTAR

Italia

KNAUS
FREIHEIT, DIE BEWEGT.



PLANIMETRIE 2016

CARAVAN

DESEO

da pag 3

Deseo 400



Deseo 400 Transport



SPORT&FUN

da pag 6

Sport&Fun 480 QL



SPORT

da pag 8

Sport 400 LK



Sport 400 QD



Sport 420 QD



Sport 450 FU



Sport 460 EU



Sport 500 EU



Sport 500 FDK



Sport 500 FU



LIFESTYLE

da pag 14

Lifestyle 550 LK



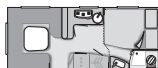
Sport 500 QDK



Sport 550 FSK



Sport 580 FUS



Sport 580 QS



Sport 650 UDF



Sport 700 UFK



Sport 750 FKU



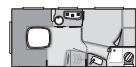
SÜDWIND

da pag 16

Südwind 420 QD



Südwind 450 FU



Südwind 460 EU



Südwind 500 EU



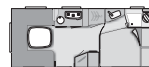
Südwind 500 FU



Südwind 500 FDK



Südwind 500 FVU



Südwind 500 FSK



Südwind 580 EU



Südwind 580 FSK



Südwind 580 QS



Südwind 590 FUS



Südwind 700 EU



Südwind 750 UFK



SÜDWIND EXCLUSIVE

da pag 21

Südwind Exclusive 450 FU



Südwind Exclusive 500 FU



Südwind Exclusive 580 EU



Südwind Exclusive 580 UF



Südwind Exclusive 650 UDF



Südwind Exclusive 750 UFK



EUROSTAR

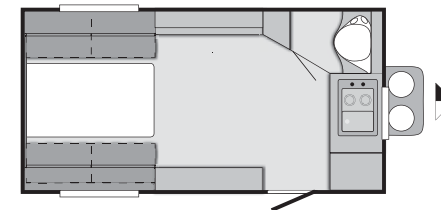
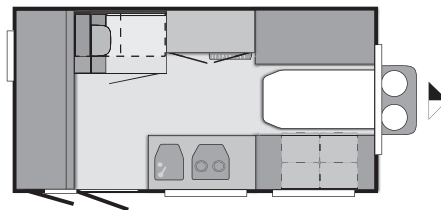
da pag 25

Eurostar 650 ES



DESEO

Informazioni tecniche, prezzi



KNAUS DESEO	DESEO	DESEO plus	DESEO transport	DESEO transport plus
Dimensioni				
Lunghezza complessiva incluso timone (cm)	588	588	592	592
Lunghezza senza / con gavone (cm)	400/440	400/440	400/440	400/440
Larghezza fuori tutto/interna (cm)	218/204	218/204	218/204	218/204
Altezza fuori tutto/interna (cm)	253/195	253/195	253/195	253/195
Sviluppo tenda veranda (cm)	868	868	868	868
Pesi				
Massa a vuoto (kg) *	700	765	870	935
Massa in ordine di marcia (kg) *	700	807	870	977
Massa a pieno carico (kg) *	850/1.000	900	1.000/1.200/1.350/1.500	1.200/1.350/1.500
Carico utile max. (kg) *	150	135	130/330/480/630	265/415/565
Telaio				
Freno a mano con leva: ammortizzatore a gas / servoassistito	X / -	X / -	- / X	- / X
Pneumatici	185/65R14	185/65R14	185/65R14	185/65R14
Cellula abitativa				
Gavone portabombole anteriore (2x11 kg)	•	X	•	X
Aerazione forzata: aeratori a fungo nel tetto, 2 aeratori nel pavimento / oblò	X / -	X / X	X / -	X / X
Riscaldamento				
Truma S3002, senza ventilazione (disponibile come opzionale)	•	X	-	-
Truma E2400, con ventilazione incorporata	-	-	•	X
Cucina				
Modulo cucina: frigorifero RM 5310 trivalente da 60 l con accensione a piezo, cucina a 2 fuochi con lavello in acciaio inox, serbatoio dell'acqua da 15 l, pompa ad immersione, miscelatore monoleva, scarico dell'acqua sotto pavimento	•	X	•	X
Bagno				
Vano toilette con misure esterne di 906 x 696 x 1950mm, con wc Thetford C402X	•	•	X	X
Prezzo di listino al pubblico, IVA 22% compresa	8.620,00 €	10.700,00 €	12.420,00 €	14.710,00 €

• = opzione | - = non possibile | X = di serie

Prezzo di listino al pubblico, IVA 22% compresa,
franco fabbrica, spese d'immatricolazione escluse

*] v. informazioni a pagina 27
- Tecnicamente non previsto

KNAUS DESEO**DESEO plus****DESEO transport plus****Scocca**

Finestre a compasso con doppi vetri (di cui 1 in cucina con oscurante/zanzariera)	5	3
---	---	---

Cellula abitativa

Posti letto	4	2
Dimensioni letti zona anteriore (cm)	201x138	-
Dimensioni letti zona posteriore	196 x 72 (sopra) 192 x 61 (sotto)	138x201
Dinette anteriore con tavolo - trasformazione in letto matrimoniale mediante delle tavole supplementari (senza tavolo)	X	-
Dinette posteriore a ribalta con tavolo a ribalta - trasformazione in letto matrimoniale	-	X
Letto anteriore a ribalta - con tavolo supplementare	•	-
Tavolo supplementare	-	•

• = opzione | - = non possibile | X = di serie

KNAUS DESEO**Le caratteristiche costruttive****DESEO**

- 5 finestre a compasso di cui 1 con oscurante/zanzariera a cassetta
- Armadi in materiale sintetico: tre unità nella variante 1, due unità nella variante 2
- Blocco cucina senza elettrodomestici (con pensile, lampada, oscurante/zanzariera)
- Garage posteriore
- Letti variabili (letti a castello, letto di traverso)
- Piedini di stazionamento
- Ripiano portaoggetti (con nastro)
- Tavolo incardinato, utile anche per uso esterno
- Varianti armadi: 1. comò a 2 ante; 2. armadio + comò ad 1 anta.

DESEO PLUS

- > dotazioni v. Deseo ed in più:
- Aumento della massa a pieno carico possibile (1.000 kg)
 - Gavone laterale supplementare, anteriore destro
 - Modulo cucina con frigo, lavello, piano cottura a 2 fuochi e tanica da 15 l
 - Oscuranti/zanzariera su tutte le finestre
 - Riscaldamento + vano portabombole
 - Stabilizzatore per testina di aggancio
 - Variante 1 portaoggetti in stoffa (2 armadi in stoffa) oppure Variante 2 portaoggetti in stoffa (Armadio in stoffa + portascarpe)¹⁾

DESEO TRANSPORT

- 3 finestre a compasso di cui 1 con oscurante/zanzariera a cassetta
- 2 armadi con ripiani e spazio per sistemare il tavolo
- 2 ripiani portaoggetti (con nastri)
- Bandelle laterali in alluminio
- Blocco cucina senza elettrodomestici (con pensile, lampada, oscurante/zanzariera)
- Comò con pensile fisso
- Dinette a scomparsa, trasformabile in letto matrimoniale
- Ganci di fissaggio sul pavimento
- Piedini di stazionamento
- 9 punti di aggancio nel pavimento
- Portellone posteriore di 135x154 cm
- Tavolo pieghevole (anche per uso esterno)
- Vano toilette
- Armadio dotato di ripiani (con alloggio per tavolo pieghevole)
- Ripiano d'appoggio

DESEO TRANSPORT PLUS

- > dotazioni v. Deseo transport ed in più:
- Aumento della massa a pieno carico possibile (1.500 kg)
 - Modulo cucina con frigo, lavello, piano cottura a 2 fuochi e tanica da 15 l
 - Oscuranti/zanzariera su tutte le finestre
 - Riscaldamento + vano portabombole
 - Stabilizzatore per testina di aggancio

¹⁾ viene escluso scegliendo l'opzione Bagno

²⁾ viene escluso scegliendo l'opzione Letto b

KNAUS DESEO

Dotazioni di serie

- Tavolo con aggancio: utilizzabile all'esterno, agganciabile al profilo del passaruota (solo DESEO)
- Tavolo pieghevole: utilizzabile all'esterno (solo DESEO transport)
- Mobili, ante dei mobili nobilitati in design Passion Cherry e Design Aluoptik
- Pavimento con resistente rivestimento in pvc, facile da pulire
- Tasche in stoffa: 3 pensili in stoffa nella variante comò 1 (solo DESEO)
- Tappezzerie: Criss Cross, Fresh Mint o Stripes
- Telaio BPW, leggero con 4 piedini di stazionamento, zincato a caldo (solo DESEO)
- Telaio „Euro“ Al-KO, assale tandem / 4 ammortizzatori idraulici, leggero con 4 piedini di stazionamento zincato a caldo (solo DESEO transport)
- Retromarcia: dispositivo automatico
- Tetto in vetroresina, minore possibilità di danni causati da grandine
- Costruzione autoportante totalmente in sandwich, con coibentazione in Maxi PS (spessori: pareti = 31mm, pavimento = 38mm)
- Porta d'ingresso a scuderia da 57x171 cm (foro scocca)
- Portellone posteriore da 135 x 154 cm (di foro scocca, solo DESEO transport)
- Portellone posteriore: 135 x 154 cm (foro scocca, solo DESEO transport)
- Serrature: impianto di chiusura „Comfort“, un'unica chiave per tutte le serrature
- Luci supplementari di sicurezza: terza luce stop
- Giunto Jaeger a 13 poli per connessione elettrica alla motrice
- Illuminazione interna: cucina 12 V, zona abitativa 12 V
- Approvvigionamento elettrico: presa esterna a 230 V, all'interno 2 prese Schuko
- Trasformatore 120 VA

KNAUS DESEO

Pacchetto doccia

122110 Pacchetto doccia (9 Kg)

	Prezzo di listino, IVA 22% compresa
101533 Vano bagno con oblò 28 x 28 cm	250,00
452055 Serbatoio acque chiare da 78 litri nel comò	210,00
450083 Impianto acqua calda Truma Thermo installato in cucina (funziona solo a 230V, non con aria calda!)	290,00
452056 Bagno versione lunga (a discapito ripiano libri) con lavabo, WC e doccia	330,00

Attenzione: possibile solo in Deseo Transport; non possibile con Art-Nr. 551708 porta per il ripiano

Prezzo complessivo singole opzioni 1.080,00

Prezzo di listino del pacchetto 770,00

Risparmio 310,00

KNAUS DESEO

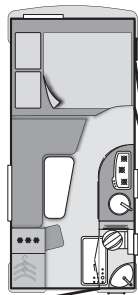
Dotazioni opzionali

Articolo		kg	Prezzo di listino, IVA 22% compresa	DESEO	DESEO plus	DESEO TR	DESEO TR plus
Aumenti di portata e della massa complessiva							
150111	Aumento portata 1.000 kg	-	100,00	•	X	-	-
150112	Aumento portata 1.100 / 1.200 / 1.350	-	480,00	•	•	-	-
150111	Aumento portata 1.500 kg	-	100,00	-	-	•	X
150112	Aumento portata 1.800 kg	10	480,00	-	-	•	•
Telaio							
150108	Cerchi in lega fino a 1.350kg	5	330,00	•	•	-	-
150793	Cerchi in lega per assale tandem	10	740,00	-	-	•	•
150620	Set di riparazione pneumatico (Terra S)	2,5	100,00	•	•	•	•
150267	Stabilizzatore WW (a seconda del modello)	2,5	340,00	•	X	•	X
150909	Ammortizzatori - Telaio BPW (monoasse)	-	110,00	•	•	X	X
Scocca							
101298	Rampa	5	250,00	-	-	•	•
100851	Oscuranti zanzariera a cassetta	1	220,00	•	•	•	•
101299	Punti di fissaggio/guide per una moto	2,5	210,00	-	-	•	•
100079	Finestra in bagno color opale	2	230,00	-	-	•	•
Altro							
100039	Portabici sul timone - per 2 bici	5	200,00	•	•	•	•
Finestre, porte, aerazione							
100938	Zanzariera per porta d'ingresso	4	130,00	•	-	•	-
100750	Midi Heki	2	390,00	•	•	•	•
100848	Finestra supplementare con oscurante a rullo	2	230,00	•	•	-	-
ALLESTIMENTO INTERNO							
Zona abitativa							
551968	Trasformazione letto - Letto trasversale anziché dinette anteriore		90,00	•	•	-	-
550660	Pacchetto Deco composto da: 2 cuscini, coperta, tovaglia	8	170,00	•	•	•	•
551674	Letto basculante 188 x 140 cm	50	1.690,00	-	-	•	•
551708	Porta per il ripiano - non con pacchetto doccia	4	240,00	-	-	•	•
100846	Gavone anteriore destro 900x420mm	1	250,00	•	X	-	-
550847	Box di seduta (1 paio)	3	70,00	•	•	-	-
550850	Variante 1 portaoggetti in stoffa (2 armadi di stoffa) ¹⁾	4	220,00	•	X	-	-
550853	Variante 2 portaoggetti in stoffa (Armadio + portascarpe ¹⁾)	3	220,00	•	X	-	-
552188	Tappezzerie „Active Navy“ o „Active Rock“	-	300,00	•	•	•	•
450905	Vano bagno - Deseo	20	680,00	•	-	X	X
450907	Vano bagno - Deseo plus	20	550,00	-	•	X	X
Impianto gas, riscaldamento, impianto idrico							
351513	Riscaldamento-Deseo + Gavone per le bombole	10	610,00	•	X	-	-
551054	Termoventilazione - solo in abbinamento con stufa + gavone portabombole	4	260,00	•	•	-	-
351514	Riscaldamento + gavone bombole incl. Termoventilazione	14	1.340,00	-	-	•	X
Cucina e bagno							
401515	Modulo cucina (frigorifero 60 litri, lavello, fornello a 2 fuochi) + gavone bombole	32	1.210,00	•	X	-	-
401516	Modulo cucina + stufa + gavone bombole	38	1.610,00	•	X	-	-
401812	Frigorifero 60 L. + gavone bombole	27	910,00	•	X	•	X

1) viene escluso con l'opzione bagno

SPORT&FUN

Informazioni tecniche, prezzi



KNAUS SPORT & FUN

480 QL

Dati tecnici/Dotazioni

Lunghezza complessiva incluso timone (cm)	625
Lunghezza complessiva interna, senza gavone (cm)	480
Larghezza complessiva/Larghezza interna (cm)	232/216
Altezza complessiva/Altezza interna utile (cm)	257/196

Massa a vuoto (kg) *	1.060
Massa in ordine di marcia (kg) *	1.130
Massa a pieno carico (kg) *	1.250 / 1.300
Carico utile max. (kg) *	190 / 240

Pneumatici	195/70R14
Cerchi	5 1/2 J x 14

Posti letto	4
Letto zona anteriore (cm)	B 1428/1245 L1988
Letto zona centrale (cm)	B 1210/990 L1920

Finestre a compasso con oscuranti/zanzariere	4
Oblò con zanzariera	1
Aeratori a fungo	1

Prezzo di listino, IVA 22% compresa

16.380.00 €

KNAUS SPORT & FUN

Dotazioni di serie

1. TELAIO

- Telaio AL-KO dotato di assale a delta (monoasse, versione rinforzata)
- 2 ammortizzatori idraulici
- Retromarcia automatica
- Freno a mano servoassistito
- Stabilizzatore AKS per testina d'aggancio
- Piedini di stazionamento rinforzati

2. SCOCCA

- Rivestimento del tetto in vetroresina, minori possibilità di danni da grandine
- Rivestimento pareti laterali in alluminio goffrato, parete frontale e posteriore in alluminio liscio
- Gavone laterale con chiusura a chiave
- Porta d'ingresso a scuderia (larghezza 60 cm) munita di pattumiera
- Seconda porta d'ingresso posteriore (larghezza 920 mm)
- Sistema di chiusura per tutte le serrature con un'unica chiave
- Gavone portabombole con portellone esterno (2 bombole x 11 kg)
- Spessori: pareti 31 mm, tetto 31 mm, pavimento 38 mm
- Luce veranda (12 V)
- Portapacchi sul tetto (portata 75 kg)
- Terza luce stop

3. ZONA ABITATIVA

- Mobili robusto con design „Effect Ulme“
- Pavimento con resistente rivestimento in pvc (simil legno)
- Armadi, pensili e cassapanche con aerazione (anticondensa)
- Letto anteriore pieghevole
- Gavone grande sotto il letto
- Materasso comfort schiumato a freddo (suddiviso in 5 zone)
- Faretto regolabili separatamente per zona dinette e zona notte
- Finestre con doppi vetri, apribili, complete di zanzariera ed avvolgibile
- Oblò apribile, trasparente, 40 x 40 cm completo di zanzariera
- Dinette lounge, trasformabile in letto matrimoniale, con cuscini supplementari
- Tappezzerie a scelta: Petrol Fun o Fresh Mint
- Predisposizione con cavo coassiale per attacco TV (nella posizione prevista)
- Sgabello (posto a sedere supplementare con spazio per lo stivaggio)

4. IMPIANTO ELETTRICO

- Giunto Jaeger a 13 poli per connessione elettrica alla motrice
- Illuminazione interna tutta a 12 V
- Presa esterna a 230 Volt ed all'interno varie prese Schuko

- Impianto elettrico di bordo a 12V e 230V
- Predisposizione con cavo coassiale per attacco TV (nella posizione prevista)
- Potente trasformatore da 240 VA con salvavita

5. IMPIANTO GAS / ACQUA

- Stufa a gas Truma S 3004
- Serbatoio acque chiare 45 litri, con bocchettone, fisso
- Scarichi acque grigie centralizzati, un unico punto di scarico esterno sotto il pavimento
- Impianto idrico azionato da pompa ad immersione da 12V
- Boiler elettrico Truma Therme per acqua calda in cucina e bagno
- Impianto di termoventilazione a 12V, con regolazione della ventola a termostato

6. CUCINA / BAGNO

- Fornello a 3 fuochi dotato di ripiano di copertura in vetro e lavello in acciaio
- Frigorifero Thetford a gas da 142 litri, 230 V, 12 V (il funzionamento a gas durante la marcia è consentito solo se è installato il dispositivo Truma Mono Control)
- Bagno con doccia: munita di doccetta estraibile e tendina
- Miscelatori monoleva
- Finestra apribile color opale in bagno, senza oscurante
- WC-Dometic girevole, con tazza rivestita in ceramica
- Illuminazione a LED - piano di lavoro cucina
- Cassetto

KNAUS SPORT & FUN

Pacchetto

114505 Plus Paket (16,5 kg)

Prezzo di listino,
IVA 22%
compresa

150065	Piedini di stazionamento rinforzati	130,00
100170	Oblò Heki II	680,00
100832	Zanzariera porta a rullo, per l'intera altezza	200,00

Prezzo complessivo singole opzioni

1.010,00

Prezzo di listino del pacchetto

570,00

Risparmio

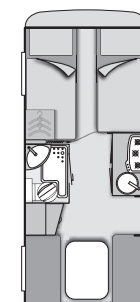
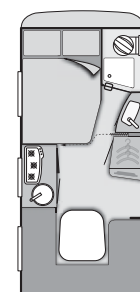
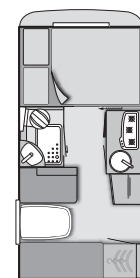
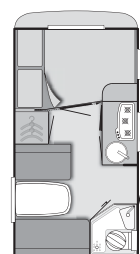
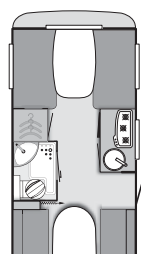
440,00

Articolo	• = opzione – = non possibile X = di serie	kg	Prezzo di listino, IVA 22% compresa
VEICOLO			
Maggiorazione portata			
150112	Maggiorazione da 1.300 a 1.400/1.500 kg		480,00
150112	Maggiorazione da 1.300 a 1.600/1.700 kg		480,00
Telaio			
150997	AL-KO Trailer Control – ATC	4,5	780,00
150108	Cerchi in lega monoasse fino a 1.300 kg	-	330,00
150109	Cerchi in lega monoasse a partire da 1.400 kg	-	400,00
150122	Ruota di scorta (cerchio in acciaio) + cric	25	190,00
150620	Kit di riparazione pneumatico (Terra S)	2,5	100,00
150065	Piedini di stazionamento rinforzati	6,5	130,00
152069	Movimentatore Truma Mover XT / monoasse fino a 2.000 kg – solo in abbinamento con impianto mobilità 12V (Opzione 250376)	28	2.870,00
SCocca			
Finestre, porte, areazione			
100170	HEKI II	7,2	680,00
100832	Zanzariera porta a rullo per l'intera altezza	3	200,00
100526	Sportello di servizio anteriore SX	1,5	340,00
102153	Oscurante per finestra in bagno - solo in abbinamento con opzione 102154 finestra in bagno	-	60,00
ALLESTIMENTI INTERNI			
Zona abitativa			
550660	Pacchetto Deco composto da: cuscini, tovaglia, coperta	-	170,00
552052	Climatizzatore a tetto Freshjet 2200	30	1.980,00
550040	Materasso a molle per letti fissi	9,5	210,00
550076	Moquette	6	220,00
550081	Pacchetto Truma Komfort con Airmix	0,5	130,00
552277	Cassetto estraibile a castello con prolunga per il piano di lavoro	12	260,00
552278	Letto basculante anteriore, regolabile in altezza	10	590,00
Impianto elettrico			
250004	Pacchetto antenna digitale CARO	15	2.490,00
250072	Presa di corrente supplementare, 230V, all'interno	0,3	60,00
250940	Presa di corrente supplementare, 12V, all'interno	0,3	60,00
250941	Presa esterna Combi (corrente + TV)	-	140,00
250969	Monitor TV LCD a schermo piatto – 19"	9	430,00

Articolo	• = opzione – = non possibile X = di serie	kg	Prezzo di listino, IVA 22% compresa
251261	Braccio orientabile per schermo piatto	4	160,00
250376	Impianto mobilità 12V composto da: batteria gel, caricabatteria automatico e interruttore generale	28,6	1.000,00
551327	Rivelatore di fumo	0,3	30,00
Impianto gas, riscaldamento, acqua			
300518	Presa esterna gas	-	200,00
301956	Mono Control CS verticale (per 1 bombola gas)	-	270,00
301957	Duo Control CS verticale (per 2 bombole gas)	-	320,00
301057	Indicatore a distanza + Eis-Ex per DuoControl	-	140,00
550086	Truma Ultraheat	2	340,00
450093	Serbatoio acque chiare 25 Litri., mobile	0	240,00
450092	Serbatoio di recupero da 25 litri, con ruote	3,3	130,00
450019	Allacciamento idrico esterno „City-Wasser“ (solo in abbinamento con serbatoio acque chiare 45 litri)	0,5	170,00
450563	Indicatore di livello serbatoio acque chiare	-	160,00
302033	Rilevatore di perdite gas		230,00
Cucina e bagno			
452316	Impianto doccia Sport&Fun	5	460,00
EXTRAS			
500161	Tendalino 305 x 250 cm – da lunghezza scocca 420	23	720,00
101299	Slitta Portamoto 1 pz. (sopra l'assale) (nell'ordine indicare 2 x 10299 slitta portamoto: sopra l'assale e garage posteriore) solo in abbinamento con l'opzione 102333 occhielli d'ancoraggio	2,5	210,00
Altro			
100570	Copritimone - non in combinazione con portabici sul timone	4	90,00

SPORT

Informazioni tecniche, prezzi



KNAUS SPORT

400 LK

400 QD

420 QD

450 FU

460 EU

Dati tecnici/Dotazioni

Lunghezza complessiva incluso timone (cm)	596	596	640	666	686
Lunghezza complessiva interna, senza gavone (cm)	400	400	444	470	490
Larghezza complessiva/Larghezza interna (cm)	232 / 216	232 / 216	232 / 216	232 / 216	232 / 216
Altezza complessiva/Altezza interna utile (cm)	257 / 196	257 / 196	257 / 196	257 / 196	257 / 196
Sviluppo tenda veranda (cm)	828	828	872	898	918
Massa a vuoto (kg) *	880	880	920	970	1.020
Massa in ordine di marcia (kg) *	950	950	990	1.040	1.090
Massa a pieno carico (kg) *	1.050/1.100/1.200/1.300	1.050/1.100/1.200/1.300	1.100/1.200/1.300	1.150/1.200/1.300	1.200/1.300
Carico utile max. (kg) *	170/220/320/420	170/220/320/420	180/280/380	180/230/330	180/280
Pneumatici	195/70 R 14	195/70 R 14	195/70 R 14	195/70 R 14	195/70 R 14
Cerchi	5 1/2 J x 14	5 1/2 J x 14	5 1/2 J x 14	5 1/2 J x 14	5 1/2 J x 14
Posti letto	4	4	4	4	4 5 ¹⁾
Letto zona anteriore (cm)	198 x 136	210 x 137/124	207 x 134	198 x 137	196 x 86; 185 x 86
Letto zona centrale (cm)	-	-	-	-	-
Letto zona posteriore (cm)	198 x 76; letto a ribalta 213x 62	193 x 129/97	185 x 144/95	198 x 149/127	198 x 109
Finestre a compasso con oscuranti/zanzariere	5	5	7	6	6
Oblò con zanzariera	2	2	2	2	3
Aeratori a fungo	1	1	1	1	0

Prezzo di listino al pubblico, IVA 22% compresa

13.880,00 €

13.840,00 €

14.610,00 €

16.090,00 €

16.650,00 €

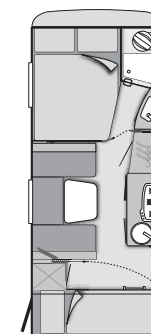
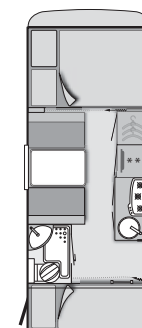
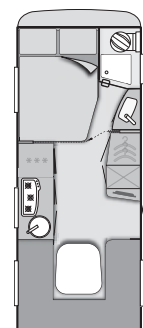
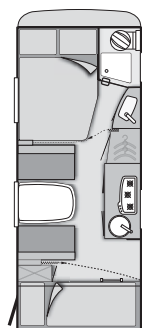
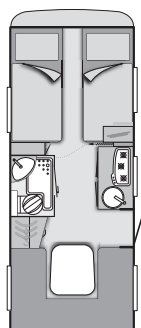
Prezzo di listino al pubblico, IVA 22% compresa,
franco fabbrica, spese d'immatricolazione escluse

*) v. informazioni a pagina 27
- Tecnicamente non previsto

1) 551108 Trasformazione letti singoli in letto matrimoniale

SPORT

Informazioni tecniche, prezzi



KNAUS SPORT	500 EU	500 FDK	500 FU	500 QDK	550 FSK
Dati tecnici/Dotazioni					
Lunghezza complessiva incluso timone (cm)	728	728	728	728	750
Lunghezza complessiva interna, senza gavone (cm)	532	532	532	532	554
Larghezza complessiva/Larghezza interna (cm)	232/216	232/216	232/216	232/216	250/234
Altezza complessiva/Altezza interna utile (cm)	257/196	257/196	257/196	257/196	257/196
Sviluppo tenda veranda (cm)	960	960	960	960	982
Massa a vuoto (kg) *	1.060	1.060	1.060	1.060	1.130
Massa in ordine di marcia (kg) *	1.130	1.130	1.130	1.130	1.200
Massa a pieno carico (kg) *	1.250/1.300	1.250/1.300	1.250/1.300	1.250/1.300	1.300/1.400/1.500
Carico utile max. (kg) *	190/240	190/240	190/240	190/240	170/270/370
Pneumatici	195/70 R14	195/70 R14	195/70 R14	195/70 R14	185 R14C
Cerchi	5 1/2 J x 14	5 1/2 J x 14	5 1/2 J x 14	5 1/2 J x 14	5 1/2 J x 14
Posti letto	5 ¹⁾	4 (5) ³⁾	4	4 (5)	4 (5)
Letto zona anteriore (cm)	2 x 198 x 86	199 x 138	198 x 137	207 x 134	198 x 155
Letto zona centrale (cm)	-	207x 95	-	193 x 95	207 x 110
Letto zona posteriore (cm)	198 x 137	2 x 197 x 70	198 x 153	210 x 72; 210 x 76	223 x 72; 223 x 76
Finestre a compasso con oscuranti/zanzariere	6	7	7	6	7
Oblò con zanzariera	3	2	2	3	2
Aeratori a fungo	0	2	1	1	2
Prezzo di listino al pubblico, IVA 22% compresa	17.300,00 €	17.480,00 €	17.830,00 €	17.840,00 €	19.370,00 €

Prezzo di listino al pubblico, IVA 22% compresa, franco fabbrica, spese d'immatricolazione escluse

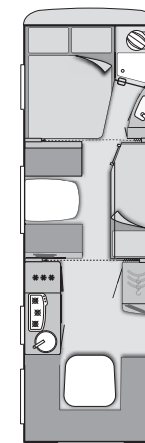
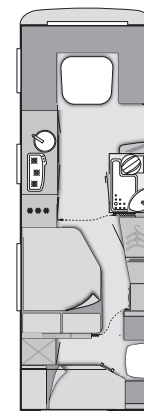
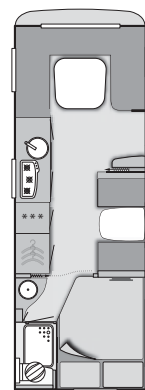
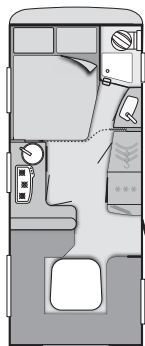
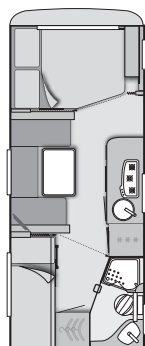
*) v. informazioni a pagina 27
- Tecnicamente non previsto

1) 551108 Trasformazione letti singoli in letto matrimoniale

3) Letto a ribalta sopra letto fisso, opzionale, Art-Nr. 551112

SPORT

Informazioni tecniche, prezzi



KNAUS SPORT	580 QS	580 FUS	650 UDF	700 UFK	750 FKU
Dati tecnici/Dotazioni					
Lunghezza complessiva incluso timone (cm)	782	782	858	888	944
Lunghezza complessiva interna, senza gavone (cm)	568	568	660	690	746
Larghezza complessiva/Larghezza interna (cm)	250/234	250/234	250/234	250/234	250/234
Altezza complessiva/Altezza interna utile (cm)	257/196	257/196	257/196	257/196	257/196
Sviluppo tenda veranda (cm)	996	1.018	1.088	1.118	1.174
Massa a vuoto (kg) *	1.200	1.200	1.450	1.500	1.670
Massa in ordine di marcia (kg) *	1.270	1.270	1.520	1.570	1.740
Massa a pieno carico (kg) *	1.400/1.500	1.400/1.500	1.700/1.800/1.900/2.000	1.700/1.800/1.900/2.000	1.900/2.000/2.500
Carico utile max. (kg) *	200/300	200/300	250/350/450/550	200/300/400/500	230/330/830
Pneumatici	185 R14C	185 R14C	185/65 R14	185/65 R14	195/70 R14
Cerchi	5 1/2 J x 14	5 1/2 J x 14	5 1/2 J x 14	5 1/2 J x 14	5 1/2 J x 14
Posti letto	5 (6)	4	5 (6)	6 (7)	7
Letto zona anteriore (cm)	198 x 145	198 x 155	216 x 165/153	216 x 147/137	198 x 155
Letto zona centrale (cm)	208 x 101/111	-	188 x 77; letto a ribalta: 180 x 60 (opt. letto castello 2 x 188 x 72)	196 x 136; letto a ribalta: 183 x 60;	207 x 95 ; 2 x letto castello: 207 x 72; letto a ribalta: 201 x 62
Letto zona posteriore (cm)	192 x 70; 190 x 76	216 x 210/153	198 x 155	176 x 71; 176 x 76	216 x 149
Finestre a compasso con oscuranti/zanzariere	7	7	7	9	10
Oblò con zanzariera	3	3	3	4	4
Aeratori a fungo	1	1	1	0	1
Prezzo di listino al pubblico, IVA 22% compresa	20.180,00 €	20.990,00 €	23.730,00 €	25.410,00 €	26.260,00 €

Prezzo di listino al pubblico, IVA 22% compresa,
franco fabbrica, spese d'immatricolazione escluse

*) v. informazioni a pagina 27
- Tecnicamente non previsto

3) Letto a ribalta sopra letto fisso,
opzionale, Art-Nr. 551112

1. TELAIO

- Telaio AL-KO dotato di assale a delta (monoasse, a partire dai modelli 650 doppioasse)
- 2 ammortizzatori idraulici
- Retromarcia automatica
- Freno a mano servoassistito
- Stabilizzatore AKS per testina d'aggancio
- Porta ruota di scorta nel gavone portabombole
- Piedini di stazionamento rinforzati
- Kit riparazione pneumatici

2. SCOCCA

- Rivestimento del tetto in vetroresina, minori possibilità di danni da grandine
- Rivestimento pareti laterali in alluminio goffrato, parete frontale e posteriore in alluminio liscio
- Finestra anteriore apribile di serie su tutte le piante (escluso nei modelli EU)
- Oblò di 28 x 28 cm nel bagno (a seconda della pianta)
- Gavone laterale con chiusura a chiave
- Porta d'ingresso a scuderia (larghezza 60 cm) munita di pattumiera
- Sistema di chiusura per tutte le serrature con un'unica chiave
- Zanzariera porta a rullo per l'intera altezza
- Gavone portabombole con portellone esterno (2 bombole x 11 kg)
- Maxi oblò Heki II completo di oscurante e zanzariera
- Spessori: pareti 31 mm, tetto 31 mm, pavimento 38 mm
- Luce veranda (12 V)
- Terza luce stop

3. ZONA ABITATIVA

- Mobili robusto con design „Effect Ulme“
- Pavimento con resistente rivestimento in pvc (simil legno)
- Armadi, pensili e cassapanche con aerazione (anticondensa)
- Tappezzerie a scelta: Energy, Pulse (con sovrapprezzo: Active Navy, Active Rock)
- Eleganti maniglie mobili in metallo
- Materasso comfort schiumato a freddo (suddiviso in 5 zone)
- Divisione degli ambienti con l'utilizzo di tende plissettate
- Faretto regolabili separatamente per zona dinette e zona notte
- Pacchetto Deco (coperta, 4 cuscini, tovaglia)
- Max. allargamento dinette per realizzazione letto, dove tecnicamente possibile

4. IMPIANTO ELETTRICO

- Giunto Jaeger a 13 poli per connessione elettrica alla motrice
- Illuminazione interna tutta a 12 V
- Presa esterna a 230 Volt ed all'interno varie prese Schuko
- Predisposizione con cavo coassiale per attacco TV (nella posizione prevista)
- Potente trasformatore da 240 VA con salvavita
- Set luci d'ambiente

5. GAS / ACQUA

- Riscaldamento Truma S 3004 (a partire dai modelli 550: Truma S 5004)
- Serbatoio acque chiare 45 litri, con bocchettone, fisso
- Scarichi acque grigie centralizzati, in un unico punto di scarico esterno sotto il pavimento
- Impianto idrico azionato da pompa ad immersione da 12V
- Boiler elettrico Truma Therme, acqua calda in cucina e bagno
- Impianto di termoventilazione a 12V, con regolazione della ventola a termostato
- Regolatore del gas con valvola di sicurezza

6. CUCINA / BAGNO

- Forno a 3 fuochi dotato di ripiano di copertura in vetro e lavello in acciaio
- Frigorifero Dometic trivalente da 108 litri (400 LK/LKK, 420 QD, 450 FU, 460 EU, 500 EU, 500 FDK, 550 FSK) (il funzionamento a gas durante la marcia è consentito solo se è installato il dispositivo Truma Mono Control)
- Frigorifero Dometic trivalente da 189 litri (500 FU, 500 QDK, 580 QS, 580 FUS, 650 UDF, 700 UFK, 750FKU) (il funzionamento a gas durante la marcia è consentito solo se è installato il dispositivo Truma Mono Control)
- Bagno con doccia: munita di doccetta estraibile e tendina
- Miscelatori monoleva
- WC-Dometic girevole, con tazza rivestita in ceramica
- Finestra apribile color opale in bagno (a seconda del modello) senza oscurante
- Luci a LED per l'illuminazione del piano di lavoro cucina
- Secondo specchio in bagno
- 2 faretti in cucina

Prezzo di listino,
IVA 22%
compresa

114105 Pacchetto invernale (sino ad una lunghezza 550) (19 kg)

100694	Rivestimento invernale gavone portabombole in Design KNAUS	360,00
550086	Riscaldamento suppl. elettrico Truma Ultraheat	340,00
550279	Riscaldamento elettrico a pavimento sino ad una lunghezza di 550	500,00

Nota: sino ad una lunghezza di 550

Prezzo complessivo singole opzioni	1.200,00
Prezzo di listino del pacchetto	850,00

Risparmio	350,00
------------------	---------------

114106 Pacchetto invernale (a partire da 580) (19 kg)

100694	Rivestimento invernale gavone portabombole in Design KNAUS	360,00
550086	Riscaldamento suppl. elettrico Truma Ultraheat	340,00
550920	Riscaldamento elettrico a pavimento-da lunghezza 580	690,00

Nota: a partire da una lunghezza di 580

Prezzo complessivo singole opzioni	1.390,00
Prezzo di listino del pacchetto	980,00

Risparmio	410,00
------------------	---------------

Articolo	• = opzione - = non possibile X = di serie	kg	Prezzo di listino, IVA 22% compresa	Prezzi opzionali												
				400 LK	400 OD	420 OD	450 FU	460 EU	500 FU	500 FDK	500 FU	500 ODK	550 FSK	580 OS	580 FUS	650 UDF
VEICOLO																
Telaio																
150997	AL-KO Trailer Control – ATC	4,5	780,00	•	•	•	•	•	•	•	•	•	•	•	•	•
150108	Cerchi in lega monoasse fino a 1.300 kg	-	330,00	•	•	•	•	•	•	•	-	-	-	-	-	-
150109	Cerchi in lega monoasse a partire da 1.400 kg	-	400,00	-	-	-	-	-	-	-	•	•	-	-	-	-
150110	Cerchi in lega assale tandem	-	670,00	-	-	-	-	-	-	-	-	-	-	•	•	•
150122	Ruota di scorta (cerchio in acciaio) + cric	25	190,00	•	•	•	•	•	•	•	•	•	•	•	•	•
150620	Kit di riparazione pneumatico (Terra S)	2,5	serie	X	X	X	X	X	X	X	X	X	X	X	X	X
150065	Piedini di stazionamento rinforzati	6,5	serie	X	X	X	X	X	X	X	X	X	X	X	X	X
152069	Movimentatore Truma Mover XT / monoasse fino a 2.000 kg – solo in abbinamento con impianto mobilità 12V (Opt. 250376)	28	2.870,00	•	•	•	•	•	•	•	•	•	•	•	•	•
152071	Movimentatore Truma Mover XT 2 / assale tandem fino a 2.400 kg – solo in abbinamento con impianto mobilità 12V (Opt. 250376)	28	3.640,00	-	-	-	-	-	-	-	-	-	-	•	•	•
152072	Movimentatore Truma Mover XT 4 / assale tandem da 2.500 kg – solo in abbinamento con impianto mobilità 12V (Opt. 250376)	60	5.910,00	-	-	-	-	-	-	-	-	-	-	-	-	•
SCOCCA																
Finestre, porte, areazione																
100918	Finestra frontale	8	420,00	X	X	X	X	•	•	X	X	X	X	X	X	•
102154	Finestra in bagno color opale - senza oscurante	1	150,00	•	•	•	X	•	•	X	X	•	X	X	•	X
102126	Finestra anteriore sx in senso di marcia		510,00	•	•	•	•	•	•	•	•	•	•	•	•	•
102153	Oscurante per finestra in bagno - solo in abbinamento con opzione 102154 finestra in bagno	-	60,00	•	•	•	•	•	•	•	•	•	•	•	•	•
101958	Portellone garage 60 x 95 cm, a scelta sinistro o destro (non in abbinamento con 3 letti a castello)	5,5	290,00	-	-	-	-	-	•	-	-	-	-	-	-	-
100170	HEKI II	7,2	serie	X	X	X	X	X	X	X	X	X	X	X	X	X
100832	Zanzariera porta a rullo per l'intera altezza	3	serie	X	X	X	X	X	X	X	X	X	X	X	X	X
100612	Gavone laterale dotato di serratura	1,5	220,00	•	•	•	•	•	•	•	•	•	•	•	•	•
Altro																
100577	Reling sul tetto	10	320,00	•	•	•	•	•	•	•	•	•	•	•	•	•
100570	Copritimone - non in abbinamento con portabici sul timone	4	90,00	•	•	•	•	•	•	•	•	•	•	•	•	•
100215	Portabici per 2 biciclette (posteriore)															
	Portata max. 60 kg	6	320,00	•	•	•	•	•	•	•	•	•	•	•	•	•

Articolo	• = opzione - = non possibile X = di serie	kg	Prezzo di listino, IVA 22% compresa	Prezzi opzionali												
				400 LK	400 OD	420 OD	450 FU	460 EU	500 FU	500 FDK	500 FU	500 ODK	550 FSK	580 OS	580 FUS	650 UDF
100039	Portabici sul timone (2 bici)	5	200,00	•	•	•	•	•	•	•	•	•	•	•	•	•
100694	Copertura invernale gavone portabombole - Design-KNAUS	7	360,00	•	•	•	•	•	•	•	•	•	•	•	•	•
ALLESTIMENTI INTERNI																
Zona abitativa																
551687	Letti a castello	-	220,00	•	-	-	-	-	-	-	-	-	-	-	•	-
550590	Terzo letto a castello	-	280,00	•	-	-	-	-	-	•	-	•	•	-	-	-
550660	Pacchetto Deco composto da: cuscini, tovaglia, coperta	-	serie	X	X	X	X	X	X	X	X	X	X	X	X	X
551413	Tavolo telescopico a gamba centrale (Variante Südwind)	-	220,00	-	-	-	•	•	•	-	-	X	X	•	•	•
551112	Letto a ribalta	8	790,00	-	-	-	-	-	-	-	-	-	-	-	-	•
552052	Climatizzatore a tetto Freshjet 2200	30	1.980,00	•	•	•	•	•	•	•	•	•	•	•	•	•
550040	Materasso a molle per letti fissi	9,5	210,00	-	•	•	•	•	•	•	•	•	•	•	•	•
551408	Trasformazione letti singoli in matrimoniale - caravan	0,5	310,00	-	-	-	-	•	•	-	-	-	-	-	-	-
551968	Lussuosa trasformazione dinette in letto con secondo cuscino (dinette a ferro di cavallo o dinette)	-	90,00	X	X	X	X	X	X	X	X	X	X	X	X	•
551965	Estensione superficie letto completa di cuscino supplementare	-	serie	-	X	X	-	-	-	X	-	X	X	X	-	X
552188	Tappezzeria „Active Navy“ o „Active Rock“	-	300,00	•	•	•	•	•	•	•	•	•	•	•	•	•
550075	Moquette lunghezza scocca da 400 a 460	5	190,00	•	•	•	•	•	•	-	-	-	-	-	-	-
550076	Moquette lunghezza scocca da 500 a 590	6	220,00	-	-	-	-	-	•	•	•	•	•	•	-	-
550077	Moquette lunghezza scocca da 650 a 750	7	270,00	-	-	-	-	-	-	-	-	-	-	-	•	•
550081	Pacchetto Truma Komfort con Airmix	1	130,00	•	•	•	•	•	•	•	•	•	•	•	•	-
551966	Rivestimento interno della parete frontale sopra il letto in stoffa	-	200,00	-	•	•	•	•	•	•	•	-	•	•	•	-
Impianto elettrico																
551480	Set di luci d'ambiente	-	serie	X	X	X	X	X	X	X	X	X	X	X	X	X
250004	Pacchetto antenna digitale CARO	14	2.490,00	•	•	•	•	•	•	•	•	•	•	•	•	•
250072	Presse di corrente supplementare, 230V, all'interno	0,3	60,00	•	•	•	•	•	•	•	•	•	•	•	•	•
250940	Presse di corrente supplementare, 12V, all'interno	0,3	60,00	•	•	•	•	•	•	•	•	•	•	•	•	•
250941	Presse esterna Combi (corrente + TV)	-	140,00	•	•	•	•	•	•	•	•	•	•	•	•	•
250969	Monitor TV LCD a schermo piatto – 19"	9	430,00	•	•	•	•	•	•	•	•	•	•	•	•	•
251261	Braccio orientabile per schermo piatto	3	160,00	•	•	-	•	•	•	•	•	•	•	•	•	•

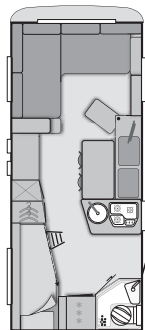
*) a seconda della variante di tappezzerie: Puls, Energy o tappezzeria Active

Articolo	● = opzione == non possibile X = di serie	kg	Prezzo di listino, IVA 22% compresa	400 LK	400 OD	420 OD	450 FU	460 EU	500 EU	500 FDK	500 FU	500 ODK	550 FSK	580 OS	580 FUS	650 UDF	700 UFK	750 FKU	
250376	Impianto mobilità 12V composto da: batteria gel, caricabatteria automatico e interruttore generale	28,6	1.000,00	●	●	●	●	●	●	●	●	●	●	●	●	●	●	●	●
551327	Rilevatore di fumo	0,3	30,00	●	●	●	●	●	●	●	●	●	●	●	●	●	●	●	●
Impianto gas, riscaldamento, acqua																			
300518	Presa esterna gas	-	200,00	●	●	●	●	●	●	●	●	●	●	●	●	●	●	●	●
301956	Mono Control CS verticale (per 1 bombola gas)	-	270,00	●	●	●	●	●	●	●	●	●	●	●	●	●	●	●	●
301957	Duo Control CS verticale (per 2 bombole gas)	1,3	320,00	●	●	●	●	●	●	●	●	●	●	●	●	●	●	●	●
301057	Indicatore a distanza + Eis-Ex per DuoControl	0,5	140,00	●	●	●	●	●	●	●	●	●	●	●	●	●	●	●	●
550279	Riscaldamento a pavimento elettrico fino lunghezza scocca 550	7	500,00	●	●	●	●	●	●	●	●	●	●	-	-	-	-	-	-
550920	Riscaldamento a pavimento elettrico a partire da lunghezza scocca 580	7,5	690,00	-	-	-	-	-	-	-	-	-	-	●	●	●	●	●	●
550086	Truma Ultraheat	2	340,00	●	●	●	●	●	●	●	●	●	●	●	●	●	●	●	●
450092	Serbatoio di recupero da 25 litri, con ruote	3,3	130,00	●	●	●	●	●	●	●	●	●	●	●	●	●	●	●	●
450019	Allacciamento idrico esterno „City-Wasser“ (solo in abbinamento con serbatoio acque chiare 45 litri)	0,5	170,00	●	●	●	●	●	●	●	●	●	●	●	●	●	●	●	●
450093	Serbatoio acque chiare 25 litri, con ruote	3,3	240,00	●	●	●	●	●	●	●	●	●	●	●	●	●	●	●	●
450563	Indicatore di livello serbatoio acque chiare	-	160,00	●	●	●	●	●	●	●	●	●	●	●	●	●	●	●	●
302033	Rilevatore di perdite di gas		230,00	●	●	●	●	●	●	●	●	●	●	●	●	●	●	●	●
Cucina e bagno																			
401940	Kit cucina composta da: porta rotolo carta, portaspezie, ganci per canovacci	1,5	70,00	-	-	-	-	-	●	●	-	●	●	●	●	●	●	●	●
401798	Frigorifero Dometic 189L con scomparto freezer separato dotato di porta, 230V/Gas anziché 108L – funzionamento a gas durante la marcia solo in abbinamento con Mono Control	5	serie	-	-	-	-	-	-	X	X	-	X	X	X	X	X	X	X
400060	Forno a microonde	15	140,00	●	●	●	●	●	●	●	●	●	●	●	●	●	●	●	●
450585	Impianto doccia per bagno longitudinale e ad angolo, composto da: doccetta, attacco/stecca per doccetta, tenda doccia, rivestimento pareti impermeabile	2	serie	-	-	-	X	-	X	X	-	X	X	X	X	X	-	X	-
450520	Impianto doccia per bagno standard, composto da: doccetta estraibile, attacco doccetta e tenda doccia	2	serie	X	X	X	-	X	X	-	-	-	-	-	-	-	X	-	-

Articolo	● = opzione == non possibile X = di serie	kg	Prezzo di listino, IVA 22% compresa	400 LK	400 OD	420 OD	450 FU	460 EU	500 EU	500 FDK	500 FU	500 ODK	550 FSK	580 OS	580 FUS	650 UDF	700 UFK	750 FKU	
EXTRAS																			
Tendalini																			
500160	Tendalino 265 x 200 cm – da lunghezza scocca 400	20	670,00	●	●	-	-	-	-	-	-	-	-	-	-	-	-	-	-
500161	Tendalino 305 x 250 cm – da lunghezza scocca 420	23	720,00	-	-	●	●	●	-	-	-	-	-	-	-	-	-	-	-
500163	Tendalino 405 x 250 cm – da lunghezza scocca 500	30	850,00	-	-	-	-	-	●	●	●	●	●	●	●	●	-	-	-
501730	Tendalino 455 x 250 cm – da lunghezza scocca 590	33	970,00	-	-	-	-	-	-	-	-	-	-	-	-	-	●	●	●
500657	Tendalino 400 x 250 cm, sul tetto, completo di kit montaggio	40	1.230,00	-	-	-	-	-	-	-	-	-	●	●	●	-	-	-	-
501997	Tendalino 455 x 250 cm – sul tetto, completo di kit montaggio	42	1.380,00	-	-	-	-	-	-	-	-	-	-	-	-	-	●	●	●
Aumento di portata e della massa complessiva																			
150111	1.050 a 1.100/1.200/1.300 kg		100,00	●	●	-	-	-	-	-	-	-	-	-	-	-	-	-	-
150112	1.100 a 1.400/1.500 kg		480,00	●	●	-	-	-	-	-	-	-	-	-	-	-	-	-	-
150111	1100 (420 OD) / 1150 (450 FU) a 1.200/1.300 kg		100,00	-	-	●	●	-	-	-	-	-	-	-	-	-	-	-	-
150112	1.200 a 1.400/1.500 kg		480,00	-	-	●	●	-	-	-	-	-	-	-	-	-	-	-	-
150112	1.300 a 1.400/1.500/1.600/1.700 kg		480,00	-	-	-	-	●	●	●	●	●	-	-	-	-	-	-	-
150111	1.400 a 1.500 kg		100,00	-	-	-	-	-	-	-	-	-	●	-	-	-	-	-	-
150112	1.400 a 1.600/1.700 kg		480,00	-	-	-	-	-	-	-	-	-	●	-	-	-	-	-	-
150112	1.500 a 1.600/1.700/1.800 kg		480,00	-	-	-	-	-	-	-	-	-	-	●	●	-	-	-	-
150111	1.800 a 1.900/2.000 kg		100,00	-	-	-	-	-	-	-	-	-	-	-	-	-	-	●	-
150112	1.800 a 2.500 kg		480,00	-	-	-	-	-	-	-	-	-	-	-	-	-	-	●	-
150111	1.900 a 2.000 kg		100,00	-	-	-	-	-	-	-	-	-	-	-	-	-	-	-	●
150112	2.000 a 2.500 kg		480,00	-	-	-	-	-	-	-	-	-	-	-	-	-	-	-	●

LIFESTYLE

Informazioni tecniche, prezzi



KNAUS LIFESTYLE

550 LK

Dimensioni veicolo e masse

Lunghezza complessiva incluso timone (cm)	750
Lunghezza complessiva interna, senza gavone (cm)	554
Larghezza complessiva/Larghezza interna (cm)	250/234
Altezza complessiva/Altezza interna utile (cm)	257/196
Sviluppo tenda veranda (cm)	982
Massa a vuoto (kg) *	1.260
Massa in ordine di marcia (kg) *	1.330
Massa a pieno carico (kg) *	1.450 / 1.500
Carico utile max. (kg) *	190 / 240

Telaio

Pneumatici	185 R14C
Cerchi	5 1/2 J x 14

Scocca

Finestre a doppio vetro apribili	7
dotate di oscurante zanzariera	6
dotata di veneziana in alluminio (cucina)	1
Finestra panoramica fissa con veneziana in alluminio	2

Zona abitativa

Posti letto	4
Posti a sedere (bar)	4
Posti a sedere (divano lounge)	4
Superficie divano letto lounge (in cm)	212 x 160
Superficie letti a castello (in cm)	190 x 70; 190 x 77

Prezzo di listino al pubblico, IVA 22% compresa

20.620,00 €

KNAUS LIFESTYLE

Dotazioni di serie

1. TELAIO

- Telaio AL-KO dotato di assale a delta
- Piedini di stazionamento rinforzati
- 2 ammortizzatori ruote idraulici
- Freno a mano servoassistito
- Sistema automatico di sblocco freni per la retromarcia
- Stabilizzatore AKS
- Porta ruota di scorta nel gavone portabombole
- Kit riparazione pneumatici

2. SCOCCA

- Rivestimento del tetto in vetroresina, minori possibilità di danni da grandine
- Rivestimento pareti laterali in alluminio goffrato, parete frontale e posteriore in alluminio liscio
- Gavone laterale con chiusura a chiave
- Porta d'ingresso a scuderia, larghezza 60 cm, munita di pattumiera
- Sistema di chiusura per tutte le serrature con un'unica chiave
- Zanzariera porta a rullo per l'intera altezza
- Gavone portabombole con portellone esterno (2 bombole x 11 kg)
- Spessori: pareti 31 mm, tetto 31 mm, pavimento 38 mm
- Luce veranda 12V
- Terza luce stop

3. IMPIANTO ELETTRICO

- Giunto Jaeger a 13 poli per connessione elettrica alla motrice
- Illuminazione interna tutta a 12V (trasformatore 240VA)
- Presa esterna a 230 Volt ed all'interno varie prese Schuko
- Impianto elettrico di bordo a 12V e 230V
- Lampada da tavolo, spot: 6 nella zona divano, 4 in cucina, 2 in bagno, 2 sui letti a castello
- Potente trasformatore da 240 VA con salvavita

5. ZONA ABITATIVA

- Mobili moderno con design Mistral
- Pavimento con resistente rivestimento in pvc
- Finestre con doppi vetri, apribili, dotate di oscuranti zanzariera o veneziana in alluminio

- 2 finestre panoramiche fisse (Polyplastic) con veneziana e gruppo seduta completo di 2 cuscini
- Maxi Oblò Heki II
- 2 oblò apribili, trasparenti, 40 x 40 cm, completi di zanzariera
- Divano Lounge, trasformabile comodamente in letto matrimoniale
- Tappezzerie a scelta: Carbon, Petrol, Stone (tessuti robusti e traspiranti)
- Predisposizione con cavo coassiale per attacco TV
- Tende scorrevoli
- Tavolino divano girevole
- Tavolino d'appoggio dotato di lampada, ripiano e mobiletto bar integrato
- Letti a castello dotati di scaletta, protezioni anticaduta e luci indipendenti

6. ANGOLO BAR

- 2 sgabelli bar, sovrapponibili l'uno sull'altro
- Cassapanca dotata di 2 cuscini

7. IMPIANTO GAS / ACQUA

- Stufa a gas Truma S 5004 con regolazione a termostato
- Serbatoio acque chiare 45 litri, con bocchettone, fisso
- Impianto idrico azionato da pompa ad immersione da 12V
- Scarichi acque grigie centralizzati, un unico punto di scarico esterno sotto il pavimento
- Boiler elettrico Truma Therme per acqua calda in cucina e bagno
- Impianto di termoventilazione a 12V, con regolazione della ventola a termostato

8. CUCINA/BAGNO

- Fornello a 3 fuochi dotato di ripiano di copertura in vetro e lavello in acciaio
- Frigorifero Dometic 148 litri., trivalente gas, 230 V, 12 V (il funzionamento a gas durante la marcia è consentito solo se è installato il dispositivo Truma Mono Control)
- Cassetti dotati di guide con sistema soft close
- Ripiano portaspezie
- Bagno dotato di: robusto lavandino, rubinetteria moderna, specchio, armadietti, ripiani, illuminazione a 12V (2 spot) e fungo d'aerazione
- WC-Dometic girevole, con tazza rivestita in ceramica
- Kit doccia completo di doccetta estraibile, tenda e guide

Prezzo di listino al pubblico, IVA 22% compresa, franco fabbrica, spese d'immatricolazione escluse

*) v. informazioni a pagina 27
- Tecnicamente non previsto

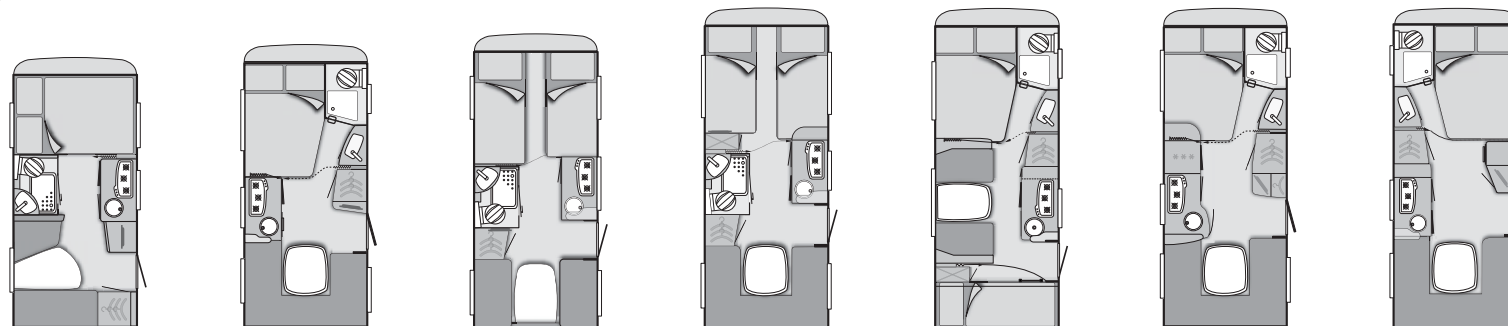
Articolo	• = opzione - = non possibile X = di serie	kg	Prezzo di listino, IVA 22% compresa
VEICOLO			
Maggiorazione portata			
150112	Maggiorazione da 1.500 a 1.600/1.700 kg		480,00
Telaio			
150997	AL-KO Trailer Control – ATC	4,5	780,00
150109	Cerchi in lega monoasse a partire da 1.500 kg	-	400,00
150122	Ruota di scorta (cerchio in acciaio) + cric	25	190,00
150620	Kit di riparazione pneumatico (Terra S)	2,5	serie
150065	Piedini di stazionamento rinforzati	6,5	serie
SCocca			
Finestre, porte, areazione			
100170	HEKI II	7,2	serie
100832	Zanzariera porta a rullo per l'intera altezza	3	serie
100612	Gavone laterale dotato di serratura	1,5	220,00
Altro			
100577	Reling sul tetto	10	320,00
100570	Copritimone - non in abbinamento con portabici sul timone	4	90,00
100039	Portabici sul timone - 2 bici	5	200,00
100694	Copertura invernale gavone portabombole - Design-KNAUS	7	360,00
ALLESTIMENTI INTERNI			
Zona abitativa			
550660	Pacchetto Deco composto da: cuscini, tovaglia, coperta	-	170,00
552052	Climatizzatore a tetto Freshjet 2200	30	1.980,00
550076	Moquette	6	220,00
550081	Pacchetto Truma Komfort dotato di Airmix	0,5	130,00
552276	In alternativa: bordatura mobilio color marrone anziché rosso		0,00

Articolo	• = opzione - = non possibile X = di serie	kg	Prezzo di listino, IVA 22% compresa
Impianto elettrico			
250004	Pacchetto antenna digitale CARO	15	2.490,00
250072	Presa di corrente supplementare, 230V, all'interno	0,3	60,00
250940	Presa di corrente supplementare, 12V, all'interno	0,3	60,00
250941	Presa esterna Combi (corrente + TV)	-	140,00
250969	Monitor TV LCD a schermo piatto – 19"	9	430,00
251261	Braccio orientabile per schermo piatto	3	160,00
250376	Impianto mobilità 12V composto da: batteria gel, caricabatteria automatico e interruttore generale	28,6	1.000,00
551327	Rivelatore di fumo	0,3	30,00
Impianto gas, riscaldamento, acqua			
300518	Presa esterna gas	-	200,00
301956	Mono Control CS verticale (per 1 bombola gas)	-	270,00
301957	Duo Control CS verticale (per 2 bombole gas)	-	320,00
301057	Indicatore a distanza + Eis-Ex per Duo Control	-	140,00
550279	Riscaldamento elettrico a pavimento	10	500,00
550086	Truma Ultraheat	2	340,00
450092	Serbatoio di recupero da 25 litri, con ruote	3,3	130,00
450019	Allacciamento idrico esterno „City-Wasser“ (solo in abbinamento con serbatoio acque chiare 45 litri)	0,5	170,00
450563	Indicatore di livello serbatoio acque chiare	-	160,00
302033	Rilevatore di perdite di gas		230,00
Cucina e bagno			
450520	Impianto doccia per bagno standard, composto da: doccetta estraibile, attacco doccetta e tenda doccia	2	serie
EXTRAS			
500163	Tendalino 405 x 250 cm	30	850,00

SÜDWIND

Informazioni tecniche, prezzi

Approfittate
della nostra offerta
Edizione Speciale
Südwind Silver
Selection



KNAUS SÜDWIND

420 QD

450 FU

460 EU

500 EU

500 FDK

500 FU

500 FVU

Dati tecnici/Dotazioni

Lunghezza complessiva incluso timone (cm)	640	666	686	728	728	728	728
Lunghezza complessiva interna, senza gavone (cm)	444	470	490	532	532	532	532
Larghezza complessiva/Larghezza interna (cm)	232/216	232/216	232/216	232/216	232/216	232/216	232/216
Altezza complessiva/Altezza interna utile (cm)	257/196	257/196	257/196	257/196	257/196	257/196	257/196
Sviluppo tenda veranda (cm)	872	898	918	960	960	960	960
Massa a vuoto (kg) *	980	1.040	1.100	1.150	1.150	1.150	1.150
Massa in ordine di marcia (kg) *	1.050	1.110	1.170	1.220	1.220	1.220	1.220
Massa a pieno carico (kg) *	1.150/1.300	1.200/1.300	1.250/1.300/1.400/1.500	1.300/1.400/1.500	1.300/1.400/1.500	1.300/1.400/1.500	1.300/1.400/1.500
Carico utile max. (kg) *	170/320	160/260	150/200/300/400	150/250/350	150/250/350	150/250/350	150/250/350
Pneumatici	195/70 R 14	195/70 R 14	185 R14C	185 R14C	185 R14C	185 R14C	185 R14C
Cerchi	5 1/2 J x 14	5 1/2 J x 14	5 1/2 J x 14	5 1/2 J x 14	5 1/2 J x 14	5 1/2 J x 14	5 1/2 J x 14
Posti letto	3	4	4 5 ¹⁾	4 5 ¹⁾	6	4	4
Letto zona anteriore (cm)	207x 134	192x138	193 x 85 / 181 x 85	193 x 85 / 181 x 85	192x138	192x138	192x138
Letto zona centrale (cm)	-	-	-	-	214 x 95	-	-
Letto zona posteriore (cm)	190 x 143/85	198 x 155/127	198 x 107	198 x 137	210 x 72 / 198 x 72	198 x 153/143	198 x 153
Finestre a compasso con oscuranti/zanzariere	6	7	6	6	7	7	7
Oblò con zanzariera	2	2	4	4	3	2	2
Aeratori a fungo	1	1	0	0	1	1	1

Prezzo di listino al pubblico, IVA 22% compresa 17.420,00 €

19.130,00 €

19.710,00 €

20.130,00 €

20.270,00 €

20.520,00 €

20.150,00 €

Prezzo di listino al pubblico, IVA 22% compresa,
franco fabbrica, spese d'immatricolazione escluse

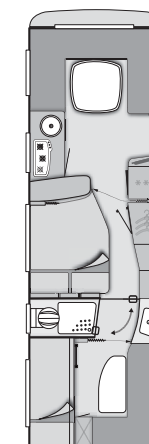
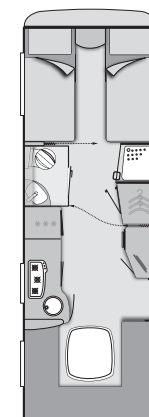
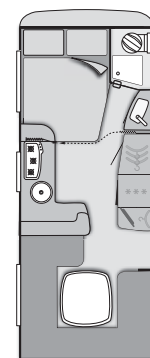
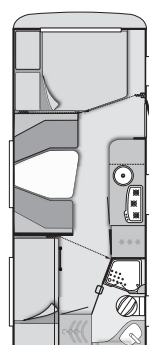
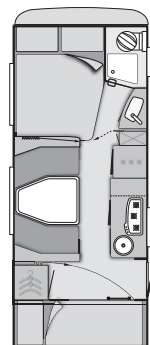
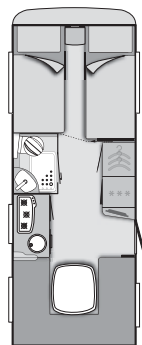
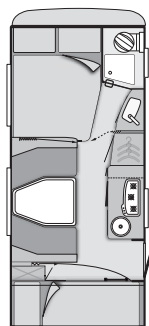
*) v. informazioni a pagina 27
- Tecnicamente non previsto

1) 551108 Trasformazione letti singoli in letto matrimoniale

SÜDWIND

Informazioni tecniche, prezzi

Approfittate
della nostra offerta
Edizione Speciale
Südwind Silver
Selection



KNAUS SÜDWIND

500 FSK

580 EU

580 FSK

580 QS

590 FUS

700 EU

750 UFK

Dati tecnici/Dotazioni

Lunghezza complessiva incluso timone (cm)	728	782	782	782	804	888	944
Lunghezza complessiva interna, senza gavone (cm)	532	568	568	568	590	690	746
Larghezza complessiva/Larghezza interna (cm)	250/234	232/216	250/234	250/234	250/234	250/234	250/234
Altezza complessiva/Altezza interna utile (cm)	257/196	257/196	257/196	257/196	257/196	257/196	257/196
Sviluppo tenda veranda (cm)	960	996	996	996	1.018	1.118	1.174
Massa a vuoto (kg) *	1.180	1.270	1.300	1.300	1.340	1.570	1.740
Massa in ordine di marcia (kg) *	1.250	1.340	1.370	1.370	1.410	1.640	1.810
Massa a pieno carico (kg) *	1.350/1.400/1.500	1.450/1.500/1.600/1.700	1.500/1.600/1.700	1.500/1.600/1.700	1.500/1.600/1.700	1.800/1.900/2.000	2.000
Carico utile max. (kg) *	170/220/320	180/230/330/430	200/300/400	200/300/400	160/260/360	230/330/430	260
Pneumatici	185 R14C	185 R14C	185 R14C	185 R14C	185 R14C	185/65 R14	195/70 R14
Cerchi	5 1/2 J x 14	5 1/2 J x 14	5 1/2 J x 14	5 1/2 J x 14	5 1/2 J x 14	5 1/2 J x 14	5 1/2 J x 14
Posti letto	6	4	6	5	4	4	7
Letto zona anteriore (cm)	192 x 155	193 x 85 / 181 x 85	192 x 155	193 x 145	192 x 155	2 x 193 x 85	216 x 149
Letto zona centrale (cm)	214 x 112	-	214 x 112	214 x 112/102	-	-	191 x 136
							186 x 122
Letto zona posteriore (cm)	228 x 72 / 216 x 72	198 x 157/147	228 x 72 / 216 x 72	192 x 70 / 190 x 76	216 x 210/153	216 x 171/163	192 x 70 / 190 x 76
Finestre a compasso con oscuranti/zanzariere	7	6	7	7	7	7	10
Oblò con zanzariera	3	4	3	2	3	4	4
Aeratori a fungo	1	0	1	2	1	1	1

Prezzo di listino al pubblico, IVA 22% compresa 20.260,00 €

22.850,00 €

22.500,00 €

22.130,00 €

22.950,00 €

26.780,00 €

27.630,00 €

Prezzo di listino al pubblico, IVA 22% compresa,
franco fabbrica, spese d'immatricolazione escluse

*) v. informazioni a pagina 27
- Tecnicamente non previsto

1. TELAIO

- Telaio AL-KO dotato di assale a delta (monoasse, a partire dai modelli 650 doppioasse)
- 2 ammortizzatori idraulici
- Retromarcia automatica
- Freno a mano servoassistito
- Stabilizzatore AKS per testina d'aggancio
- Copritimone
- Porta ruota di scorta nel gavone portabombole
- Piedini di stazionamento rinforzati
- Kit riparazione pneumatici

2. SCOCCA

- Rivestimento del tetto in vetroresina, minori possibilità di danni da grandine
- Rivestimento pareti laterali in alluminio goffrato, parete frontale e posteriore in alluminio liscio
- Finestra anteriore apribile di serie su tutte le piante (escluso nei modelli EU)
- Sportello di servizio con chiusura a chiave
- Porta d'ingresso a scuderia (larghezza 60 cm) munita di pattumiera
- Sistema di chiusura per tutte le serrature con un'unica chiave
- Gavone portabombole con portellone esterno (2 bombole x 11 kg)
- Spessori: pareti 31 mm, tetto 31 mm, pavimento 38 mm
- Luce veranda (12 V)
- Terza luce stop
- Robusti profili perimetrali in alluminio, stondati della „Pro.tec Frame” su entrambi i lati che permettono l'installazione della tenda veranda
- Fanaleria e luci d'ingombro integrate (a LED)
- Maxi Oblò Heki II, completo di oscurante e zanzariera
- Zanzariera porta a rullo per l'intera altezza
- Oblò di 28 x 28 cm nel bagno (a seconda della pianta)

3. ZONA ABITATIVA

- Mobilio robusto in design Mali Akazie
- Pavimento con resistente rivestimento in pvc (simil legno)
- Armadi, pensili e cassapanche con aerazione (anticondensa)
- Tappezzerie a scelta: Pepita o Moca
- Materasso a molle per letti fissi (matrimoniali e letti singoli)
- Divisione degli ambienti con l'utilizzo di tende plissettate
- Tavolo telescopico munito di un'unica gamba centrale
- Max. allargamento dinette per realizzazione letto, dove tecnicamente possibile
- Pacchetto Deco (coperta, 4 cuscini, tovaglia)

4. IMPIANTO ELETTRICO

- Giunto Jaeger a 13 poli per connessione elettrica alla motrice
- Illuminazione interna tutta a 12 V
- Presa esterna a 230 Volt ed all'interno varie prese Schuko
- Predisposizione TV (cavo coassiale) con attacco TV (nella posizione prevista) sopra il mobile d'ingresso: 450 FU, 500 FU, 580 EU, 590 FUS, 750 UFK; sopra il frigo: 580 FSK, 580 QS; sopra sideboard dinette: 460 EU; sulla dinette: 500 FDK, 500 FSK; sopra il mobile a lato della cucina: 420 QD
- Potente trasformatore da 384 VA con salvavita
- Set luci d'ambiente

5. GAS / ACQUA

- Riscaldamento a gas Truma S 3004 (a partire dai modelli 550: Truma S 5004)
- Regolatore del gas con valvola di sicurezza
- Serbatoio acque chiare 45 litri, con bocchettone, fisso
- Scarichi acque grigie centralizzati, un unico punto di scarico esterno sotto il pavimento
- Impianto idrico azionato da pompa ad immersione da 12V
- Boiler elettrico Truma Therme, acqua calda in cucina e bagno
- Impianto di termoventilazione a 12V, con regolazione della ventola a termostato
- Serbatoio di recupero da 25 litri, con ruote (nel vano portabombole)

6. CUCINA / BAGNO

- Fornello a 3 fuochi dotato di ripiano di copertura in vetro e lavello in acciaio
- Cucina con rubinetteria Knaus
- Frigorifero trivalente Dometic da 108 litri (420 QD, 450 FU, 460 EU, 460 QU, 500 EU, 500 FDK, 500 FVU, 500 FSK) (il funzionamento a gas durante la marcia è consentito solo se è installato il dispositivo Truma Mono Control)
- Frigorifero trivalente Dometic da 189 litri (500 FU, 580 EU, 580 FSK, 580 QS, 590 FUS, 700 EU, 750U FK) (il funzionamento a gas durante la marcia è consentito solo se è installato il dispositivo Truma Mono Control)
- Cappa aspirante
- Bagno con doccia, doccetta estraibile e tenda
- Miscelatori „KNAUS”
- Finestra apribile color opale in bagno (a seconda del modello) senza oscurante
- WC-Dometic girevole, con tazza rivestita in ceramica

114105 Pacchetto invernale (sino ad una lunghezza 550) (19 kg)Prezzo di listino,
IVA 22%
compresa

100694	Rivestimento invernale gavone portabombole in Design KNAUS	360,00
550086	Riscaldamento suppl. elettrico Truma Ultraheat	340,00
550279	Riscaldamento elettrico a pavimento sino ad una lunghezza di 550	500,00

Nota: sino ad una lunghezza di 550

Prezzo complessivo singole opzioni	1.200,00
Prezzo di listino del pacchetto	850,00

Risparmio	350,00
------------------	---------------

114106 Pacchetto invernale (a partire da 580) (19 kg)

100694	Rivestimento invernale gavone portabombole in Design KNAUS	360,00
550086	Riscaldamento suppl. elettrico Truma Ultraheat	340,00
550920	Riscaldamento elettrico a pavimento-da lunghezza 580	690,00

Nota: a partire da una lunghezza di 580

Prezzo complessivo singole opzioni	1.390,00
Prezzo di listino del pacchetto	980,00

Risparmio	410,00
------------------	---------------

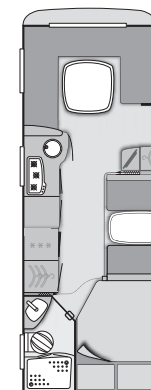
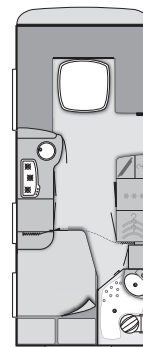
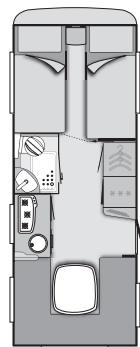
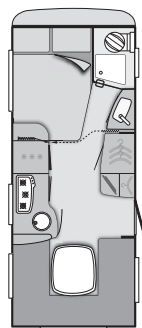
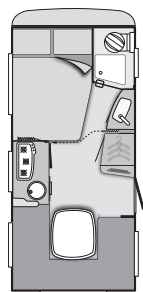
Articolo	● = opzione == non possibile X = di serie	kg	Prezzo di listino, IVA 22% compresa	Prezzi opzionali												
				420 00	450 FU	460 EU	500 EU	500 FDK	500 FU	500 FVU	500 FSK	580 EU	580 FSK	580 OS	590 FUS	700 EU
VEICOLO																
Telaio																
150997	AL-KO Trailer Control – ATC	4,5	780,00	●	●	●	●	●	●	●	●	●	●	●	●	●
150108	Cerchi in lega monoasse fino a 1.300 kg	-	330,00	●	●	-	-	-	-	-	-	-	-	-	-	-
150109	Cerchi in lega monoasse a partire da 1.400 kg	-	400,00	-	-	●	●	●	●	●	●	●	●	●	-	-
150110	Cerchi in lega assale tandem	-	670,00	-	-	-	-	-	-	-	-	-	-	-	●	●
150122	Ruota di scorta (cechio in acciaio) + cric – non possibile per monoasse con 1.900/2.000 kg	25	190,00	●	●	●	●	●	●	●	●	●	●	●	-	-
152026	Ruota di scorta con cerchio in lega con pneumatico di serie	15	380,00	●	●	●	●	●	●	●	●	●	●	●	●	●
150620	Kit di riparazione pneumatico (Terra S)	2,5	serie	X	X	X	X	X	X	X	X	X	X	X	X	X
151634	Copri cerchi	-	100,00	●	●	●	●	●	●	●	●	●	●	●	●	●
150065	Piedini di stazionamento rinforzati	6,5	serie	X	X	X	X	X	X	X	X	X	X	X	X	X
152069	Movimentatore Truma Mover XT / monoasse fino a 2.000 kg – solo in abbinamento con impianto mobilità 12V (Opt. 250376)	28	2.870,00	●	●	●	●	●	●	●	●	●	●	●	-	-
152071	Movimentatore Truma Mover XT 2 / assale tandem fino a 2.400 kg – solo in abbinamento con impianto mobilità 12V (Opt. 250376)	28	3.640,00	-	-	-	-	-	-	-	-	-	-	-	●	●
152072	Movimentatore Truma Mover XT 4 / assale tandem da 2.500 kg – solo in abbinamento con impianto mobilità 12V (Opt. 250376)	60	5.910,00	-	-	-	-	-	-	-	-	-	-	-	-	●
SCocca																
Finestre, porte, areazione																
100918	Finestra frontale	8	420,00	X	X	●	●	X	X	X	●	X	X	X	●	X
102154	Finestra in bagno color opale - senza oscurante	1	150,00	●	X	●	●	X	X	X	●	X	X	X	●	X
102153	Oscurante per finestra in bagno - solo in abbinamento con opzione 102154 finestra in bagno	-	60,00	●	●	●	●	●	●	●	●	●	●	●	●	●
101958	Portellone garage 60 x 95 cm, a scelta sinistro o destro (non in abbinamento con 3 letti a castello)	5,5	290,00	-	-	-	-	●	-	-	●	-	-	-	-	-
100170	HEKI II	7,2	serie	X	X	X	X	X	X	X	X	X	X	X	X	X
100832	Zanzariera porta a rullo per l'intera altezza	3	serie	X	X	X	X	X	X	X	X	X	X	X	X	X
100612	Gavone laterale dotato di serratura	1,5	220,00	●	●	●	●	●	●	●	●	●	●	●	●	●
Altro																
100577	Reling sul tetto	10	320,00	●	●	●	●	●	●	●	●	●	●	●	●	●
100570	Copritimone - non in abbinamento con portabici sul timone	4	serie	X	X	X	X	X	X	X	X	X	X	X	X	X

Articolo	● = opzione == non possibile X = di serie	kg	Prezzo di listino, IVA 22% compresa	Prezzi opzionali												
				420 00	450 FU	460 EU	500 EU	500 FDK	500 FU	500 FVU	500 FSK	580 EU	580 FSK	580 OS	590 FUS	700 EU
100215	Portabici per 2 biciclette (posteriore) Portata max. 60 kg	6	320,00	●	●	●	●	●	●	●	●	●	●	●	●	●
100039	Portabici sul timone - 2 bici	5	200,00	●	●	●	●	●	●	●	●	●	●	●	●	●
100694	Copertura invernale gavone portabombole – Design-KNAUS	7	360,00	●	●	●	●	●	●	●	●	●	●	●	●	●
ALLESTIMENTI INTERNI																
Zona abitativa																
551979	Terzo letto a castello con armadio biancheria	-	400,00	-	-	-	-	●	-	-	●	-	-	-	-	-
550660	Pacchetto Deco composto da: cuscini, tovaglia, coperta	-	serie	X	X	X	X	X	X	X	X	X	X	X	X	X
552052	Climatizzatore a tetto Freshjet 2200	30	1.980,00	●	●	●	●	●	●	●	●	●	●	●	●	●
550040	Materasso a molle per letti fissi	9,5	serie	X	X	X	X	X	X	X	X	X	X	X	X	X
552009	Movimento tavolo sui due assi	-	150,00	●	●	●	●	●	●	●	●	●	●	●	●	●
550042	Letto Komfort Knaus – Materasso in schiuma fredda munito di rete con elementi adattabili	1	590,00	●	●	●	●	●	●	●	●	●	●	●	●	●
551408	Trasformazione letti singoli in letto matrimoniale	0,5	310,00	-	-	●	●	-	-	-	-	●	-	-	-	●
551965	Estensione superficie letto completa di cuscino supplementare	-	serie	-	-	-	-	X	-	-	X	-	X	X	-	X
552188	Tappezzeria „Active Navy“ o „Active Rock“	-	300,00	●	●	●	●	●	●	●	●	●	●	●	●	●
550075	Moquette lunghezza scocca da 400 a 460	5	190,00	●	●	●	-	-	-	-	-	-	-	-	-	-
550076	Moquette lunghezza scocca da 500 a 590	6	220,00	-	-	-	●	●	●	●	●	●	●	●	-	-
550077	Moquette lunghezza scocca da 650 a 750	7	270,00	-	-	-	-	-	-	-	-	-	-	-	●	●
550081	Pacchetto Truma Komfort con Airmix	1	130,00	●	●	●	●	●	●	●	●	●	●	●	●	-
551966	Rivestimento interno della parete frontale sopra il letto in stoffa *	-	200,00	-	●	●	●	●	●	●	●	●	●	●	-	●
Impianto elettrico																
551480	Set di luci d'ambiente	-	serie	X	X	X	X	X	X	X	X	X	X	X	X	X
250004	Pacchetto antenna digitale CARO	14	2.490,00	●	●	●	●	●	●	●	●	●	●	●	●	●
250072	Presa di corrente supplementare, 230V, all'interno	0,3	60,00	●	●	●	●	●	●	●	●	●	●	●	●	●
250940	Presa di corrente supplementare, 12V, all'interno	0,3	60,00	●	●	●	●	●	●	●	●	●	●	●	●	●
250941	Presa esterna Combi (corrente + TV)	-	140,00	●	●	●	●	●	●	●	●	●	●	●	●	●
250969	Monitor TV LCD a schermo piatto – 19"	9	430,00	●	●	●	●	●	●	●	●	●	●	●	●	●
251261	Braccio orientabile per schermo piatto	3	160,00	-	●	●	●	●	●	●	●	●	●	●	●	●
250376	Impianto mobilità 12V composto da: batteria gel, caricabatteria automatico e interruttore generale	28,6	1.000,00	●	●	●	●	●	●	●	●	●	●	●	●	●
251358	Predisposizione radio completa di 2 altoparlanti e cablaggio	1	270,00	●	●	●	●	●	●	●	●	●	●	●	●	●

*) a seconda della variante di tappezzeria: Pepita, Mocca o tappezzerie Active

SÜDWIND EXCLUSIVE

Informazioni tecniche, prezzi



SÜDWIND EXCLUSIVE	450 FU	500 FU	580 EU	580 UF	650 UDF	750 UFK
Dati tecnici/Dotazioni						
Lunghezza complessiva incluso timone (cm)	666	728	782	782	858	944
Lunghezza complessiva interna, senza gavone (cm)	470	532	568	568	660	746
Larghezza complessiva/Larghezza interna (cm)	232 / 216	232 / 216	232 / 216	250 / 234	250 / 234	250 / 234
Altezza complessiva/Altezza interna utile (cm)	257 / 196	257 / 196	257 / 196	257 / 196	257/196	257/196
Sviluppo tenda veranda (cm)	898	960	996	996	1.088	1.174
Massa a vuoto (kg) *	1.060	1.170	1.290	1.320	1.560	1.760
Massa in ordine di marcia (kg) *	1.130	1.240	1.360	1.390	1.630	1.830
Massa a pieno carico (kg) *	1.250/1300	1.350/1.400/1.500	1.500/1.600/1.700	1.500/1.600/1.700	1.800/1.900/2.000	2.000
Carico utile max. (kg) *	190/240	180/230/330	210/310/410	180/280/380	240/340/440	240
Pneumatici	195/70 R 14	185 R14C	185 R14C	185 R14C	185/65 R14	195/70 R14
Cerchi	5 1/2 J x 14	5 1/2 J x 14	5 1/2 J x 14	5 1/2 J x 14	5 1/2 J x 14	5 1/2 J x 14
Posti letto	4	4	4 5 ¹⁾	4	bis zu 7	7
Letto zona anteriore (cm)	192x138	192x138	193 x 86 / 181 x 86	222 x 195/150	222 x 195/137	222 x 148
Letto zona centrale (cm)	-	-	-	-	189 x 82; a ribalta 180 x 60 (opzionale: letti a castello 2 x 188 x 72)	191 x 136
Letto zona posteriore (cm)	204 x 155/127	204 x 159/153	204 x 157/147	192x138	192 x 147	183 x 120 / letti a castello: 1x 192x70,1x190x76
Finestre a compasso con oscuranti/zanzariere	7	7	6	6	7	10
Oblò con zanzariera	2	2	4	3	4	4
Aeratori a fungo	1	1	0	1	0	1
Prezzo di listino al pubblico, IVA 22% compresa	20.510,00 €	22.380,00 €	24.080,00 €	24.070,00 €	29.480,00 €	33.210,00 €

Prezzo di listino al pubblico, IVA 22% compresa, franco fabbrica, spese d'immatricolazione escluse

*) v. informazioni a pagina 27
- Tecnicamente non previsto

1) 551108 Trasformazione letti singoli in letto matrimoniale

1. TELAIO

- Telaio AL-KO dotato di assale a delta (monoasse, a partire dai modelli 650 doppioasse)
- 2 ammortizzatori idraulici
- Porta ruota di scorta nel gavone portabombole
- Ruota di scorta con cerchio in acciaio e cric
- Retromarcia automatica
- Freno a mano servoassistito
- Stabilizzatore AKS per testina d'aggancio
- Piedini di stazionamento rinforzati
- Copritimone

2. SCOCCA

- Rivestimento del tetto in vetroresina, minori possibilità di danni da grandine
- Rivestimento pareti laterali in alluminio goffrato, parete frontale e posteriore in alluminio liscio
- Finestra anteriore apribile di serie su tutte le piante (escluso nei modelli EU)
- Sportello di servizio con chiusura a chiave
- Porta d'ingresso a scuderia (larghezza 60 cm) munita di pattumiera
- Serigrafie realizzate con la tecnologia Resin
- Sistema di chiusura per tutte le serrature con un'unica chiave
- Gavone portabombole con portellone esterno (2 bombole x 11 kg)
- Maxi oblò Heki II completo di oscurante, zanzariera e faretti
- Zanzariera porta a rullo per l'intera altezza
- Spessori: pareti 31 mm, tetto 31 mm, pavimento: 38 mm
- Luce veranda (12 V)
- Terza luce stop
- Robusti profili perimetrali in alluminio, stondati della „Pro.tec Frame” su entrambi i lati che permettono l'installazione della tenda veranda
- Fanaleria e luci d'ingombro integrate (a LED)
- Oblò di 28 x 28 cm nel bagno (a seconda della pianta)

3. ZONA ABITATIVA

- Mobilio robusto in design Cherry Tortona
- Pavimento con resistente rivestimento in pvc (simil legno)
- Armadi, pensili e cassapanche con aerazione (anticondensa)
- Tappezzerie a scelta: Vanilla Cream o Structure
- Materasso a molle per letti fissi (matrimoniali e letti singoli)
- Divisione degli ambienti con l'utilizzo di tende plissettate

- Tavolo telescopico dotato di un'unica gamba centrale
- Max. allargamento dinette per realizzazione letto, dove tecnicamente possibile
- Pacchetto Deco (coperta, 4 cuscini, tovaglia)

4. IMPIANTO ELETTRICO

- Giunto Jaeger a 13 poli per connessione elettrica alla motrice
- Illuminazione interna tutta a 12 V
- Presa esterna a 230 Volt ed all'interno varie prese Schuko
- Predisposizione TV (cavo coassiale) con attacco TV (nella posizione prevista)
- Attacco USB
- Potente trasformatore da 384 VA con salvavita

5. GAS / ACQUA

- Riscaldamento a gas Truma S 3004 (fino a lunghezza scocca 500) (a partire dai modelli 550: Truma S 5004)
- Serbatoio acque chiare 45 litri, con bocchettone, fisso
- Scarichi acque grigie centralizzati, un unico punto di scarico esterno sotto il pavimento
- Boiler elettrico Truma Therme, acqua calda in cucina e bagno
- Impianto idrico azionato da pompa ad immersione da 12V
- Impianto di termoventilazione a 12V, con regolazione della ventola a termostato
- Serbatoio di recupero da 25 litri, con ruote (nel vano portabombole)
- Regolatore del gas con valvola di sicurezza

6. CUCINA / BAGNO

- Forno a 3 fuochi dotato di ripiano di copertura in vetro e lavello in acciaio
- Cappa aspirante
- Forno a micro-onde
- Cucina con rubinetteria Knaus
- Frigorifero trivalente Dometic da 108 litri (450 FU) (il funzionamento a gas durante la marcia è consentito solo se è installato il dispositivo Truma Mono Control)
- Frigorifero trivalente Dometic da 189 litri (500 FU, 580 EU, 580 FDK, 580 UF, 650 UDF, 750UFG) (il funzionamento a gas durante la marcia è consentito solo se è installato il dispositivo Truma Mono Control)
- Bagno con doccia, doccetta estraibile e tendina
- Miscelatori „KNAUS”
- Finestra apribile colore opale in bagno (a seconda del modello) senza oscurante
- WC-Dometic girevole, con tazza rivestita in ceramica

Prezzo di listino,
IVA 22%
compresa

114105 Pacchetto invernale (sino ad una lunghezza 550) (19 kg)

100694	Rivestimento invernale gavone portabombole in Design KNAUS	360,00
550086	Riscaldamento suppl. elettrico Truma Ultraheat	340,00
550279	Riscaldamento elettrico a pavimento sino ad una lunghezza di 550	500,00

Nota: sino ad una lunghezza di 550

Prezzo complessivo singole opzioni	1.200,00
Prezzo di listino del pacchetto	850,00

Risparmio	350,00
------------------	---------------

114106 Pacchetto invernale (a partire da 580) (19 kg)

100694	Rivestimento invernale gavone portabombole in Design KNAUS	360,00
550086	Riscaldamento suppl. elettrico Truma Ultraheat	340,00
550920	Riscaldamento elettrico a pavimento-da lunghezza 580	690,00

Nota: a partire da una lunghezza di 580

Prezzo complessivo singole opzioni	1.390,00
Prezzo di listino del pacchetto	980,00

Risparmio	410,00
------------------	---------------

Articolo	• = opzione -- = non possibile X = di serie	kg	Prezzo di listino, IVA 22% compresa	450 FU	500FU	580 EU	580 UF	650 UDF	750 UFK
VEICOLO									
Telaio									
150997	AL-KO Trailer Control – ATC	4,5	780,00	•	•	•	•	•	•
150108	Cerchi in lega monoasse fino a 1.300 kg	-	330,00	•	-	-	-	-	-
150109	Cerchi in lega monoasse a partire da 1.400 kg	-	400,00	-	•	•	•	-	-
150110	Cerchi in lega assale tandem	-	670,00	-	-	-	-	•	•
150122	Ruota di scorta (cechio in acciaio) + cric – non possibile per monoasse con 1.900/2.000 kg	25	serie	X	X	X	X	-	-
150620	Kit di riparazione pneumatico (Terra S)	2,5	100,00	•	•	•	•	•	•
151634	Copri cerchi	-	100,00	•	•	•	•	•	•
152069	Movimentatore Truma Mover XT / monoasse fino a 2.000 kg – solo in abbinamento con impianto mobilità 12V (Opt. 250376)	28	2.870,00	•	•	•	•	-	-
152071	Movimentatore Truma Mover XT 2 / assale tandem fino a 2.400 kg – solo in abbinamento con impianto mobilità 12V (Opt. 250376)	28	3.640,00	-	-	-	-	•	•
152072	Movimentatore Truma Mover XT 4 / assale tandem da 2.500 kg – solo in abbinamento con impianto mobilità 12V (Opt. 250376)	60	5.910,00	-	-	-	-	•	•
SCocca									
Finestre, porte, areazione									
100918	Finestra frontale	8	420,00	-	-	-	X	X	X
102154	Finestra apribile nel bagno - senza avvolgibile	3	150,00	X	X	•	X	X	X
102153	Avvolgibile per finestra apribile in bagno - solo in abbinamento con l'opzione 102154 finestra apribile bagno		60,00	X	X	•	X	X	X
100612	Gavone laterale dotato di serratura	1,5	220,00	•	•	•	•	•	•
Altro									
100577	Reling sul tetto	10	320,00	•	•	•	•	•	•
100570	Copritimone - non in abbinamento con portabici sul timone	4	serie	X	X	X	X	X	X
100215	Portabici per 2 biciclette (posteriore) Portata max. 60 kg	6	320,00	•	•	•	•	•	•
100039	Portabici sul timone -2 bici	5	200,00	•	•	•	•	•	•
100694	Copertura invernale gavone portabatterie - Design-KNAUS	7	360,00	•	•	•	•	•	•

Articolo	• = opzione -- = non possibile X = di serie	kg	Prezzo di listino, IVA 22% compresa	450 FU	500FU	580 EU	580 UF	650 UDF	750 UFK
ALLESTIMENTI INTERNI									
Zona abitativa									
551687	Letto a castello	-	220,00	-	-	-	-	•	-
550660	Pacchetto Deco composto da: cuscini, tovaglia, coperta	-	serie	X	X	X	X	X	X
552052	Climatizzatore a tetto Freshjet 2200	30	1.980,00	•	•	•	•	•	•
550040	Materasso a molle per letti fissi	9,5	serie	X	X	X	X	X	X
552009	Movimento tavolo sui due assi	-	150,00	•	•	•	•	•	•
550042	Letto Komfort Knaus – Materasso in schiuma fredda munito di rete con elementi adattabili	1	590,00	•	•	•	•	•	•
551408	Trasformazione letti gemelli in letto matrimoniale	0,5	310,00	-	-	•	-	-	-
551965	Estensione superficie letto completa di cuscino supplementare	-	serie	-	-	-	-	-	X
552188	Tappezzerie „Active Navy“ o „Active Rock“	-	300,00	•	•	•	•	•	•
550783	Tappezzerie in pelle „Las Vegas“	-	2.020,00	•	•	•	•	•	•
550075	Moquette lunghezza scocca da 400 a 450	5	190,00	•	-	-	•	-	-
550076	Moquette lunghezza scocca da 500 a 590	6	220,00	-	•	•	-	•	•
550077	Moquette lunghezza scocca da 650 a 750	7	270,00	-	-	-	•	•	•
550081	Pacchetto Truma Komfort con Airmix	1	130,00	•	•	•	•	•	-
551966	Rivestimento interno della parete frontale sopra il letto in stoffa	-	200,00	•	•	•	•	•	-
Impianto elettrico									
551480	Set di luci d'ambiente	-	serie	X	X	X	X	X	X
250004	Pacchetto antenna digitale CARO	14	2.490,00	•	•	•	•	•	•
250072	Presa di corrente supplementare, 230V, all'interno	0,3	60,00	•	•	•	•	•	•
250940	Presa di corrente supplementare, 12V, all'interno	0,3	60,00	•	•	•	•	•	•
250941	Presa esterna Combi (corrente + TV)	-	140,00	•	•	•	•	•	•
250969	Monitor TV LCD a schermo piatto – 19“	9	430,00	•	•	•	•	•	•
251261	Braccio orientabile per schermo piatto	3	160,00	•	•	•	•	•	•
250376	Impianto mobilità 12V composto da: batteria gel, caricabatteria automatico e interruttore generale	28,6	1.000,00	•	•	•	•	•	•
251358	Predisposizione radio completa di 2 altoparlanti e cablaggio	1	270,00	•	•	•	•	•	•
250231	Radio/CD/MP3-Tuner con attacco USB – solo in abbinamento con predisposizione radio	1	240,00	•	•	•	•	•	•
551327	Rivelatore di fumo	0,3	30,00	•	•	•	•	•	•

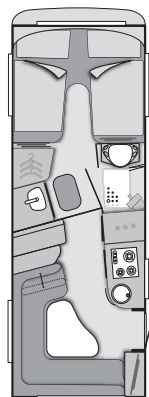
Articolo	• = opzione - = non possibile X = di serie	kg	Prezzo di listino, IVA 22% compresa	450 FU	500FU	580 EU	580 UF	650 UDF	750 UFK
Impianto gas, riscaldamento, acqua									
300518	Presa esterna gas	-	200,00	•	•	•	•	•	•
301956	Mono Control CS verticale (per 1 bombola gas)	-	270,00	•	•	•	•	•	•
301957	Duo Control CS verticale (per 2 bombole gas)	1,3	320,00	•	•	•	•	•	•
301057	Indicatore a distanza + Eis-Ex per DuoControl	0,5	140,00	•	•	•	•	•	•
450098	Impianto riscaldamento ALDE		2.130,00	•	•	•	•	•	•
351967	Riscaldamento a pavimento della ALDE		840,00	-	-	-	•	•	•
550279	Riscaldamento elettrico a pavimento fino lunghezza scocca 550	7	500,00	•	•	-	-	-	-
550920	Riscaldamento elettrico a pavimento a partire da lunghezza scocca 580	7,5	690,00	-	-	•	•	•	•
550086	Truma Ultraheat	2	340,00	•	•	•	•	•	•
450092	Serbatoio di recupero da 25 litri , con ruote	3,3	serie	X	X	X	X	X	X
450019	Allacciamento idrico esterno „City-Wasser“ (solo in abbinamento con serbatoio acque chiare 45 litri)	0,5	170,00	•	•	•	•	•	•
450093	Serbatoio acque chiare 25 litri, con ruote	3,3	240,00	•	•	•	•	•	•
450563	Indicatore di livello serbatoio acque chiare	-	160,00	•	•	•	•	•	•
450090	Boiler a gas per acqua calda, 10 litri, rubinetti con miscelatore, impianto doccia, tenda doccia, serbatoio recupero 25 litri – al posto di Truma Therme	19	640,00	•	•	•	•	•	•
400369	Forno a gas con grill	13,2	650,00	•	•	•	•	•	•
302033	Rilevatore di perdite di gas		230,00	•	•	•	•	•	•
Cucina e bagno									
400622	Cappa aspirante	2,5	serie	-	X	-	X	X	X
401940	Kit cucina composta da: porta rotolo carta, portaspezie, ganci per canovacci	1,5	70,00	-	•	-	•	•	•
401798	Frigorifero Dometic 189l con scomparto freezer separato dotato di porta, 230V/Gas anziché 108l – funzionamento a gas durante la marcia solo in abbinamento con Mono Control	5	serie	-	X	X	X	X	X
400060	Forno a microonde	15	serie	X	X	X	X	X	X
450585	Impianto doccia per bagno longitudinale e ad angolo, composto da: doccetta, attacco/stecca per doccetta, tenda doccia, rivestimento pareti impermeabile	2	serie	X	X	-	X	X	X
450520	Impianto doccia per bagno standard, composto da: doccetta estraibile, attacco doccetta e tenda doccia	2	serie	-	-	X	-	-	-

Articolo	• = opzione - = non possibile X = di serie	kg	Prezzo di listino, IVA 22% compresa	450 FU	500FU	580 EU	580 UF	650 UDF	750 UFK
EXTRAS									
Tendalini									
500161	Tendalino 305 x 250 cm – da lunghezza scocca 420	23	720,00	•	-	-	-	-	-
500163	Tendalino 405 x 250 cm – da lunghezza scocca 500	30	850,00	-	•	•	•	-	-
501730	Tendalino 455 x 250 cm – da lunghezza scocca 590	33	970,00	-	-	-	-	•	•
500657	Tendalino 400 x 250 cm, sul tetto, completo di kit montaggio	40	1.230,00	-	-	-	•	-	-
501997	Tendalino 455 x 250 cm – sul tetto, completo di kit montaggio	42	1.380,00	-	-	-	-	•	•
Aumento di portata complessiva									
150112	1.300 a 1.400/1.500/1.600/1.700 kg		480,00	•	-	-	-	-	-
150112	1.500 a 1.600/1.700/1.800 kg		480,00	-	•	-	-	-	-
150111	1.600 a 1.700 kg		100,00	-	-	•	•	-	-
150112	1.600 a 1.800/1.900 kg**		480,00	-	-	•	•	-	-
150111	1.800 a 1.900/2.000 kg		100,00	-	-	-	-	•	-
150111	1.900 a 2.000 kg		100,00	-	-	-	-	•	-
150112	1.900 a 2.500 kg		480,00	-	-	-	-	•	-
150112	2.000 a 2.500 kg		480,00	-	-	-	-	-	•

** nel caso di aumento a 1.900 kg è obbligatorio installare cerchi in lega (per motivi di portata).

EUROSTAR

Informazioni tecniche, prezzi



KNAUS EUROSTAR

650 ES

Dati tecnici/Dotazioni

Lunghezza complessiva incluso timone (cm)	936
Lunghezza complessiva interna, senza gavone (cm)	660
Larghezza complessiva/Larghezza interna (cm)	250 / 234
Altezza complessiva/Altezza interna utile (cm)	260 / 196
Sviluppo tenda veranda (cm)	1.120
Massa a vuoto (kg) *	2.160
Massa in ordine di marcia (kg) *	2.230
Massa a pieno carico (kg) *	2.500
Carico utile max. (kg) *	270
Pneumatici	205 / 65R15 RF
Cerchi	6 1/2 J x 15
Posti letto	4
Letto zona anteriore (cm)	2 Stk. 200 x 100 / 86
Letto zona centrale (cm)	-
Letto zona posteriore (cm)	200 x 115 / 170
Finestre a compasso con oscuranti/zanzariere	6

Prezzo di listino al pubblico, IVA 22% compresa

52.840,00 €

Prezzo di listino al pubblico, IVA 22% compresa, franco fabbrica, spese d'immatricolazione escluse

*) v. informazioni a pagina 27
- Tecnicamente non previsto

KNAUS EUROSTAR

Dotazioni di serie

1. TELAIO

- Telaio AL-KO dotato di assale a delta
- Cerchi in lega, verniciati di color nero
- Carreggiata larga con ammortizzatori
- Copritimone
- Pneumatici ribassati
- 4 ammortizzatori idraulici
- Retromarcia automatica
- Freno a mano servoassistito
- Stabilizzatore AKS per testina d'aggancio
- Porta ruota di scorta nel gavone portabombole
- Piedini di stazionamento rinforzati AL-KO
- Ruota di scorta con cric

2. SCOCCA

- Innovativa tecnologia delle pareti laterali in TVT (Top Value Technology), resistente agli eventi atmosferici
- Tecnologia LFI (Long Fiber Injection-Technology), freeform design automobilistico con ottimi valori di isolamento, peso ridotto delle pareti anteriore e posteriore
- Rivestimento del tetto in vetroresina, minori possibilità di danni da grandine
- Spessori: pareti 31 mm, tetto: 58 mm, pavimento: 47 mm
- Lamiera liscia color bianco (bianco FIAT)
- Coperchio vano bombole del gas con molle a gas e chiusura a tre punti
- Finestre Seitz apribili, con doppi vetri, isolate ed oscurate, con zanzariera ed avvolgibile
- Porta d'ingresso a scuderia (larghezza 60 cm) munita di pattumiera
- Sistema di chiusura per tutte le serrature con un'unica chiave
- Pavimento del vano portabombole integrato, parte anteriore in lamiera goffrata
- 3 oblò Midi-Heki Style nella zona giorno, con aerazione
- 1 oblò Mini-Heki nel vano doccia, con aerazione
- Sportello di servizio laterale (a seconda della pianta)
- Gavone posteriore con pavimento in resistente materiale composito
- Luce veranda (12 V) con rivelatore di movimento

- Serigrafie delle pareti laterali in 3D, realizzate con l'innovativa tecnologia di stampa FOD (freedom of design)
- Luce veranda (12 V) con rivelatore di movimento

3. GAS / ACQUA

- Riscaldamento a gas Truma C6, completo di termoventilazione e boiler per l'acqua calda
- Comando digitale CP Plus, aumento delle funzioni supplementari, come per esempio
- Selezione della temperatura e timer automatico
- Serbatoio delle acque chiare da 45 litri, integrato nel pavimento multifunzione
- Silenziosa pompa elettrica ad immersione (12 V)
- Scarichi acque grigie centralizzati, un unico punto di scarico esterno sotto il pavimento
- Allacciamento idrico esterno
- Regolatore del gas con valvola di sicurezza
- Serbatoio di recupero da 25 litri
- Impianto idrico azionato da pompa ad immersione da 12V

4. ZONA ABITATIVA

- Mobili robusto in design „Salem Esche“
- Porte ed ante dei mobili esclusivi in tecnologia 3D-forming „Antique White“
- Esclusivo gruppo seduta con sgabello supplementare e tavolo telescopico, dotato di in'unica gamba centrale
- Tavolo da navigazione / scrittoio con schienale orientabile
- Divisione degli ambienti innovativa con libreria, cassetti tipo farmacia e porta-bottiglie
- Porta bagno a battente
- Angoli delle pareti rivestiti in tessuto con illuminazione indiretta e faretto per la lettura di alta qualità
- Pavimento con resistente rivestimento in pvc (simil legno)
- Pavimento multifunzione con involucri sotto il pavimento
- Rete CI-Bus, comando centralizzato dell'illuminazione, luce a LED regolabile
- Striscia illuminazione indiretta a LED nei pensili
- Pacchetto Deco (coperta, 4 cuscini, tovaglia)

5. CUCINA/BAGNO

- Frigorifero grande Dometic 148 litri., trivalente gas, 230 V, 12 V, illuminato con congelatore (il funzionamento a gas durante la marcia è consentito solo se è installato il dispositivo Truma Mono Control)
- Piano di lavoro cucina di un materiale solido, con sgocciolatoio integrato
- Fornello a 2 fuochi con valvola di sicurezza ed accensione elettrica
- Piastra a induzione supplementare 230 V
- Rubinetto Knaus orientabile, lavello in acciaio inox
- Cassetto con chiusura soft-close e suddivisione interna
- Moderno rivestimento della finestra in cucina
- Luci a LED in cucina per un'ottimale illuminazione del piano di lavoro
- Cappa aspirante
- Bagno variabile
- Lavandino moderno in vetroresina, con pratici piani d'appoggio
- Armadietto con specchio ed illuminazione integrata, grandi piani d'appoggio sia frontale che laterale
- Vano doccia in vetroresina, completo di colonna doccia e piani d'appoggio
- WC a cassetta Thetford
- 1 oblò Mini-Heki nel vano doccia, completo di aerazione
- Illuminazione a LED 12 V

6. IMPIANTO ELETTRICO

- Giunto Jaeger a 13 poli per connessione elettrica alla motrice
- Illuminazione interna a LED 12 V
- Presa esterna a 230 Volt ed all'interno varie prese Schuko
- Grande luce a LED, spot luci a LED incorporati (a risparmio energetico, lunga durata)
- Predisposizione TV (cavo coassiale) con attacco TV
- Trasformatore da 400 Watt, integrato nel pavimento multifunzionale
- 3 prese USB (TV zona giorno, scrittoio, camera da letto)
- Presa Combi corrente + TV
- Sistema sound

Articolo	• = opzione -- = non possibile X = di serie	kg	Prezzo di listino, IVA 22% compresa
VEICOLO			
Maggiorazione di portata			
150840	AL-KO Big Foot per i piedini di stazionamento	2	210,00
150266	AL-KO Safety Compact 2004	1	60,00
150997	AL-KO Trailer Control – ATC	4,5	780,00
152026	Ruota di scorta con cerchio in lega su pneumatico di serie	15	
151678	Supporti idraulici - installazione solo in abbinamento con Autark o pacchetto 12 Volt.	22	3.280,00
152072	Truma Mover XT 4 / Assale tandem a partire da 2.500 kg – Solo in abbinamento con l'impianto mobile da 12V (opzione 250376)	60	5.910,00
SCOCCA			
102011	Finestre con telaio		820,00
101402	Zanzariera porta a rullo per l'intera altezza	3	serie
Altro			
551327	Rivelatore di fumo	0,3	30,00
ALLESTIMENTI INTERNI			
Zona abitativa			
550660	Pacchetto Deco composto da: cuscini, coperta e tovaglia	-	serie
552052	Climatizzatore a tetto Freshjet 2200	30	1.980,00
550040	Materasso a molle per letti fissi	9,5	serie
552252	Estensione superficie letti singoli	2,5	280,00
Cucina e bagno			
400622	Cappa aspirante	2,5	serie
452253	Porta sapone, bicchiere per spazzolino da denti, seconda asta porta-asciugamani (nel vano doccia)	2	100,00

Articolo	• = opzione -- = non possibile X = di serie	kg	Prezzo di listino, IVA 22% compresa
Impianto elettrico			
251998	Antenna automatica CaroVision (senza ricevitore)	10	2.340,00
251336	Cavo antenna su timone, lunghezza 5 m	2	50,00
251337	Cavo antenna su timone, lunghezza 10 m	4	60,00
250072	Presa di corrente supplementare, 230V, all'interno	0,3	60,00
250940	Presa di corrente supplementare, 12V, all'interno	0,3	60,00
	Presa esterna Combi (corrente + TV)	-	serie
252250	Monitor TV 26" con ricevitore integrato e braccio orientabile / zona giorno	12	820,00
252034	Predisposizione radio completa di 2 altoparlanti nella zona giorno e 2 altoparlanti nella zona notte	1	610,00
252034	Predisposizione radio „doppio DIN“ completa di 4 altoparlanti nella zona giorno e 2 altoparlanti nella zona notte	2	610,00
252251	Sistema sound „doppio DIN“ 2 altoparlanti nella zona giorno e 2 altoparlanti nella zona notte, subwoofer, amplificatore e cablaggio per trasmissione audio TFT tramite sistema sound	10	serie
Impianto gas, riscaldamento, acqua			
300518	Presa esterna gas	-	200,00
301956	Mono Control CS verticale (per 1 bombola gas)	-	270,00
301957	Duo Control CS verticale (per 2 bombole gas)	1,3	320,00
301057	Indicatore a distanza + Eis-Ex per Duo Control	0,5	140,00
351386	Impianto riscaldamento ALDE	34	2.880,00
550920	Riscaldamento elettrico a pavimento a partire da lunghezza scocca 580	7,5	690,00
450092	Serbatoio acque di recupero 25 litri, con ruote	3,3	130,00
451960	Serbatoio integrato nel pavimento di acque chiare da 75 l	5,5	230,00
302033	Rivelatore di perdite di gas		230,00
EXTRAS			
501997	Tendalino 455 x 250 cm – sul tetto, completo di Kit montaggio	42	1.380,00
Aumento di portata complessiva			
150112	2.500 kg a 2.800 kg		480,00

LA KNAUS OFFRE PER I PROPRI CARAVANS IN TUTTA EUROPA 5 ANNI DI GARANZIA CONTRO LE INFILTRAZIONI, E 24 MESI DI GARANZIA SUL PRODOTTO. VI PREGHIAMO DI TENER CONTO DELLE SEGUENTI INFORMAZIONI GENERALI:

Le indicazioni di misure e pesi sono suscettibili di variazioni causate dalla lavorazione di materiali naturali. Le tolleranze possono variare nell'ordine del +/-5%. Montaggi, smontaggi o modifiche effettuati presso officine non autorizzate, possono mettere a rischio la vostra sicurezza ed allo stesso tempo, possono invalidare l'omologazione ed il diritto alla garanzia. Pertanto, riparazioni e montaggi di accessori vanno eseguiti esclusivamente presso i rivenditori specializzati KNAUS dai quali troverete in vendita gli accessori ed i ricambi originali KNAUS. Se tecnicamente possibile, montaggi di accessori e modifiche al veicolo prodotto, comportano dei costi di installazione e di materiali. In determinati casi, certe opzioni si escludono a vicenda. Il produttore si riserva la facoltà di effettuare modifiche in termini di costruzione, colori e dotazioni, sempre che esse migliorino il prodotto. Le foto del catalogo rappresentano anche accessori optional a pagamento o previsti per specifici paesi. Non si escludono eventuali errori nell'indicazione dei dati tecnici e dei prezzi nel presente listino, né in termini redazionali né in termini di stampa. Il presente listino pubblica i prezzi validi per l'Italia, con IVA al 22% inclusa, franco fabbrica ed escluse le spese di immatricolazione. Il listino entra in vigore dal 01/08/2015, vale per tutti i modelli 2016, e sostituisce ogni altra precedente versione. Le foto del catalogo illustrano in parte accessori con sovrapprezzo o previsti per paesi specifici. Non si escludono eventuali errori nell'indicazione dei dati tecnici e dei prezzi del presente listino, né in termini redazionali né in termini di stampa.

L'impianto idrico corrisponde almeno allo standard tecnico D3/2009 (direttiva 2002/72/CE).

*) Dettagli sui pesi della vostra caravan KNAUS:

Le caravans KNAUS si contraddistinguono per l'elevata possibilità di carico utile. Soluzioni innovative come l'uso di acciaio ad alta densità per il telaio, l'intelligente tecnica costruttiva a nido d'ape per il mobilio, rendono possibile la realizzazione di caravan con una bassa tara. Il legislatore prevede che, per le masse, si indicano la „massa in ordine di marcia“ e la „massa a pieno carico“ (DIN EN 1645-2).

LA MASSA IN ORDINE DI MARCIA SI DEFINISCE SECONDO QUANTO SEGUE:

MASSA A VUOTO DEL VEICOLO

- + bombole a gas (riempite al 100%)
- + serbatoio dell'acqua (riempito al 100%)
- = massa in ordine di marcia

ESEMPIO:

Massa a vuoto del veicolo:	1.090 kg
Massa a pieno carico:	1.300 kg
Carico utile:	210 kg (per bagagli, acqua, bombole a gas ecc.)

La „massa a pieno carico“ indica la massima massa tecnicamente ammessa del veicolo (veicolo incl. accessori/pacchetti, gas, acqua, bagagli ecc.) durante il viaggio.

Per gli utenti di una caravan:

il valore del massimo carico utile (per bagagli, gas, acqua ecc.) si calcola considerando la differenza tra „massa a pieno carico“ e „massa a vuoto“ del veicolo.

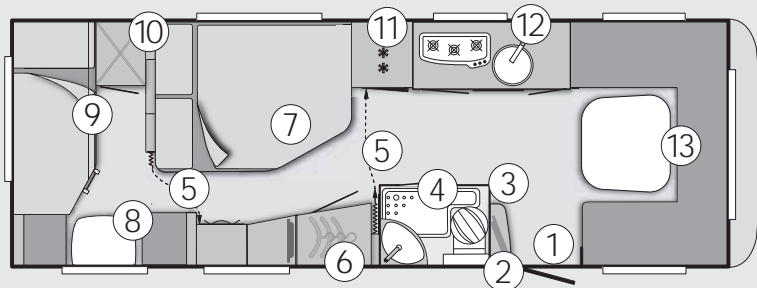
La massa a vuoto del veicolo viene individuata pesando il veicolo con le sue dotazioni di serie (senza accessori né pacchetti).

Pregasi osservare che il montaggio di accessori e pacchetti incide sulla massa a vuoto, riducendo il carico utile della caravan. L'utente di una caravan si obbliga a non superare la „massa a pieno carico“ durante il viaggio.

I prezzi dei singoli pacchetti elencati sono prezzi fissi e non possono essere modificati scegliendo altri accessori.

L'ordine separato di accessori già facenti parte di pacchetti, comporta che detti accessori non vengono forniti a parte.

Descrizione delle planimetrie



- | | |
|-----------------------|---------------------------|
| ① Porta d'entrata | ⑧ Dinette |
| ② Guardaroba | ⑨ Letto a castello |
| ③ Posto tv | ⑩ Armadio portabiancheria |
| ④ Doccia, lavabo e wc | ⑪ Frigorifero |
| ⑤ Porta divisoria | ⑫ Piano cottura e lavello |
| ⑥ Armadio | ⑬ Dinette |
| ⑦ Letto fisso | |



KNAUS TABBERT GMBH

HELMUT-KNAUS-STRASSE 1 . 94118 JANDELSBRUNN . GERMANY

KNAUS
FREIHEIT, DIE BEWEGT.



R0811 5049-IT