

+
ARTO
LISTINO PREZZI

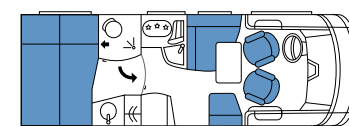


INDICE

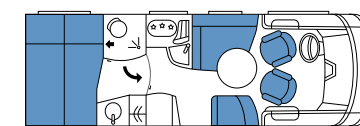
- 04 ACCESSORI DI SERIE
- 08 DATI TECNICI
- 34 PACCHETTI
- 38 ACCESSORI STRAORDINARI
- 46 INFORMAZIONI IMPORTANTI

CREATE CON NOI IL VOSTRO NUOVO ARTO

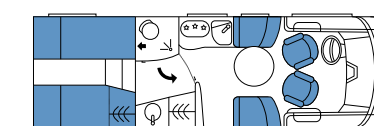
ARTO MODELLI 2016



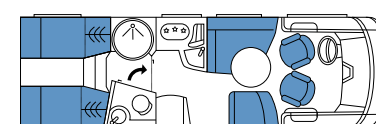
66 L



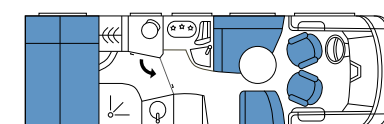
72 L



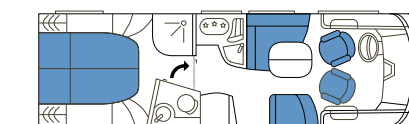
74 E



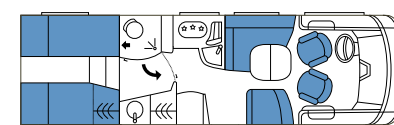
76 E



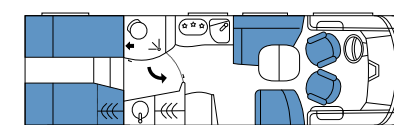
76 L



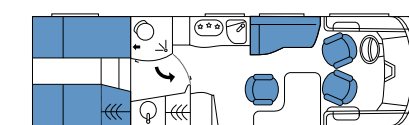
79 F



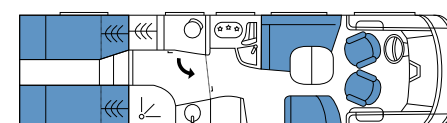
79 E



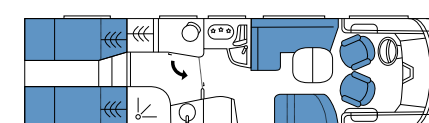
79 R



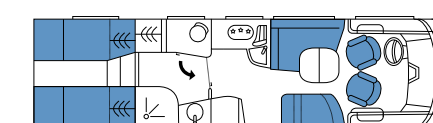
83 B



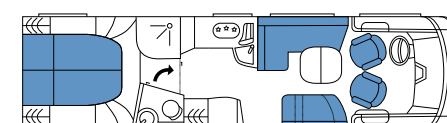
85 E



88 E



88 EK



88 F

ACCESSORI DI SERIE ARTO



+ TELAIO

- Fiat Ducato
- Motore Turbo-Diesel ad iniezione elettronica diretta Common-Rail
- Euro 5+ con ricircolo del gas di scarico
- Cambio manuale a 6 marce
- Sistema elettronico antibloccaggio (ABS)
- ESP
- ASR, partenza facilitata in salita (Hill Holder), blocco differenziale elettronico (Traction+) e mantenimento automatico della velocità in discesa (Hill Descent Control)
- Freni a disco per l'asse anteriore e posteriore
- Sensore per la rilevazione consumo delle pastiglie dei freni
- Controllo elettronico di frenata (EBD)
- Pneumatici con cerchi in acciaio 225/75 R 16 (per il telaio Heavy)
- Pneumatici con cerchi in acciaio 215/70 R 15 (per il telaio Light)
- Alternatore 14 V/110 A
- Pneumatici per l'asse anteriore e posteriore con profilo di trazione (Simbolo M+S)
- Batteria 12 V/95 Ah
- Serbatoio carburante 90 l
- Kit di riparazione con compressore
- Asse anteriore e posteriore a ruota singola
- Telaio AL-KO alleggerito e ribassato (220 mm) e carreggiata allargata
- Telaio zincato a caldo e carreggiata allargata (1.980 mm)
- Maggiore dinamica e comfort di guida attraverso l'eliminazione di tensione del telaio con robusti profili in acciaio in direzione longitudinale e diagonale e collegati con il telaio ribassato AL-KO
- Interruttore per la batteria del veicolo di base
- Cupholder cruscotto
- Strumentazione cruscotto con anelli cromati

+ CABINA CONDUCENTE

- Parabrezza panoramico in vetro laminato, tonificato e con profilo parasole verde
- Parabrezza allineato e incollato con la maschera frontale
- Specchietti laterali che scendono dall'alto
- Originale crashbox Fiat
- Cofano motore con ampia apertura sollevabile tramite pistoncini a gas
- Sedile conducente e passeggero con cintura di sicurezza integrati, girevoli di 180° con braccioli e parte esterna del rivestimento di seduta in pelle
- Volante regolabile in altezza

+ SCOCCA

- Pareti esterne compresi di portelloni per il garage in costruzione a sandwich in 2-sided-aluminium (30 mm) antitorsione e con isolante styrofoam (RTM)
- Tetto in costruzione a sandwich (30 mm) antitorsione con isolante styrofoam (RTM), alluminio all'interno, all'esterno rivestimento robusto in vetroresina High Strength X-treme compreso di sigillamento gelcoat
- Tecnologia di collegamento pareti in assenza di ponti termici grazie ai profili in PU (puranite) ad alta densità
- Costruzione scocca senza uso di legno
- Struttura scocca con protezione contro i fulmini (effetto Faraday)
- Tetto completamente calpestabile
- Profili in alluminio sui lati del tetto per la condotta dell'acqua piovana, diminuendo la formazione di strisce nere sulle pareti del veicolo
- Collegamento senza ostacoli tra tetto e maschera frontale per evitare lo stagno di acqua piovana sul tetto
- Lamiera esterna liscia verniciata in colore bianco
- Maschera frontale, passaruota e parete posteriore in materiale composito con fibra di vetroresina di alta qualità anticorrosione
- Bandelle laterali in alluminio, profili lisci e verniciati in colore bianco
- Pavimento centrale riscaldato ed isolato con intercapedine di 290 mm di altezza
- Serbatoi acque chiare e grigie e batterie montati nel doppio pavimento isolato, riscaldato e protetto dal gelo
- Porta ingresso massiccia con chiusura facilitata elettrica a doppia chiusura e finestra
- Luce esterna sopra la porta ingresso a LED (non possibile con opzione veranda)
- Gradino doppio esterno con funzione elettrica e bandella di copertura
- Ampio garage posteriore illuminato e riscaldato
- Portellone garage lato passeggero con bordo ribassato per facilitare lo stivaggio
- Portellone garage lato conducente (secondo il modello di serie o optional)
- Rivestimento pavimento garage posteriore molto robusto
- Finestre scocca isolanti con doppi vetri acrilici e telaio esterno in alluminio, separati termostaticamente con oscurante plissettato e zanzariera
- Rivestimento in feltro per la parete interna del garage
- Fanali luce giorno e luci posteriori a LED
- Zanzariera per porta ingresso
- Sistema di ancoraggio nel garage con 4 occhielli per ogni binario

ABITACOLO E LETTI

- Rivestimento delle pareti in moquette
- Robusto rivestimento pavimento in design quercia
- Pavimento senza dislivelli tra cabina conducente e zona giorno
- Tappezzeria per i divani robusta e di alta qualità a scelta tra 40 combinazioni
- Tappezzeria zona giorno di gran comfort, grazie al concetto della schiuma a tre strati
- Tavolo zona giorno con meccanismo regolabile multidirezionale e piano tavolo girevole (non per 83 B)
- Struttura per le cinture di sicurezza a tre punti telescopica integrata nella dinette (non per i modelli 74 E e 83 B)
- Portascarpe all'ingresso
- Maniglione robusto all'ingresso rivestito in pelle
- Oscuranti plissettati alle finestre della zona giorno e nella zona notte
- Spaziosi mobili pensili con sistema di apertura push-to-open (ammortizzatori) per il massimo comfort
- Illuminazione indiretta a LED nella zona giorno e per i letti posteriori
- Letti posteriori con doghe e confortevoli materassi in schiuma
- Letto basculante (1.905 × 1.300 mm) con doghe, e materasso in schiuma e confortevole blocco/sblocco
- Spot Power-LED per il letto basculante, il letto posteriore e la zona giorno
- Salita per i letti con illuminazione notturna
- Gradino pieghevole con funzione di stivaggio per la salita sui letti
- Faretti a collo di cigno per il letto posteriore e la zona anteriore

CUCINA

- Fornello a tre fiamme in acciaio inox con accensione elettrica, copertura in cristallo separata e paraspruzzi montato sulla parete laterale
- Miscelatore
- Chiusura centralizzata per i mobili inferiori della cucina
- Cassetti in cucina con meccanismo a frizione
- Le maniglie larghe dei cassetti possono essere utilizzate come porta strofinacci
- Piano lavoro cucina con inserimento lavello senza giunture
- Frigorifero 106 l con freezer estraibile e automatismo AES
- Contenitore per le immondizie nel cassetto inferiore della cucina

BAGNO E TOILETTE

- Soluzioni vano bagno
- Porta bagno di alta qualità con maniglia cromata
- Armadio grande con specchio e mensola
- Robusto piatto doccia in vetroresina
- Miscelatore
- Doccia con porta in materiale acrilico e staffa appendiabiti estraibile
- Rubinetteria doccia fissata sulla parete con regolazione in altezza
- Cassetta toilette con sistema Trolley
- Accessorio bagno con porta asciugamano e ganci
- Oblò con zanzariera ed oscurante plissettato
- Griglia antiscivolo per piatto doccia in legno massiccio (solo per i modelli 76 L, 79 F, 88 E/EK/F)

RISCALDAMENTO E IMPIANTO IDRICO

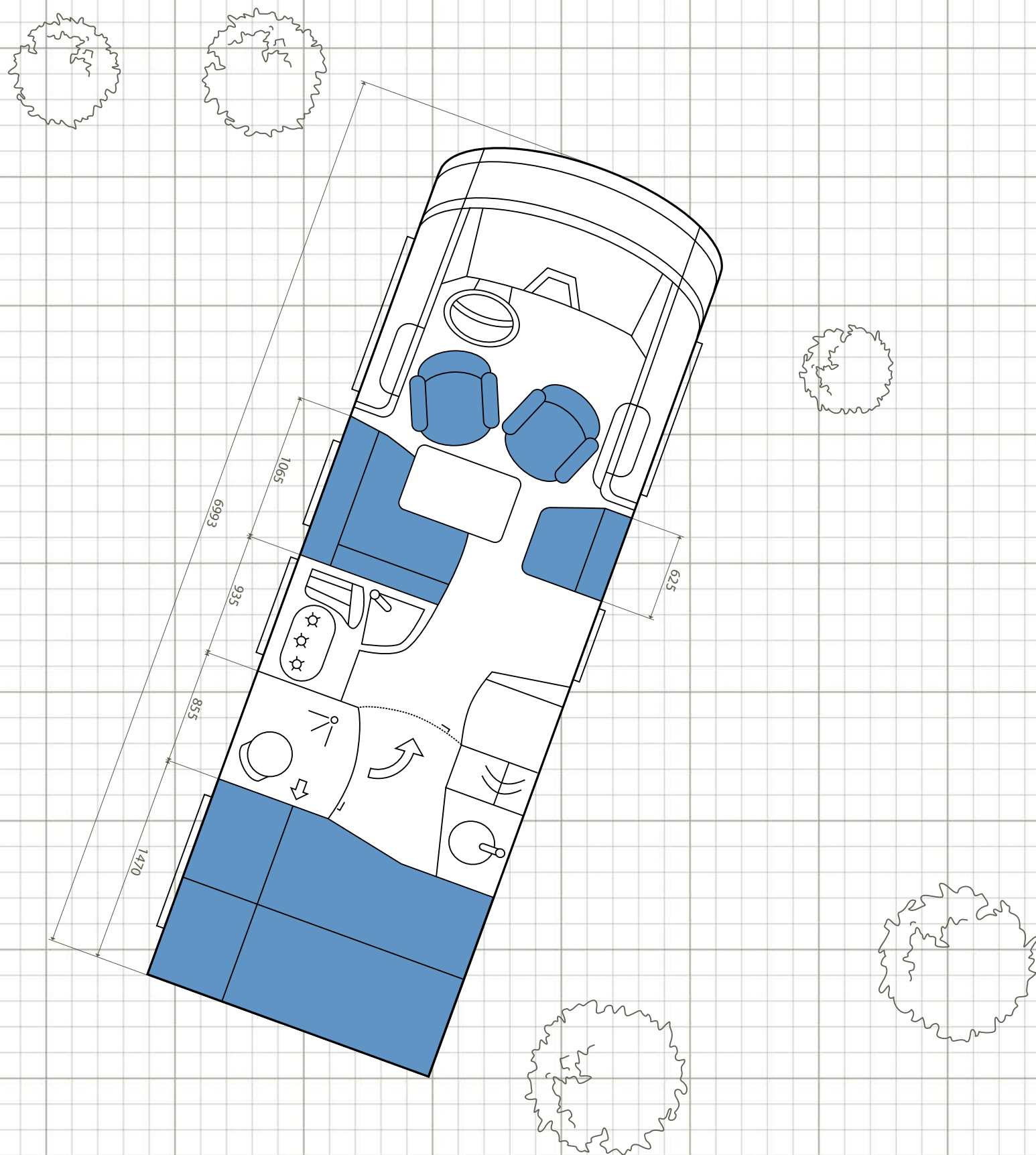
- Vano riscaldato per gli scarichi lato conducente, con tubi da 1 3/4" di diametro per svuotare con facilità i serbatoio delle acque chiare e grigie
- Serbatoio per le acque chiare e grigie da 120 a 200 l (secondo il modello)
- Apertura per l'accesso al serbatoio delle acque chiare e grigie dall'interno dell'abitacolo
- Boiler integrato per l'acqua calda che fornisce tutti i punti di rifornimento
- Pompa dell'acqua (Silent) a pressostato centralizzato con sistema filtrante
- Nuovi collegamenti rapidi per l'acqua alla pompa e al filtro
- Vano bombole gas per 2 bombole da 11 kg oppure per bombole gas europee fino a 14 l
- Riscaldamento ad aria Truma (Combi 6)
- Doppio pavimento riscaldato

ELETTRICITÀ

- Batteria AGM 95 Ah nel doppio pavimento
- Carica batteria da 18 A con regolazione elettronica
- Sistema di controllo con protezione surriscaldamento e abbassamento di carica delle batterie
- Spegnimento dell'elettronica di bordo in caso di sovratensione o surriscaldamento
- Allacciamento corrente esterna da CE 230 V sul lato del conducente
- Salvavita FI
- Pannello centralizzato con display digitale per il comando e controllo
- 4 prese da 230 V e una presa da 12 V oppure una presa USB
- Illuminazione (faretti per il soffitto, sotto i mobili pensili & per la lettura) in tecnologia Power-LED
- Controllo contro l'abbassamento di tensione per le batterie della scocca





DATI TECNICI ARTO 66 L



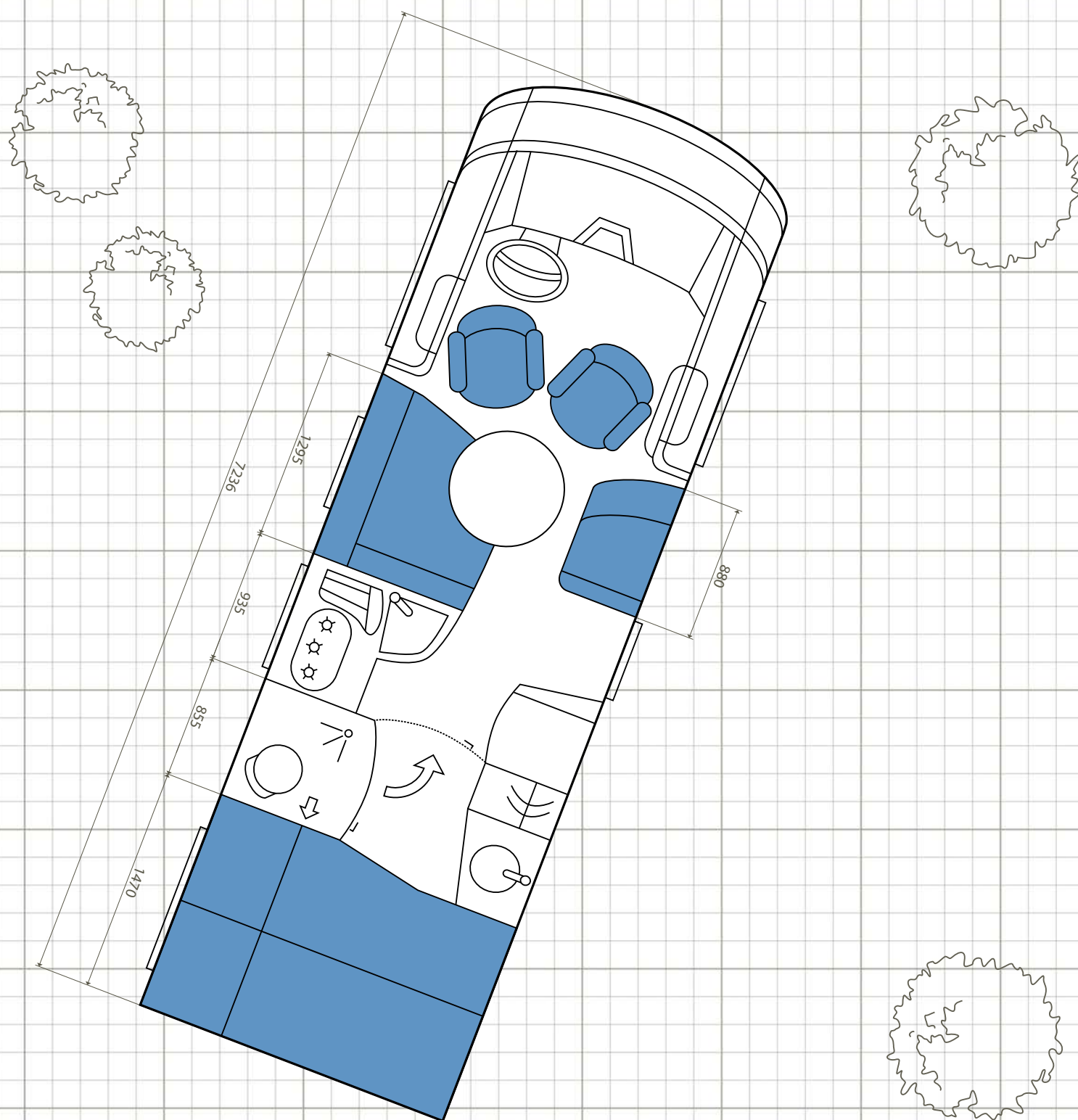
ARTO 66 L

Veicolo di base	Fiat Ducato 35L (opt.: 45H)
Chassis/Telaio	AL-KO Telaio ribassato
Motore	
Tipo	4 Cilindri TD Common Rail Direct Euro 5+
Cilindrata in cm ³	2.300 (opt.: 3.000)
Potenza kW / CV	95,5/130 (opt.: 109/148, 130/177)
Coppia massima in Nm 320	320 (opt.: 350/400)
Telaio/Pneumatici	
Passo in mm	3.700
Numero degli assi	2
Misure e pesi (senza accessori)	
Lunghezza totale in mm	6.993
Larghezza totale in mm	2.320
Altezza totale in mm	2.950
Massa complessiva tecnicamente consentita in kg ²⁾	3.500 (opt.: 4.500)
Massa in ordine di marcia in kg ca. ^{2)/5)}	3.200
Capacità massima di carico in kg ³⁾	300 (opt.: fino a 1.300)
Massa rimorchiabile frenata tecnicamente cons. in kg ^{4)/6)/7)}	1.850
Posti a sedere	
Posti a sedere con cintura di sicurezza a tre punti ⁵⁾	4
Divano a L (lungh. × largh.) in mm	1.065 × 1.065
Divanetto singolo (lungh. × largh.) in mm	625 × 640
Letti	
Letto basculante (lungh. × largh.) in mm	1.910 × 1.320
Letto posteriore (lungh. × largh.) in mm	2.170 × 1.470/1320
Capacità serbatoi	
Serbatoio carburante in litri	90
Serbatoio acque chiare in litri	20/120
Serbatoio acque grigie in litri	120
Riserva gas in kg	2 × 11
Dimensioni garage	
Altezza massima garage in mm	1.255
Superficie massima d'uso (lungh. × largh.) in mm	2.175 × 1.400
Prezzo in Euro compreso IVA 22%, Franco Fabbrica	90.640




1), 2), 3), 4), 5), 6), 7) vedi a pagina 46
Le immagini in alto rappresentano anche accessori straordinari.

DATI TECNICI ARTO 72 L



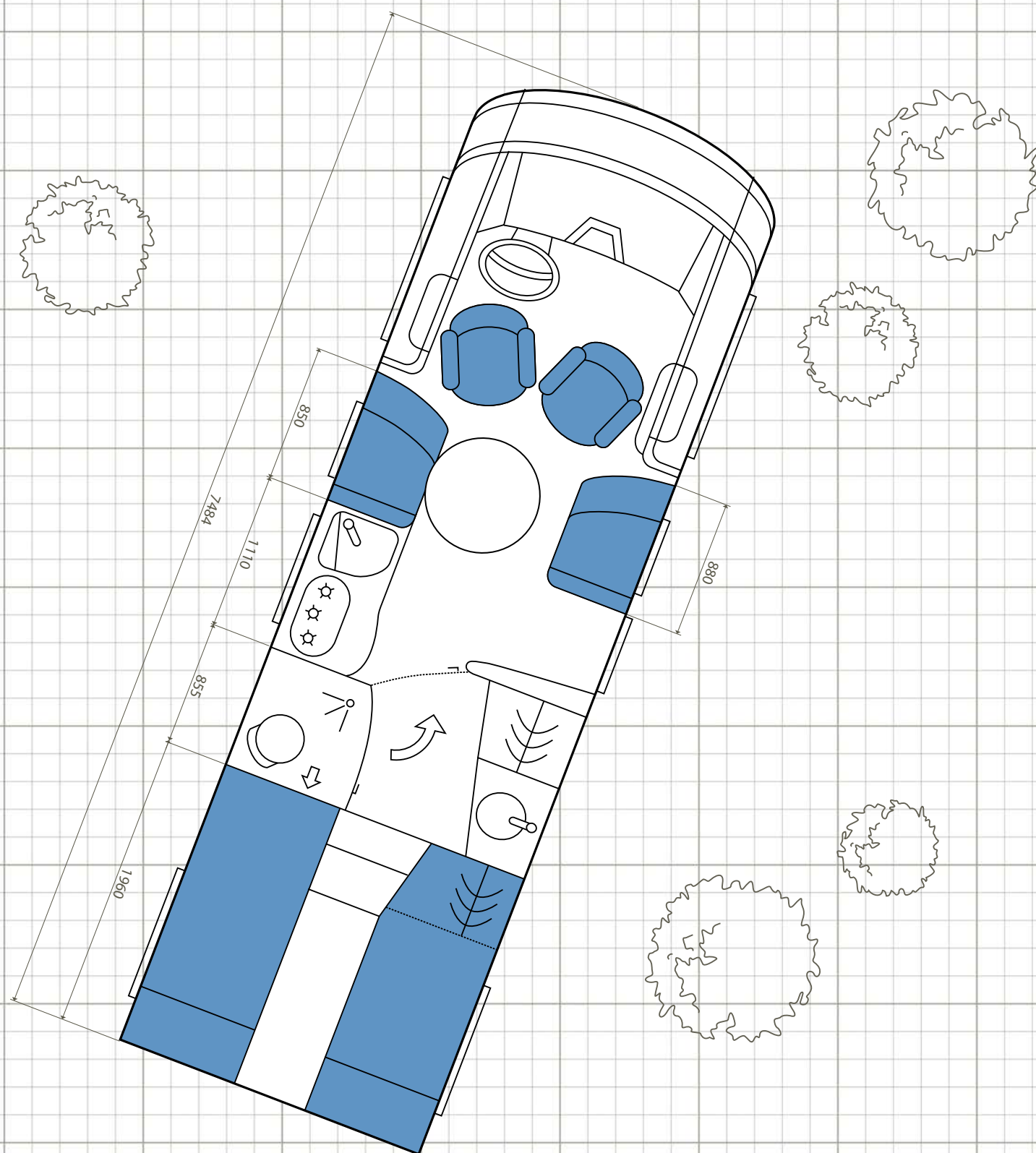
ARTO 72 L

Veicolo di base	Fiat Ducato 45H (opt.: 4.800 kg)
Chassis/Telaio	AL-KO Telaio ribassato
Motore	
Tipo	4 Cilindri TD Common Rail Direct Euro 5+
Cilindrata in cm ³	2.300 (opt.: 3.000)
Potenza kW / CV	95,5/130 (opt.: 109/148, 130/177)
Coppia massima in Nm 320	320 (opt.: 350/400)
Telaio/Pneumatici	
Passo in mm	4.000
Numero degli assi	2
Misure e pesi (senza accessori)	
Lunghezza totale in mm	7.236
Larghezza totale in mm	2.320
Altezza totale in mm	2.950
Massa complessiva tecnicamente consentita in kg ¹⁾	4.500 (opt.: 4.800)
Massa in ordine di marcia in kg ca. ^{2)/5)}	3.350
Capacità massima di carico in kg ³⁾	1.150
Massa rimorchiabile frenata tecnicamente cons. in kg ^{4)/6)/7)}	1.850
Posti a sedere	
Posti a sedere con cintura di sicurezza a tre punti ⁵⁾	4 (5)
Divano a L (lungh. × largh.) in mm	1.295 × 1.065
Divanetto singolo (lungh. × largh.) in mm	880 × 640
Letti	
Letto basculante (lungh. × largh.) in mm	1.910 × 1.320
Letto posteriore (lungh. × largh.) in mm	2.170 × 1.470/1.320
Capacità serbatoi	
Serbatoio carburante in litri	90
Serbatoio acque chiare in litri	20/120
Serbatoio acque grigie in litri	120
Riserva gas in kg	2 × 11
Dimensioni garage	
Altezza massima garage in mm	1.255
Superficie massima d'uso (lungh. × largh.) in mm	2.175 × 1.400
Prezzo in Euro compreso IVA 22%, Franco Fabbrica	96.350




1), 2), 3), 4), 5), 6), 7) vedi a pagina 46
Le immagini in alto rappresentano anche accessori straordinari.

DATI TECNICI ARTO 74 E



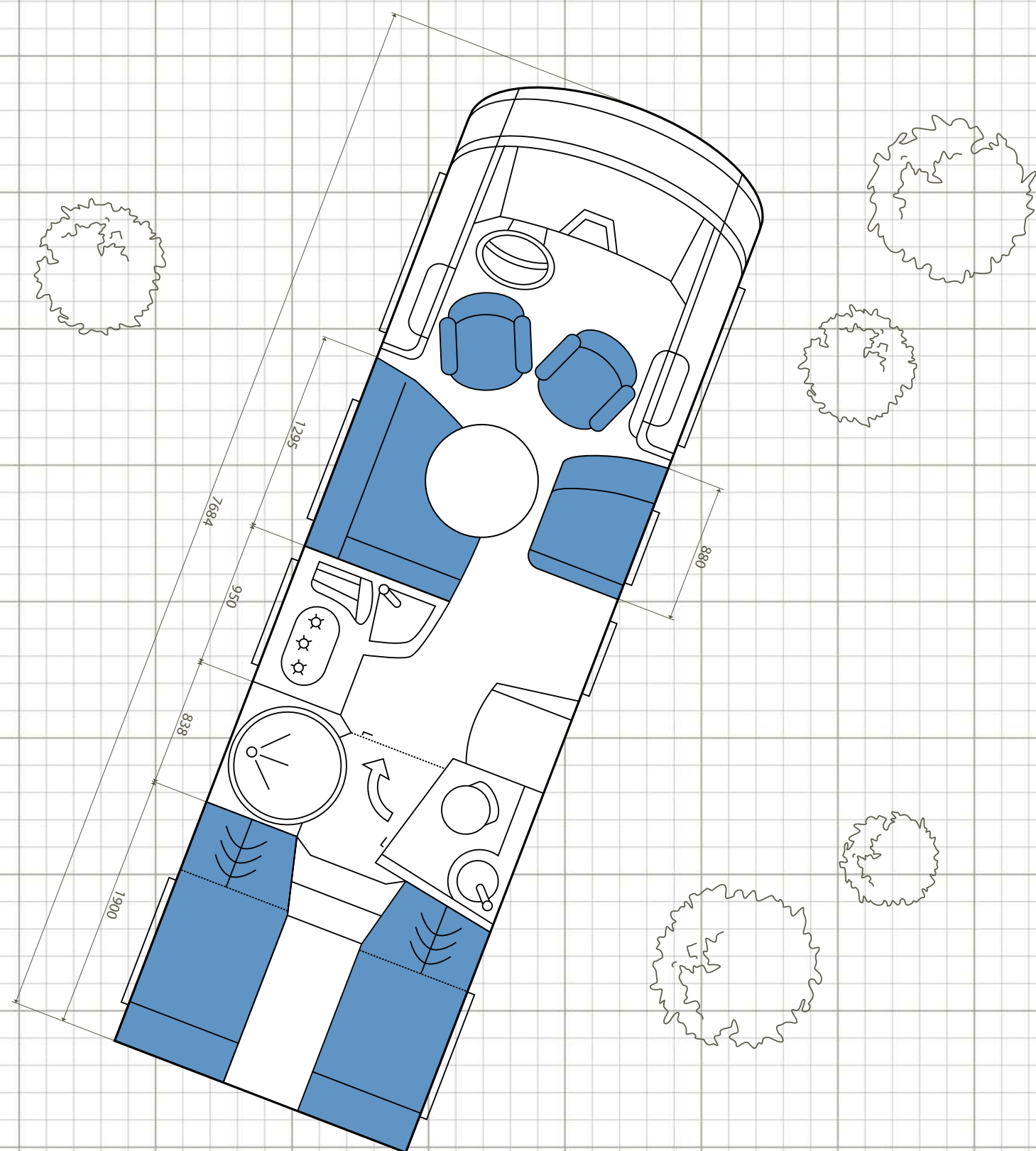
ARTO 74 E

Veicolo di base	Fiat Ducato 45H (opt.: 4.800 kg)
Chassis/Telaio	AL-KO Telaio ribassato
Motore	
Tipo	4 Cilindri TD Common Rail Direct Euro 5+
Cilindrata in cm ³	2.300 (opt.: 3.000)
Potenza kW / CV	95,5/130 (opt.: 109/148, 130/177)
Coppia massima in Nm 320	320 (opt.: 350/400)
Telaio/Pneumatici	
Passo in mm	4.000
Numero degli assi	2
Misure e pesi (senza accessori)	
Lunghezza totale in mm	7.484
Larghezza totale in mm	2.320
Altezza totale in mm	2.950
Massa complessiva tecnicamente consentita in kg ²⁾	4.500
Massa in ordine di marcia in kg ca. ^{2)/5)}	3.470
Capacità massima di carico in kg ³⁾	1.030
Massa rimorchiabile frenata tecnicamente cons. in kg ^{4)/6)/7)}	1.850
Posti a sedere	
Posti a sedere con cintura di sicurezza a tre punti ⁵⁾	2 (3, 4)
Divano a L (lungh. × largh.) in mm	-
Divanetto singolo (lungh. × largh.) in mm	850 × 640 (lato cond.) 880 × 640 (lato passeg.)
Letti	
Letto basculante (lungh. × largh.) in mm	1.910 × 1.320
Letto posteriore (lungh. × largh.) in mm	1.960 × 860 + 1.960 × 860 660
Capacità serbatoi	
Serbatoio carburante in litri	90
Serbatoio acque chiare in litri	20/150
Serbatoio acque grigie in litri	120
Riserva gas in kg	2 × 11
Dimensioni garage	
Altezza massima garage in mm	1.255
Superficie massima d'uso (lungh. × largh.) in mm	2.175 × 1.400
Prezzo in Euro compreso IVA 22%, Franco Fabbrica	97.840



1), 2), 3), 4), 5), 6), 7) vedi a pagina 46
Le immagini in alto rappresentano anche accessori straordinari.

DATI TECNICI ARTO 76 E



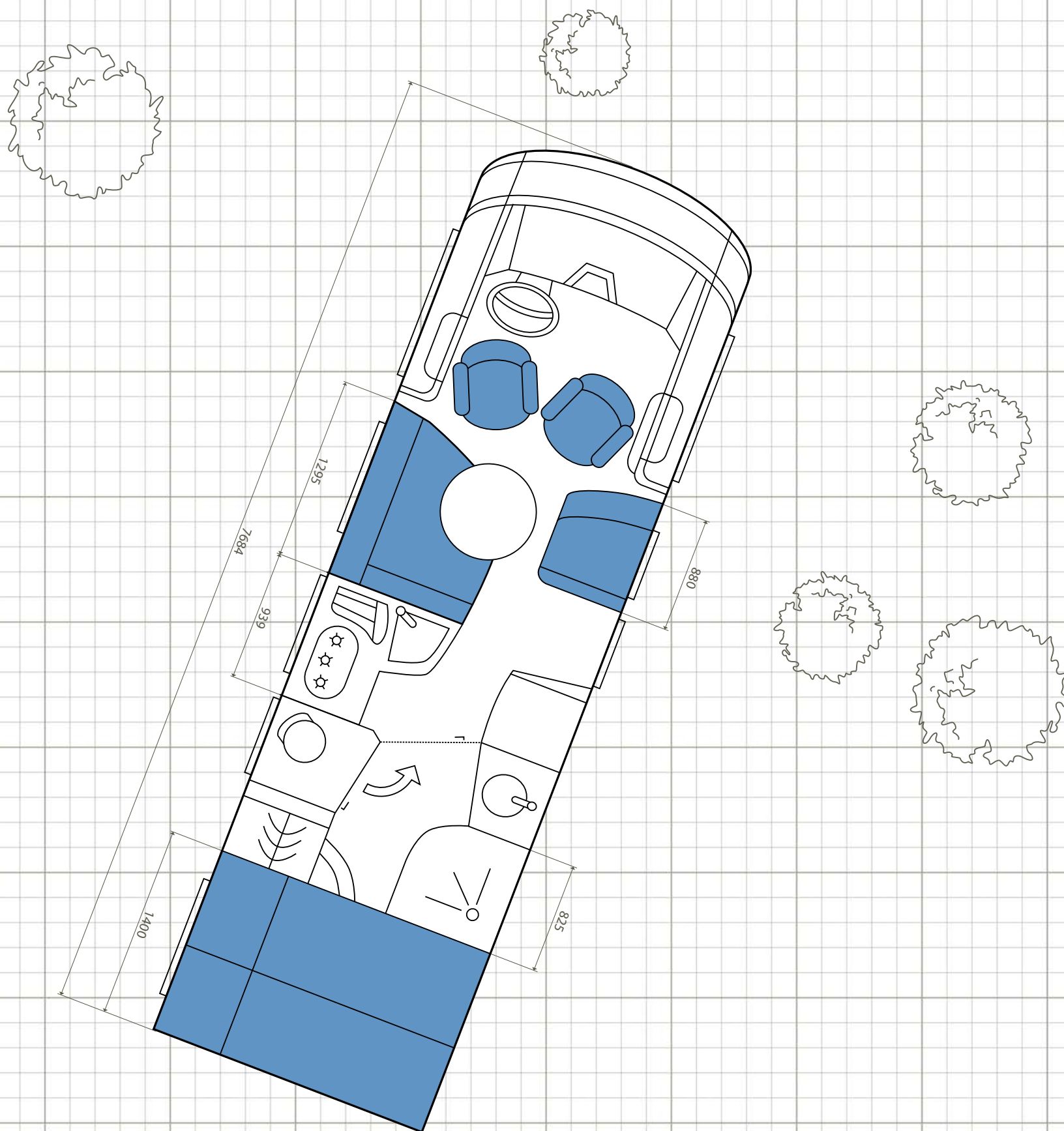
ARTO 76 E

Veicolo di base	Fiat Ducato 45H (opt.: 4.800 kg)
Chassis/Telaio	AL-KO Telaio ribassato
Motore	
Tipo	4 Cilindri TD Common Rail Direct Euro 5+
Cilindrata in cm ³	2.300 (opt.: 3.000)
Potenza kW / CV	95,5/130 (opt.: 109/148, 130/177)
Coppia massima in Nm 320	320 (opt.: 350/400)
Telaio/Pneumatici	
Passo in mm	4.150
Numero degli assi	2
Misure e pesi (senza accessori)	
Lunghezza totale in mm	7.684
Larghezza totale in mm	2.320
Altezza totale in mm	2.950
Massa complessiva tecnicamente consentita in kg ¹⁾	4.500
Massa in ordine di marcia in kg ca. ^{2)/5)}	3.450
Capacità massima di carico in kg ³⁾	1.050
Massa rimorchiabile frenata tecnicamente cons. in kg ^{4)/6)/7)}	1.850
Posti a sedere	
Posti a sedere con cintura di sicurezza a tre punti ⁵⁾	4 (5)
Divano a L (lungh. × largh.) in mm	1.295 × 1.065
Divanetto singolo (lungh. × largh.) in mm	880 × 640
Letti	
Letto basculante (lungh. × largh.) in mm	1.910 × 1.320
Letto posteriore (lungh. × largh.) in mm	1.900 1.900/1.760 × 860/675
Capacità serbatoi	
Serbatoio carburante in litri	90
Serbatoio acque chiare in litri	20/200
Serbatoio acque grigie in litri	120
Riserva gas in kg	2 × 11
Dimensioni garage	
Altezza massima garage in mm	1.255
Superficie massima d'uso (lungh. × largh.) in mm	2.175 × 1.400
Prezzo in Euro compreso IVA 22%, Franco Fabbrica	100.010




1), 2), 3), 4), 5), 6), 7) vedi a pagina 46
Le immagini in alto rappresentano anche accessori straordinari.

DATI TECNICI ARTO 76 L



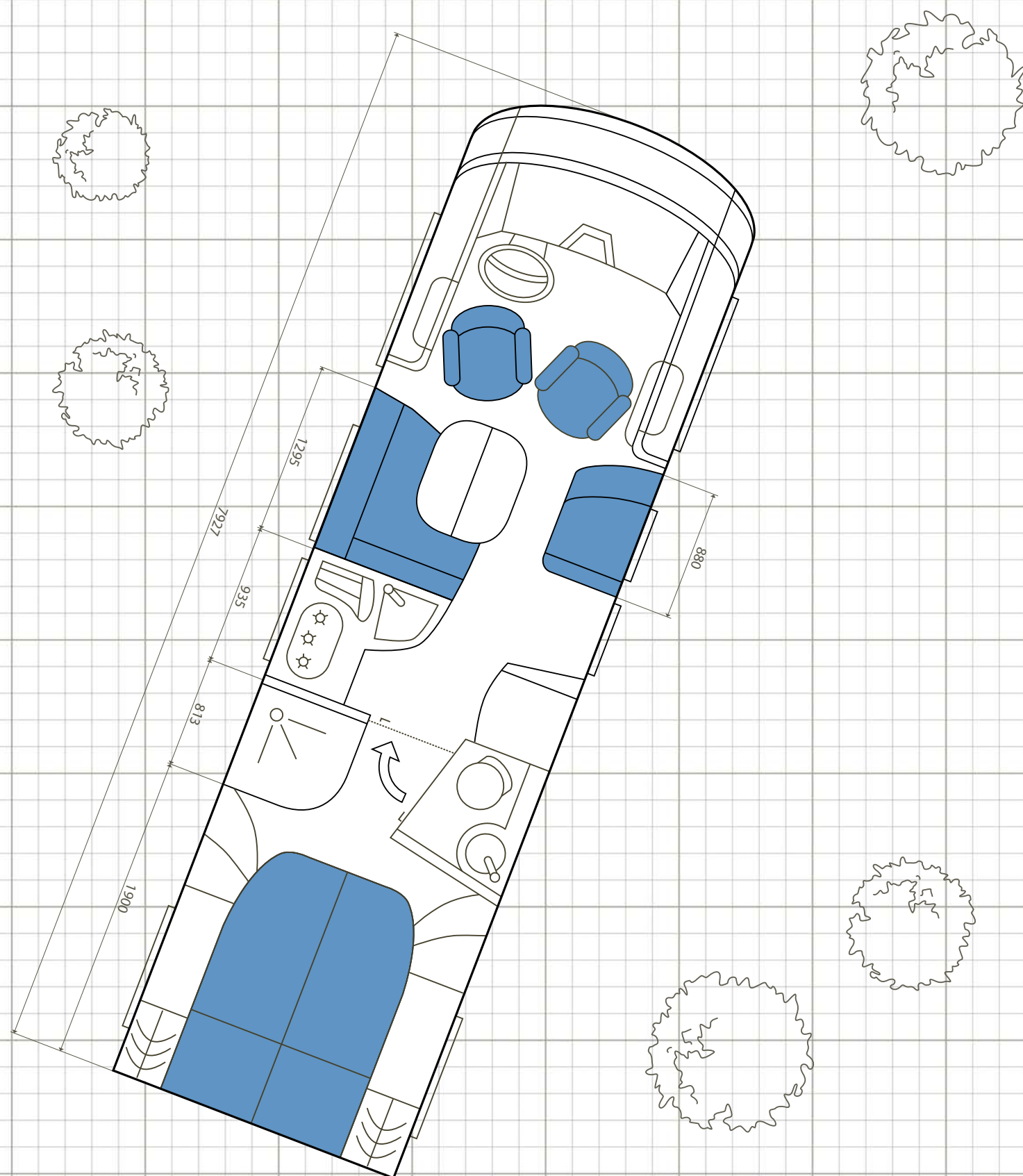
ARTO 76 L

Veicolo di base	Fiat Ducato 45H (opt.: 4.800 kg)
Chassis/Telaio	AL-KO Telaio ribassato
Motore	
Tipo	4 Cilindri TD Common Rail Direct Euro 5+
Cilindrata in cm ³	2.300 (opt.: 3.000)
Potenza kW / CV	95,5/130 (opt.: 109/148, 130/177)
Coppia massima in Nm 320	320 (opt.: 350/400)
Telaio/Pneumatici	
Passo in mm	4.150
Numero degli assi	2
Misure e pesi (senza accessori)	
Lunghezza totale in mm	7.684
Larghezza totale in mm	2.320
Altezza totale in mm	2.950
Massa complessiva tecnicamente consentita in kg ¹⁾	4.500
Massa in ordine di marcia in kg ca. ^{2)/5)}	3.450
Capacità massima di carico in kg ³⁾	1.050
Massa rimorchiabile frenata tecnicamente cons. in kg ^{4)/6)/7)}	1.850
Posti a sedere	
Posti a sedere con cintura di sicurezza a tre punti ⁵⁾	4 (5)
Divano a L (lungh. × largh.) in mm	1.295 × 1.065
Divanetto singolo (lungh. × largh.) in mm	880 × 640
Letti	
Letto basculante (lungh. × largh.) in mm	1.910 × 1.320
Letto posteriore (lungh. × largh.) in mm	2.150 × 1.400
Capacità serbatoi	
Serbatoio carburante in litri	90
Serbatoio acque chiare in litri	20/200
Serbatoio acque grigie in litri	120
Riserva gas in kg	2 × 11
Dimensioni garage	
Altezza massima garage in mm	1.255
Superficie massima d'uso (lungh. × largh.) in mm	2.175 × 1.400
Prezzo in Euro compreso IVA 22%, Franco Fabbrica	99.870



1), 2), 3), 4), 5), 6), 7) vedi a pagina 46
Le immagini in alto rappresentano anche accessori straordinari.

DATI TECNICI ARTO 79 F



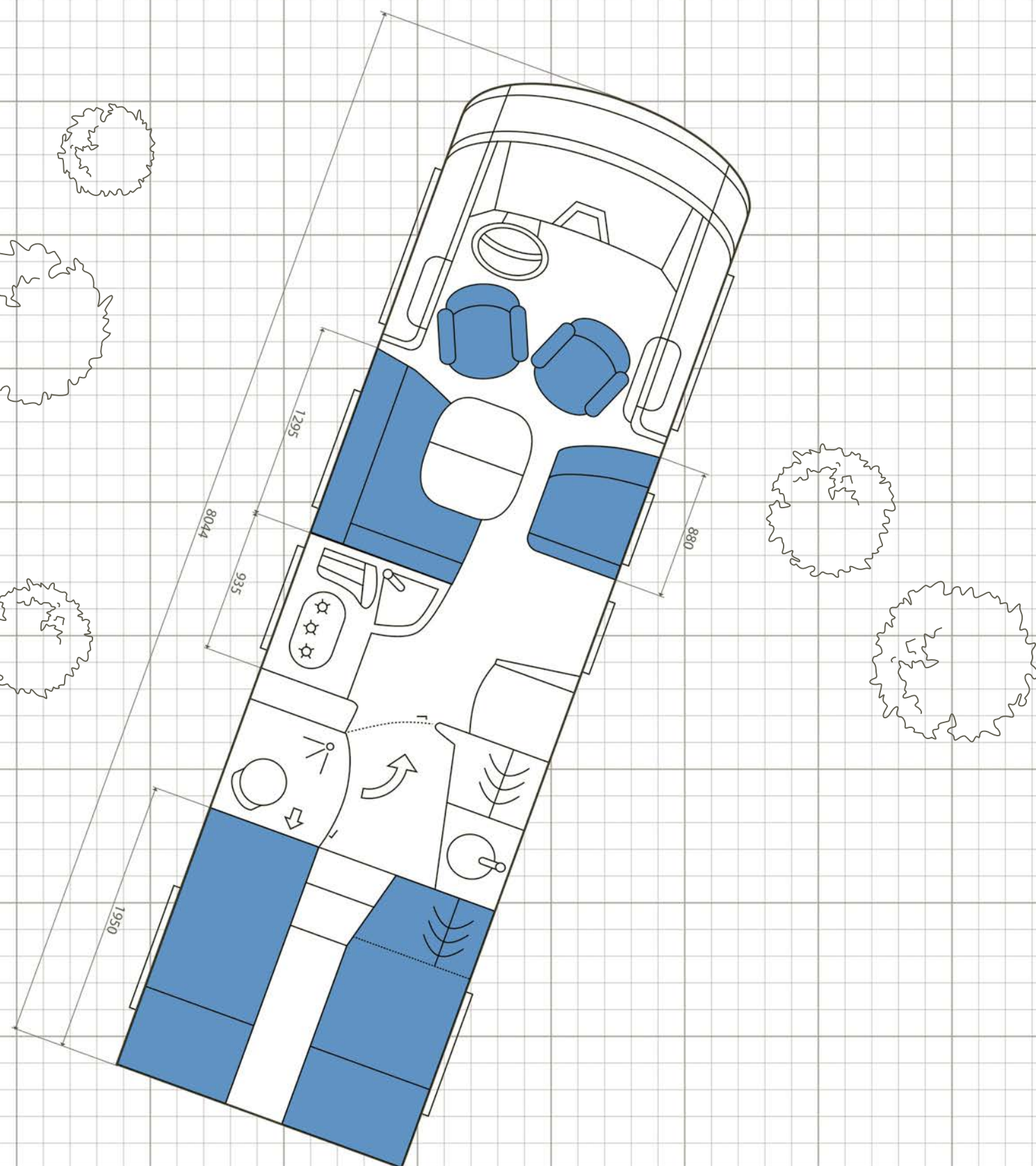
ARTO 79 F

Veicolo di base	Fiat Ducato 45H (opt.: 4.800 kg)
Chassis/Telaio	AL-KO Telaio ribassato
Motore	
Tipo	4 Cilindri TD Common Rail Direct Euro 5+
Cilindrata in cm ³	2.300 (opt.: 3.000)
Potenza kW / CV	95,5/130 (opt.: 109/148, 130/177)
Coppia massima in Nm 320	320 (opt.: 350/400)
Telaio/Pneumatici	
Passo in mm	4.350
Numero degli assi	2
Misure e pesi (senza accessori)	
Lunghezza totale in mm	7.927
Larghezza totale in mm	2.320
Altezza totale in mm	2.950
Massa complessiva tecnicamente consentita in kg ²⁾	4.500
Massa in ordine di marcia in kg ca. ^{2)/5)}	3.650
Capacità massima di carico in kg ³⁾	850
Massa rimorchiabile frenata tecnicamente cons. in kg ^{4)/6)/7)}	1.850
Posti a sedere	
Posti a sedere con cintura di sicurezza a tre punti ⁵⁾	4 (5)
Divano a L (lungh. × largh.) in mm	1.295 × 1.065
Divanetto singolo (lungh. × largh.) in mm	880 × 640
Letti	
Letto basculante (lungh. × largh.) in mm	1.910 × 1.320
Letto posteriore (lungh. × largh.) in mm	1.900 × 1.400
Capacità serbatoi	
Serbatoio carburante in litri	90
Serbatoio acque chiare in litri	20/200
Serbatoio acque grigie in litri	120
Riserva gas in kg	2 × 11
Dimensioni garage	
Altezza massima garage in mm	1.255
Superficie massima d'uso (lungh. × largh.) in mm	2.175 × 1.400
Prezzo in Euro compreso IVA 22%, Franco Fabbrica	103.440



1), 2), 3), 4), 5), 6), 7) vedi a pagina 46
Le immagini in alto rappresentano anche accessori straordinari.

DATI TECNICI ARTO 79 E



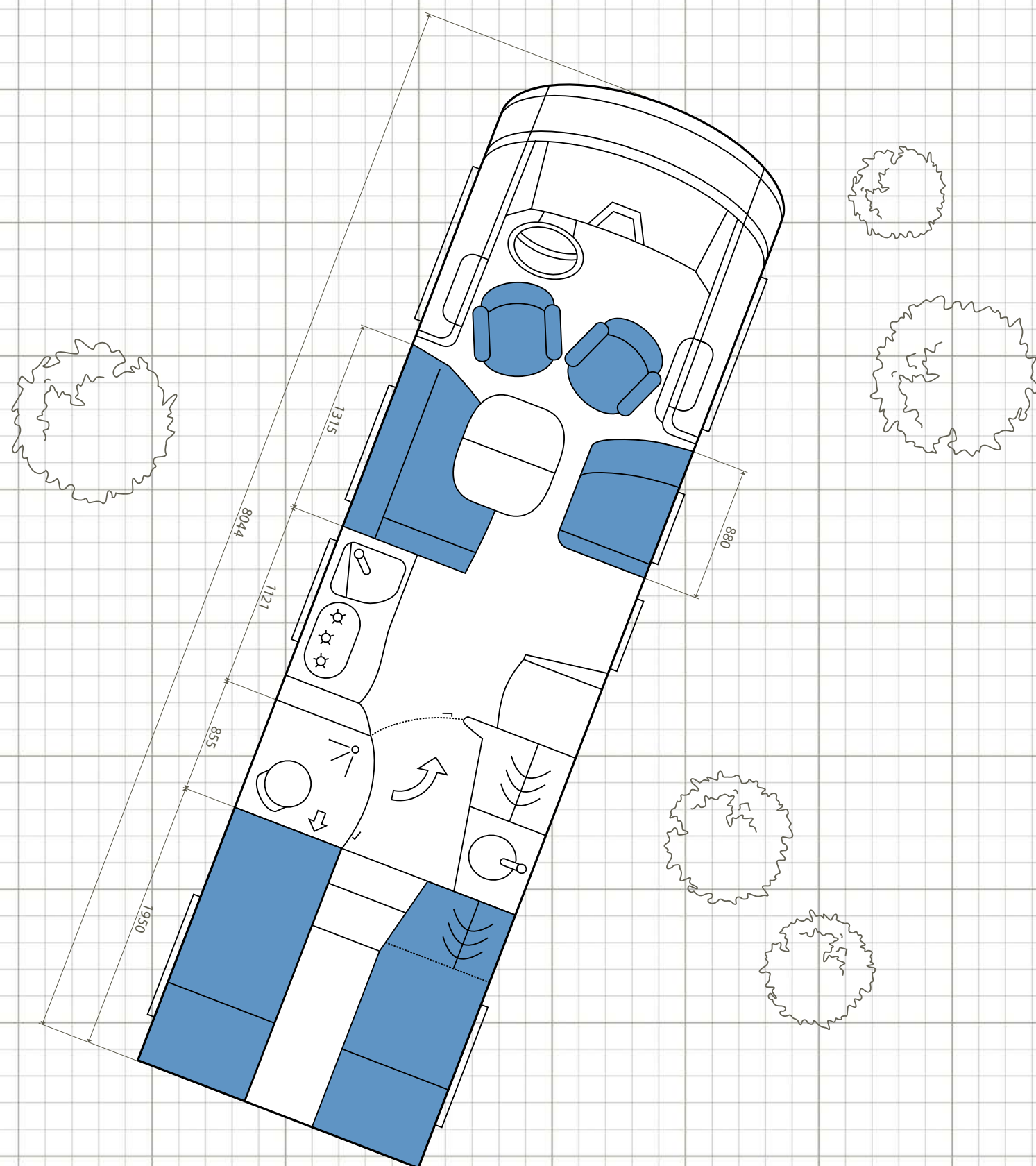
ARTO 79 E

Veicolo di base	Fiat Ducato 50H (opt.: 5.500 kg)
Chassis/Telaio	AL-KO Telaio ribassato
Motore	
Tipo	4 Cilindri TD Common Rail Direct Euro 5+
Cilindrata in cm ³	2.300 (opt.: 3.000)
Potenza kW / CV	95,5/130 (opt.: 109/148, 130/177)
Coppia massima in Nm 320	320 (opt.: 350/400)
Telaio/Pneumatici	
Passo in mm	4.000 + 800
Numero degli assi	3
Misure e pesi (senza accessori)	
Lunghezza totale in mm	8.044
Larghezza totale in mm	2.320
Altezza totale in mm	3.000
Massa complessiva tecnicamente consentita in kg ¹⁾	5.000
Massa in ordine di marcia in kg ca. ^{2)/5)}	3.800
Capacità massima di carico in kg ³⁾	1.200
Massa rimorchiabile frenata tecnicamente cons. in kg ^{4)/6)/7)}	1.300
Posti a sedere	
Posti a sedere con cintura di sicurezza a tre punti ⁵⁾	4 (5)
Divano a L (lungh. × largh.) in mm	1.295 × 1.065
Divanetto singolo (lungh. × largh.) in mm	880 × 640
Letti	
Letto basculante (lungh. × largh.) in mm	1.910 × 1.320
Letto posteriore (lungh. × largh.) in mm	1.950 1.950 × 860 860/660
Capacità serbatoi	
Serbatoio carburante in litri	90
Serbatoio acque chiare in litri	20/200
Serbatoio acque grigie in litri	150
Riserva gas in kg	2 × 11
Dimensioni garage	
Altezza massima garage in mm	1.255
Superficie massima d'uso (lungh. × largh.) in mm	2.175 × 1.400
Prezzo in Euro compreso IVA 22%, Franco Fabbrica	106.190




1), 2), 3), 4), 5), 6), 7) vedi a pagina 46
Le immagini in alto rappresentano anche accessori straordinari.

DATI TECNICI ARTO 79 R



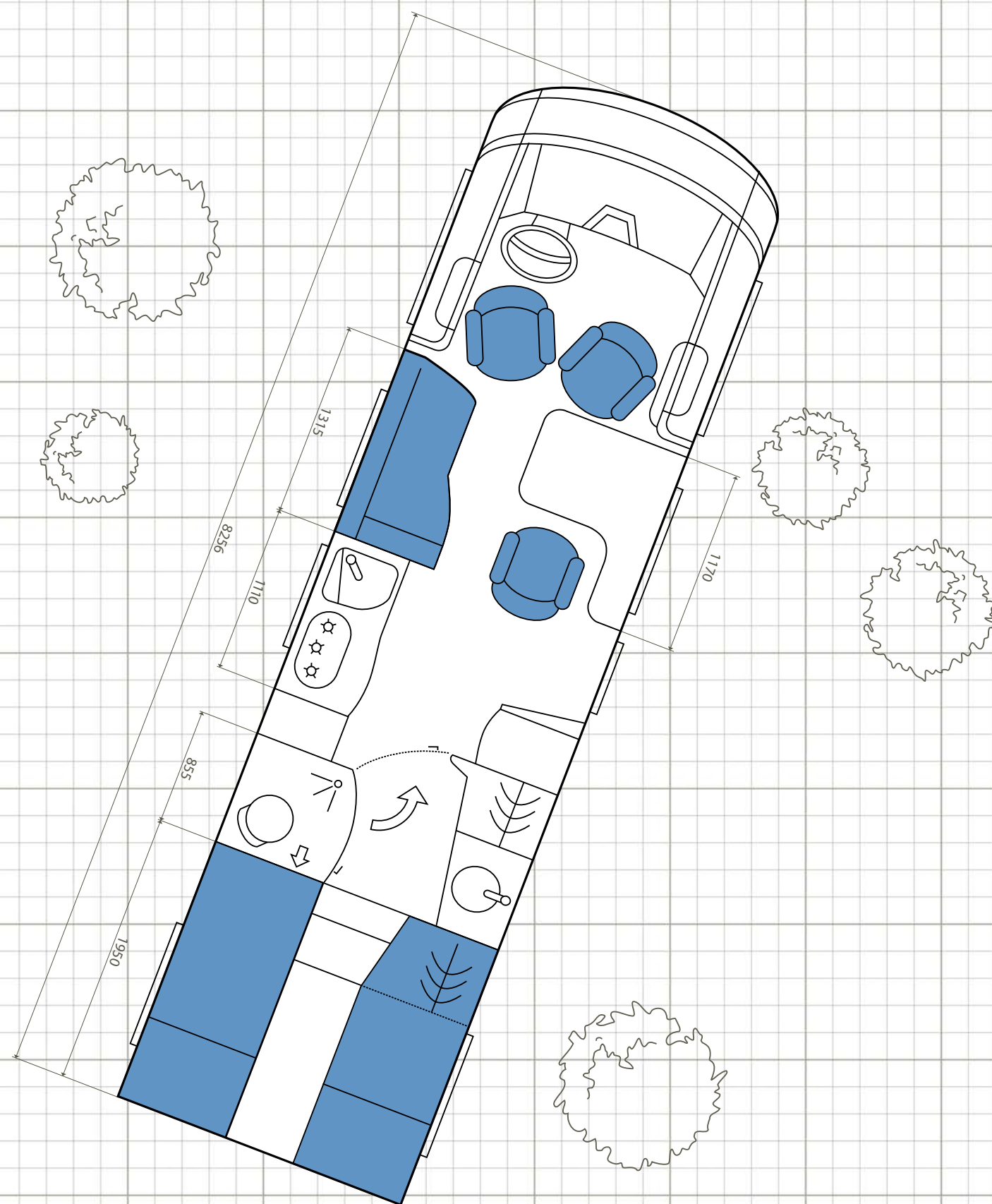
ARTO 79 R

Veicolo di base	Fiat Ducato 50H (opt.: 5.500 kg)
Chassis/Telaio	AL-KO Telaio ribassato
Motore	
Tipo	4 Cilindri TD Common Rail Direct Euro 5+
Cilindrata in cm ³	2.300 (opt.: 3.000)
Potenza kW / CV	95,5/130 (opt.: 109/148, 130/177)
Coppia massima in Nm 320	320 (opt.: 350/400)
Telaio/Pneumatici	
Passo in mm	4.000 + 800
Numero degli assi	3
Misure e pesi (senza accessori)	
Lunghezza totale in mm	8.044
Larghezza totale in mm	2.320
Altezza totale in mm	3.000
Massa complessiva tecnicamente consentita in kg ¹⁾	5.000
Massa in ordine di marcia in kg ca. ^{2)/5)}	3.750
Capacità massima di carico in kg ³⁾	1.250
Massa rimorchiabile frenata tecnicamente cons. in kg ^{4)/6)/7)}	1.300
Posti a sedere	
Posti a sedere con cintura di sicurezza a tre punti ⁵⁾	3 (4)
Divano a L (lungh. × largh.) in mm	1315 × 760
Divanetto singolo (lungh. × largh.) in mm	880 × 640
Letti	
Letto basculante (lungh. × largh.) in mm	1910 × 1320
Letto posteriore (lungh. × largh.) in mm	1950 1950 × 860 860/660
Capacità serbatoi	
Serbatoio carburante in litri	90
Serbatoio acque chiare in litri	20/200
Serbatoio acque grigie in litri	150
Riserva gas in kg	2 × 11
Dimensioni garage	
Altezza massima garage in mm	1.255
Superficie massima d'uso (lungh. × largh.) in mm	2.175 × 1.400
Prezzo in Euro compreso IVA 22%, Franco Fabbrica	106.060




1), 2), 3), 4), 5), 6), 7) vedi a pagina 46
Le immagini in alto rappresentano anche accessori straordinari.

DATI TECNICI ARTO 83 B



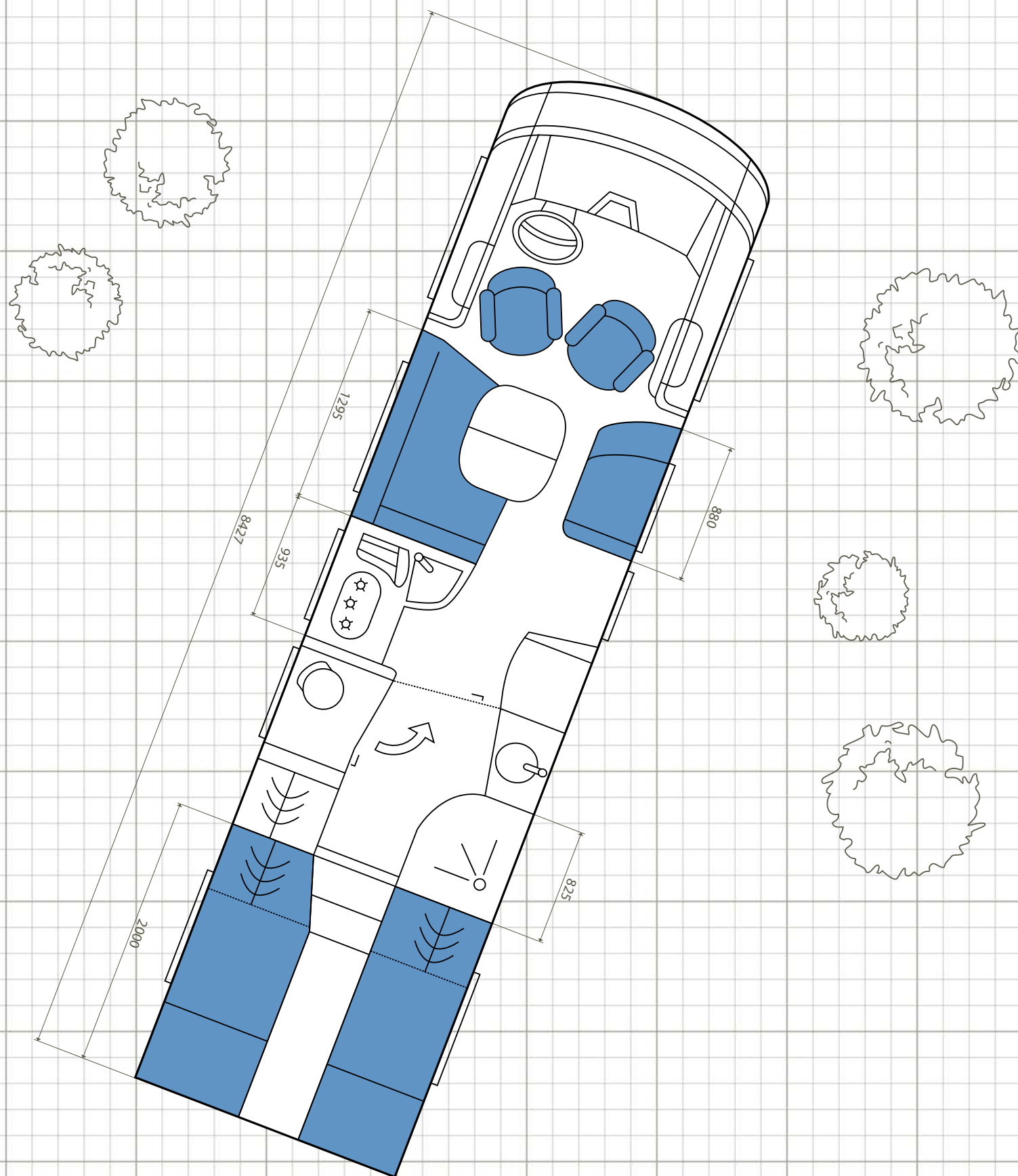
ARTO 83 B

Veicolo di base	Fiat Ducato 50H (opt.: 5.500 kg)
Chassis/Telaio	AL-KO Telaio ribassato
Motore	
Tipo	4 Cilindri TD Common Rail Direct Euro 5+
Cilindrata in cm ³	2.300 (opt.: 3.000)
Potenza kW / CV	95,5/130 (opt.: 109/148, 130/177)
Coppia massima in Nm 320	320 (opt.: 350/400)
Telaio/Pneumatici	
Passo in mm	4.000 + 800
Numero degli assi	3
Misure e pesi (senza accessori)	
Lunghezza totale in mm	8.256
Larghezza totale in mm	2.320
Altezza totale in mm	3.000
Massa complessiva tecnicamente consentita in kg ¹⁾	5.000
Massa in ordine di marcia in kg ca. ^{2)/5)}	4.050
Capacità massima di carico in kg ³⁾	950
Massa rimorchiabile frenata tecnicamente cons. in kg ^{4)/6)/7)}	1.300
Posti a sedere	
Posti a sedere con cintura di sicurezza a tre punti ⁵⁾	3 (4)
Divano a L (lungh. × largh.) in mm	-
Divanetto singolo (lungh. × largh.) in mm	1315 × 760
Letti	
Letto basculante (lungh. × largh.) in mm	1910 × 1320
Letto posteriore (lungh. × largh.) in mm	1950 1.950 × 860 860/660
Capacità serbatoi	
Serbatoio carburante in litri	90
Serbatoio acque chiare in litri	20/200
Serbatoio acque grigie in litri	150
Riserva gas in kg	2 × 11
Dimensioni garage	
Altezza massima garage in mm	1.255
Superficie massima d'uso (lungh. × largh.) in mm	2.175 × 1.540
Prezzo in Euro compreso IVA 22%, Franco Fabbrica	109.300



1), 2), 3), 4), 5), 6), 7) vedi a pagina 46
Le immagini in alto rappresentano anche accessori straordinari.

DATI TECNICI ARTO 85 E



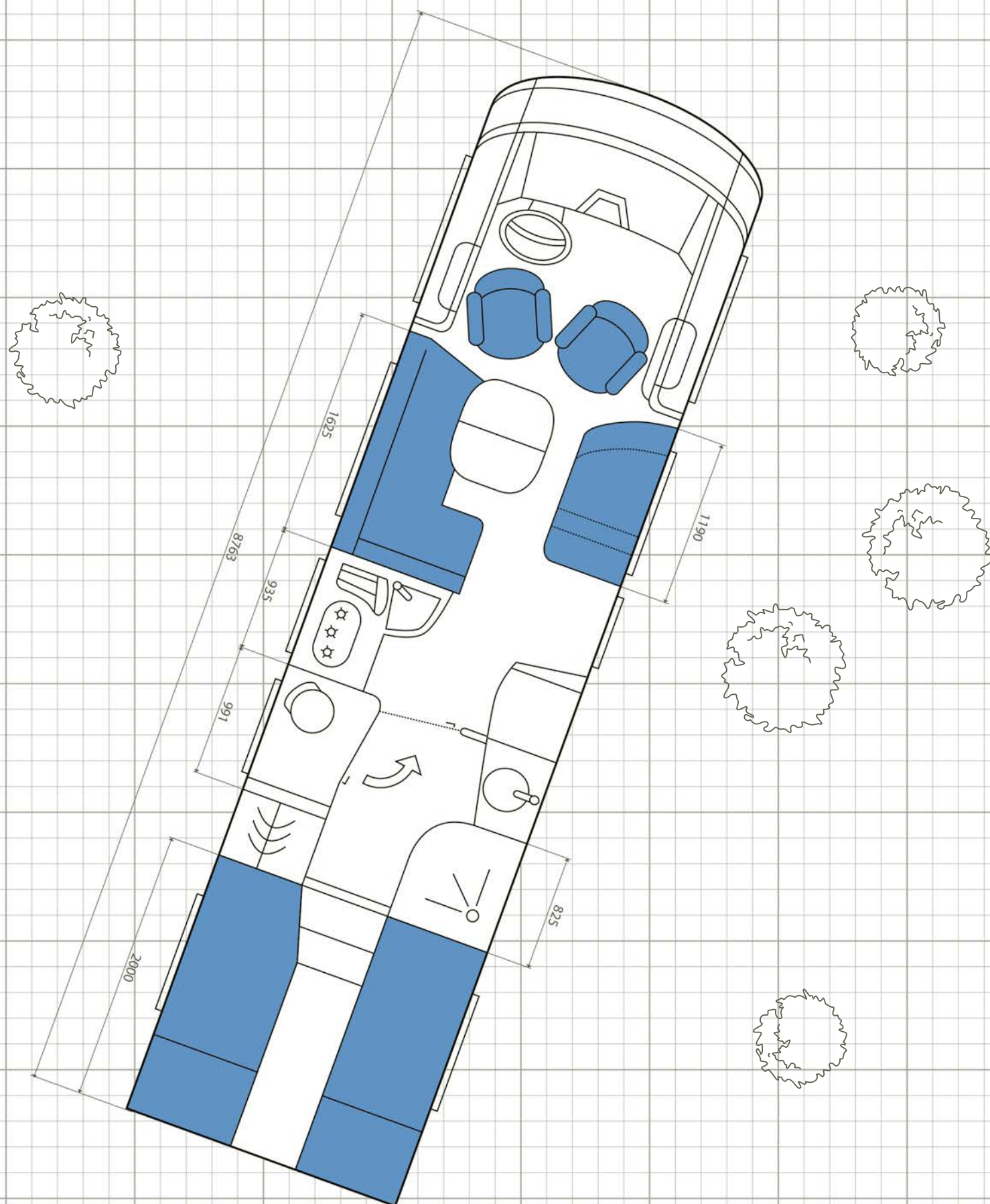
ARTO 85 E

Veicolo di base	Fiat Ducato 50H (opt.: 5.500 kg)
Chassis/Telaio	AL-KO Telaio ribassato
Motore	
Tipo	4 Cilindri TD Common Rail Direct Euro 5+
Cilindrata in cm ³	2.300 (opt.: 3.000)
Potenza kW / CV	95,5 / 130 (opt.: 109 / 148, 130 / 177)
Coppia massima in Nm 320	320 (opt.: 350 / 400)
Telaio/Pneumatici	
Passo in mm	4.150 + 800
Numero degli assi	3
Misure e pesi (senza accessori)	
Lunghezza totale in mm	8.427
Larghezza totale in mm	2.320
Altezza totale in mm	3.000
Massa complessiva tecnicamente consentita in kg ¹⁾	5.000
Massa in ordine di marcia in kg ca. ^{2)/5)}	4.100
Capacità massima di carico in kg ³⁾	900
Massa rimorchiabile frenata tecnicamente cons. in kg ^{4)/6)/7)}	1.300
Posti a sedere	
Posti a sedere con cintura di sicurezza a tre punti ⁵⁾	4 (5)
Divano a L (lungh. × largh.) in mm	1.295 × 1.065
Divanetto singolo (lungh. × largh.) in mm	880 × 640
Letti	
Letto basculante (lungh. × largh.) in mm	1.910 × 1.320
Letto posteriore (lungh. × largh.) in mm	2.000 2.000 × 860 860 / 670
Capacità serbatoi	
Serbatoio carburante in litri	90
Serbatoio acque chiare in litri	20 / 200
Serbatoio acque grigie in litri	150
Riserva gas in kg	2 × 11
Dimensioni garage	
Altezza massima garage in mm	1.255
Superficie massima d'uso (lungh. × largh.) in mm	2.175 × 1.475
Prezzo in Euro compreso IVA 22%, Franco Fabbrica	111.150




1), 2), 3), 4), 5), 6), 7) vedi a pagina 46
Le immagini in alto rappresentano anche accessori straordinari.

DATI TECNICI ARTO 88 E



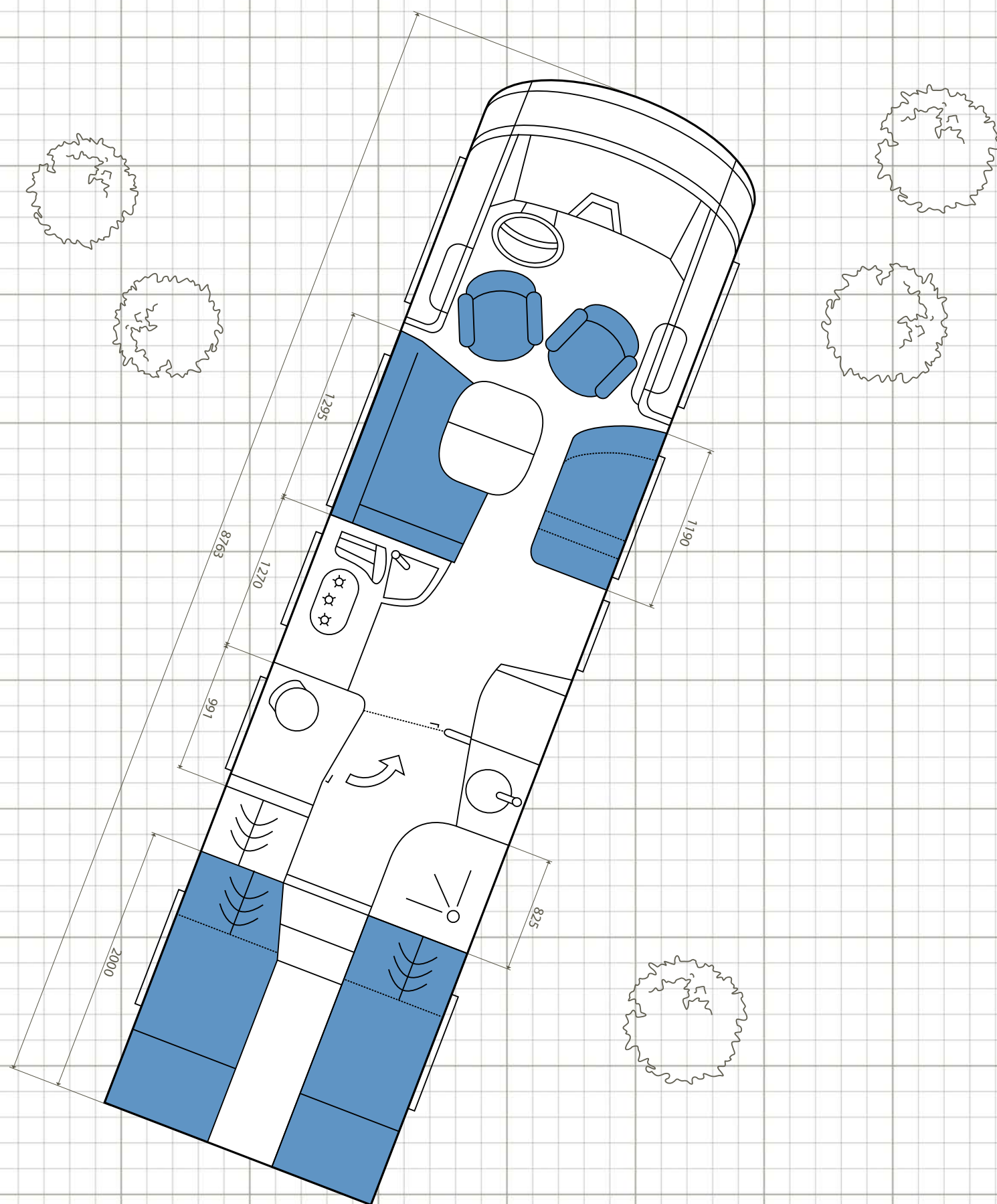
ARTO 88 E

Veicolo di base	Fiat Ducato 50H (opt.: 5.500 kg)
Chassis/Telaio	AL-KO Telaio ribassato
Motore	
Tipo	4 Cilindri TD Common Rail Direct Euro 5+
Cilindrata in cm ³	2.300 (opt.: 3.000)
Potenza kW / CV	95,5/130 (opt.: 109/148, 130/177)
Coppia massima in Nm 320	320 (opt.: 350/400)
Telaio/Pneumatici	
Passo in mm	4.500 + 800
Numero degli assi	3
Misure e pesi (senza accessori)	
Lunghezza totale in mm	8.763
Larghezza totale in mm	2.320
Altezza totale in mm	3.000
Massa complessiva tecnicamente consentita in kg ¹⁾	5.000
Massa in ordine di marcia in kg ca. ^{2)/5)}	4.150
Capacità massima di carico in kg ³⁾	850
Massa rimorchiabile frenata tecnicamente cons. in kg ^{4)/6)/7)}	1.300
Posti a sedere	
Posti a sedere con cintura di sicurezza a tre punti ⁵⁾	4 (5)
Divano a L (lungh. × largh.) in mm	1.625 × 1.065
Divanetto singolo (lungh. × largh.) in mm	1.190 × 640
Letti	
Letto basculante (lungh. × largh.) in mm	1.910 × 1.320
Letto posteriore (lungh. × largh.) in mm	2.000 2.000 × 860 860/670
Capacità serbatoi	
Serbatoio carburante in litri	90
Serbatoio acque chiare in litri	20/200
Serbatoio acque grigie in litri	150
Riserva gas in kg	2 × 11
Dimensioni garage	
Altezza massima garage in mm	1.255
Superficie massima d'uso (lungh. × largh.) in mm	2.175 × 1.475
Prezzo in Euro compreso IVA 22%, Franco Fabbrica	113.220





1), 2), 3), 4), 5), 6), 7) vedi a pagina 46
Le immagini in alto rappresentano anche accessori straordinari.

DATI TECNICI ARTO 88 EK



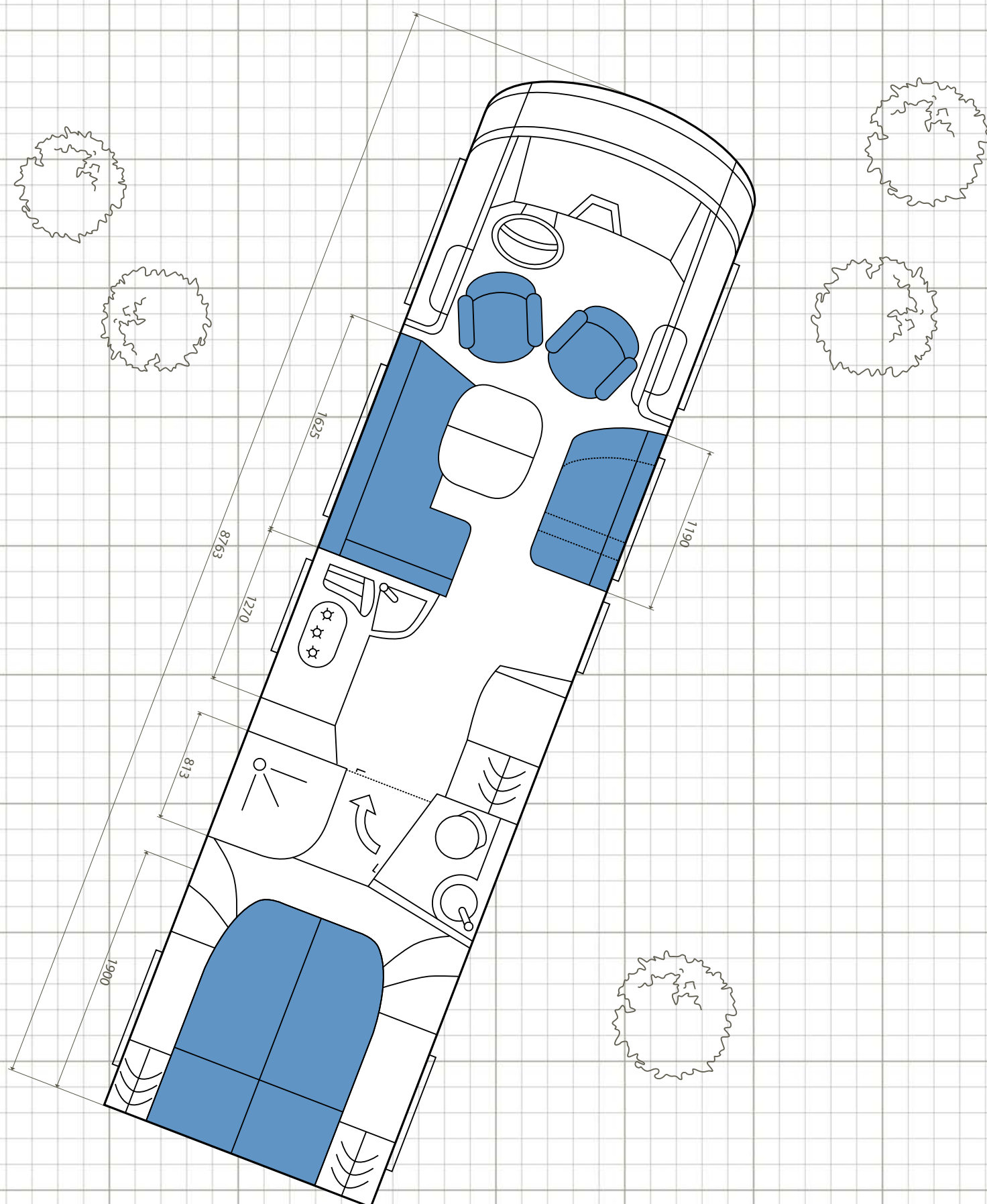
ARTO 88 EK

Veicolo di base	Fiat Ducato 50H (opt.: 5.500 kg)
Chassis/Telaio	AL-KO Telaio ribassato
Motore	
Tipo	4 Cilindri TD Common Rail Direct Euro 5+
Cilindrata in cm ³	2.300 (opt.: 3.000)
Potenza kW / CV	95,5/130 (opt.: 109/148, 130/177)
Coppia massima in Nm 320	320 (opt.: 350/400)
Telaio/Pneumatici	
Passo in mm	4.500 + 800
Numero degli assi	3
Misure e pesi (senza accessori)	
Lunghezza totale in mm	8.763
Larghezza totale in mm	2.320
Altezza totale in mm	3.000
Massa complessiva tecnicamente consentita in kg ¹⁾	5.000
Massa in ordine di marcia in kg ca. ^{2)/5)}	4.150
Capacità massima di carico in kg ³⁾	850
Massa rimorchiabile frenata tecnicamente cons. in kg ^{4)/6)/7)}	1.300
Posti a sedere	
Posti a sedere con cintura di sicurezza a tre punti ⁵⁾	4 (5)
Divano a L (lungh. × largh.) in mm	1.295 × 1.065
Divanetto singolo (lungh. × largh.) in mm	1.190 × 640
Letti	
Letto basculante (lungh. × largh.) in mm	1.910 × 1.320
Letto posteriore (lungh. × largh.) in mm	2.000 2.000 × 860 860/670
Capacità serbatoi	
Serbatoio carburante in litri	90
Serbatoio acque chiare in litri	20/200
Serbatoio acque grigie in litri	150
Riserva gas in kg	2 × 11
Dimensioni garage	
Altezza massima garage in mm	1.255
Superficie massima d'uso (lungh. × largh.) in mm	2.175 × 1.400
Prezzo in Euro compreso IVA 22%, Franco Fabbrica	113.280




1), 2), 3), 4), 5), 6), 7) vedi a pagina 46
Le immagini in alto rappresentano anche accessori straordinari.

DATI TECNICI ARTO 88 F



ARTO 88 F

Veicolo di base	Fiat Ducato 50H (opt.: 5.500 kg)
Chassis/Telaio	AL-KO Telaio ribassato
Motore	
Tipo	4 Cilindri TD Common Rail Direct Euro 5+
Cilindrata in cm ³	2.300 (opt.: 3.000)
Potenza kW / CV	95,5/130 (opt.: 109/148, 130/177)
Coppia massima in Nm 320	320 (opt.: 350/400)
Telaio/Pneumatici	
Passo in mm	4.500 + 800
Numero degli assi	3
Misure e pesi (senza accessori)	
Lunghezza totale in mm	8.763
Larghezza totale in mm	2.320
Altezza totale in mm	3.000
Massa complessiva tecnicamente consentita in kg ¹⁾	5.000
Massa in ordine di marcia in kg ca. ^{2)/5)}	4.150
Capacità massima di carico in kg ³⁾	850
Massa rimorchiabile frenata tecnicamente cons. in kg ^{4)/6)/7)}	1.300
Posti a sedere	
Posti a sedere con cintura di sicurezza a tre punti ⁵⁾	4 (5)
Divano a L (lungh. × largh.) in mm	1.625 × 1.065
Divanetto singolo (lungh. × largh.) in mm	1.190 × 640
Letti	
Letto basculante (lungh. × largh.) in mm	1.910 × 1.320
Letto posteriore (lungh. × largh.) in mm	1.900 × 1.400
Capacità serbatoi	
Serbatoio carburante in litri	90
Serbatoio acque chiare in litri	20/200
Serbatoio acque grigie in litri	150
Riserva gas in kg	2 × 11
Dimensioni garage	
Altezza massima garage in mm	1.255
Superficie massima d'uso (lungh. × largh.) in mm	2.175 × 1.400
Prezzo in Euro compreso IVA 22%, Franco Fabbrica	113.390



1), 2), 3), 4), 5), 6), 7) vedi a pagina 46
Le immagini in alto rappresentano anche accessori straordinari.

PACCHETTI ARTO



+ PL – PACCHETTO LINER

Per tutti i modelli

Codice	Descrizione	Peso in kg	Prezzo in EUR IVA 22%
79541	PL – Pacchetto Liner (prezzo scontato)	27	3.065
79317	Specchietti esterni grandangolari, elettrici e riscaldati, verniciati nel colore del mezzo		707
79117	Avvolgibile elettrico isolante in alluminio – utilizzabile anche come parasole		1.015
79466	Finestra conducente/passeggero con doppi vetri		1.005
79537	Sedili comfort per il conducente e il passeggero (SKA), inclinabili e regolabili in altezza		1.528
79538	Rivestimento soffitto in microfibra in alternativa al rivestimento in moquette		297
79539	Finestre scocca con comando centrale ad una mano		707
Somma dei prezzi singoli			5.259
Vantaggio economico			-2.194

+ PC1 – PACCHETTO COMFORT 1

Per tutti i modelli eccetto 74 E

Codice	Descrizione	Peso in kg	Prezzo in EUR IVA 22%
79576	PC1 – Pacchetto Comfort 1 (prezzo scontato)	42	2.040
79116	Oblò panoramico (Heki Seitz) sopra la zona giorno		1.220
79118	Oscuranti plissettati finestre conducente e passeggero		707
79121	Rete letto con sistema Froli compreso materasso in schiuma a freddo per il letto basculante & posteriore		1.005
79119	Frigorifero Tec-Tower 190 l + freezer da 35 l, con forno		1.630
Somma dei prezzi singoli			4.562
Vantaggio economico			-2.522

+ PC2 – PACCHETTO COMFORT 2

Per il modello 74 E

Codice	Descrizione	Peso in kg	Prezzo in EUR IVA 22%
79577	PC2 – Pacchetto Comfort 2 (prezzo scontato)	20	1.015
79116	Oblò panoramico (Heki Seitz) sopra la zona giorno		1.220
79118	Oscuranti plissettati finestre conducente e passeggero		707
79121	Rete letto con sistema Froli compreso materasso in schiuma a freddo per il letto basculante & posteriore		1.005
Somma dei prezzi singoli			2.932
Vantaggio economico			-1.917

+ PCH – PACCHETTO CHASSIS

Per tutti i modelli

Codice	Descrizione	Peso in kg	Prezzo in EUR IVA 22%
79656	PCH – Pacchetto Chassis (prezzo scontato)	20	2.245
9402	Clima cabina conducente		1.943
79649	Ammortizzatori comfort per l'asse anteriore		502
79028	Tempomat (regolatore di velocità)		297
Somma dei prezzi singoli			2.742
Vantaggio economico			-497

+ PM1 – PACCHETTO MEDIA 1

Per tutti i modelli

Codice	Descrizione	Peso in kg	Prezzo in EUR IVA 22%
79039	PM1 – Pacchetto Media 1 (prezzo scontato)	38	4.296
79069	Predisposizione radio «Sound-System»		1.169
79979	Radio DAB+, compreso vano DVD		605
79339	TV a LED 22" con ricevitore integrato DVB-S2/DVB-T, vano DVD e altoparlante center sotto la TV nel Mediatower		912
79610	Impianto satellitare Oyster Digital 85 Vision 2 (senza ricevitore) oppure in alternativa		3.578
79787	Impianto satellitare Oyster Cytrac Vision (senza ricevitore)		
Somma dei prezzi singoli			6.264
Vantaggio economico			-1.968

+ PM2 – PACCHETTO MEDIA 2

Per tutti i modelli

Codice	Descrizione	Peso in kg	Prezzo in EUR IVA 22%
79124	PM2 – Pacchetto Media 2 (prezzo scontato)	17	2.245
79069	Predisposizione radio «Sound-System»		1.169
79979	Radio DAB+, compreso vano DVD		605
79339	TV a LED 22" con ricevitore integrato DVB-S2/DVB-T, vano DVD e altoparlante center sotto la TV nel Mediatower		912
Somma dei prezzi singoli			2.686
Vantaggio economico			-441

+ PMM – PACCHETTO MULTIMEDIA

Per tutti i modelli

Codice	Descrizione	Peso in kg	Prezzo in EUR IVA 22%
79318	PMM – Pacchetto Multimedia (prezzo scontato)	45	5.833
79069	Predisposizione radio «Sound-System»		1.169
79113	Navigatore compreso radio DAB+, vano DVD, bluetooth e retrocamera sotto l'emblema del giglio (solo in abbinamento al codice n° 79049 o n° 79069)		1.948
79339	TV a LED 22" con ricevitore integrato DVB-S2/DVB-T, vano DVD e altoparlante center sotto la TV nel Mediatower		912
79610	Impianto satellitare Oyster Digital 85 Vision 2 (senza ricevitore) oppure in alternativa		3.578
79787	Impianto satellitare Oyster Cytrac Vision (senza ricevitore)		
Somma dei prezzi singoli			7.607
Vantaggio economico			-1.774

ACCESSORI STRAORDINARI ARTO



+ CHASSIS

Codice	Descrizione	Peso in kg		Prezzo in EUR IVA 22%
79989	Airbag per conducente e passeggero	5		684
9401	Gancio di traino, sfilabile	35		1.310
79937	Decoro cruscotto con applicazioni in colore alluminio	0,5		228
84901	Peso maggiorato 3.850 kg	0		220
79772	Peso maggiorato fino a 4.800 kg (possibile solo per modelli con due assi e con il pacchetto Chassis AS 79656 e cerchi in lega con pneumatico per peso maggiorato AS 79789)	0		1.738
79679	Peso maggiorato fino a 5.500 kg (possibile solo per modelli con tre assi)	0		661
79605	Cambio Comfort-Matic (cambio automatizzato, solo con airbag per conducente e passeggero, codice n° 79989) ¹⁾	17		2.212
79903	FIAT Ducato Heavy, motore 2,3 l (130 CV), massa complessiva tecnicamente ammessa 4.500 kg (di serie dal modello 72)	40		1.592
79927	FIAT Ducato Heavy, motore 2,3 l (130 CV), massa complessiva tecnicamente ammessa 3.500 kg*	40		1.592
9445	Piedini di stazionamento posteriori	10		332
9402	Clima cabina conducente (impianto clima automatico con filtro antipolline)	18	PCH	1.943
79537	Sedili comfort per il conducente e il passeggero (SKA), inclinabili e regolabili in altezza	0	PL	1.528
79678	Sedili comfort con riscaldamento e rinforzo lombare elettrico (solo con codice n° 79537 - sedili SKA)	2		787
79649	Ammortizzatori comfort per l'asse anteriore	1	PCH	502
79639	Fanali frontali e fendinebbia a LED, compreso di fari statici di curva	0		1.731
79661	Cerchi in lega per FIAT Ducato Light*	-5		1.425
79662	Cerchi in lega per FIAT Ducato Heavy**	-5		1.425
79789	Cerchi in lega con pneumatico per peso maggiorato**	-5		1.733
79663	Cerchi in lega per FIAT Ducato Heavy, doppio asse***	-7,5		2.245
79529	Volante e leva cambio in pelle (solo con airbag, codice n° 79989, di serie con opzione cambio Comfort-Matic, codice n° 79605, e motore 3,0 l, codice n° 79926)	0		236
79314	Sospensioni pneumatiche con livellamento automatico per due assi	50		8.191
79316	Sospensioni pneumatiche con livellamento automatico per tre assi	80		9.822
79287	Sospensioni per l'asse posteriore con dispositivo di sollevamento e abbassamento per due assi	42		3.557
79288	Sospensioni per l'asse posteriore con dispositivo di sollevamento e abbassamento per tre assi	74		4.704
79531	AL-KO ALC - Level Controller (non possibile con l'aumento di peso a 4.800 kg, codice n° 79772 e non fornibile per modelli a 3 assi)	25		1.367
79484	Motore 2,3 l (147 CV)	0		1.464
79926	Motore 3,0 l (177 CV)	50		4.232
79988	Ruota di scorta al posto del kit di riparazione Tire-Fit	25		461
79463	Gavone esterno estraibile lato conducente	6		614
79648	Gavone esterno estraibile lato passeggero (possibile solo per i modelli 83 B e 88 E/EK/F)	6		614
79658	Allargamento passo asse anteriore (30 mm per lato)	2		296
79028	Tempomat (regolatore di velocità)	1	PCH	297
79643	Parabrezza riscaldato	0		635

PL Pacchetto Liner, PC1 Pacchetto Comfort 1, PC2 Pacchetto Comfort 2, PCH Pacchetto Chassis, PM1 Pacchetto Media 1, PM2 Pacchetto Media 2, PMM Pacchetto Multimedia

*per il modello 66 L **per il modello 66 L in abbinamento al codice n° 79903/79927 ***per i modelli 79 E/R, 83 B, 85 E, 88 E/EK/F

+ CELLULA, ABITACOLO

Codice	Descrizione	Peso in kg	Prezzo in EUR IVA 22%
79657	ClouLine Design (griglia cofano motore laccata con applicazioni cromate, finestre cabina guida allineate alle pareti laterali, applicazioni cromate per i fanali frontali e la parete posteriore)	2	1.722
79653	Colore esterno metallizzato Champagne (in colore antracite i telai delle finestre, della porta, dei gavoni), tetto bianco (solo con ClouLine Design, codice n° 79657)	9	5.256
79654	Design esterno «Maxi» (pellicola decorativa sulle pareti laterali in bicolore)	1	1.520
79696	Design accentuato esterno «Green elox»	0,5	512
79694	Design accentuato esterno «Red pearl»	0,5	512
79693	Design accentuato esterno «Shelby blue»	0,5	512
79697	Design accentuato esterno «Oblivion orange»	0,5	512
79117	Avvolgibile elettrico isolante in alluminio – utilizzabile anche come parasole	15	PL 1.015
79623	Tavolo estensibile (di serie dai modelli 79)	14	422
79317	Specchietti esterni grandangolari, elettrici e riscaldati, verniciati nel colore del mezzo	2	PL 707
79777	Abbassamento letto di 245 mm (possibile solo per i modelli 79 F e 88 F, l'altezza del garage si riduce di 245 mm)	0	0
79964	Porta conducente (solo con ClouLine Design, codice n° 79657)	24	2.355
79290	Finestra supplementare letto posteriore (di serie per 74 E, 76 E, 79 E/R, 83 B, 85 E, 88 E/EK/F)	5	482
79466	Finestra conducente/passeggero con doppi vetri	10	PL 1.005
9403	Oblò con regolazione termostatica sopra la zona cucina	5	354
79342	Oblò con regolazione termostatica sopra il bagno (solo per 85 E, 88 E / EK, non disponibile in abbinamento all'oblò panoramico nel vano bagno, codice n° 79642)	5	354
79121	Rete letto con sistema Froli compreso materasso in schiuma a freddo per il letto basculante & posteriore	0	PC1+2 1.005
79965	Mobili pensili anteriori al posto del letto basculante	20	497
79353	Sedile con cintura di sicurezza integrata al posto del divano lato passeggero (solo per i modelli 72 L, 74 E, 76 L/E, 79 E/F/R e 85 E)	36	919
79448	Sedile con cintura di sicurezza integrata al posto del divano lato passeggero (solo per i modelli 88 E/EK/F)	36	1.071
79354	Sedili con cintura di sicurezza integrata al posto dei divani lati conducente e passeggero (solo per il modello 74 E)	72	1.888
79299	Divano con cintura di sicurezza a tre punti per versione bar (immatricolazione per massimo 4 persone, possibile solo per il modello 83 B)	45	1.049
79621	Ante abitacolo in legno invece delle ante in colore bianco	0	0
79619	Ante mobili pensili zona notte in legno invece delle ante in colore bianco	0	0
79198	Letto basculante elettrico	5	1.096
79116	Oblò panoramico (Heki Seitz) al posto dell'oblò di serie sopra la zona giorno	19	PC1+2 1.220
79968	Oblò panoramico (Heki Seitz) al posto dell'oblò di serie sopra il letto posteriore (per i modelli 66 L, 72 L e 74 E, non possibile con l'impianto pannelli solari, codice n° 9408)	12	902
79642	Oblò panoramico (Midi-Heki Seitz) al posto dell'oblò sopra il bagno (solo per i modelli 85 E, 88 E / EK, non disponibile in abbinamento all'oblò con regolazione termostatica sopra il vano bagno, codice n° 79342)	11	390
79396	Copertura isolante interna cruscotto e vano inferiore	2	507
79048	Veranda 4,5 m compreso illuminazione a LED, dimmerabile (solo per i modelli 66 L e 72 L)	45	1.528
79432	Veranda 5,0 m compreso illuminazione a LED, dimmerabile (solo per i modelli 74 E e 76 L/E)	50	1.627

+ CELLULA, ABITACOLO

Codice	Descrizione	Peso in kg	Prezzo in EUR IVA 22%
79997	Veranda 5,5 m compreso illuminazione a LED, dimmerabile (solo dal modello 79)	55	1.835
79151	Veranda 5,5 m versione elettrica 230 V, con illuminazione a LED, dimmerabile (solo con inverter codice n° 79322)	57	2.445
79538	Rivestimento soffitto in microfibra in alternativa al rivestimento in moquette	0	PL 297
79773	Superficie in materiale minerale per la cucina e per il bagno	15	1.312
79539	Finestre scocca con comando centrale ad una mano	0	PL 707
79955	Portellone laterale garage lato conducente (non per i modelli 66 L e 72 L)	7	498
79624	Ardesia Jeera Green per il Mediatower	0	502
79628	Ardesia Black Stone per il Mediatower	0	502
79119	Frigorifero Tec-Tower 190 l + freezer da 35 l, con forno (non possibile per il modello 74 E)	22	PC1 1.630
79311	Moquette	10	732
79118	Oscuranti plissettati per la finestra del conducente e del passeggero	1	PC1+2 707
79019	Oscurante plissettato per il parabrezza, regolabile (privacy)	3	420
79928	Materasso tra i letti singoli (solo per i modelli con letti singoli longitudinali)	1,5	141



79537
Sedili comfort SKA



79661/79662/79663
Cerchi in lega



79463
Gavone esterno estraibile lato conducente



79657
ClouLine-Design



79653
Colore esterno metallizzato Champagne



79654
Design esterno «Maxi»



79117
Avvolgibile elettrico isolante in alluminio



79317
Specchietti esterni con grandangolo

PL Pacchetto Liner, PC1 Pacchetto Comfort 1, PC2 Pacchetto Comfort 2, PCH Pacchetto Chassis, PM1 Pacchetto Media 1, PM2 Pacchetto Media 2, PMM Pacchetto Multimedia

+ GAS, ACQUA, RISCALDAMENTO

Codice	Descrizione	Peso in kg	Prezzo in EUR IVA 22%
9716	Doccia esterna	1	256
79358	Griglia antiscivolo per piatto doccia (solo per i modelli 66 L, 72 L, 74 E, 76 E, 79 E/R e 83 B, di serie per i modelli 76 L, 79 F, 85 E e 88 E/EK/F)	3	218
79284	Tube di scarico con custodia	1	185
79778	Toilette con serbatoio nautico da 120 lt. con funzione elettrica (solo per i modelli 85 E, 88 E/EK)	20	1.096
9429	Allacciamento gas sulla parete laterale	1	190
79158	Scaldasalviette nel vano toilette (possibile solo per i modelli 85 E, 88 E/EK in abbinamento al riscaldamento ad acqua calda, codice n° 79320)	10	640
79970	Riscaldamento Truma Combi 6 E con resistenza integrata	0	690
79320	Riscaldamento a circolazione d'acqua con regolazione termostatica e resistenza integrata (Alde 3020) con pannello di comando a touchscreen	20	2.532
79766	Smart Controller per il comando del riscaldamento ad acqua calda (solo in abbinamento al riscaldamento ad acqua calda. Richiede una scheda SIM, non compresa nel prezzo)	0	497
9431	Scambiatore di calore (usa l'acqua del radiatore per il riscaldamento dell'ambiente, sono con il riscaldamento ad acqua calda, codice n° 79320)	6	912
79659	Kit ampliamento per il riscaldamento ad acqua calda (regolabile in cabina conducente, solo in abbinamento allo scambiatore di calore, codice n° 9431)	3	1.486
79388	Areazione toilette SOG	1	302
9428	Truma DuoControl CS regolatore di pressione del gas	2	292
79629	Filtro gas (2 pezzi) per le bombole (solo con Truma DuoControl, codice n° 9428)	1	208
79582	Toilette a cassetta con rivestimento interno in ceramica (solo per i modelli 76 L, 85 E, 88 E/EK)	1	144



9403
Oblò con regolazione termostatica (cucina)



79121
Rete letto con sistema Froli



79965
Mobili pensili al posto del letto basculante



79773
Superficie in materiale minerale per la cucina e per il bagno



79632
Illuminazione indiretta per porta abitacolo



79631
Illuminazione indiretta letto posteriore



79628
Ardesia «Black Stone»



79624
Ardesia «Jeera Green»

+ IMPIANTI ELETTRICI, RADIO, TV, IMPIANTI SATELLITARI, SISTEMI DI NAVIGAZIONE

Codice	Descrizione	Peso in kg	Prezzo in EUR IVA 22%
79507	Impianto d'allarme (contatti per porta abitacolo e portelloni garage con possibilità di esclusione controllo ambiente interno)	3	1.111
79468	Illuminazione indiretta Mediatower (cambio di colore e regolazione nell'intensità della luce)	2	231
79632	Illuminazione indiretta (Green Grass) per porta divisoria	5	532
79631	Illuminazione indiretta (Green Grass) per il letto posteriore	3	424
79554	Pila a combustibile EFOY con due pannelli solari	25	7.299
9409	Ulteriore batteria AGM per l'abitacolo, 95 Ah (in totale 2 batterie)	27	282
79394	Ulteriore batteria AGM per l'abitacolo, 95 Ah (solo con codice n° 9409, tot. 3 batterie)	27	282
79765	Carica batteria rinforzato 35 A	8	331
79845	Sistema di allarme per gas soporiferi	1	473
79113	Navigatore compreso di radio DAB+, vano DVD, bluetooth e retrocamera sotto l'emblema del giglio (solo in abbinamento al codice n° 79049 o n° 79069)	8	PMM 1.948
79049	Predisposizione radio «Basic» con 4 altoparlanti, antenna sul tetto	5	706
79069	Predisposizione radio «Sound-System» con 4 altoparlanti High-End a 2 uscite, Subwoofer, antenna sul tetto	10	PMM+ PM1+2 1.169
79979	Radio DAB+, compreso vano DVD (solo con codice n° 79049 o codice n° 79069)	1	PM1+2 605
79785	Sensori di parcheggio posteriori	1	390
79610	Impianto satellitare Oyster Digital 85 Vision 2 (senza ricevitore)	21	PMM+PM1 3.578
79178	Impianto satellitare Oyster Digital 85 Vision 2, impianto Twin (senza ricevitore)	25	4.091
79787	Impianto satellitare Oyster Cytrac Vision (senza ricevitore)	24	PMM+PM1 3.578
79786	Impianto satellitare Oyster Cytrac Vision Twin (senza ricevitore)	28	4.091
9408	Impianto pannelli solari 2x 85 Watt	14	1.524
79339	TV LED 22" con ricevitore integrato DVB-S2/DVB-T, vano DVD e altoparlante center sotto la TV nel Mediatower	6	PMM PM1+2 912
79552	TV LED 22" con ricevitore integrato DVB-S2/DVB-T, vano DVD, sulla parete per il letto posteriore (possibile solo per i modelli 79 F e 88 F, in abbinamento all'impianto Twin, codice n° 79178)	6	912
79651	TV LED 22" compreso ricevitore integrato DVB-S2/DVB-T, vano DVD e altoparlante center sotto la TV, estraibile elettronicamente nel mobile pensile sopra il divano, lato passeggero con mobile bar nel mediatower (solo per i modelli 76 E / L, 79 E / F / R, 83 B, 85 E e 88 E / EK / F)	7	1.528
79322	Carica batteria combinato 70 A con inverter 1.600 Watt (solo con due ulteriori batterie abitacolo, codice n° 9409 e 79394)	10	PM1+2 2.358
79459	Impianto clima nel doppio pavimento (Saphir Vario), 230 V (solo con codice n° 79322 possibilità di funzionamento con potenza ridotta durante la sosta)	33	3.096
79641	Chiusura centralizzata per porta ingresso e portelloni garage	2	808


PL Pacchetto Liner, PC1 Pacchetto Comfort 1, PC2 Pacchetto Comfort 2, PCH Pacchetto Chassis, PM1 Pacchetto Media 1, PM2 Pacchetto Media 2, PMM Pacchetto Multimedia

UN MONDO IN STILE, LE NUOVE TAPPEZZERIE

Codice	Descrizione	Peso in kg	Prezzo in EUR IVA 22%
Tappezzerie zona giorno compreso sedili conducente e passeggero			
79589	Crème (tessuto beige)	0	0
79591	Shadow (tessuto antracite)	0	0
79592	Temptation (pelle beige)	2	2.040
79636	Attraction (pelle antracite)	2	2.040
Schienali, versione «Cloud»			
79707	Grand Cru N° 1, con 1 cuscino da 40 x 40 cm e 1 cuscino da 30 x 30 cm	0	0
79708	Grand Cru N° 2, con 1 cuscino da 40 x 40 cm e 1 cuscino da 30 x 30 cm	0	0
79709	Grand Cru N° 3, con 1 cuscino da 40 x 40 cm e 1 cuscino da 30 x 30 cm	0	0
79718	Grand Cru N° 4, con 1 cuscino da 40 x 40 cm e 1 cuscino da 30 x 30 cm	0	0
79719	Grand Cru N° 5, con 1 cuscino da 40 x 40 cm e 1 cuscino da 30 x 30 cm	0	0
79737	Grand Cru N° 6, con 1 cuscino da 40 x 40 cm e 1 cuscino da 30 x 30 cm	0	0
79602	Grand Cru N° 7, con 1 cuscino da 40 x 40 cm e 1 cuscino da 30 x 30 cm	0	0
79603	Grand Cru N° 8, con 1 cuscino da 40 x 40 cm e 1 cuscino da 30 x 30 cm	0	0
79604	Grand Cru N° 9, con 1 cuscino da 40 x 40 cm e 1 cuscino da 30 x 30 cm	0	0
79606	Grand Cru N° 10, con 1 cuscino da 40 x 40 cm e 1 cuscino da 30 x 30 cm	0	0
79599	Pelle beige con 1 cuscini da 40 x 40 cm e 1 cuscino da 30 x 30 cm	2	1.015
79637	Pelle antracite con 1 cuscino da 40 x 40 cm e 1 cuscino da 30 x 30 cm	2	1.015
Schienali, versione «Kiss»			
79607	Grand Cru N° 1, con 1 cuscino da 40 x 40 cm e 1 cuscino da 30 x 30 cm	0	0
79608	Grand Cru N° 2, con 1 cuscino da 40 x 40 cm e 1 cuscino da 30 x 30 cm	0	0
79609	Grand Cru N° 3, con 1 cuscino da 40 x 40 cm e 1 cuscino da 30 x 30 cm	0	0
79611	Grand Cru N° 4, con 1 cuscino da 40 x 40 cm e 1 cuscino da 30 x 30 cm	0	0
79612	Grand Cru N° 5, con 1 cuscino da 40 x 40 cm e 1 cuscino da 30 x 30 cm	0	0
79613	Grand Cru N° 6, con 1 cuscino da 40 x 40 cm e 1 cuscino da 30 x 30 cm	0	0
79614	Grand Cru N° 7, con 1 cuscino da 40 x 40 cm e 1 cuscino da 30 x 30 cm	0	0
79618	Grand Cru N° 8, con 1 cuscino da 40 x 40 cm e 1 cuscino da 30 x 30 cm	0	0
79616	Grand Cru N° 9, con 1 cuscino da 40 x 40 cm e 1 cuscino da 30 x 30 cm	0	0
79617	Grand Cru N° 10, con 1 cuscino da 40 x 40 cm e 1 cuscino da 30 x 30 cm	0	0
79633	Pelle beige con 1 cuscino da 40 x 40 cm e 1 cuscino da 30 x 30 cm	2	1.015
79638	Pelle antracite con 1 cuscino da 40 x 40 cm e 1 cuscino da 30 x 30 cm	2	1.015
79634	Copritesta per il sedile conducente e passeggero (non per la scelta degli schienali per la variante in pelle)	1	269

TAPPEZZERIE

Compreso sedile conducente e passeggero



CRÈME
TESSUTO BEIGE*



SHADOW
TESSUTO ANTRACITE*



TEMPTATION
PELLE BEIGE**




ATTRACTION
PELLE ANTRACITE**

SCHIENALI

Compreso cuscini 40 x 40 cm e 30 x 30 cm




GRAND CRU
N° 1*



GRAND CRU
N° 2*



GRAND CRU
N° 3*



GRAND CRU
N° 4*



GRAND CRU
N° 5*




GRAND CRU
N° 6*



GRAND CRU
N° 7*



GRAND CRU
N° 8*



GRAND CRU
N° 9*



GRAND CRU
N° 10*



PELLE
BEIGE**



PELLE
ANTRACITE**

SCOPRITE OLTRE
500 POSSIBILITÀ



*serie **opzionale

INFORMAZIONI IMPORTANTI ARTO

DATI TECNICI ARTO

¹⁾ La dicitura utilizzata finora «massa complessiva consentita» viene sostituita secondo le direttive EN 1646-2 con la dicitura «massa complessiva tecnicamente consentita».

²⁾ La «massa in ordine di marcia» secondo la normativa europea 92/21 (+ 5%) e la normativa EN 1646-2 include: conducente (75 kg), capacità serbatoio carburante (90%), capacità serbatoio acque chiare e gas (90%), oltre agli attrezzi, il Tire-Fit e il cavo esterno per la corrente.

³⁾ I pesi degli accessori straordinari devono

essere aggiunti al peso della «massa in ordine di marcia».

⁴⁾ Il peso rimorchiabile complessivo non deve superare 5.500 kg con telaio da 3.500 kg e 3.850 kg e 6.000 kg con telaio da 4.500 kg e 5.000 kg.

⁵⁾ Il numero delle persone che possono viaggiare sul mezzo, se la massa complessiva tecnicamente consentita non viene superata e se i sedili sono attrezzati con le relative strutture per le cinture di sicurezza.

⁶⁾ Per i modelli a 3 assi varia la massa rimorchiabile frenata tecnicamente

consentita secondo la massa in ordine di marcia, 1.300 kg oppure 1.800 kg.

⁷⁾ Con l'aumento del peso a 4.800 kg e 5.500 kg non aumenta la massa complessiva tecnicamente consentita e il peso rimorchiabile. Tutti i pesi (massa complessiva tecnicamente consentita e il peso rimorchiabile) sono validi per una salita del 12%.

Tutte le masse e i pesi dei singoli modelli hanno valori arrotondati e possono variare entro le tolleranze minime e massime secondo le specifiche delle normative di omologazione!

AVVERTENZE

Niesmann+Bischoff si riserva il diritto di eventuali errori e/o variazioni. Dopo la stampa di questo listino prezzi (07/2015) possono essere modificati modelli, prodotti, piante, dati tecnici, accessori ecc. Le illustrazioni possono avere decorazioni, optional e/o accessori che non fanno parte degli accessori di serie del programma Niesmann+Bischoff. Si possono verificare divergenze nei colori e nelle immagini dovuti alla stampa o

a motivi tecnici di produzione. Tutti i dati relativi alla dotazione di consegna, aspetto estetico, potenza, misure e pesi come anche il consumo di carburante dei veicoli sono conformi, al momento della stampa, alle conoscenze di cui si dispone e sono validi per l'acquisto e l'immatricolazione in Germania. Tutte le dimensioni ed indicazioni sul peso sono valori che possono oscillare del $\pm 5\%$. Le misure dei materassi possono variare

leggermente dalle misure dei letti. I dati riguardanti, per esempio, la capacità dei frigoriferi si riferiscono ai dati forniti dal produttore. I prezzi degli optional valgono solo se montati durante la produzione. Montaggi successivi implicano ulteriori costi. Niesmann+Bischoff si riserva il diritto di modificare il prezzo, costruzioni e dotazioni. L'attuale listino prezzi sostituisce i precedenti.

EDITORE

Niesmann+Bischoff GmbH
Clou-Str. 1 | D-56751 Polch

T +49 2654 933-0
F +49 2654 933-100

M info@niesmann-bischoff.com
W niesmann-bischoff.it

CONCEZIONE + CREAZIONE

BUTTER. GmbH

FOTOGRAFIE

mooi – STARKE FOTOGRAFIE

ILLUSTRAZIONI TECNICHE E RENDERING

Studio SYN

STAMPA

Druckstudio GmbH

Stampa: 21.07.2015

IL VOSTRO CONCESSIONARIO: