

2015/2016

UNTERWEGS

MIT WEINSBERG AUF REISEN // CARAONE / CARABUS / CARACOMPACT / CARALOFT
CARAHOME // TOSKANA / PORTUGAL / SÜDENGAND / ÖSTERREICHISCHE ALPEN / NORWEGEN


MIT
PRAKTISCHEN
TIPPS UND
TRICKS
FÜR DAS
CAMPERLEBEN



www.weinsberg.com

WEINSBERG

Dein Urlaub!

A white motorhome is driving on a paved road that curves through a lush mountain landscape. The road is flanked by tall evergreen trees on the left and a stone wall with yellow wildflowers on the right. In the background, there are rolling green hills and distant mountains with patches of snow under a cloudy sky.

DEIN URLAUB? VIELE KLEINE,

PERFEKTE MOMENTE.

MIT WEINSBERG WIRD JEDER AUGENBLICK DEINES URLAUBS ZUM ERLEBNIS. VOM LOSFAHREN BIS ZUM HEIMKEHREN IST ER DEIN BEGLEITER FÜR ALLE ABENTEUER – PERFEKT ABGESTIMMT AUF DEINE INDIVIDUELLEN ANSPRÜCHE UND BEDÜRFNISSE.

WEINSBERG

Dein Urlaub!

WOHNWAGEN



ZWEI LADYS AUF
ABENTEUERREISE IN
DER TOSKANA.
SEITE 6

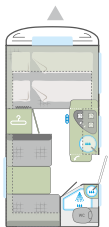
KASTENWAGEN



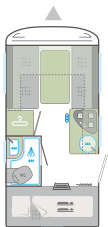
DIE PERFEKTEN WELLEN
AN DEN STRÄNDEN
PORTUGALS.
SEITE 22

CARAONE

390 QD



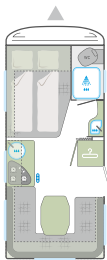
400 LK



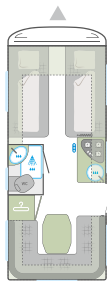
420 QD



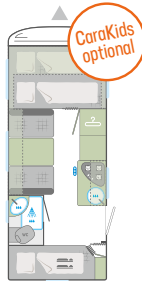
450 FU



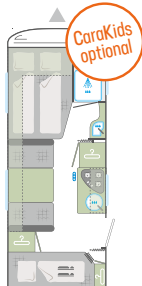
480 EU



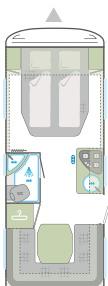
480 QDK



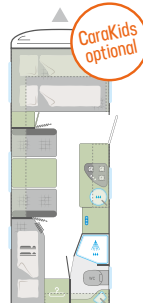
500 FDK



500 XU



550 QDK

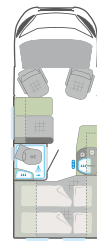


740 UDF

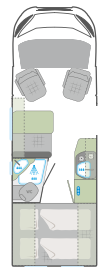


CARABUS

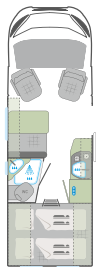
541 MQ



601 MQ



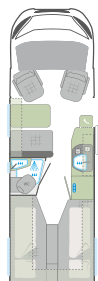
601 K



601 MQH



631 ME





WOHNMOBILE



EIN HAUCH VON
HONEYMOON IM
SÜDLICHEN ENGLAND.
SEITE 38

DIE SUCHE NACH
TROLLEN IN DEN
FJORDEN NORWEGENS.
SEITE 70

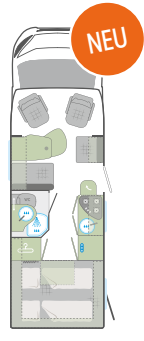
ÜBER STOCK UND STEIN IN
DEN ÖSTERREICHISCHEN
ALPEN.
SEITE 54

CARACOMPACT

600 MEG

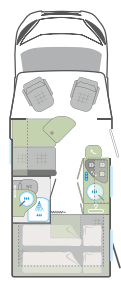


600 MG

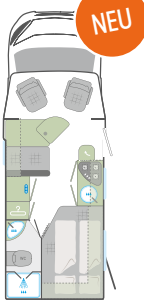


CARALOFT

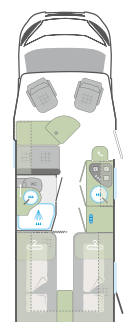
550 MG



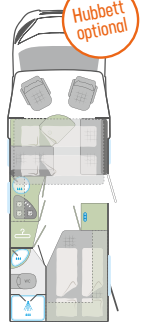
600 MF



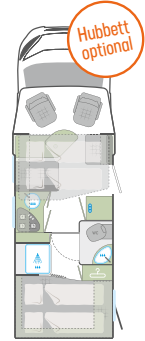
650 MEG



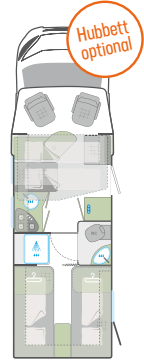
650 MFH



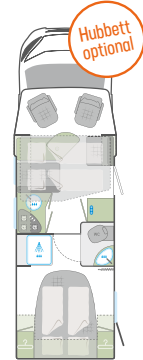
650 MGH



700 MEH



700 MXH

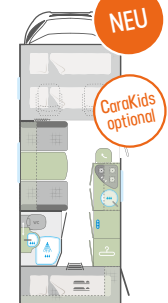


CARAHOME

550 MG

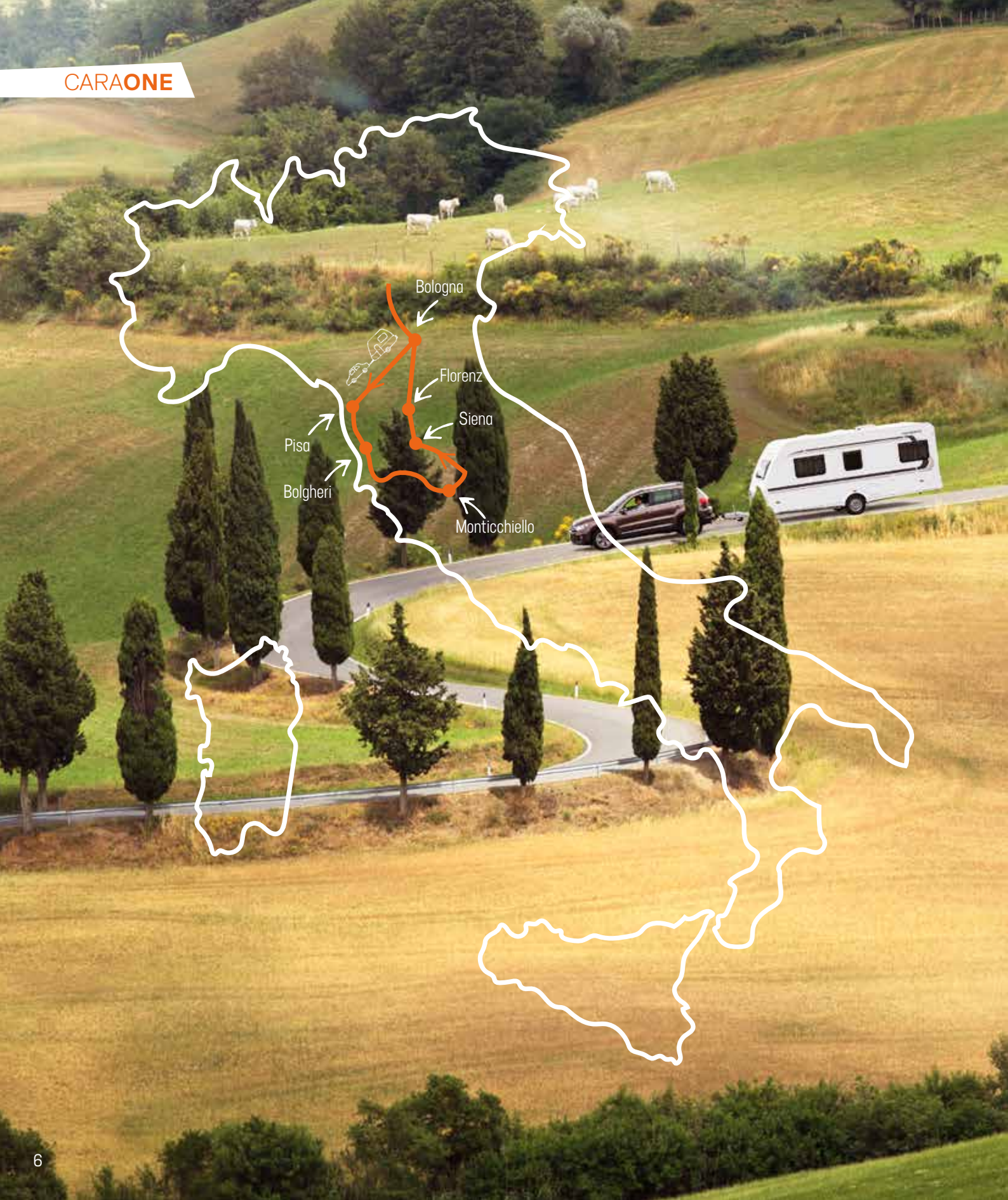


600 DKG



700 DG







CHE BELLA!

ZWEI LADYS AUF ABENTEUERREISE IN DER TOSKANA.
NATUR, KULTUR, SIGHTSEEING ODER EINFACH NUR JEDE
MENGE SHOPPEN UND DOLCE VITA – AUF UNSERER
TOSKANA-RUNDREISE GENIESSEN WIR JEDEN AUGENBLICK,
IN DEM WIR ALLES KÖNNEN, ABER NICHTS MÜSSEN.
ZWEI FREUNDINNEN, DIE SICH EINE AUSZEIT AUS IHREM
ALLTAG NEHMEN UND DAS GEMEINSAME ABENTEUER
WAGEN, VON DEM SIE SCHON SEIT 20 JAHREN TRÄUMEN.

WEINSBERG

Dein Urlaub!

CARAONE





DIE STERNE IN UNSEREN AUGEN

CARATIPP



KUNST UND KULTUR IN DER TOSKANA

Etrusker & Römer:

Populonia, Sovana, Florenz,
Volterra, Arezzo, Cortona

Toskana Romanik:

Pisa, Florenz, Lucca

Toskana Gotik:

Siena, Florenz,
San Gimignano

Toskana Renaissance:

Florenz, Siena, Arezzo,
Montepulciano, Pienza

WIR SIND DANN MAL WEG

Es gibt Zeiten im Leben, da muss man einfach raus. Raus aus dem Alltag, raus aus dem Büro, raus aus dem Gewohnten, um Neues zu entdecken. Genau diesen Schritt wagen Sonja und ich jetzt und setzen damit einen Plan um, den wir vor fast 20 Jahren als Studentinnen im Italienischkurs geschmiedet haben. Ein Abenteuer in der Toskana. Wie anders damals alles war, wir lebten im Moment, grübelten viel weniger und waren meistens zu zweit unterwegs. Wobei, eigentlich ist es jetzt genauso. Nach ihrer Scheidung ist so ein Trip unter Freundinnen für Sonja genau das Richtige. Und weil wir echte Abwechslung wollen, sind wir im CaraOne unterwegs. Der ist modern, schnittig, flexibel und trotzdem so gemütlich – genau wie wir eben.

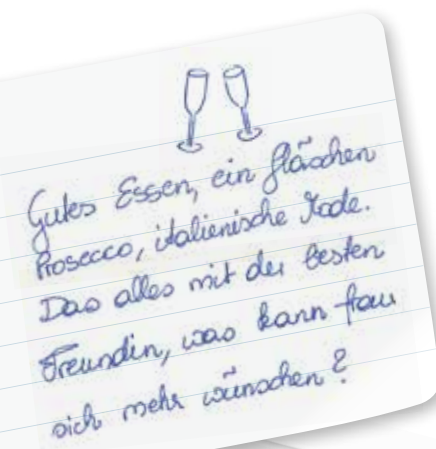
lich warten in der Toskana jede Menge Boutiquen auf uns. Aber gut zu wissen, dass wir hier genug Stauraum für unsere Shoppingbeute haben werden. Vor allem vom Bad sind wir begeistert, all unsere Utensilien können wir hier wunderbar verstauen und es ist genug Platz zum Föhnen, Stylen und so weiter. Der Drei-Flamm-Kocher wird wohl die meiste Zeit über kalt bleiben, denn wir wollen uns ja durch die echte italienische „Cucina“ kosten. Aber für ein kleines Frühstück ist er perfekt. Dank dem extragroßen Gasflaschenkasten brauchen wir uns nicht, um eine Nachfüllung zu sorgen. Unsere gemütliche Sitzecke wirkt sehr einladend, um das eine oder andere Gläschen Prosecco zu trinken und bis in die Nacht hinein zu quatschen. Wir freuen uns schon so!

PERFEKTES FÜR LADYS

Als wir den CaraOne entdecken, fühlen wir uns sofort rundum wohl darin. Viel Gepäck haben wir ja nicht mit, schließ-

ANDIAMO!

Auf geht es über die sanften Hügel, vorbei an malerischen Zypressenalleen – solche Bilder kennt man sonst nur aus Filmen.



- 1 Perfekt für ein Abenteuer zu zweit – die **GROSSZÜGIGE RAUMLÖSUNG** macht den CaraOne besonders attraktiv.
- 2 Die **GEMÜTLICHE RUNDSITZGRUPPE** bietet Platz für lange Abende mit gutem Essen.
- 3 **HOCHWERTIGE STOFFE** machen das Interieur langlebig und komfortabel.




1

2



CARAONE

WOHLFÜHLEN



- 1 Im besten Licht erscheinen – durch die **VERSTELLBAREN LED-SPOTS** mit integriertem Schalter.
- 2 In den **HINTERLÜFTETEN DECKENSCHRÄNKEN** ist massig Stauraum für Kleidung und Co.
- 3 Beim Kochen alles im Blick mit der praktischen, **DREHBAREN LED-LICHTLEISTE IM KÜCHENBEREICH**.
- 4 Erfrischend luxuriös! Das **HOCHWERTIG AUSGESTATTETE BAD** verfügt über eine Keramik-Toilette und eine integrierte Dusche mit Duschvorhang.





♥ ♥
 Golle dusse! Wir
 werden mit komplett
 neues faderde
 zurückkehren.

3

Die aerodynamische Form des CaraOne ist ein Traum – wir gleiten selbst auf den kurvigsten Straßen harmonisch dahin. Zum Glück ist unser Reiscara-van nicht zu breit, deshalb kommen wir problemlos durch alle engen Gassen. Dank der seitlichen Umrissleuchten lässt er sich auch in der Stadt sicher rangieren. Dann kann ja nichts mehr schief gehen!

Für den Beginn unserer Reise haben wir uns gleich einmal das Wahrzeichen der Toskana vorgenommen, den schiefen Turm von Pisa. Unter den vielen asiatischen Reisegruppen fallen wir richtig auf: Zwei alte Freundinnen, die sich wie Kinder benehmen und Selfies mit dem schrägen Bauwerk im Hintergrund machen.

AUF DEM CATWALK

Wir fahren mit unserem CaraOne durch Monticchiello ins Val d'Orcia und kommen uns vor wie in einem Werbespot für die Toskana. Typischer geht es nicht. Auch als wir in Siena ankommen, sind wir mitten im Reiseführeridyll. So wunderschön diese

Stadt ist, so anstrengend ist es auch, sie mit ihren vielen Hügeln und dem alten Kopfsteinpflaster zu entdecken. Vor allem in nicht gerade wandertauglichem Schuhwerk. Mitten im Sightseeing können wir der Versuchung nicht mehr widerstehen und stürmen das nächste Schuhgeschäft. Natürlich nur, um ordentliche Sportschuhe für den Nachmittag zu erstehen. Es werden dann doch ein paar Schuhkartons mehr, die wir letztendlich in den CaraOne zurückbringen. Nicht nur Sportschuhe natürlich. Für uns kein Problem, wir haben ja genug Stauraum. Wie gut, dass dem Boden aus strapazierfähigem PVC-Bodenbelag unsere abendliche Modenschau in den nagelneuen Schuhen nichts ausmacht.

DIE KLEINEN ERFOLGE

463 Stufen sind es bis auf die Spitze des Campanile, des berühmten Glockenturms am Dom in Florenz. Sonja und ich haben uns jede einzelne davon bis ganz nach oben gekämpft. Obwohl meine liebe Freundin andere Pläne hatte.



- 1 Viel Stauraum für modische Beute dank der **ABLAGEN UND GROSSEN STAUSCHRÄNKE**.
- 2 Hier hängt es sich super! **GROSSER KLEIDERSCHRANK UND PRAKTISCHER KLEIDERHAKEN** im Eingangsbereich.
- 3 Die **MODERNEN MÖBELOBERFLÄCHEN UND HOCHWERTIGEN GRIFFE** sind richtige Hingucker.

CARATIPP

FEIERTAGE IN ITALIEN

1. Januar: Neujahr
 [ital. Capodanno]

6. Januar:
 Heilige Drei Könige
 [ital. Epifania oder Befana]

1 Tag nach Ostersonntag:
 Ostermontag
 [ital. Lunedì dell'Angelo oder Pasquetta]

25. April:
 Tag der Befreiung Italiens
 [ital. Anniversario della Liberazione]

1. Mai: Tag der Arbeit
 [ital. Festa del Lavoro]

50 Tage nach Ostersonntag:
 Pfingstmontag
 [ital. Lunedì di Pentecoste, nur in Südtirol]

2. Juni: Tag der Republik
 [ital. Festa della Repubblica]

15. August:
 Mariä Himmelfahrt
 [ital. Assunzione di Maria Vergine oder Ferragosto]

1. November: Allerheiligen
 [ital. Ognissanti oder Tutti i Santi]

8. Dezember:
 Mariä Empfängnis
 [ital. Immacolata Concezione]

25. Dezember:
 1. Weihnachtsfeiertag
 [ital. Natale]

26. Dezember:
 2. Weihnachtsfeiertag
 [ital. Santo Stefano]

CARAONE



NA, DU FLOTTE BIENE!



CARAONE

SÜSSE TRÄUME





1



2



3

- 1 **ZWEI KOMFORTABLE EINZELBETTEN** sorgen für erholsame Nächte.
- 2 Dank eines **HERAUSZIEHBAREN LATTENROSTES** lässt sich in Sekunden ein **GERÄUMIGES DOPPELBETT** zaubern.
- 3 Unter dem Lattenrost entsteht zusätzlicher **STAURAUM** für Gepäck oder Einkäufe.

CARAONE

FAHRVERGNÜGEN



1

Andrea, wollen wir nicht doch lieber auf ein Gelato in dieses kleine Caffè da unten?“, hieß es da auf halber Strecke oder „Fahren wir doch zurück zum Campingplatz; ein kleines Mittags-schläpfchen in unserem CaraOne wäre jetzt viel gemütlicher“, schon deutlich außer Atem einige Stufen höher. Aber wir haben es letztlich geschafft, wir beide gemeinsam. Wie wir schon so vieles gemeinsam geschafft haben. Und das, obwohl wir uns schon den ganzen Vormittag der Kunst in den Uffizien gewidmet hatten. Dafür fielen wir am Abend erschöpft in unsere Betten.

Wir hätten die beiden Einzelbetten sogar mit einem herausziehbaren Lattenrost zu einem großen Doppelbett verbinden können, aber ein bisschen Privatsphäre haben wir uns dann doch gelassen.

EINE REISE WERT

Als wir am nächsten Morgen ein letztes Mal die Aussicht auf Florenz genießen und die Autostrada del Sole entlang-fahren, kommt ein bisschen Wehmut auf. Wieso haben wir diesen Trip nicht früher geplant, wieso muss er schon so bald wieder zu Ende sein? Sonja sitzt am Steuer und so habe ich etwas Zeit, ein paar Zeitschriften durchzublättern. Auch der Katalog unseres CaraOne fällt mir in die Hände. Es wird wirklich nicht zu viel versprochen, das ist schon eine tolle Art zu reisen. Vor allem fällt mir das einmalige Preis-Leistungs-Verhältnis auf. Kurz überlege ich, ob wir uns nicht einfach einen eigenen CaraOne kaufen sollten – für viele weitere Fahrten. Vorerst geht es aber mit voller Kraft weiter voraus und ich bin mächtig stolz – auf unsere Reise, unsere Freundschaft, unsere Abenteuerlust. 🚩


CARATIPP



RIBOLLITA

Koste unbedingt diese toskanische Spezialität. Ursprünglich als Armeleutenessen entwickelt, wird der Gemüseeintopf heute auch in Feinschmeckerlokalen angeboten. Oder Du bereitest ihn im CaraOne selbst zu. Dazu passt das toskanische Fladenbrot Focaccia, reichhaltig belegt mit Tomaten, Oliven und Käse. Es müssen ja nicht immer nur Pizza und Gelato sein!

1 Innovativ – der automotive Heckstoßfänger mit hochwertigen **KLARGLASRÜCKLEUCHTEN**.



BORA PRA PRAIA!

DIE PERFEKTEN WELLEN AN DEN STRÄNDEN PORTUGALS.

DIE BOARDS VERSTAUT, KLAMOTTEN EINGEPACKT, DEN KÜHLSCHRANK GEFÜLLT – SCHON KANN ES LOSGEHEN! WIR FAHREN MAL WIEDER GEMEINSAM AUF TOUR. DIESMAL IST WELLENREITEN AN DEN LEGENDÄREN PORTUGIESISCHEN STRÄNDEN ANGESAGT.

CARABUS



SO LÄSST ES SICH LEBEN!





CARATIPP

AUF REISEN MIT HUND

- Sich vorab über hundefreundliche Stellplätze informieren.
- Passendes Fahrzeugklima beachten (Hunde leiden stärker unter Hitze als Menschen, da ihre Körpertemperatur anders als unsere reguliert wird).
- Sicherheit beim Transport garantieren (z.B. mit Hundebox oder Sicherheitsgeschirr).
- Fahrdauer überlegen (nicht alle Hunde eignen sich für lange Fahrten, manche leiden unter Reiseübelkeit).
- Pausen für Gassi'gehen und Auslauf einplanen.
- Vertraute Dinge mitnehmen (z.B. Spielzeug, Schmusedecke, ...).
- EU-Pass (Impfungen von Tierarzt bestätigen lassen)

NICHTS WIE WEG!

Bei der Entscheidung für den CaraBus habe ich mich bewusst für ein Modell entschieden, in dem ausreichend Platz für mich und meine Freunde ist. So einige grenzgeniale Reisen haben wir schon hinter uns, diesmal möchten wir nach Portugal, um uns beim Kitesurfen auszutoben. Neben Eva, meinem Schatz, und Jan, dem besten Kumpel überhaupt, zählt auch Jans Freundin Kathrin zum „Team Portugal“. Nicht zu vergessen, unser knuffiger Gefährte auf vier Pfoten, Joey Ramone.

LASST UNS WELLENREITEN GEHEN

Wir reisen quer durch Europa an die Algarve, wo wir uns auf die Suche nach den perfekten Stränden und dem idealen Wind zum Wellenreiten machen. Natürlich haben wir einen ungefähren Plan für die Reiseroute, aber die endgültigen Stopps wählen wir spontan, abhängig vom Wellengang. Joey bei un-

serem ersten Aufenthalt glücklich über den Strand flitzen zu sehen, ist die reinste Freude. Eva und ich machen es uns auf den mitgebrachten Liegestühlen vor dem CaraBus bequem, während Kathrin und Jan schon mal Wind und Wasser testen. Wir sind wieder einmal begeistert von den vielen Verstaumöglichkeiten im CaraBus – so haben wir alles für den perfekten Strandurlaub an Bord.

EINS MIT DER NATUR

Auf unserer Reise fahren wir auch immer wieder einmal in das Landesinnere, um die überwältigende Landschaft zu genießen. Der hohe und kompakte CaraBus eignet sich als ideales Gefährt auf allen Straßen. Wann immer es möglich ist, bleiben wir stehen und öffnen die große Seiten- und Hecktüre: Der Innenraum des Busses und die Umgebung draußen verschmelzen zu einem Ganzen – was für ein Gefühl der Freiheit! In der Küche, mit der

- 1 Alles an Bord! Mit dem **GROSSZÜGIGEN STAU-RAUM** absolut kein Problem.
- 2 In der handlichen Küche am **ZWEI-FLAMM-KOCHER** Köstlichkeiten zubereiten und dabei den **PANORAMAAUSBLICK** ins Freie genießen – traumhaft!
- 3 Auf den **GROSSEN ARBEITSFLÄCHEN** der Küche können auch Drei-Gänge-Menüs gezaubert werden. In den **GUT ZUGÄNGLICHEN SCHUBLADEN MIT VOLL-AUSZÜGEN** ist jede Menge Platz für die nötigen Utensilien.



1



2

3

FREIHEIT PUR



Elvas / Portalegre

CARATIPP



SURFEN AN DER ALGARVE

Die Algarve ist das Paradies schlechthin für alle, die gerne auf Wellen reiten. Zahlreiche Strände garantieren bestes Surfvergnügen für Beginner wie Geübte; dank milder Temperaturen das ganze Jahr über! Verschiedenste Anbieter geben Kurse im beliebten Wassersport – auch Bretter kann man sich vor Ort ausleihen.

Erstklassige Surfspots sind unter anderem: Praia da Bordeira, Arrifana, Praia do Amado, Zavial, Praia do Beliche, Mareta, Ilha de Tavira, Meia Praia etc. in der südlichen Algarve. Im Norden sind empfehlenswert: Sesimbra to Sines, Porto Covo, Cogumelo, Odeceixe, Amoeira und viele weitere.

coolen Kombination aus Zwei-Flamm-Kocher und Spüle, beweisen wir abwechselnd unsere kulinarische Kreativität. Verschiedene Basics zum Kochen haben wir auf die Reise mitgenommen, in den praktischen Schränken sind diese übersichtlich verstaut. Gemischt mit frischen Zutaten, die wir uns vor Ort besorgen, kommt so jeden Tag mindestens einmal ein leckeres selbstgekochtes Essen auf den Tisch. Die große Arbeitsfläche leistet dabei gute Dienste. Durch die HPL-beschichteten Oberflächen kann beim Schnippeln und Mixen auch mal heftiger hantiert werden.

FRIENDS ON TOUR

Abends sitzen wir meist noch bei dem einen oder anderen Gläschen Wein zusammen – auch das portugiesische Bier ist nicht zu verachten! In der Halbdinette brauchen wir nur die Fahrerhaussitze drehen, schon haben wir alle Platz am

Tisch. Kathrin, die ja zum ersten Mal dabei ist, schwärmt immer wieder von den Möbeln in Vollkorpusbauweise und der Kombination Oregon Esche mit Melinga Beige ... was soll ich sagen, ich habe einfach guten Geschmack. :-]

AB IN DIE HEIA

Eva und ich schlafen im Dach-Hubbett über der Fahrerkabine, Kathrin und Jan haben ihren Schlafplatz im hinteren Bereich des CaraBus. Ist ja auch ziemlich cool, dass man dank des herausnehmbaren Lattenrostes im Handumdrehen aus dem Stauraum ein bequemes Bett schaffen kann. Wir führen eine Strichliste, wer nachts am lautesten schnarcht – momentan liegt Jan in Führung.

MACH MAL PLATZ



Die unzähligen Ablagemöglichkeiten machen sich auch diesmal wieder voll bezahlt.

- 1 Agil und elegant: Der CaraBus mit unverwechselbarer **EXTERIEURGRAFIK IM FAMILIENGESICHT**.
- 2 Zusammen ist man weniger allein. Besonders in der geselligen **DINETTENSITZBANK INKL. TISCH MIT ERWEITERUNG**. Das **KLAPPBARE HOCHBETT** bietet viel Freiraum über den Köpfen.



CARABUS

DIE VERWANDLUNG





Genug Platz für
die ganze Sippe.
Weich gepolstert schläft
man einfach
besser!

- 1 Schlummern mit Blick auf die Sterne im **GFK-HOCHDACH MIT HUBBETT**.
- 2 Auf Wunsch **VERSCHWINDET** das Bett **UNAUFFÄLLIG UNTER DEM DACH** und bietet
ordentlich Raum nach oben.
- 3 **STAURAUM** und Durchladefähigkeit **OHNE ENDE, ...**
- 4 ... wenn das **GROSSE QUERBETT IM HECK** gerade nicht gebraucht wird.

TYPISCH STÄDTER EBEN





CARABUS

DRAUSSEN VOR DER TÜR



- 1 Die **KÜCHE MIT INTELLIGENTEM STAURAUDETAIL** für die Hubbett-Leiter und der **GROSSE KÜHLSCHRANK** sind superpraktisch.
- 2 Die **OPTIONALE FLIEGENSCHUTZTÜRE** hält lästige Plagegeister dort, wo sie hingehören, – draußen.
- 3 Der **RIESENGROSSE LADERAUM** mit kräftigen Zurrösen bietet sich auch als formidable Hundewohnung an.
- 4 Traumhaft schön! **PANORAMABLICK** und die **OFFENEN BLICKACHSEN** gibt es beim CaraBus serienmäßig.





NACH LUST UND LAUNE





Wir planen schon die nächste Tour! ☺

Im ausgeklügelten Taschensystem sammelt sich doch so einiges an: Die Landkarte, auf der wir die besten Surfspots markiert haben, ein Block mit Geheimtipps in Lissabon, die uns Freunde in Deutschland verraten haben, und diverse Bücher und Magazine. Im geschäftigen Straßenverkehr von Lissabon macht sich mein sportlicher CaraBus supergut. Wer würde vermuten, dass da vier Menschen, ein Hund und ihr ganzes Sack und Pack unterwegs sind?

BACK TO THE BEACH

Wieder am Strand zurück, genießen wir den Sand unter unseren Füßen und lassen es uns bei einem Picknick so richtig gut gehen. Joeys eindeutiger Lieblingsplatz ist die Hecköffnung – von hier aus hat er den besten Überblick und kann sichergehen, dass wir es nicht zu bunt treiben. :-]
Jeden Abend beim Schlafengehen

freuen wir uns, dass die Mückenschutzgitter an allen Fenstern die brummenden Biester fernhalten. Nach den aufregenden und intensiven Tagen voller Eindrücke sind wir alle froh, uns in der Duschzelle auffrischen zu können. Es ist genau dieses Gefühl der absoluten Unabhängigkeit, dass ich beim Verreisen mit dem CaraBus so liebe! Auch die Oberflächen des Waschtischs sind HPL-beschichtet – und sollte uns mal der Föhn oder das Rasierwasser aus den Händen gleiten, gibt es keine Kratzer. Nachdem ich auf der digitalen Anzeige der Bord Control noch einmal gecheckt habe, dass wir auch für morgen noch genug Saft haben, schnappe ich mir ein Bier aus dem Kühlschrank und setze mich zu den anderen. Ziemlich cool, wenn man für die Kontrolle des Strom-, Wasser-, Abwasser- und Batteriestands nicht mehr als einen Blick verschwenden muss. Ein Prost auf den CaraBus, Freunde und Freiheit! 🚩

CARATIPP



PASTÉIS DE BELÉM

Zum Dahinschmelzen gut ist diese süße Eiersahnecreme auf knusprigem Blätterteig. Das Original gibt es nur in Lissabon. Am allerbesten schmecken die handtellergroßen Puddingteichen in der Konditorei des Vororts Belém. Ein Besuch lässt sich wunderbar mit der Besichtigung des Aussichtsturms Torre de Belém und dem Hieronymuskloster verbinden. Letzteres zählt übrigens zum Weltkulturerbe.

- 1 Erfrischung gefällig? Jederzeit möglich im voll ausgestatteten **BAD MIT KERAMIK-KASSETTEN-TOILETTE** und integrierter Dusche mit Duschvorhang.
- 2 Mit dem **ZENTRAL ANGEORDNETEN BEDIENTEIL** haben Sie unterwegs immer alles im Blick.





OH, HOW ROMANTIC!

EIN HAUCH VON HONEYMOON IM SÜDLICHEN ENGLAND.

BEZAUBERNDER KÜSTENCHARME, ENDLOS GRÜNE LANDSCHAFTEN UND HISTORISCHE HIGHLIGHTS ... DER TRAUM VON UNSERER REISE DURCH SÜDENGAND HAT SICH MEHR ALS ERFÜLLT UND UNSER HEISSGELIEBTES „ZUHAUSE AUF RÄDERN“ HAT SICH WIEDER MAL ALS PERFEKTER BEGLEITER ERWIESEN.

WEINSBERG

Dein Urlaub!





UNSERE HONEYMOONSUITE



*Great Britain
is great!*



LET'S GO!

Auf einmal ist er da: Der Moment, auf den wir die letzten Jahre über hingearbeitet haben. Bevor wir unsere Traumreise starten konnten, stand einiges an Planung an: Von der Route und den Orten, die wir unbedingt besuchen möchten, einmal abgesehen, überlegten wir uns vor allem, was wir einpacken sollten, damit unser langersehntes Abenteuer zum unvergesslichen Erlebnis wird. Platz zum Verstauen ist in unserem CaraCompact zum Glück mehr als genug – wir haben uns nicht umsonst für dieses Modell entschieden. :-]

ALLES AN BORD

Ben, der alte Perfektionist, hatte natürlich eine Checkliste geschrieben, die war ganze drei Seiten lang! Zuerst machten wir uns Gedanken über geeignete Kleidung und Schuhe für alle Wetterlagen, schließlich soll es in England ja auch gelegentlich einmal

regnen. Die Höhe der Kleiderberge hat uns dann doch überrascht. In den vielen Ordnungsfächern der belüfteten Stauschränke hat aber jedes Teil seinen Platz gefunden. Unsere Küche im Wohnmobil ist ja sowieso gut mit Geschirr, Töpfen und Co bestückt – darüber mussten wir uns also nicht den Kopf zerbrechen. An Proviant ist auch einiges dazugekommen, sowohl der große Kühlschrank als auch die praktischen Aufbewahrungskästen sind bestens gefüllt – verhungern werden wir also bestimmt nicht.

PERFEKT ORGANISIERT

Für das Bestücken des Bads war auch dieses Mal wieder ich zuständig – nun gut, ich verbringe ja grundsätzlich mehr Zeit darin als mein Liebster ... Seine Zahnbürste und seinen Rasierer hat Ben dann aber doch selbst eingepackt. Der Föhn und mein Glätteisen haben einen Ehrenplatz bekommen. ➤

- 1 Im **GROSSEN, HINTERLÜFTETEN KLEIDERSCHRANK** ist mehr als genug Stauraum für verschiedenste Outfits.
- 2 Zum Reinkuscheln: **POLSTER IN NEUEM DESIGN** und moderner Machart.
- 3 In der **GEMÜTLICHEN DINETTE MIT AUSDREHBAREM TISCH** und hochwertigen Möbeloberflächen sind romantische Abende programmiert.



CARACOMPACT



EINFACH NUR WOW!





CARACOMPACT

FAHRKOMFORT





*Mein bester Freund beim
Euparken - die Rückfahrkamera.*

Ich möchte mir nicht vorstellen, wie meine Mähne aussehen würde, wenn die nicht dabei wären ... Was ich am Reisen in unserem Wohnmobil besonders schätze, ist das Gefühl, mich abends in meine eigene Bettdecke und meinen Polster kuscheln zu können. Die Regale über unserem Bett haben wir mit einem großen Stapel Bücher angefüllt – ich freue mich schon auf das Verschlingen meiner Krimis!

WELCOME TO BRITAIN!

Die Fahrt nach Calais verläuft unkompliziert, inklusive eines kurzen Kaffee-stopps sind wir nach ein paar Stunden angekommen. Dann geht es auch schon auf die Fähre Richtung Dover. Was für ein Gefühl, in knapp eineinhalb Stunden im Auto über das Meer zu fahren! Dover genießen wir total, ein wirklich schmu-

ckes Städtchen. Auf einem gemütlichen Campingplatz in der Umgebung verbringen wir unsere erste Nacht im schönen England. Mit ein paar Handgriffen haben wir die zwei Einzelbetten zu einem Doppelbett mit großer Liegefläche umgestalten und sinken anschließend in die weiche Schaumstoffmatratze.

LINKSVERKEHR? KEIN PROBLEM!

Vor dem Linksverkehr habe ich ehrlich gesagt ziemlichen Bammel. Ganz zu unrecht, wie sich herausstellt, als Ben mir mit einem breiten Grinsen und den Worten: „Du bist dran mit dem Fahren, Schatz!“, das Steuer übergibt. Mit voller Konzentration und der Orientierung am Mittelstreifen [ich habe mich vorab im Internet schlau gemacht] gelingt mir die Umstellung einwandfrei. ➤

CARATIPP



GO FISHING!

Abstecher in ein ganz besonderes Abenteuer: im schnuckeligen kleinen Ort Lyme Regis können Besucher unter Anleitung erfahrener Seebären ihr Glück im Makrelenfischen auf kleinen Kuttern versuchen.

- 1 Perfekt für entspanntes Reisen ist das **COCKPIT MIT VIEL KOMFORT**. Die Sitze lassen sich direkt ins Wohnzimmer drehen.
- 2 Mit der **OPTIONALEN RÜCKFAHRKAMERA** findet sich überall ein Parkplatz, selbst in der kleinsten Parklücke.
- 3 Phänomenale Eindrücke, die im Gedächtnis bleiben. Durch die großen Scheiben hat man während der Fahrt die **BESTE AUSSICHT**.

CARACOMPACT
BETT UND BAD

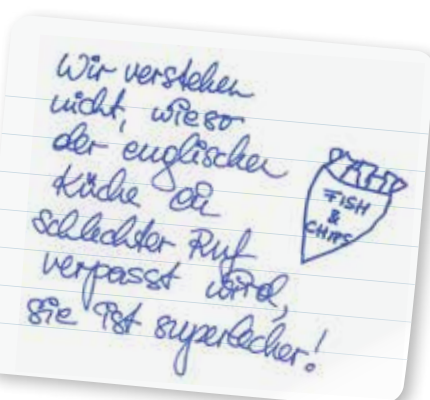




♥ Herrlich, so ein
Bad an Bord

- 1 Oben schlafen, darunter den **STAUSCHRANK** einräumen. Wie praktisch und leicht das Reisen doch sein kann!
- 2 Verdammt clever! **IN DER STUFE** zum Bettbereich befindet sich zusätzlicher **STAU-RAUM**.
- 3 Animiert zum Singen! Für mehr Platz in der Dusche einfach das **PRAKTISCHE SCHWENK-WASCHBECKEN** über die Toilette schieben.
- 4 Auf der gemütlichen **LIEGEWIESE IM HECK** entspannt man sich gerne mal länger.

CARACOMPACT IN DER KÜCHE



CARATIPP



LACHS IN DER PFANNE MIT BROKKOLI

Für 2 Personen

- 2 Lachsfilets mit Haut, geschuppt und entgrätet
- Rosmarinzwieg
- Olivenöl
- Saft von 1 Zitrone
- Pfeffer, Salz
- 250 g Brokkoli

Für die Marinade einen guten Schuss Olivenöl mit etwas Pfeffer und Zitronensaft vermengen, Rosmarin hinzufügen. Lachsfilets mit etwas Olivenöl bestreichen, salzen, pfeffern und 3 Minuten von beiden Seiten in der Pfanne goldbraun braten. Brokkoli für 3–4 Minuten in kochendem Salzwasser garen. Brokkoli und Lachs mit Marinade beträufeln. Guten Appetit!



Einsame Klasse, wie leicht sich unser CaraCompact fahren lässt, egal auf welcher Seite der Straße! Auch die engen Gassen in den kleineren Orten unserer Reiseroute können mir nichts anhaben, denn mit der wendigen Fahrzeugbreite von nur 2,20 Metern und der cleveren Rückfahrkamera klappt das kinderleicht. Ben lässt es sich natürlich nicht nehmen, ein „Beweisbild“ meines Triumphs zu schießen ... An der englischen Landschaft können wir uns gar nicht sattsehen, die endlosen Weiten, das saftige Grün, die schönen Steinhäuser. Durch die große Windschutzscheibe hat man einfach den besten Ausblick – so erblicken wir sogar ein paar Hasen im Gras neben einer Straße, echt süß!

WAHRE KÜCHENMEISTER

Bei unserem Aufenthalt in Torquay besorgen wir am Markt frischen Fisch und Gemüse. Das gemeinsame Kochen in unserer Küche ist toll! Arbeitsplattenverbreiterung ausgeklappt und schon können wir als eingespieltes Küchenteam loslegen. Die indirekte Beleuchtung der Arbeitsplatte leistet uns auch diesmal wieder einen guten Dienst – bei der Zubereitung des Abendessens ein wahrer Segen! Am Drei-Flamm-Kocher ist der Fisch im Nu angebraten und schmeckt unglaublich lecker. Satt und zufrieden ziehen wir danach den Bettvorhang zu, knipsen die Ambiente-Beleuchtung an und verkriechen uns in unser „Kuschel-nest“ – Romantik pur!

- 1 Die **STRAPAZIERFÄHIGE OBERFLÄCHE DER KÜCHENARBEITSPLATTE** ist auf härteste Einsätze vorbereitet.
- 2 Der **KÜHLSCHRANK KANN UNGLAUBLICHE 149 LITER** aufnehmen, damit Reisende nie Hunger oder Durst erleiden müssen.
- 3 In der Profi-Küche mit **DREI-FLAMM-KOCHER UND VERLÄNGERBARER ARBEITSFLÄCHE** macht Kochen richtig Spaß.





CARACOMPACT

GUT BELEUCHTET



1





UNTERWEGS UND DOCH DAHEIM

Nach einer erholsamen Nacht in die Dusche springen – ich liebe das Camperleben! Was ich ebenso liebe, ist der große Spiegelschrank. Er bietet genug Platz für meine Schminkutensilien, damit ich mich für Ben hübsch machen kann. Nach einem wunderschönen Tag in Dartmouth beschließt das englische Wetter, seinem Namen alle Ehre zu machen – mit starkem Wind und strömendem Regen. Andere mögen darüber schimpfen, aber Ben und ich genießen es! Immerhin ist das GFK-Dach unseres CaraCompact so widerstandsfähig, dass ihm selbst Hagel nichts anhaben kann. Mit dieser Sicherheit im Kopf machen wir uns einen gemütlichen Abend „zu Hause“, Wir kuscheln uns in der Sitzecke zusammen – mit dem

Prasseln der Regentropfen als „Hintergrundmusik“.

NICE TO MEET YOU!

Dem Regen folgt die Sonne – und das nächste Reiseziel. Auf den Campingplätzen werden wir immer herzlich empfangen. In Penzance freunden wir uns mit unseren Campingnachbarn an. Claire und James kommen aus Cork in Irland und sind seit 20 Jahren leidenschaftliche Camper. Von unserem CaraCompact sind sie total begeistert. Besonders beeindruckt sie die Easy-Travel-Box, weil da alle Serviceanschlüsse an derselben Stelle vereint sind. James meint, dass so geniale Ingenieurskunst für ihn „typically German“ ist! Und er muss es wissen, er arbeitet nämlich als Ingenieur in einer Firma für Medizintechnik. :-]

CARATIPP




LINKSVERKEHR

Nimm Dir Zeit: Steige ein ins Auto, orientiere Dich im Cockpit. Schalte einmal alle Gänge durch – außer beim Automatikgetriebe. Überprüfe, wo Blinker und Scheibenwischer geschaltet werden.

Drehe dann eine vorsichtige Testrunde auf dem Parkplatz, bevor Du in den Linksverkehr einfährst. Viel Glück.

- 1 Gut siehst du aus! Charakteristischer **HECKLEUCHTENTRÄGER MIT KLARGLAS-RÜCKLEUCHTEN**.
- 2 Auf der Wunschliste: **DAS LED-TAGFAHRLICHT** ist als Sonderausstattung erhältlich.
- 3 Ein wahrer Star in der Preisklasse ist die **EASY-TRAVEL-BOX**, welche alle wichtigen Anschlüsse für Elektrik und Wasser zentral vereint.





AUF IN DIE BERGE!

ÜBER STOCK UND STEIN IN DEN ÖSTERREICHISCHEN ALPEN.
MIT UNSEREN ZWEI MÄUSCHEN ZUM NATURERLEBNIS
AUF DIE GROSSGLOCKNER HOCHALPENSTRASSE –
WAS FÜR EIN ABENTEUER! WISSEND, DASS DER
CARALOFT UNS MIT SEINEN ATTRIBUTEN PERFEKT
UNTERSTÜTZEN WIRD, MACHT DIE ERSTE REISE
MIT DEN ENKELINNEN NOCH VIEL MEHR SPASS.

WEINSBERG

Dein Urlaub!

SAG MAL „MUH“!







PLANUNG IST ALLES

Seit dem Tag an dem Nicole und ich erfahren hatten, dass wir Großeltern werden, war uns klar, dass wir mit den Enkelkindern einmal Campen fahren möchten. Als der Moment der Abreise da ist, sind wir trotzdem mindestens genauso aufgeregt, wie Lina und Sara selbst. Was mussten wir Steffi und Anton nicht alles versprechen: „Achtet darauf, dass sie immer warm angezogen sind, sie nicht zu viel Süßes naschen und vergesst bitte nicht Saras Plüschkuh ‚Muggale!‘“ Sie scheinen wohl ausgeblendet zu haben, dass wir selbst drei Kinder großgezogen haben ... :-] Ein Hoch auf den großzügigen Stauraum in unserem CaraLoft! So können wir mit dem guten Gewissen losstarten, dass sich neben einem beträchtlichen Vorrat an Lieblingsspeisen, auch ausreichend Kleidung zum Wechseln und ein Haufen Spielsachen jederzeit

in Griffweite befinden. Mit den vielen Ablagen im Kleiderschrank ist auch das Einsortieren ein Leichtes.

VOLLE FAHRT VORAUSS!

Lange haben wir abgewogen, ob die drei Stunden Anfahrtszeit unseren Kleinen nicht zu öde sein könnten, letztlich haben wir uns dann gedacht: „Wer nicht wagt, der nicht gewinnt.“ Womit wir völlig richtig gelegen sind. In der Dinette sicher angegurtet, haben Lina und Sara ausreichend Platz auch während der Fahrt zu zeichnen. Mensch ärgere dich nicht! zu spielen und eine Brotzeit zu verdrücken.

EINE TIERISCHE FREUDE

Mir nichts, dir nichts sind wir im Gebirge angelangt. Während die Mädchen noch die hohen Berge bestaunen, offenbart sich uns das Almleben mit einer lustigen Begegnung: ▶

- 1 In der hochwertigen **KÜCHE MIT DREI-FLAMM-KOCHER**, großer Edelstahlspeise und Kühlschrank können Gourmets sich austoben.
- 2 Hübsch anzusehen sind die **KÜCHENRÜCKWAND UND ARBEITSFLÄCHE** – sie sind **AUS DEMSELBEN OBERFLÄCHENMATERIAL** gefertigt. In den Deckenschränken ist ausreichend Platz für dies und das.
- 3 So lässt es sich leben! Der **INNENRAUM** beeindruckt mit **NEUEM, MODERNEM DESIGN** – inklusive Bar als Ablagefläche und Raumteiler zur Küche.







OMA SCHAU,
DA HAT'S GESCHNEIT!



CARALOFT

SCHLAFHÖHLE





*Mit Familien über die Natur
macht das Wandern noch mehr Spaß!*



Eine kleine Gruppe Kühe trottet gemächlich die Straße entlang. Nachdem an ein Überholen nicht zu denken ist und unsere tierliebe Sara mich anbettelt stehenzubleiben, parke ich den Wagen. Durch das große, ausstellbare Isolierfenster neben der Dinnette strecken die Mädchen ihre Köpfe sowie die Plüschkuh „Muggale“ hinaus. Tatsächlich kommt ein Tier herüber und schnuppert kurz daran. „Sie hat ihr einen Kuss gegeben!“, kichern Lina und Sara begeistert.

ERFRISCHENDES REISEN

Beim geschmeidigen Hinaufkurven der Großglockner Hochalpenstraße wird mir wieder einmal bewusst, wie angenehm sich der CaraLoft fahren lässt. Das Breitspurfahrwerk, der ESP, Hill Holder, sowie der Hinter- und Vorderachssta-

bilisator haben mich schon beim Kauf unseres CaraLoft überzeugt – und sie halten, was sie versprechen. Bei der ersten Gelegenheit legen wir einen Stopp ein und gönnen uns eine Erfrischung. Bevor unsere Süßen danach fragen können, hat Nicole mit ein paar Handgriffen einen Teller mit Keksen auf den Tisch gezaubert und reicht uns Gläser mit Orangensaft. Bei den vielen Staumöglichkeiten im Küchen- und Essbereich hat meine liebe Frau ganz klar den Überblick ...

GROSSARTIGE AUSSICHTEN

„Schau mal Oma, dahinten sind noch mehr Berge!“. Das Leuchten in den Augen der Mädchen beim Blick von der Aussichtswarte zählt jetzt schon zu meinen Highlights auf unserer Reise.

CARATIPP



WANDERN MIT KINDERN

- Das 1,5- bis 2-fache der kalkulierten Wanderzeit einplanen.
- Kinder unter zehn Jahren sollten nicht länger als vier Stunden am Tag wandern.
- Regelmäßige Pausen einlegen.
- Kinder beim Aufstieg vorangehen lassen, damit man sie stets im Blick behält.
- Beim Abstieg als Erwachsener vorangehen, um ein Hinabrennen der Kinder zu vermeiden.
- Ein besonderes Ziel anpeilen, z.B. eine Almhütte mit Tieren, ein Restaurant, einen See ...

- 1 Superpraktisch: **HUBBETT** einfach nach unten klappen ...
- 2 ... schon ist eine **ZWEITE, GEMÜTLICHE LIEGEFLÄCHE** geschaffen.
- 3 Der **GROSSE KLEIDERSCHRANK MIT ZWISCHENBODEN** nimmt alles mit, was auf Abenteuern so benötigt wird.


CARALOFT





- 1 Das **GROSSE DACHFENSTER** erzeugt in Kombination mit den vielen Leuchten ein helles und freundliches Ambiente.
- 2 Die Oberflächen der Schränke sind **HOCHWERTIG UND STRAPAZIERFÄHIG**.
- 3 In den **107 LITER FASSENDEN KÜHLSCHRANK** passen jede Menge Leckereien.
- 4 Ausreichend Raum für Spiel, Spaß und Genuss bietet die **GROSSZÜGIGE DINETTE MIT SECHS SITZPLÄTZEN UND SCHWENKBAREM TISCH**.
- 5 Auf den **BETTEN MIT SCHAUMMATRATZE UND HOLZLATTENROST** lässt es sich wunderbar schlummern und träumen.





Nach langen Fußmärschen brauchen auch die Schuhe eine Dusche.



„Und dort ist das Haus von den sieben Zwergen!“ Kinderaugen sehen manchmal Dinge, die uns Erwachsenen verborgen bleiben.

DER SCHLAF DER GERECHTEN

Nach so vielen ersten Eindrücken sind wir alle hundemüde. Schnell das Hubbett herunterklappen, schon kraxeln die zwei Prinzessinnen in ihr eigenes Reich der Träume – umgeben von einer ganzen Armee an Kuscheltieren. Auch Nicole und ich fallen erschöpft in unser gemütliches Doppelbett mit der bequemen Kaltschaummatratze. Nach ein paar Minuten sind wir alle eingeschlafen.

DAS WANDERN IST DER CAMPER LUST

Saftig grüne Wiesen, plätschernde Wildbäche und beeindruckende Wasserfälle – bei unserer ersten Wanderung im Nationalpark Hohetauern erleben wir die Natur in all ihrer Pracht. Nicole hat sich im Vorhinein über die besten Wanderrouten mit Kindern schlau gemacht und den Tag entsprechend durchgeplant. Sie hat sogar passende Geschichten zu heimischen Tieren und Pflanzen auf Lager – manche Details waren selbst mir neu. Bei unserer Rückkehr tut der strapazierfähige Bodenbelag seinen Dienst, bevor wir die schlammbespritzten Schuhe ➤

- 1 Das **MILCHGLASFENSTER** bringt genug Licht ins Bad, um die großzügige Dusche, drehbare Toilette und das Waschbecken optimal zu nutzen.
- 2 Wenn Hilfe nötig ist, finden im **PRAKTISCH KONZIPIERTEN BAD** sogar zwei Personen Platz.
- 3 In der **GERÄUMIGEN DUSCHTASSE** werden schmutzige Schuhe im Nu wieder sauber.

CARATIPP



BERGFAHREN MIT WOHNMOBIL

- Nur Pässe überqueren, die für das Fahrzeuggewicht freigegeben sind.
- Bergab unterstützt die Motorbremse die Betriebsbremse. Im selben Gang bergab fahren, wie bergauf.
- Drehzahlen im Auge behalten.
- Zwischenstopps machen und die Bremsen abkühlen lassen.
- Auf bergigen Passagen sollte der Bergabfahren- den Gegenverkehr den Vorrang lassen, da er meist den besseren Überblick hat.

CARALOFT

SO VIEL RAUM





in einer der belüfteten Truhen verstauen. Unsere Jacken sind von der frischen Bergluft etwas feucht, deshalb hängen wir sie zum Trocknen ins Bad und schalten Lüftung und Heizung an.

GUT GESTÄRKT IN DEN TAG

Ob frühmorgens oder spätnachts, die schwenkbaren LED-Leuchten sorgen für eine optimale Ausleuchtung in der Küche. Beim gemeinsamen Frühstück besprechen wir die Ereignisse des vorangegangenen Tages und schmieden Pläne für den bevorstehenden. Der Duft von warmen Kakao erfüllt unser Wohnmobil, den die Mädchen sich schmecken lassen. Ich halte mich doch lieber an Kaffee und freue mich über den ausklappbaren Tisch, an dem wir alle gemeinsam Platz finden. In der schicken Spüle ist der anschließende Abwasch schnell erledigt. Als die Kleinen nach dem Frühstück voll Energie

hochspringen, sind Nicole und ich froh, dass unser CaraLoft über abgerundete Eckkanten verfügt.

BAD

Dass ich mich in unserem Badezimmer bestens rasieren kann, weiß ich. Heute mache ich die Erfahrung, dass hier sogar genug Platz vorhanden ist, um dabei „fachliche Unterstützung“ von Lina zu genießen. Besonders fasziniert sind die Kinder vom verschiebbaren Waschbecken. Mit derartiger Begeisterung hab ich die beiden noch nie Zähne putzen gesehen!

GENUG PLATZ FÜR ALLE

Die Ablage über dem Fahrsitz beansprucht Sara ganz für ihr geliebtes Kuscheltier, mit den Worten „Das ist der Stall des Muggales, weil von hier hat sie alles im Blick.“ Was soll man dem noch entgegenen?



ALPENKÜCHE

Das einst abgeschiedene Leben auf den Almen und in den Bergdörfern hat die Alpenküche geprägt. Um Lebensmittel haltbar zu machen, wurde in den Alpen Milch zu Käse verarbeitet, Obst und Gemüse einge- macht, Fleisch geräuchert oder getrocknet. Getreide wurde zu Brot oder Nudeln verarbeitet und bildet bis heute einen wichtigen Faktor in den alpinen Speisen. Weit über die Berge bekannt ist Tirol für seinen herrlichen Speck und die große Vielfalt an Knödeln, die als Suppen- einlage, Hauptspeise oder auch Beilage auf den Tisch kommen. Nicht entgehen lassen, sollte man sich ein Tiroler Gröstl, ein herzhaftes Pfannengericht.

- 1 Ordnungsfanatiker aufgepasst: In der **TIEFEN HECKGARAGE MIT INTEGRIERTEN VERZURRÖSEN** ist ausreichend Stauraum zum übersichtlichen Verräumen.
- 2 Auch das **ABLAGEFACH ÜBER DEM FAHRERSITZ** dient der Ordnung beim Reisen.
- 3 Es könnte alles so einfach sein ... Dank der **EASY-TRAVEL-BOX** ist es das auch! Hier sind alle wichtigen Serviceanschlüsse für Wasser und Strom an einer Stelle vereint.



Dalsnibba

Sognefjord

Hardangervidda

Latefossen

Jørpeland

Lysefjord

Kristiansand



GOD DAG, NORGE!

DIE SUCHE NACH TROLLEN IN DEN FJORDEN NORWEGENS.

UNSER ERSTER CAMPINGURLAUB ALS FAMILIE ... SEBASTIAN UND ICH SIND JA SEIT JEHER LEIDENSCHAFTLICHE CAMPER, ABER WIE ES WOHL UNSEREM KLEINEN NICO GEFALLEN WIRD? WIR KÖNNEN ES KAUM ERWARTEN, IN UNSER GELIEBTES NORWEGEN ZURÜCKZUKEHREN. ES WIRD DIE ERSTE REISE IN UNSEREM NEUEN, MOBILEN ZUHAUSE, DEM CARAHOME.


WEINSBERG

Dein Urlaub!



WO SIND DIE GANZEN TROLLE?







MIT DEM ZUHAUSE UNTERWEGS

Unser Sohn Nico hängt ja grundsätzlich sehr an seiner gewohnten Umgebung, was den Genuss der bisherigen Urlaube in Hotels für uns alle gemindert hat. Vom CaraHome war Nico aber sofort fasziniert. In der Zeit vor unserer Abfahrt hat er sogar auf seinen täglichen „Rundgang“ darin bestanden – immer mit von der Partie seine Kuscheltiere „Haihai“ und „Kooli“. Selbstverständlich erhalten die beiden schon beim Einpacken einen eigenen Platz im „Wohmo“, wie Nico das Wohnmobil liebevoll betitelt.

DIE GROSSE ESSENS- SCHLACHT

Ein ausschlaggebender Grund bei der Entscheidung für unseren CaraHome war der großzügige Wohnraum und die vielen praktischen Verstaumöglichkei-

ten. So haben wir die Gewissheit, für alle Gegebenheiten gewappnet zu sein und, dass sich Nico wetterunabhängig beim Spielen austoben kann. Ein großer Vorteil vom Reisen im Wohnmobil ist ganz klar die Möglichkeit, jederzeit haltzumachen und Nico im gewohnten Rhythmus seine Mahlzeiten zu servieren. In der Küche unseres CaraHome ist seine Lieblingssuppe ruckzuck zubereitet und frisch serviert. Die robusten Bezugstoffe auf den Sitzpolstern bestehen den Essens-Härtetest unseres kleinen Rackers mit Bravour. Nachdem der pappsatte Nico eingeschlafen ist, gönnen Sebastian und ich uns ebenfalls eine kleine Snackpause in der gemütlichen Dinette.

IM HOHEN NORDEN ANGEKOMMEN

Mit der Fähre von Hirtshals gelangen wir nach Kristiansand. ➤

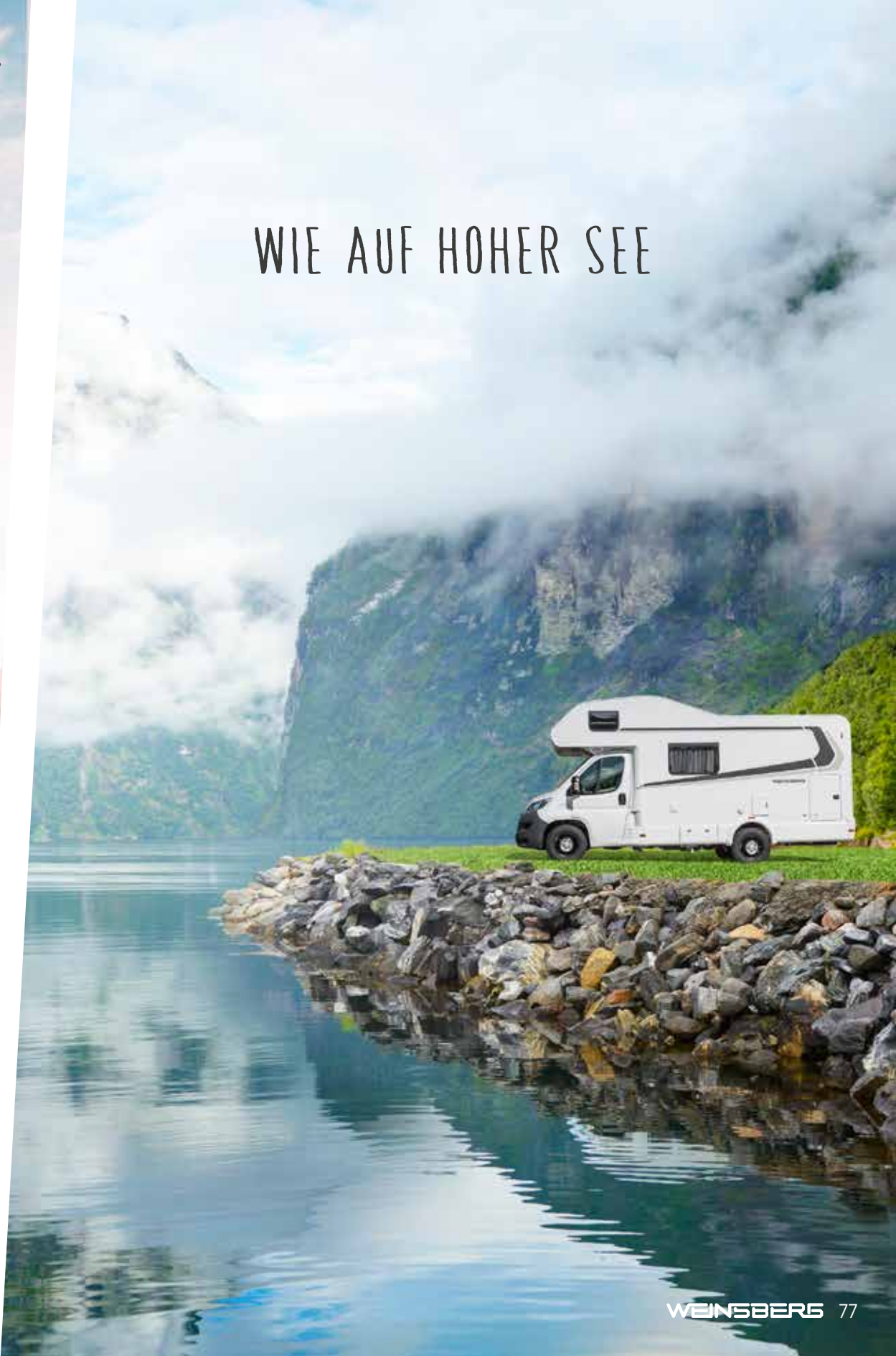
- 1 **STRAPAZIERFÄHIGE STOFFE UND OBERFLÄCHEN** bieten „Essensschlachten“ die Stirn.
- 2 In der praktischen Küche mit **ZAHLEICHEN VERSTAUMÖGLICHKEITEN, DREI-FLAMM-KOCHER UND EDELSTAHLSPÜLE** werden Lieblingsspeisen im Handumdrehen zubereitet.
- 3 Hier fühlt man sich einfach wohl! Dank **EINZIGARTIGER STEHHÖHE** bietet der CaraHome ein besonders **TOLLES RAUMGEFÜHL**, in der gemütlichen Sitzgruppe lässt es sich wunderbar speisen und plaudern.







WIE AUF HOHER SEE





WIE DER VATER,
SO DER SOHN



Die einzigartige Landschaft mit ihren runden Bergen und den vielen Seen ist atemberaubend schön. Beim ersten Stopp in unserem Urlaubsland ziehen sich meine beiden Männer in ihre „Gemächer“ zurück: Sebastian studiert in Ruhe seinen Norwegen-Reiseführer, während Nico es sich mit „Haihai“ und „Koali“ im Alkovenbett bequem macht. Selbstverständlich hatte er davor noch seinen Spaß mit der Aufstiegshilfe am Bett, die er mit seiner typischen Emsigkeit und voller Konzentration immer wieder hinauf- und hinunterkraxelte. Irgendwann hat unser kleines Energiebündel dann aber doch genug und zieht den Vorhang zu seiner „Höhle“ zu. Auch ich kann nun etwas entspannen.

Das Sicherheitsnetz am Alkoven schenkt mir das ruhige Gewissen, dass mein Häschen gut aufgehoben ist.

SCHLECHTWETTER? GIBTS NICHT!

In Jørpeland empfängt uns das typisch norwegische Wechselwetter: Auf ein bisschen Sonnenschein folgt heftiger Regen, dann wieder starker Nebel. Nico lässt sich davon nicht abhalten und möchte unbedingt im Freien spielen. Die ausfahrbare Markise über der Seitentür bietet unserem Schatz dabei ausreichend Schutz. Als er schließlich zufrieden und schmutzig zurück ins Wohnmobil stapft, weiß ich, dass die Entscheidung für den pflegeleichten Laminatboden absolut richtig war. Die schnell funktionierende Heizung sorgt dafür, dass wir es innerhalb weniger Minuten schön heimelig haben und, über Nicos regennasse Kleidung brauche ich mir keine Gedanken zu machen, schließlich habe ich die hinterlüfteten Staukästen auf meiner Seite. ➤

CARATIPP



MIT KLEINKIND UNTERWEGS

- Vorausplanen: Welche Zielorte wären für ihr Kind am besten geeignet?
- Stellplatz rechtzeitig reservieren, vor allem in der Hauptsaison.
- Mit Erzählungen auf die Reise vorbereiten, um die Vorfreude zu steigern.
- Das Kind die Spielsachen selbst aussuchen lassen.
- Einen Vorrat an Lieblingsspeisen/-snacks mitnehmen.
- Kinderreisepass
- Kindersitz
- Hörspiele zur Unterhaltung während der Fahrt.
- Dem mobilen Zuhause noch die persönliche Note verleihen, mit Polstern, Bildern ...

- 1 Wie der Vater, so der Sohn! Auch die **STOCKBETTEN** sind mit **SCHAUMMATRATZEN** ausgestattet, damit Groß und Klein gut schlafen.
- 2 Der **GERÄUMIGE ALKOVEN** bietet **VIEL KOPFFREIHEIT** zum Spielen und Träumen.

WETTERFEST

- 1 Wechselhaftes Wetter kann der **OPTIONALEN MARKISE** nichts anhaben. Sie ist sowohl ein angenehmer Rückzugsort vor der Sonne als auch ein schützendes Vordach bei leichtem Regen.
- 2 Der **ZWEISTUFIGE EINSTIEG** erleichtert das Ein- und Aussteigen.
- 3 Gut ausgestattet für große Abenteuer! Im **GROSSZÜGIGEN STAURAUM** unter der Sitzbank sind Spielzeug und Wanderversorgung bestens aufgehoben.
- 4 Heimelig warm, wenn es draußen kühler wird. Ganz leicht mit dem **EINFACH ZU BEDIENENDEN STEUERUNGSELEMENT** der Heizung.
- 5 Übersichtlich und jederzeit im Blick ist das **BEDIENTEIL FÜR ELEKTRIK- UND WASSERVERSORGUNG** an Bord.
- 6 Der **HINTERLÜFTETE KLEIDERSCHRANK** bietet genug Platz für alle Lieblingskleidungsstücke und Regenjacken.



1



2



MEIN KLEINER KAVALIER





LÄTEFOSSEN?
NACHHER WAR DER CARAHOME
WIE FRISCH GEWASCHEN.

RUNDUM BESTENS VERSTAUT

Sobald Nico schläft, sortiere ich seine Spielsachen in die vielen Laden und Kästen. Den Sitzplatz für seinen „Koa-li“ hat er hingegen selbst ausgewählt: Im Regal über der Dinette sitzend, hat er den perfekten Überblick über sämtliches Geschehen. Aus dem Stauraum unter den Sitzbänken hole ich die Rucksäcke für unseren Ausflug am nächsten Tag hervor. Während Sebastian und ich die ersten Sachen einpacken, besprechen wir die genaue Route. Mit den justierbaren Halogenspots ist der Wohnraum sehr gut ausgeleuchtet, sodass wir einen guten Blick auf die Wanderkarte werfen können.

EINFACH GEMÜTLICH

Mit jedem Tag, den wir unterwegs sind, freue ich mich einmal mehr über unsere wohl organisierte Küche. Wie gut, dass die Scharniere und Klappen an den Schubladen langzeitgeprüft sind und über eine Soft-close-Funktion verfügen – diese mehrmals täglich zu öffnen und zu schließen, zählt schließlich zu einer von Nicos Lieblingsbeschäftigungen. Während ich mich in der Deluxe-Dusche frisch mache, bereiten mir meine Süßen eine schöne Überraschung: Kaffee und Kuchen stehen auf dem Tisch, den sie zusätzlich mit einem bunten Blumenstrauß dekoriert haben. Nico marschiert von draußen herein und legt strahlend eine weitere Blume auf den Tisch. ➤

CARATIPP



FÄHRE MIT WOHNMOBIL

Eine Überfahrt mit der Fähre kann zu einem Highlight der Reise werden. Perfekt zum Erholen, das Steuer übernimmt der Kapitän. Eine günstige Gelegenheit, um neue Energie für die Weiterfahrt zu tanken und den Ausblick über den Ozean sowie die frische Meeresluft zu genießen. Während der Hochsaison von Juni bis August empfiehlt es sich, die Überfahrt im Voraus zu buchen.

- 1 Nasse Gummistiefel können dem **STRAPAZIERFÄHIGEN PVC-BODENBELAG** im gesamten Innenbereich nichts anhaben.
- 2 Der **GROSSE KÜHLSCHRANK MIT SEPARATEM GEFRIERFACH** bietet genug Platz, damit alle hungrigen Mäuler satt werden.
- 3 Hier hat alles seine Ordnung! Die breiten Schubladen verfügen über **SOFT-CLOSE-EINZÜGE** und **PRAKTISCHE UNTERTEILUNGEN**.



CARAHOME



AUF ZU DEN FJORDEN!



2



3




Mit vollem Stolz verkündet er: „Die hab ich extra für dich gepflückt, Mama!“ Nach einer gemütlichen Kaffeepause übernehmen meine Herren dann sogar auch noch den Abwasch und das Verräumen des Geschirrs – ich kann mich einweilen entspannt und überglücklich zurücklehnen.

AUSSEN UND INNEN HUI

Schick ist er – unser CaraHome! Das dynamische Exterieurdesign verleiht ihm einen sportlichen Touch. Bei der Fahrt durch die gewaltige Bergkulisse fühlen wir uns wie richtige Abenteurer. Die ästhetische Inneneinrichtung mit dem eleganten Holz und den hochwertigen Stoffen hat mir beim Auswählen des Wohnmobils auf Anhieb gefallen. Dass Küchenrückwand und Arbeitsplatte aus demsel-

ben Material gefertigt sind, hat mein anspruchsvolles Auge dann vollends überzeugt.

REINES FAHRVERGNÜGEN

Ein unvergleichliches Erlebnis ist das Überqueren der Brücke über den Zwillingenwasserfall des Latefossen. Wegen der Gischt der Wasserfälle fahren wir durch Sprühnebel und Sebastian scherzt: „Das ist wie eine kostenlose Autowaschanlage!“ Im Naturschutzgebiet des Hardangervidda angekommen, holen wir Nicos Laufrad aus der großen Heckgarage, wo es sicher verzurrt ist. In den vielen Ablagefächern der Heckgarage befinden sich auch unsere Wanderschuhe. Nach einem wundervollen Tag im Fjell freuen wir uns schon auf den Rest unserer Reise weiter ins Fjordland in unserem mobilen Zuhause. 

CARATIPP



NORWEGISCHES ESSEN

Neben deftigen Fisch- und Fleischgerichten wartet Norwegen auch mit leckeren Süßspeisen auf. Einfach und schnell zubereitet ist zum Beispiel Rømmegrøt, eine Sauerrahmgrütze die mit Zimt und Zucker genossen wird. Dazu passt sehr gut Flatbrød, eine Art dünnes Knäckebrot.

Rømmegrøt

500 ml Crème fraîche
200 ml Weizenmehl
50 ml Milch
1 Messerspitze Salz
Zimt und Zucker

Crème fraîche fünf Minuten unter Rühren kochen, dann die Hälfte des Mehl unterrühren (Klumpen vermeiden). Auf niedriger Flamme weiterköcheln, bis sich Fett absetzt. Fett abschöpfen, das restliche Mehl und nach und nach die Milch beifügen. Dabei stetig rühren. Fünf Minuten weiterköcheln lassen.

1

- 1 Da schau her! Das **MODERNE DESIGN MIT INTEGRIERTEN KLARGLAS-RÜCKLEUCHTEN** ist ein regelrechter Blickfang.
- 2 Wozu hinausgehen? Die spielend **LEICHTE REINIGUNG DES FRISCH- UND ABWSSERTANKS** ist doch **AUCH VOM FAHRZEUGINNEREN** möglich.
- 3 Das Laufrad muss auch mit! In der Heckgarage unter dem **HOCHKLAPPBAREN STOCKBETT MIT ZUGANG VON INNEN UND AUSSEN** ist es bestens aufgehoben.

KINDER, WIR WISSEN WAS IHR WOLLT!

Deshalb haben wir eure Wünsche bei der Entwicklung des CaraKids-Pakets ernst genommen und umgesetzt. Das freut übrigens auch eure Eltern. :-)

Wohnmobil und Wohnwagen werden mit dem CaraKids-Paket zu eurem Reich: Hier könnt ihr ausgelassen spielen, euch zurückziehen und einfach tun, was euch gerade gefällt. Erhältlich ist das CaraKids-Paket für CaraHome und CaraOne – ziemlich cool, was? Einem spannenden Urlaub mit euren Eltern steht also nichts mehr im Weg. Auf geht's!

HALLO KINDER! ICH BIN
WILLI WEINSBERG, EUER
BEGLEITER BEI ALLEN
ABENTEUERN!



- 1 Mit der **PRAKTISCHEN TRITTSTUFE** im Bad kommen auch die Kleinen hoch hinaus.
- 2 Alles im Griff während der Fahrt. Die **BECHERHALTER** sorgen dafür, dass nichts daneben geht.
- 3 Außen und innen hui sind die **BEPOLSTERTEN HOCKER** inklusive Stauraum.
- 4 Persönlich wird es durch die **BUNTEN GUMMIBÄNDER AUF DER RÜCKWAND**, hinter die Fotos, Postkarten etc. geklemmt werden können.



POLSTERSTOFFE



Turin

verfügbar bei:
CaraCompact
CaraLoft
CaraHome
CaraBus



Alu

verfügbar bei:
CaraCompact
CaraLoft
CaraHome
CaraOne



Ocean

verfügbar bei:
CaraCompact
CaraLoft
CaraHome
CaraOne



Lemon

verfügbar bei:
CaraCompact
CaraLoft
CaraHome
CaraOne
CaraBus



Active Navy

Gegen Aufpreis
verfügbar bei:
CaraHome



Active Rock

Gegen Aufpreis
verfügbar bei:
CaraBus

Allg. Hinweis zu den Polstern: Machart variiert je Baureihe.

NUR REISEN IST LEBEN, WIE UMGEKEHRT DAS LEBEN REISEN IST.

JEAN PAUL



Knaus Tabbert GmbH Helmut-Knaus-Str. 1 D-94118 Jandelsbrunn

Dieser Katalog gibt den Stand der Serie bei Drucklegung wieder. Änderung von Konstruktion und Ausstattung nach Drucklegung, insbesondere aufgrund Änderungen der rechtlichen Rahmenbedingungen, bleibt vorbehalten. Bitte beachten Sie, dass die Abbildungen des Kataloges zum Teil Alternativdesigns oder Sonderausstattungen zeigen, für die Mehrkosten entstehen. Farbabweichungen sind drucktechnisch möglich. Bitte lassen Sie sich daher vor Kauf eines Fahrzeugs von einem entsprechenden Marken-Vertragshändler umfassend zum aktuellen Stand der Serie beraten. Die im Katalog abgebildete Dekoration ist nicht Teil des Lieferumfangs. Beachten Sie auch die Hinweise in der aktuellen Preisliste, insbesondere zu Gewichten, Zuladungsmöglichkeiten und Toleranzen. Nachdruck, auch auszugsweise, nur mit vorheriger schriftlicher Genehmigung der Knaus Tabbert GmbH erlaubt. Druckfehler und Irrtümer vorbehalten.

www.weinsberg.com

WEINSBERG

Dein Urlaub!