

# CAMPER 2017

Listino prezzi  
Dati tecnici

---

Edizione agosto 2016





## LE NOSTRE IDEE SULLA QUALITÀ ...!

Per poter scegliere il camper ideale bisogna avere il massimo delle informazioni. Desideriamo esservi d'aiuto, perché un Bürstner non si identifica solo per la buona qualità del prodotto, la ricerca tecnica o il design accattivante. Scegliere un Bürstner comporta molti altri vantaggi:

### SICUREZZA AL TOP

Bürstner prende molto seriamente quest'argomento e installa su tutti i camper cinture di sicurezza a 3 attacchi, dove possibile anche nella cella abitativa. A seconda della marca dello chassis e della motorizzazione, potrete trovare di serie l'ABS (sistema antibloccaggio), mentre in quasi tutti i modelli vi sarà fornito l'airbag lato guida anche nella versione base.

### DISPOSIZIONI INTERNE STUDIATE

Bürstner realizza le disposizioni interne dei suoi veicoli avendo ben in mente le esigenze dell'utilizzatore. Chi vuole viaggiare con la famiglia o con gli amici, apprezza molto le quantità dei pensili disponibili. I letti a castello, tutti muniti di sistema di sicurezza anti-caduta sono perfetti per i bambini.

### UN OTTIMO RAPPORTO QUALITÀ - PREZZO

Ciò che Bürstner offre già nella versione base - unitamente a un pacchetto di optional molto interessante - lascia senza ripensamenti. La possibilità di acquistare il proprio veicolo completo di questo pacchetto (a seconda del modello), è colta dalla quasi totalità dei clienti, in questo modo si garantisce l'offerta completa ad un prezzo economico.

### GARANZIE\*

I camper Bürstner sono garantiti 2 anni dal costruttore, con tutti i vantaggi che ne conseguono per i clienti. Cinque anni di garanzia contro le infiltrazioni d'acqua, con il solo impegno di effettuare un tagliando annuale di verifica (a pagamento).

### POST VENDITA BÜRSTNER

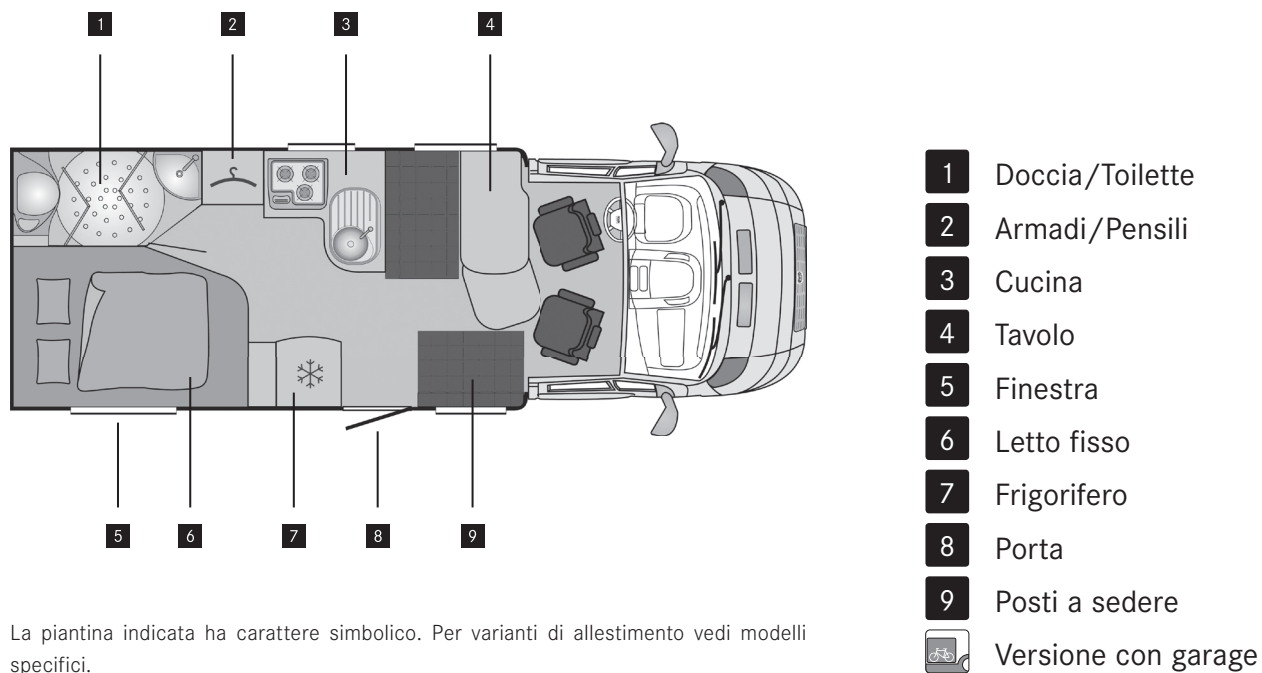
Ci avvaliamo in tutta Europa di una rete di rivenditori specializzati grazie ai quali possiamo garantirvi un servizio di assistenza tempestivo in caso di guasti.

**In Europa sono disponibili per voi circa 250 centri di assistenza.**

\*a seconda delle condizioni di garanzia

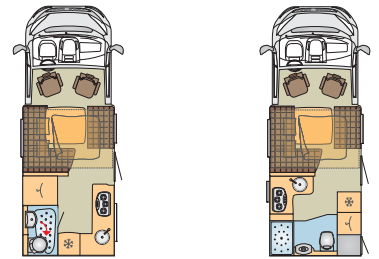
## Indice

|                        |         |
|------------------------|---------|
| Lyseo T                | 4 - 11  |
| Lyseo A                | 12 - 17 |
| Brevio                 | 18 - 23 |
| Travel Van             | 24 - 29 |
| Nexxo                  | 30 - 35 |
| Ixeo                   | 36 - 41 |
| Aviano                 | 42 - 47 |
| Elegance               | 48 - 55 |
| Argos                  | 56 - 61 |
| Indicazioni importanti | 64      |





# Lyseo T



● serie ○ con sovrapprezzo - tecnicamente non possibile

| Motorizzazione  | T 586           | T 590           |
|---|-----------------|-----------------|
| Fiat Ducato 2,3 Mjet - 3.500 kg - 96 kW (130 CV) - Euro 6 | 53.300,-        | 53.300,-        |
| Dimensioni e pesi   |                 |                 |
| Lunghezza complessiva (ca. cm)                            | 599             | 599             |
| Larghezza complessiva (ca. cm)                            | 230             | 230             |
| Altezza complessiva (ca. cm)                              | 295             | 295             |
| Massa complessiva tecnicamente ammessa (kg) 1)            | 3.500           | 3.500           |
| Massa in ordine di marcia (ca. kg) 1)                     | 2.820           | 2.820           |
| Peso caricabile (ca. kg) 1)                               | 680             | 680             |
| Peso rimorchiabile ammesso su salite del 12 % (ca. kg)    | 2.000           | 2.000           |
| Passo (ca. mm)  | 3.800           | 3.800           |
| Diametro di sterzata                                      | 13,5            | 13,5            |
| Altezza interna (ca. cm)                                  | 205             | 205             |
| Numero posti omologati, autista incluso                   | 4               | 4               |
| Cinture di sicurezza a tre punti nella cella abitativa    | 2               | 2               |
| Posti letto   | 2 / 4**         | 2 / 4**         |
| Dimensione letto posteriore (ca. cm)                      | -               | -               |
| Dimensione letto anteriore (ca. cm)                       | -               | -               |
| Dimensione letto basculante (ca. cm)                      | 200 x 145       | 200 x 145       |
| Dimensione letto centrale (ca. cm)                        | 211 x 154 / 141 | 211 x 154 / 141 |
| Spessore pavimento (mm)                                   | 41              | 41              |
| Spessore tetto (mm)                                       | 30              | 30              |
| Spessore parete laterale (mm)                             | 30              | 30              |
| Chassis   |                 |                 |
| ABS (sistema antibloccaggio)                              | ●               | ●               |
| Cerchi da 15"   | ●               | ●               |
| Chassis Fiat Ducato ribassato                             | ●               | ●               |
| Kit Fix and Go (al posto della ruota di scorta)           | ●               | ●               |
| Paraurti anteriore verniciato                             | ●               | ●               |
| Doppio pavimento Termo Floor                              | ●               | ●               |
| Filtro antinquinamento                                    | ●               | ●               |
| Carreggiata posteriore larga                              | ●               | ●               |
| Cabina di guida   |                 |                 |
| Airbag lato guida   | ●               | ●               |
| Portabicchiere per autista e passeggero                   | ●               | ●               |
| Oscuranti cabina guida con tendine di oscuramento         | ●               | ●               |
| Alzacristalli elettrici, chiusura centralizzata           | ●               | ●               |

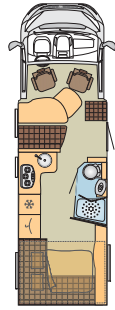
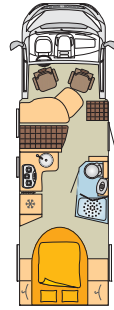
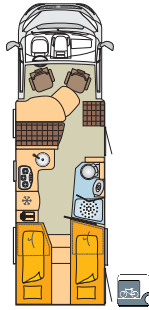
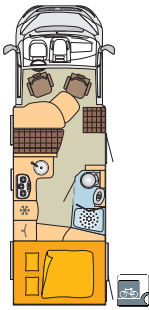
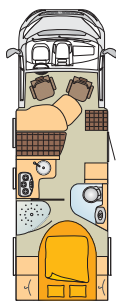
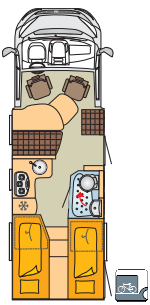
\* Optional: "Vario-Seat" per un ulteriore posto omologato (deve essere considerata la massa complessiva tecnicamente ammessa)

\*\* Optional: "Dinette trasformabile in letto" per ottenere 2 posti letto in più.

\*\*\* Optional: "Letto basculante sopra la dinette" per ottenere 2 posti letto in più. Ulteriori 2 posti letto possibili ordinando l'accessorio "Dinette trasformabile in letto".  
ATTENZIONE: A secondo degli accessori i posti omologati possono essere ridotti.

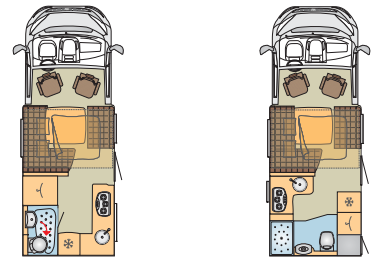
1) Potete trovare ulteriori informazioni sui prezzi sotto "informazioni importanti".





| T 690 G        | T 700          | T 710 G        | T 728 G        | T 734          | T 744          |
|----------------|----------------|----------------|----------------|----------------|----------------|
| 55.250,-       | 55.350,-       | 55.970,-       | 57.400,-       | 56.380,-       | 59.450,-       |
| 699            | 699            | 710            | 749            | 749            | 749            |
| 230            | 230            | 230            | 230            | 230            | 230            |
| 295            | 295            | 295            | 295            | 295            | 295            |
| 3.500          | 3.500          | 3.500          | 3.500          | 3.500          | 3.500          |
| 2.885          | 2.890          | 2.915          | 3.015          | 3.000          | 3.060          |
| 615            | 610            | 585            | 485            | 500            | 440            |
| 2.000          | 2.000          | 2.000          | 2.000          | 2.000          | 2.000          |
| 4.035          | 4.035          | 4.035          | 4.300          | 4.300          | 4.300          |
| 14,3           | 14,3           | 14,3           | 15,3           | 15,3           | 15,3           |
| 205            | 205            | 205            | 205            | 205            | 205            |
| 4 / 5*         | 4 / 5*         | 4 / 5*         | 4 / 5*         | 4 / 5*         | 4 / 5*         |
| 2              | 2              | 2              | 2              | 2              | 2              |
| 2 / 5***       | 2 / 5***       | 2 / 5***       | 2 / 5***       | 2 / 5***       | 2 / 5***       |
| 199 x 80 / 63  | 190 x 140      | 210 x 145      | 199 x 80 / 63  | 192 x 145      | -              |
| 190 x 80       | -              | -              | 203 / 185 x 80 | -              | -              |
| -              | -              | -              | -              | -              | 200 x 155      |
| 210 x 115 / 86 | 210 x 115 / 86 | 210 x 125 / 97 | 210 x 125 / 97 | 210 x 125 / 97 | 210 x 125 / 97 |
| 41             | 41             | 41             | 41             | 41             | 41             |
| 30             | 30             | 30             | 30             | 30             | 30             |
| 30             | 30             | 30             | 30             | 30             | 30             |
| •              | •              | •              | •              | •              | •              |
| •              | -              | •              | •              | •              | •              |
| •              | •              | •              | •              | •              | •              |
| •              | •              | •              | •              | •              | •              |
| •              | •              | •              | •              | •              | •              |
| •              | •              | •              | •              | •              | •              |
| •              | •              | •              | •              | •              | •              |
| •              | •              | •              | •              | •              | •              |
| •              | •              | •              | •              | •              | •              |
| •              | •              | •              | •              | •              | •              |
| •              | •              | •              | •              | •              | •              |
| •              | •              | •              | •              | •              | •              |

# Lyseo T



● serie ○ con sovrapprezzo - tecnicamente non possibile

|   | T 586 | T 590 |
|---|-------|-------|
| <b>Struttura esterna</b>  |       |       |
| III° luce di stop con la forma del logo Bürstner                                | ●     | ●     |
| Sportellone(i) con serratura  | ●     | ●     |
| Porta d'ingresso intera con pattumiera, larghezza 700 mm (Hartal XL)            | ●     | ●     |
| Gradino coupé   | ●     | ●     |
| Oblò nella toilette   | ●     | ●     |
| Oblò Mini Heki  | ●     | ●     |
| Finestre doppie con oscuranti avvolgibili e zanzariera                          | ●     | ●     |
| Gradino elettrico, estraibile   | ●     | ●     |
| Gavone nel pavimento  | ●     | ●     |
| Sportello garage DX   | -     | -     |
| Tetto in vetroresina, resistente alla grandine                                  | ●     | ●     |
| Pavimento in vetroresina  | ●     | ●     |
| <b>Struttura - Cella abitativa</b>  |       |       |
| Materassi a 5 zone schiumati a freddo (EvoPoreHRC) per tutti i tipi di letto    | -     | -     |
| Letto basculante elettrico sopra alla dinetta centrale                          | ●     | ●     |
| Rete speciale a doghe con cuscinetti in caucciù                                 | ●     | ●     |
| Mobili Ginger Teak  | ●     | ●     |
| Cuscino supplementare per letto di emergenza                                    | -     | -     |
| <b>Cucina</b>   |       |       |
| Piano cottura a 3 fuochi, gas   | ●     | ●     |
| Piano cottura a gas con accensione elettrica                                    | ●     | ●     |
| Lavello ad incasso con copertura in vetro                                       | ●     | ●     |
| Frigorifero da 145 lt. (di cui 15 lt. congelatore)                              | ●     | ●     |
| Frigorifero da 142 lt. (di cui 15 lt. congelatore)                              | -     | -     |
| <b>Doccia - Toilette</b>  |       |       |
| Serbatoio acque grigie da 90 lt.  | ●     | ●     |
| Variante bagno Flexo-Bad  | ●     | -     |
| Tipologia di bagno, longitudinale   | -     | -     |
| Variante bagno Raum-Bad   | -     | ●     |
| WC a cassetta   | ●     | ●     |
| Centralina di alimentazione   | ●     | ●     |
| Serbatoio acque chiare, 20 l - 120 l (di cui 20 l massa in ordine di marcia) 1) | ●     | ●     |
| <b>Alimentazione elettrica</b>  |       |       |
| Batteria 90 Ah  | ●     | ●     |
| Luce a soffitto e faretto a LED 12V   | ●     | ●     |
| Caricabatteria ed alimentatore - 250 VA   | ●     | ●     |
| Luce veranda esterna a LED, con interruttore nella zona d'ingresso              | ●     | ●     |
| Service Center (Board-Control)  | ●     | ●     |
| Prese 12 V / 230 V / TV   | ●     | ●     |
| <b>Riscaldamento - Climatizzatore</b>   |       |       |
| Riscaldamento a gas, Truma Combi 4  | ●     | ●     |
| Truma Combi 6   | ○     | ○     |

ATTENZIONE: A secondo degli accessori i posti omologati possono essere ridotti.

1) Potete trovare ulteriori informazioni sui prezzi sotto "informazioni importanti".





# PACCHETTI - Lyseo T

| <b>Pacchetto Chassis - climatizzatore manuale</b>                  | + 29 kg *       |
|--|-----------------|
| Airbag passeggero  |                 |
| Specchietti retrovisori riscaldabili ed orientabili elettricamente |                 |
| ESP, ASR, Hill Holder e Traction plus                              |                 |
| Climatizzatore manuale   |                 |
| Sedili pilote, con stessa tappezzeria della zona giorno            |                 |
| Cruise control con speed limiter                                   |                 |
| <b>Prezzo scontato al cliente finale</b>                           | <b>3.024,00</b> |

| <b>Pacchetto Chassis - climatizzatore automatico</b>               | + 29 kg *       |
|--|-----------------|
| Airbag passeggero  |                 |
| Specchietti retrovisori riscaldabili ed orientabili elettricamente |                 |
| ESP, ASR, Hill Holder e Traction plus                              |                 |
| Climatizzatore automatico  |                 |
| Sedili pilote, con stessa tappezzeria della zona giorno            |                 |
| Cruise control con speed limiter                                   |                 |
| <b>Prezzo scontato al cliente finale</b>                           | <b>3.464,00</b> |

| <b>Pacchetto Interieur Design Fiat</b>             | 0 kg *        |
|--|---------------|
| Abbellimento cruscotto con modanature in alluminio |               |
| Ghiera del pannello strumenti cromata              |               |
| Volante e pomello del cambio rivestiti in pelle    |               |
| <b>Prezzo scontato al cliente finale</b>           | <b>410,00</b> |

| <b>Pacchetto Ambiente - senza letto basculante</b> | + 7 kg *      |
|--|---------------|
| Cuscino d'arredo, 4 pz.                            |               |
| Copriletto(i)                                      |               |
| Lenzuolo con angoli per il letto fisso             |               |
| Moquette cabina guida e cella abitativa            |               |
| <b>Prezzo scontato al cliente finale</b>           | <b>477,00</b> |

| <b>Pacchetto Ambiente - con letto basculante</b> | + 7 kg *      |
|--|---------------|
| Cuscino d'arredo, 4 pz.                          |               |
| Copriletto(i)                                    |               |
| Lenzuolo con angoli per il letto fisso           |               |
| Lenzuolo con angoli per il letto basculante      |               |
| Moquette cabina guida e cella abitativa          |               |
| <b>Prezzo scontato al cliente finale</b>         | <b>507,00</b> |

| <b>Pacchetto Luce - Lyseo</b>            | + 4 kg *      |
|--|---------------|
| Illuminazione indiretta sopra i pensili  |               |
| Illuminazione sotto il piano di lavoro   |               |
| Specchio retroilluminato nel bagno       |               |
| <b>Prezzo scontato al cliente finale</b> | <b>296,00</b> |

| <b>Pacchetto Sound - Lyseo</b>                      | + 1 kg *      |
|---|---------------|
| Altoparlante Bluetooth (2 pz.) per i binari di luce |               |
| Presse USB per i binari luce                        |               |
| <b>Prezzo scontato al cliente finale</b>            | <b>217,00</b> |

| <b>Pacchetto Cucina - Lyseo</b>                         | + 3 kg *      |
|---|---------------|
| Sistema di organizzazione                               |               |
| Rivestimento delle pareti laterali illuminato           |               |
| Porta cospule   |               |
| Superfici riparabili (piano di lavoro, piano di tavolo) |               |
| <b>Prezzo scontato al cliente finale</b>                | <b>358,00</b> |

| <b>Pacchetto Winter - Truma Combi 6 al posto di Combi 4 per T 586, T 590</b> | + 25 kg *       |
|--|-----------------|
| Serbatoio di scarico e svuotamento isolato e riscaldato                      |                 |
| Riscaldamento Truma Combi 6 (anziché Truma Combi 4)                          |                 |
| Sedile riscaldato, autista + passeggero                                      |                 |
| Tende termoisolanti esterne  |                 |
| <b>Prezzo scontato al cliente finale</b>                                     | <b>1.737,00</b> |

| <b>Pacchetto Winter - Truma Combi 6 E al posto di Combi 6 - non T 586, T 590</b> | + 25 kg *       |
|--|-----------------|
| Serbatoio di scarico e svuotamento isolato e riscaldato                          |                 |
| Riscaldamento Truma Combi 6 E elettrico (anziché Truma Combi 6)                  |                 |
| Sedile riscaldato, autista + passeggero  |                 |
| Tende termoisolanti esterne  |                 |
| <b>Prezzo scontato al cliente finale</b>   | <b>1.568,00</b> |

Tutti i prezzi indicati sono in Euro, franco fabbrica, IVA compresa del 22 %. Questo listino è valido per forniture a partire dal 01.08.2016.

\* Potete trovare ulteriori informazioni sui prezzi sotto "informazioni importanti".

# ACCESSORI - Lyseo T

| Denominazione   |         | T 586 | T 590 | T 690 G | T 700 | T 710 G | T 728 G | T 734 | T 744 | Peso |
|---|---------|-------|-------|---------|-------|---------|---------|-------|-------|------|
| <b>Motorizzazione</b>   |         |       |       |         |       |         |         |       |       |      |
| Fiat Ducato 2,3 Mjet - 3.500 kg - 110 kW (150 CV) - Euro 6 - Passo 3.800 mm       | 2.132,- | o     | o     | -       | -     | -       | -       | -     | -     | 0    |
| Fiat Ducato 2,3 Mjet - 3.500 kg - 130 kW (177 CV) - Euro 6 - Passo 3.800 mm       | 4.419,- | o     | o     | -       | -     | -       | -       | -     | -     | 0    |
| Fiat Ducato 2,3 Mjet Maxi - 4.000 kg - 96 kW (130 CV) - Euro 6 - Passo 3.800 mm   | 1.845,- | o     | o     | -       | -     | -       | -       | -     | -     | 40   |
| Fiat Ducato 2,3 Mjet Maxi - 4.000 kg - 110 kW (150 CV) - Euro 6 - Passo 3.800 mm  | 3.614,- | o     | o     | -       | -     | -       | -       | -     | -     | 40   |
| Fiat Ducato 2,3 Mjet Maxi - 4.000 kg - 130 kW (177 CV) - Euro 6 - Passo 3.800 mm  | 6.264,- | o     | o     | -       | -     | -       | -       | -     | -     | 40   |
| Fiat Ducato 2,3 Mjet - 3.500 kg - 110 kW (150 CV) - Euro 6 - Passo 4.035 mm       | 1.774,- | -     | -     | o       | o     | o       | -       | -     | -     | 0    |
| Fiat Ducato 2,3 Mjet - 3.500 kg - 130 kW (177 CV) - Euro 6 - Passo 4.035 mm       | 4.050,- | -     | -     | o       | o     | o       | -       | -     | -     | 0    |
| Fiat Ducato 2,3 Mjet Maxi - 4.000 kg - 96 kW (130 CV) - Euro 6 - Passo 4.035 mm   | 1.476,- | -     | -     | o       | o     | o       | -       | -     | -     | 40   |
| Fiat Ducato 2,3 Mjet Maxi - 4.000 kg - 110 kW (150 CV) - Euro 6 - Passo 4.035 mm  | 3.250,- | -     | -     | o       | o     | o       | -       | -     | -     | 40   |
| Fiat Ducato 2,3 Mjet Maxi - 4.000 kg - 130 kW (177 CV) - Euro 6 - Passo 4.035 mm  | 5.895,- | -     | -     | o       | o     | o       | -       | -     | -     | 40   |
| Fiat Ducato 2,3 Mjet - 3.500 kg - 110 kW (150 CV) - Euro 6 - Passo 4.300 mm       | 1.774,- | -     | -     | -       | -     | -       | o       | o     | o     | 0    |
| Fiat Ducato 2,3 Mjet - 3.500 kg - 130 kW (177 CV) - Euro 6 - Passo 4.300 mm       | 4.050,- | -     | -     | -       | -     | -       | o       | o     | o     | 0    |
| Fiat Ducato 2,3 Mjet Maxi - 4.000 kg - 96 kW (130 CV) - Euro 6 - Passo 4.300 mm   | 1.476,- | -     | -     | -       | -     | -       | o       | o     | o     | 40   |
| Fiat Ducato 2,3 Mjet Maxi - 4.000 kg - 110 kW (150 CV) - Euro 6 - Passo 4.300 mm  | 3.250,- | -     | -     | -       | -     | -       | o       | o     | o     | 40   |
| Fiat Ducato 2,3 Mjet Maxi - 4.000 kg - 130 kW (177 CV) - Euro 6 - Passo 4.300 mm  | 5.895,- | -     | -     | -       | -     | -       | o       | o     | o     | 40   |
| <b>Chassis</b>  |         |       |       |         |       |         |         |       |       |      |
| Airbag passeggero   | 311,-   | o     | o     | o       | o     | o       | o       | o     | o     | 3    |
| Gancio di traino  | 1.265,- | o     | o     | o       | o     | o       | o       | o     | o     | 50   |
| Cerchi in lega da 16" per telaio leggero  | 549,-   | o     | o     | o       | o     | o       | o       | o     | o     | 18   |
| Cerchi in lega da 16" per telaio maxi   | 366,-   | o     | o     | o       | o     | o       | o       | o     | o     | 0    |
| Specchietti retrovisori riscaldabili ed orientabili elettricamente                | 232,-   | o     | o     | o       | o     | o       | o       | o     | o     | 2    |
| Cambio automatico   | 2.074,- | o     | o     | o       | o     | o       | o       | o     | o     | 17   |
| Serbatoio carburante 120 l  | 74,-    | o     | o     | o       | o     | o       | o       | o     | o     | 28   |
| Ruota di scorta 15" con portaruota in garage                                      | 562,-   | -     | -     | o       | o     | o       | o       | o     | o     | 22   |
| Ruota di scorta da 16" con supporto nel garage posteriore                         | 562,-   | -     | -     | o       | o     | o       | o       | o     | o     | 22   |
| ESP (Sistema di stabilità elettronico), Traktion+ e Hill Holder incluso           | 587,-   | o     | o     | o       | o     | o       | o       | o     | o     | 1    |
| Aumento peso a 3.850 kg, Fiat Ducato  | 195,-   | o     | o     | o       | o     | o       | o       | o     | o     | 0    |
| Aumento peso a 4.250 kg, Fiat Ducato  | 195,-   | o     | o     | o       | o     | o       | o       | o     | o     | 0    |
| Piedini di stazionamento ribaltabili, posteriori                                  | 311,-   | o     | o     | o       | o     | o       | o       | o     | o     | 6    |
| Piedini chiudibili anteriori  | 397,-   | o     | o     | o       | o     | o       | o       | o     | o     | 11   |
| Climatizzatore automatico nella cabina autista                                    | 1.647,- | o     | o     | o       | o     | o       | o       | o     | o     | 19   |
| Climatizzatore manuale con filtro antipolline                                     | 1.209,- | o     | o     | o       | o     | o       | o       | o     | o     | 18   |
| Fendinebbia   | 159,-   | o     | o     | o       | o     | o       | o       | o     | o     | 2    |
| Sensori di pressione gomme  | 159,-   | o     | o     | o       | o     | o       | o       | o     | o     | 0    |
| Verniciatura speciale della cabina guida - silver                                 | 943,-   | o     | o     | o       | o     | o       | o       | o     | o     | 0    |
| Verniciatura speciale della cabina guida - champagne                              | 943,-   | o     | o     | o       | o     | o       | o       | o     | o     | 0    |
| Luci diurne a LED Fiat  | 329,-   | o     | o     | o       | o     | o       | o       | o     | o     | 0    |
| Cruise Control  | 298,-   | o     | o     | o       | o     | o       | o       | o     | o     | 1    |
| Soglia porta  | 317,-   | -     | -     | o       | o     | o       | o       | o     | o     | 3    |
| Alternatore maggiorato 200 Ah   | 183,-   | o     | o     | o       | o     | o       | o       | o     | o     | 0    |
| <b>Struttura esterna</b>  |         |       |       |         |       |         |         |       |       |      |
| Finestre con cornice in alluminio   | 716,-   | o     | o     | o       | o     | o       | o       | o     | o     | 11   |
| Porta d'ingresso intera con finestra, zanzariera e pattumiera (Hartal Premium XL) | 1.015,- | o     | o     | o       | o     | o       | o       | o     | o     | 22   |
| Heki-Midi - 790 x 575 mm <sup>1)2)</sup>  | 399,-   | -     | -     | o       | o     | o       | o       | o     | o     | 5    |
| Oblò Omnivent nel bagno <sup>1)</sup>   | 149,-   | o     | o     | o       | o     | o       | o       | -     | o     | 4    |
| Portabiciclette per 2 biciclette, abbassabile (portata max. 60 kg)                | 605,-   | o     | o     | o       | o     | o       | o       | o     | o     | 18   |
| Portabiciclette per 3 biciclette, abbassabile (portata max. 60 kg)                | 665,-   | o     | o     | o       | o     | o       | o       | o     | o     | 19   |
| Portabiciclette per 2 biciclette (portata max. 60 kg)                             | 325,-   | o     | -     | o       | o     | o       | o       | o     | o     | 9    |
| Portabiciclette per 3 biciclette (portata max. 60 kg)                             | 368,-   | o     | -     | o       | o     | o       | o       | o     | o     | 11   |
| Portabiciclette per 2 biciclette, installato sull'estensione del telaio           | 1.169,- | o     | o     | o       | o     | o       | o       | o     | o     | 27   |
| Portabiciclette per 3 biciclette, installato sull'estensione del telaio           | 1.220,- | o     | o     | o       | o     | o       | o       | o     | o     | 29   |
| Portellone garage supplementare a sinistra  | 511,-   | -     | -     | o       | o     | o       | o       | o     | o     | 8    |

\* Potete trovare ulteriori informazioni sui prezzi sotto "informazioni importanti".

# ACCESSORI - Lyseo T

| Denominazione  |                 | T 586 | T 590 | T 690 G | T 700 | T 710 G | T 728 G | T 734 | T 744 | Peso |
|--|-----------------|-------|-------|---------|-------|---------|---------|-------|-------|------|
| <b>Struttura esterna</b>   |                 |       |       |         |       |         |         |       |       |      |
| Portamoto <sup>3)</sup>  | 2.040,-         | o     | o     | o       | o     | o       | o       | o     | o     | 75   |
| Skyroof  | 562,-           | o     | o     | o       | o     | o       | o       | o     | o     | 13   |
| Tendalino bianco - 4,0 m con illuminazione a LED                       | 986,-           | -     | -     | o       | o     | o       | -       | -     | -     | 30   |
| Tendalino bianco - 4,5 m con illuminazione a LED                       | 1.286,-         | -     | -     | -       | -     | -       | o       | o     | o     | 33   |
| Tende termoisolanti esterne  | 332,-           | o     | o     | o       | o     | o       | o       | o     | o     | 7    |
| Chiusura centralizzata per porta cellula <sup>4)</sup>                 | 240,-           | o     | o     | o       | o     | o       | o       | o     | o     | 2    |
| <b>Struttura - Cella abitativa</b>                                     |                 |       |       |         |       |         |         |       |       |      |
| Oscuranti a cassetta Remis nella cabina guida                          | 506,-           | o     | o     | o       | o     | o       | o       | o     | o     | 15   |
| Zanzariera per porta d'ingresso (versione larga)                       | 323,-           | o     | o     | o       | o     | o       | o       | o     | o     | 3    |
| Letto basculante elettrico sopra alla dinetta centrale <sup>2)</sup>   | 1.590,-         | ●     | ●     | o       | o     | o       | o       | o     | o     | 36   |
| Isofix per seggiolino  | 287,-           | o     | o     | o       | o     | o       | o       | o     | o     | 3    |
| Tappezzeria in pelle Ferra arc   | 1.897,-         | o     | o     | o       | o     | o       | o       | o     | o     | 0    |
| Tappezzeria in pelle Havanna wave                                      | 1.897,-         | o     | o     | o       | o     | o       | o       | o     | o     | 0    |
| Piccola cassaforte AL-KO   | 143,-           | o     | o     | o       | o     | o       | o       | o     | o     | 5    |
| Il gruppo seduta trasformabile in letto                                | 306,-           | o     | o     | o       | o     | o       | o       | o     | o     | 8    |
| Portamoto nel garage posteriore  | 447,-           | -     | -     | o       | -     | o       | o       | o     | -     | 15   |
| Möbeldekor Santina   | S. sovrapprezzo | o     | o     | o       | o     | o       | o       | o     | o     | 0    |
| Sedili pilote, con stessa tappezzeria della zona giorno                | 1.046,-         | o     | o     | o       | o     | o       | o       | o     | o     | 3    |
| Tappezzeria di base Bianca   | 153,-           | o     | o     | o       | o     | o       | o       | o     | o     | 0    |
| Tappezzeria di base Sand   | 153,-           | o     | o     | o       | o     | o       | o       | o     | o     | 0    |
| Sedile passeggero, alzabile  | 218,-           | o     | o     | o       | o     | o       | o       | o     | o     | 0    |
| Gruppo seduta ad L   | 510,-           | ●     | ●     | o       | o     | o       | o       | o     | o     | 10   |
| Sedile riscaldato, autista <sup>5)</sup>                               | 298,-           | o     | o     | o       | o     | o       | o       | o     | o     | 0    |
| Sedile riscaldato, passeggero <sup>5)</sup>                            | 298,-           | o     | o     | o       | o     | o       | o       | o     | o     | 0    |
| Lenzuolo con gli angoli per il letto basculante                        | 45,-            | o     | o     | o       | o     | o       | o       | o     | o     | 0    |
| Lenzuola con gli angoli per letti fissi                                | 45,-            | -     | -     | o       | o     | o       | o       | o     | -     | 0    |
| Moquette cabina guida e cella abitativa                                | 395,-           | o     | o     | o       | o     | o       | o       | o     | o     | 14   |
| Moquette nella cabina autista (nera)                                   | 67,-            | o     | o     | o       | o     | o       | o       | o     | o     | 3    |
| Copriletto (i)   | 163,-           | o     | o     | o       | o     | o       | o       | o     | o     | 2    |
| Vario-Seat   | 511,-           | -     | -     | o       | o     | o       | o       | o     | o     | 15   |
| Materasso Watergel - letto matrimoniale                                | 460,-           | -     | -     | -       | o     | o       | -       | o     | -     | 4    |
| Materasso Watergel - letto singolo                                     | 357,-           | -     | -     | o       | -     | o       | -       | -     | -     | 4    |
| <b>Cucina</b>  |                 |       |       |         |       |         |         |       |       |      |
| Forno/ griglia   | 650,-           | o     | o     | o       | o     | o       | o       | o     | o     | 17   |
| Cappa aspirante  | 204,-           | o     | o     | o       | o     | o       | o       | o     | o     | 4    |
| Tec Tower Dometic (sovrapprezzo per il frigorifero da 145 lt, Dometic) | 606,-           | o     | o     | -       | o     | o       | o       | o     | o     | 3    |
| <b>Doccia - Toilette</b>   |                 |       |       |         |       |         |         |       |       |      |
| Serbatoio di scarico riscaldabile                                      | 163,-           | o     | o     | o       | o     | o       | o       | o     | o     | 1    |
| Serbatoio di scarico e svuotamento isolato e riscaldabile              | 819,-           | o     | o     | o       | o     | o       | o       | o     | o     | 8    |
| Doccia esterna con miscelatore   | 176,-           | o     | o     | o       | o     | o       | o       | o     | o     | 1    |
| <b>Alimentazione elettrica</b>   |                 |       |       |         |       |         |         |       |       |      |
| Presca esterna 230V / 12 V / TV  | 104,-           | o     | o     | o       | o     | o       | o       | o     | o     | 0    |
| Pannello solare 1 x 100 W <sup>1)</sup>                                | 1.015,-         | o     | o     | o       | o     | o       | o       | o     | o     | 12   |
| Pannello solare 2 x 100 W <sup>1)</sup>                                | 2.040,-         | o     | o     | o       | o     | o       | o       | o     | o     | 20   |
| Seconda batteria 90 Ah   | 238,-           | o     | o     | o       | o     | o       | o       | o     | o     | 26   |
| <b>Riscaldamento - Climatizzatore</b>                                  |                 |       |       |         |       |         |         |       |       |      |
| iNet Box Truma (gestione del riscaldamento/condizionatore con App)     | 562,-           | o     | o     | o       | o     | o       | o       | o     | o     | 1    |
| Climatizzatore Truma Aventa comfort (2.400 Watt) <sup>1)</sup>         | 2.245,-         | o     | o     | o       | o     | o       | o       | o     | o     | 33   |
| Climatizzatore, TELECO Silent 8400 H <sup>1)</sup>                     | 2.040,-         | o     | o     | o       | o     | o       | o       | o     | o     | 34   |
| Truma Combi 6  | 256,-           | o     | o     | ●       | ●     | ●       | ●       | ●     | ●     | 15   |
| Truma Combi 6 E  | 769,-           | o     | o     | o       | o     | o       | o       | o     | o     | 20   |

\* Potete trovare ulteriori informazioni sui prezzi sotto "informazioni importanti".



# ACCESSORI - Lyseo T

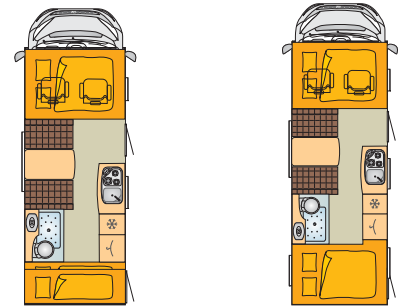
| Denominazione   |         | T 586 | T 590 | T 690 G | T 700 | T 710 G | T 728 G | T 734 | T 744 | Peso |
|---|---------|-------|-------|---------|-------|---------|---------|-------|-------|------|
| <b>Impianto gas</b>   |         |       |       |         |       |         |         |       |       |      |
| Sistema automatico di sostituzione gas  | 217,-   | o     | o     | o       | o     | o       | o       | o     | o     | 1    |
| Indicatore a distanza CPU (Crash Protection Unit)   | 57,-    | o     | o     | o       | o     | o       | o       | o     | o     | 1    |
| Presa gas esterna   | 231,-   | o     | o     | o       | o     | o       | o       | o     | o     | 1    |
| Bombola gas 11 kg in alluminio  | 170,-   | o     | o     | o       | o     | o       | o       | o     | o     | 11   |
| Allarme fuga gas per gas soporifero, propano e butano   | 298,-   | o     | o     | o       | o     | o       | o       | o     | o     | 1    |
| Controllo di sicurezza per pressione del gas Toptron CPU (Crash Protection Unit), incluso sistema di sostituzione bombola gas | 328,-   | o     | o     | o       | o     | o       | o       | o     | o     | 2    |
| <b>Audio - Multimedia</b>   |         |       |       |         |       |         |         |       |       |      |
| Supporto per schermo piatto supplementare nella zona posteriore   | 259,-   | -     | -     | o       | o     | o       | o       | o     | o     | 4    |
| Supporto per schermo piatto   | 116,-   | o     | o     | o       | o     | o       | o       | o     | o     | 1    |
| Predisposizione per la retrocamera  | 153,-   | o     | o     | o       | o     | o       | o       | o     | o     | 2    |
| Led TV Alphatronics 32 , DVD, Triple Tuner, supporto incl.  | 1.127,- | -     | -     | -       | -     | -       | -       | -     | o     | 7    |
| Sistema multimediale Pioneer AVH-X5800BT con retrocamera  | 1.322,- | o     | o     | o       | o     | o       | o       | o     | o     | 5    |
| Volante multifunzioni   | 255,-   | o     | o     | o       | o     | o       | o       | o     | o     | 0    |
| Navigatore satellitare Pioneer AVIC - F160 per i sistemi multimediali AVH- X5800BT  | 810,-   | o     | o     | o       | o     | o       | o       | o     | o     | 0    |
| Radio Pioneer DEH-1800 UB   | 112,-   | o     | o     | o       | o     | o       | o       | o     | o     | 1    |
| Preparazione per montaggio radio  | 368,-   | o     | o     | o       | o     | o       | o       | o     | o     | 1    |
| Videocamera per retromarcia   | 830,-   | o     | o     | o       | o     | o       | o       | o     | o     | 2    |
| Predisposizione per la seconda TV   | 100,-   | -     | -     | o       | o     | o       | o       | o     | o     | 2    |
| Kit satellitare Oyster 85 Digital CI - TV 19" incl.   | 3.045,- | -     | -     | -       | o     | -       | -       | o     | -     | 18   |
| Kit satellitare Oyster 85 Digital CI TWIN - TV 19" incl. <sup>6)</sup>  | 3.250,- | -     | -     | o       | o     | o       | o       | o     | o     | 21   |

\* Potete trovare ulteriori informazioni sui prezzi sotto "informazioni importanti".

## NOTE IN CALCE

- 1) Attenzione! Lo spazio disponibile per l'installazione degli accessori sul tetto è limitato.
- 2) Oblò Midi Heki non è possibile in abbinamento con il letto basculante. Disponibile nei modelli Lyseo T 710G e T 734 l'oblò Midi Heki nella zona notte.
- 3) Portata fino a 130 kg a seconda del modello, composta da: sostegno moto con rampa di accesso, luce, kit cavi (Sawiko Liger). Il portamoto in abbinamento con il gancio di traino non è possibile.
- 4) Solo in abbinamento con la porta d'ingresso in un unico pezzo (Hartal Premium oppure Hartal Premium XL). Telecomando incluso. La porta d'ingresso della scocca sincronizzata con le porte cabina FIAT lato guida e lato passeggero.
- 5) Su Lyseo T, e Lyseo A i sedili riscaldati sono disponibili solo in abbinamento con i sedili pilote dello stesso tessuto della zona giorno.
- 6) TWIN è una dotazione comfort per più utenti con 2 collegamenti satellitari per un secondo decoder. Questa opzione consente la selezione di canali completamente indipendenti su entrambi i decoder. Due supporti per TV a schermo piatto inclusi (Il secondo decoder non è compreso nella fornitura standard TWIN).

# Lyseo A



● serie ○ con sovrapprezzo - tecnicamente non possibile

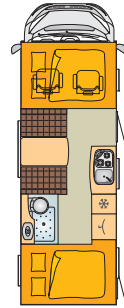
| Motorizzazione   | A 660     | A 700           |
|--|-----------|-----------------|
| Fiat Ducato 2,3 Mjet - 3.500 kg - 96 kW (130 CV) - Euro 6            | 48.990,-  | 51.050,-        |
| Dimensioni e pesi  |           |                 |
| Lunghezza complessiva (ca. cm)                                       | 652       | 707             |
| Larghezza complessiva (ca. cm)                                       | 233       | 233             |
| Altezza complessiva (ca. cm)   | 319       | 319             |
| Massa complessiva tecnicamente ammessa (kg) 1)                       | 3.500     | 3.500           |
| Massa in ordine di marcia (ca. kg) 1)                                | 2.870     | 2.925           |
| Peso caricabile (ca. kg) 1)  | 630       | 575             |
| Peso rimorchiabile ammesso su salite del 12 % (ca. kg)               | 2.000     | 2.000           |
| Passo (ca. mm)   | 3.450     | 4.035           |
| Diametro di sterzata   | 12,5      | 14,3            |
| Altezza interna (ca. cm)   | 198       | 198             |
| Numero posti omologati, autista incluso                              | 4 / 6*    | 4 / 6*          |
| Cinture di sicurezza a tre punti nella cella abitativa               | 2         | 2               |
| Posti letto  | 6         | 6               |
| Dimensione letto nella mansarda (ca. cm)                             | 210 x 144 | 210 x 144       |
| Dimensione letto posteriore (ca. cm)                                 | 203 x 82  | -               |
| Dimensione letto posteriore (ca. cm)                                 | 210 x 86  | 210 x 150 / 140 |
| Dimensione letto centrale (ca. cm)                                   | 185 x 130 | 185 x 130       |
| Spessore pavimento (mm)  | 49        | 49              |
| Spessore tetto (mm)  | 35        | 35              |
| Spessore parete laterale (mm)  | 34        | 34              |
| Chassis  |           |                 |
| ABS (sistema antibloccaggio)   | ●         | ●               |
| Cerchi da 15"  | ●         | ●               |
| Chassis Fiat Ducato  | ●         | ●               |
| Kit Fix and Go (al posto della ruota di scorta)                      | ●         | ●               |
| Paraurti anteriore verniciato  | ●         | ●               |
| Filtro antinquinamento   | ●         | ●               |
| Carreggiata posteriore larga   | ●         | ●               |
| Cabina di guida  |           |                 |
| Airbag lato guida  | ●         | ●               |
| Portabicchiere per autista e passeggero                              | ●         | ●               |
| Sedile conducente e passeggero regolabile in altezza ed inclinazione | ●         | ●               |
| Oscuranti cabina guida con tendine di oscuramento                    | ●         | ●               |
| Alzacristalli elettrici, chiusura centralizzata                      | ●         | ●               |

\* Optional: "Cinture di sicurezza e poggiatesta contro ordine di marcia" per ottenere 2 posti omologati in più (deve essere considerata la massa complessiva tecnicamente ammessa).

ATTENZIONE: A secondo degli accessori i posti omologati possono essere ridotti.

1) Potete trovare ulteriori informazioni sui prezzi sotto "informazioni importanti".

# Lyseo A



● serie ○ con sovrapprezzo - tecnicamente non possibile

| Struttura esterna   | A 660 | A 700 |
|---|-------|-------|
| III° luce di stop con la forma del logo Bürstner                              | ●     | ●     |
| Porta d'ingresso intera con pattumiera, larghezza 700 mm (Hartal XL)          | ●     | ●     |
| Oblò nella toilette   | ●     | ●     |
| Oblò Mini Heki  | ●     | ●     |
| Finestre doppie con oscuranti avvolgibili e zanzariera                        | ●     | ●     |
| Gradino elettrico, estraibile   | ●     | ●     |
| Sportello garage DX   | ●     | ●     |
| Tetto in vetroresina, resistente alla grandine                                | ●     | ●     |
| Struttura - Cella abitativa   |       |       |
| Materassi a 5 zone schiumati a freddo (EvoPoreHRC) per tutti i tipi di letto  | -     | ●     |
| Rete speciale a doghe con cuscinetti in caucciù                               | ●     | ●     |
| Mobili Ginger Teak  | ●     | ●     |
| Il gruppo seduta trasformabile in letto                                       | ●     | ●     |
| Cucina  |       |       |
| Piano cottura a 3 fuochi, gas   | ●     | ●     |
| Piano cottura a gas con accensione elettrica                                  | ●     | ●     |
| Frigorifero da 142 lt. (di cui 15 lt. congelatore)                            | ●     | ●     |
| Lavello ad incasso con copertura in vetro                                     | ●     | ●     |
| Doccia - Toilette   |       |       |
| Serbatoio acque grigie da 90 lt.  | ●     | ●     |
| Piatto doccia ed accessori completi per la doccia                             | ●     | ●     |
| Pompa idraulica ad alte prestazioni   | ●     | ●     |
| WC a cassetta   | ●     | ●     |
| Serbatoio acqua chiare, 5 l - 120 l (di cui 5 l massa in ordine di marcia) 1) | ●     | ●     |
| Alimentazione elettrica   |       |       |
| Batteria 95 Ah  | ●     | ●     |
| Luce a soffitto e faretto a LED 12V   | ●     | ●     |
| Caricabatteria ed alimentatore - 250 VA                                       | ●     | ●     |
| Luce veranda esterna a LED, con interruttore nella zona d'ingresso            | ●     | ●     |
| Service Center (Board-Control)  | ●     | ●     |
| Riscaldamento - Climatizzatore  |       |       |
| Truma Combi 6   | ●     | ●     |
| Termoventilazione nella mansarda  | ●     | ●     |
| Pannello di controllo digitale per il riscaldamento Combi                     | ●     | ●     |



# PACCHETTI - Lyseo A

| <b>Pacchetto Chassis - climatizzatore manuale</b>                  | + 31 kg *       |
|--|-----------------|
| Airbag passeggero  |                 |
| Specchietti retrovisori riscaldabili ed orientabili elettricamente |                 |
| ESP, ASR, Hill Holder e Traction plus                              |                 |
| Climatizzatore manuale   |                 |
| Sedili pilote, con stessa tappezzeria della zona giorno            |                 |
| Cruise control con speed limiter                                   |                 |
| <b>Prezzo scontato al cliente finale</b>                           | <b>3.024,00</b> |

| <b>Pacchetto Chassis - climatizzatore automatico</b>               | + 31 kg *       |
|--|-----------------|
| Airbag passeggero  |                 |
| Specchietti retrovisori riscaldabili ed orientabili elettricamente |                 |
| ESP, ASR, Hill Holder e Traction plus                              |                 |
| Climatizzatore automatico  |                 |
| Sedili pilote, con stessa tappezzeria della zona giorno            |                 |
| Cruise control con speed limiter                                   |                 |
| <b>Prezzo scontato al cliente finale</b>                           | <b>3.464,00</b> |

| <b>Pacchetto Interieur Design Fiat</b>             | 0 kg           |
|--|----------------|
| Abbellimento cruscotto con modanature in alluminio |                |
| Ghiera del pannello strumenti cromata              |                |
| Volante e pomello del cambio rivestiti in pelle    |                |
| <b>Prezzo scontato al cliente finale</b>           | <b>4 10,00</b> |

| <b>Pacchetto Winter - Truma Combi 6 E al posto di Combi 6</b> | + 35 kg *       |
|---|-----------------|
| Serbatoio di scarico isolato                                  |                 |
| Serbatoio di scarico e tubazioni isolate e riscaldate         |                 |
| Tubazioni sotto il pavimento isolate                          |                 |
| Riscaldamento pavimento elettrico                             |                 |
| Riscaldamento Truma Combi 6 E (anziché Truma Combi 6)         |                 |
| Interruttore per la pompa acqua                               |                 |
| Tende termoisolanti esterne                                   |                 |
| <b>Prezzo scontato al cliente finale</b>                      | <b>1.865,00</b> |

Tutti i prezzi indicati sono in Euro, franco fabbrica, IVA compresa del 22 %. Questo listino è valido per forniture a partire dal 01.08.2016.

\* Potete trovare ulteriori informazioni sui prezzi sotto "informazioni importanti".

# ACCESSORI - Lyseo A

| Denominazione  |         | A 660 | A 700 | Peso |
|--|---------|-------|-------|------|
| <b>Motorizzazione</b>  |         |       |       |      |
| Fiat Ducato 2,3 Mjet - 3.500 kg - 110 kW (150 CV) - Euro 6 - Passo 3.450 mm      | 2.132,- | o     | -     | 0    |
| Fiat Ducato 2,3 Mjet - 3.500 kg - 130 kW (177 CV) - Euro 6 - Passo 3.450 mm      | 4.419,- | o     | -     | 0    |
| Fiat Ducato 2,3 Mjet Maxi - 4.000 kg - 96 kW (130 CV) - Euro 6 - Passo 3.450 mm  | 1.845,- | o     | -     |      |
| Fiat Ducato 2,3 Mjet Maxi - 4.000 kg - 110 kW (150 CV) - Euro 6 - Passo 3.450 mm | 3.614,- | o     | -     |      |
| Fiat Ducato 2,3 Mjet Maxi - 4.000 kg - 130 kW (177 CV) - Euro 6 - Passo 3.450 mm | 6.264,- | o     | -     |      |
| Fiat Ducato 2,3 Mjet - 3.500 kg - 110 kW (150 CV) - Euro 6 - Passo 4.035 mm      | 1.774,- | -     | o     | 0    |
| Fiat Ducato 2,3 Mjet - 3.500 kg - 130 kW (177 CV) - Euro 6 - Passo 4.035 mm      | 4.050,- | -     | o     | 0    |
| Fiat Ducato 2,3 Mjet Maxi - 4.000 kg - 96 kW (130 CV) - Euro 6 - Passo 4.035 mm  | 1.476,- | -     | o     | 40   |
| Fiat Ducato 2,3 Mjet Maxi - 4.000 kg - 110 kW (150 CV) - Euro 6 - Passo 4.035 mm | 3.250,- | -     | o     | 40   |
| Fiat Ducato 2,3 Mjet Maxi - 4.000 kg - 130 kW (177 CV) - Euro 6 - Passo 4.035 mm | 5.895,- | -     | o     | 40   |
| <b>Chassis</b>   |         |       |       |      |
| Airbag passeggero  | 311,-   | o     | o     | 3    |
| Cerchi in lega da 16" per telaio leggero   | 549,-   | o     | o     | 18   |
| Cerchi in lega da 16" per telaio maxi  | 366,-   | o     | o     | 0    |
| Gancio di traino   | 1.265,- | o     | o     | 50   |
| Specchietti retrovisori riscaldabili ed orientabili elettricamente               | 232,-   | o     | o     | 2    |
| Cambio automatico  | 2.074,- | o     | o     | 17   |
| Serbatoio carburante 120 l   | 74,-    | o     | o     | 28   |
| ESP (Sistema di stabilità elettronico), Traktion+ e Hill Holder incluso          | 587,-   | o     | o     | 1    |
| Aumento peso a 3.850 kg, Fiat Ducato   | 195,-   | o     | o     | 0    |
| Aumento peso a 4.250 kg, Fiat Ducato   | 195,-   | o     | o     | 0    |
| Piedini di stazionamento ribaltabili, posteriori                                 | 311,-   | o     | o     | 6    |
| Climatizzatore automatico nella cabina autista                                   | 1.647,- | o     | o     | 19   |
| Climatizzatore manuale con filtro antipolline                                    | 1.209,- | o     | o     | 18   |
| Fendinebbia  | 159,-   | o     | o     | 2    |
| Sensori di pressione gomme   | 155,-   | o     | o     | 0    |
| Verniciatura speciale della cabina guida - champagne                             | 943,-   | o     | o     | 0    |
| Verniciatura speciale della cabina guida - silver                                | 943,-   | o     | o     | 0    |
| Luci diurne a LED Fiat   | 329,-   | o     | o     | 0    |
| Cruise Control   | 298,-   | o     | o     | 1    |
| Alternatore maggiorato 200 Ah  | 183,-   | o     | o     | 0    |
| <b>Struttura esterna</b>   |         |       |       |      |
| Porta ingresso intera con finestra e chiusura centralizzata                      | 1.015,- | o     | o     | 2    |
| Heki-Midi - 790 x 575 mm   | 399,-   | o     | o     | 5    |
| Portabiciclette abbassabile per 3 biciclette (portata max. 60 kg)                | 649,-   | -     | o     | 10   |
| Finestra nel bagno   | 215,-   | o     | o     | 5    |
| Portellone garage supplementare a sinistra                                       | 511,-   | o     | o     | 8    |
| Tendalino bianco 4,0 m   | 961,-   | o     | -     | 30   |
| Tendalino bianco 4,5 m   | 1.254,- | -     | o     | 33   |
| Tende termoisolanti esterne  | 332,-   | o     | o     | 7    |
| Isolamento XPS, pareti laterali, tetto   | 686,-   | o     | o     | 0    |
| <b>Struttura - Cella abitativa</b>   |         |       |       |      |
| Cinture addominali e poggiatesta per dinette nel senso opposto di marcia         | 508,-   | o     | o     | 0    |
| Oscuranti a cassetta Remis nella cabina guida                                    | 506,-   | o     | o     | 15   |
| Zanzariera per porta d'ingresso (versione larga)                                 | 323,-   | o     | o     | 3    |
| Isofix per seggiolino  | 287,-   | o     | o     | 3    |
| Letto nella mansarda chiudibile  | 697,-   | o     | o     | 2    |
| Sedili pilote, con stessa tappezzeria della zona giorno                          | 1.046,- | o     | o     | 3    |
| Tappezzeria di base Bianca   | 153,-   | o     | o     | 0    |
| Tappezzeria di base Sand   | 153,-   | o     | o     | 0    |
| Lenzuolo con angoli per letto in mansarda  | 45,-    | o     | o     | 0    |
| Lenzuoli con gli angoli per i letti a castello                                   | 45,-    | o     | -     | 0    |

\* Potete trovare ulteriori informazioni sui prezzi sotto "informazioni importanti".

# ACCESSORI - Lyseo A

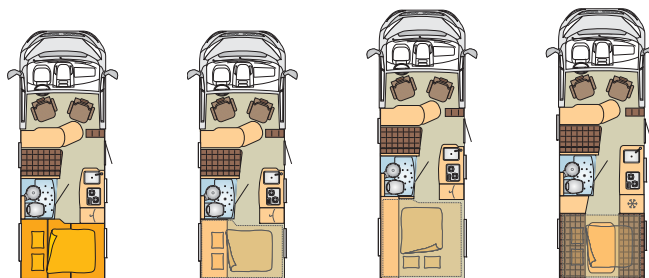
| Denominazione   |         | A 660 | A 700 | Peso |
|---|---------|-------|-------|------|
| <b>Struttura - Cella abitativa</b>  |         |       |       |      |
| Lenzuola con gli angoli per letti fissi   | 45,-    | -     | o     | 0    |
| Moquette nella zona abitativa   | 378,-   | o     | o     | 8    |
| Moquette nella cabina autista (nera)  | 67,-    | o     | o     | 3    |
| <b>Cucina</b>   |         |       |       |      |
| Forno/ griglia  | 650,-   | o     | o     | 17   |
| Cappa aspirante   | 204,-   | o     | o     | 4    |
| <b>Doccia - Toilette</b>  |         |       |       |      |
| Serbatoio acque grigie isolato  | 153,-   | o     | o     | 0    |
| Doccia esterna con miscelatore  | 176,-   | o     | o     | 1    |
| <b>Alimentazione elettrica</b>  |         |       |       |      |
| Panelli solari (2 x 60 W - Siemens M50)   | 2.040,- | o     | o     | 15   |
| Seconda batteria 90 Ah  | 238,-   | o     | o     | 26   |
| <b>Riscaldamento - Climatizzatore</b>   |         |       |       |      |
| Riscaldamento pavimento   | 561,-   | o     | o     | 8    |
| Climatizzatore Truma Aventa comfort (2.400 Watt) <sup>1)</sup>                              | 2.245,- | o     | -     | 33   |
| Truma Combi 6 E   | 500,-   | o     | o     | 20   |
| <b>Impianto gas</b>   |         |       |       |      |
| Presa gas esterna   | 231,-   | o     | o     | 1    |
| Sistema di cambio bombola gas Duo Control CS  | 296,-   | o     | o     | 2    |
| <b>Audio - Multimedia</b>   |         |       |       |      |
| Supporto per schermo piatto   | 116,-   | o     | o     | 1    |
| Predisposizione per la retrocamera  | 153,-   | o     | o     | 2    |
| TV a schermo piatto 22" (DVB-T, DVB-S Receiver, DVD incl.)                                  | 767,-   | o     | o     | 4    |
| Modulo per navigazione Caratec (solo in abbinamento con Moniceiver) <sup>2)</sup>           | 1.024,- | o     | o     | 2    |
| DVD-Radio Moniceiver della Kenwood (2-DIN)  | 1.147,- | o     | o     | 3    |
| Predisposizione radio con Pacchetto Sound   | 368,-   | o     | o     | 4    |
| Retrocamera a colori con IR Beamer Caratec per Moniceiver/ Navi senza monitor <sup>2)</sup> | 420,-   | o     | o     | 2    |
| Kit satellitare SAT Teleco Flatsat Classic Easy 65  | 2.562,- | o     | o     | 15   |
| Antenna satellitare Teleco SAT automatica Flatsat Easy 85 <sup>1)</sup>                     | 3.270,- | o     | o     | 21   |

\* Potete trovare ulteriori informazioni sui prezzi sotto "informazioni importanti".

# NOTE IN CALCE

- 1) Attenzione! Lo spazio disponibile per l'installazione degli accessori sul tetto è limitato.
- 2) Possibile solo in abbinamento con Kenwood Moniceiver.

# Brevio



● serie ○ con sovrapprezzo - tecnicamente non possibile

| Motorizzazione   | T 600           | T 601           | T 641           | T 646          |
|--|-----------------|-----------------|-----------------|----------------|
| Fiat Ducato 2,3 Mjet - 3.500 kg - 96 kW (130 CV) - Euro 6            | 47.450,-        | 47.450,-        | 49.500,-        | 49.810,-       |
| Dimensioni e pesi  |                 |                 |                 |                |
| Lunghezza complessiva (ca. cm)                                       | 599             | 599             | 653             | 653            |
| Larghezza complessiva (ca. cm)                                       | 210             | 210             | 210             | 210            |
| Altezza complessiva (ca. cm)   | 275             | 275             | 275             | 275            |
| Massa complessiva tecnicamente ammessa (kg) 1)                       | 3.500           | 3.500           | 3.500           | 3.500          |
| Massa in ordine di marcia (ca. kg) 1)                                | 2.730           | 2.730           | 2.740           | 2.795          |
| Peso caricabile (ca. kg) 1)  | 770             | 770             | 760             | 705            |
| Peso rimorchiabile ammesso su salite del 12 % (ca. kg)               | 2.000           | 2.000           | 2.000           | 2.000          |
| Passo (ca. mm)   | 3.800           | 3.800           | 3.800           | 3.800          |
| Diametro di sterzata   | 13,5            | 13,5            | 13,5            | 13,5           |
| Altezza interna (ca. cm)   | 195             | 195             | 195             | 195            |
| Numero posti omologati, autista incluso                              | 4               | 4               | 4               | 4              |
| Cinture di sicurezza a tre punti nella cella abitativa               | 2               | 2               | 2               | 2              |
| Posti letto  | 2 / 3*          | 2 / 3*          | 2 / 3*          | 4 / 5*         |
| Dimensione letto posteriore (ca. cm)                                 | 198 x 130 / 140 | -               | -               | 194 x 154      |
| Dimensione letto basculante (ca. cm)                                 | -               | 187 x 137 / 129 | 187 x 191 / 183 | 188 x 148      |
| Dimensione letto centrale (ca. cm)                                   | 150 x 100 / 60  | 150 x 100 / 60  | 150 x 100 / 60  | 150 x 100 / 60 |
| Spessore pavimento (mm)  | 50              | 50              | 50              | 50             |
| Spessore tetto (mm)  | 30              | 30              | 30              | 30             |
| Spessore parete laterale (mm)  | 30              | 30              | 30              | 30             |
| Chassis  |                 |                 |                 |                |
| ABS (sistema antibloccaggio)   | ●               | ●               | ●               | ●              |
| Cerchi da 15"  | ●               | ●               | ●               | ●              |
| Chassis Fiat Ducato ribassato  | ●               | ●               | ●               | ●              |
| Kit Fix and Go (al posto della ruota di scorta)                      | ●               | ●               | ●               | ●              |
| Paraurti anteriore verniciato  | ●               | ●               | ●               | ●              |
| Filtro antinquinamento   | ●               | ●               | ●               | ●              |
| Cabina di guida  |                 |                 |                 |                |
| Airbag lato guida  | ●               | ●               | ●               | ●              |
| Portabicchiere per autista e passeggero                              | ●               | ●               | ●               | ●              |
| Oscuranti cabina guida con tendine di oscuramento                    | ●               | ●               | ●               | ●              |
| Sedile conducente e passeggero regolabile in altezza ed inclinazione | ●               | ●               | ●               | ●              |
| Alzacristalli elettrici, chiusura centralizzata                      | ●               | ●               | ●               | ●              |
| Sedili pilote, con stessa tappezzeria della zona giorno              | ●               | ●               | ●               | ●              |

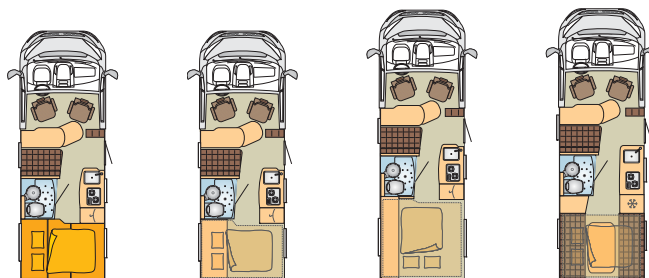
\* Optional: "Cuscino supplementare per letto di emergenza" per ottenere 1 posto letto in più (Letto: Dinette in abbinamento con il sedile autista)

La panca, disegnata nella piantina a destra, accanto alla porta d'ingresso, non prevede il posto omologato.

1) Potete trovare ulteriori informazioni sui prezzi sotto "informazioni importanti".



# Brevio



● serie ○ con sovrapprezzo - tecnicamente non possibile

| Struttura esterna  | T 600 | T 601 | T 641 | T 646 |
|--|-------|-------|-------|-------|
| III° luce di stop con la forma del logo Bürstner                             | ●     | ●     | ●     | ●     |
| Porta ingresso in un unico pezzo   | ●     | ●     | ●     | ●     |
| Lamiera esterna liscia in alluminio, bianco                                  | ●     | ●     | ●     | ●     |
| Oblò nella toilette  | ●     | ●     | ●     | ●     |
| Oblò Mini Heki   | ●     | ●     | ●     | ●     |
| Finestre doppie con oscuranti avvolgibili e zanzariera                       | ●     | ●     | ●     | ●     |
| Gradino elettrico, estraibile  | ●     | ●     | ●     | ●     |
| Tetto in vetroresina, resistente alla grandine                               | ●     | ●     | ●     | ●     |
| Pavimento in vetroresina   | ●     | ●     | ●     | ●     |
| Isolamento XPS   | ●     | ●     | ●     | ●     |
| <b>Struttura - Cella abitativa</b>   |       |       |       |       |
| Materassi a 5 zone schiumati a freddo (EvoPoreHRC) per tutti i tipi di letto | ●     | -     | -     | -     |
| Mobili Ambra Rio   | ●     | ●     | ●     | ●     |
| Lenzuola con gli angoli per letti fissi                                      | ●     | -     | -     | -     |
| Lenzuolo con gli angoli per il letto basculante                              | -     | ●     | ●     | ●     |
| <b>Cucina</b>  |       |       |       |       |
| Piano cottura a 2 fuochi, gas  | ●     | ●     | ●     | ●     |
| Piano cottura a gas con accensione elettrica                                 | ●     | ●     | ●     | ●     |
| Frigorifero da 104 lt. (di cui 30 lt. congelatore)                           | ●     | ●     | ●     | -     |
| Frigorifero da 142 lt. (di cui 15 lt. congelatore)                           | -     | -     | -     | ●     |
| <b>Doccia - Toilette</b>   |       |       |       |       |
| Serbatoio acque chiare, 100 lt. 1)   | ●     | ●     | ●     | ●     |
| Serbatoio acque grigie da 90 lt.   | ●     | ●     | ●     | ●     |
| WC a cassetta  | ●     | ●     | ●     | ●     |
| <b>Alimentazione elettrica</b>   |       |       |       |       |
| Batteria 90 Ah   | ●     | ●     | ●     | ●     |
| Luce a soffitto e faretti a LED 12V  | ●     | ●     | ●     | ●     |
| Caricabatteria ed alimentatore - 250 VA                                      | ●     | ●     | ●     | ●     |
| Luce veranda esterna a LED, con interruttore nella zona d'ingresso           | ●     | ●     | ●     | ●     |
| Service Center (Board-Control)   | ●     | ●     | ●     | ●     |
| Prese 12 V / 230 V / TV  | ●     | ●     | ●     | ●     |
| <b>Riscaldamento - Climatizzatore</b>  |       |       |       |       |
| Riscaldamento a gas, Truma Combi 4   | ●     | ●     | ●     | ●     |
| Pannello di controllo digitale per il riscaldamento Combi                    | ●     | ●     | ●     | ●     |
| <b>Audio - Multimedia</b>  |       |       |       |       |
| Preparazione per montaggio radio   | ●     | ●     | ●     | ●     |

# PACCHETTI - Brevio

| <b>Pacchetto Chassis - climatizzatore manuale</b>                  | + 29 kg *       |
|--|-----------------|
| Airbag passeggero  |                 |
| Specchietti retrovisori riscaldabili ed orientabili elettricamente |                 |
| ESP, ASR, Hill Holder e Traction plus                              |                 |
| Climatizzatore manuale   |                 |
| Cruise control con speed limiter                                   |                 |
| <b>Prezzo scontato al cliente finale</b>                           | <b>2.163,00</b> |

| <b>Pacchetto Chassis - climatizzatore automatico</b>               | + 29 kg *       |
|--|-----------------|
| Airbag passeggero  |                 |
| Specchietti retrovisori riscaldabili ed orientabili elettricamente |                 |
| ESP, ASR, Hill Holder e Traction plus                              |                 |
| Climatizzatore automatico  |                 |
| Cruise control con speed limiter                                   |                 |
| <b>Prezzo scontato al cliente finale</b>                           | <b>2.602,00</b> |

| <b>Pacchetto Interieur Design Fiat</b>             | 0 kg *        |
|--|---------------|
| Abbellimento cruscotto con modanature in alluminio |               |
| Ghiera del pannello strumenti cromata              |               |
| Volante e pomello del cambio rivestiti in pelle    |               |
| <b>Prezzo scontato al cliente finale</b>           | <b>410,00</b> |

| <b>Pacchetto Design - Silver/Champagne per telai Light</b> | + 10 kg *       |
|--|-----------------|
| Cerchi in lega Black Polish 16", telaio Light              |                 |
| Verniciatura speciale silver/champagne                     |                 |
| Porta ingresso con finestra, zanzariera e pattumiera       |                 |
| <b>Prezzo scontato al cliente finale</b>                   | <b>2.676,00</b> |

| <b>Pacchetto Winter - Truma Combi 6 E al posto di Combi 4</b> | + 40 kg *       |
|---|-----------------|
| Serbatoio di scarico e svuotamento isolato e riscaldato       |                 |
| Riscaldamento pavimento elettrico                             |                 |
| Riscaldamento Truma Combi 6 elettrico (anziché Truma Combi 4) |                 |
| Sedile riscaldato, autista + passeggero                       |                 |
| Tende termoisolanti esterne                                   |                 |
| <b>Prezzo scontato al cliente finale</b>                      | <b>2.142,00</b> |

Tutti i prezzi indicati sono in Euro, franco fabbrica, IVA compresa del 22 %. Questo listino è valido per forniture a partire dal 01.08.2016.

\* Potete trovare ulteriori informazioni sui prezzi sotto "informazioni importanti".

# ACCESSORI - Brevio

| Denominazione   |         | T 600 | T 601 | T 641 | T 646 | Peso |
|---|---------|-------|-------|-------|-------|------|
| <b>Motorizzazione</b>   |         |       |       |       |       |      |
| Fiat Ducato 2,3 Mjet - 3.500 kg - 110 kW (150 CV) - Euro 6 - Passo 3.800 mm | 2.132,- | o     | o     | o     | o     | 0    |
| Fiat Ducato 2,3 Mjet - 3.500 kg - 130 kW (177 CV) - Euro 6 - Passo 3.800 mm | 4.419,- | o     | o     | o     | o     | 0    |
| <b>Chassis</b>  |         |       |       |       |       |      |
| Airbag passeggero   | 311,-   | o     | o     | o     | o     | 3    |
| Cerchi in lega da 16" per telaio leggero                                    | 549,-   | o     | o     | o     | o     | 18   |
| Gancio di traino  | 1.265,- | o     | o     | o     | o     | 50   |
| Specchietti retrovisori riscaldabili ed orientabili elettricamente          | 232,-   | o     | o     | o     | o     | 2    |
| Cambio automatico   | 2.074,- | o     | o     | o     | o     | 17   |
| Serbatoio carburante 120 l  | 74,-    | o     | o     | o     | o     | 28   |
| ESP (Sistema di stabilità elettronico), Traktion+ e Hill Holder incluso     | 587,-   | o     | o     | o     | o     | 1    |
| Aumento peso a 3.850 kg, Fiat Ducato  | 195,-   | o     | o     | o     | o     | 0    |
| Piedini di stazionamento ribaltabili, posteriori                            | 311,-   | o     | o     | o     | o     | 6    |
| Piedini chiudibili anteriori  | 397,-   | o     | o     | o     | o     | 11   |
| Climatizzatore automatico nella cabina autista                              | 1.647,- | o     | o     | o     | o     | 19   |
| Climatizzatore manuale con filtro antipolline                               | 1.209,- | o     | o     | o     | o     | 18   |
| Luci diurne a LED Fiat  | 329,-   | o     | o     | o     | o     | 0    |
| Fendinebbia   | 159,-   | o     | o     | o     | o     | 2    |
| Sensori di pressione gomme  | 159,-   | o     | o     | o     | o     | 0    |
| Verniciatura speciale champagne   | 2.040,- | o     | o     | o     | o     | 0    |
| Verniciatura speciale silver  | 2.040,- | o     | o     | o     | o     | 0    |
| Cruise Control  | 298,-   | o     | o     | o     | o     | 1    |
| Alternatore maggiorato 200 Ah   | 183,-   | o     | o     | o     | o     | 0    |
| <b>Struttura esterna</b>  |         |       |       |       |       |      |
| Porta d'ingresso intera con finestra e zanzariera (Hartal Premium)          | 974,-   | o     | o     | o     | o     | 8    |
| Heki-Midi - 790 x 575 mm  | 399,-   | o     | o     | o     | o     | 5    |
| Oblò Omnivent nel bagno   | 149,-   | o     | o     | o     | o     | 4    |
| Gradino elettrico, estensibile, posteriore                                  | 562,-   | o     | o     | o     | o     | 8    |
| Portabici girevole  | 1.537,- | o     | o     | o     | o     | 59   |
| Finestra sulla parete posteriore - Brevio <sup>1)</sup>                     | 508,-   | o     | o     | o     | o     | 11   |
| Skyroof   | 562,-   | o     | o     | o     | o     | 13   |
| Tendalino champagne - 3,0 m con illuminazione a LED                         | 1.253,- | o     | o     | -     | -     | 24   |
| Tendalino champagne - 3,5 m con illuminazione a LED                         | 1.329,- | -     | -     | o     | o     | 27   |
| Tendalino silver - 3,0 m con illuminazione a LED                            | 894,-   | o     | o     | -     | -     | 24   |
| Tendalino silver - 3,5 m con illuminazione a LED                            | 975,-   | -     | -     | o     | o     | 27   |
| Tendalino bianco 3,0 m  | 727,-   | o     | o     | -     | -     | 28   |
| Tendalino bianco - 3,5 m con illuminazione a LED                            | 924,-   | -     | -     | o     | o     | 27   |
| Tende termoisolanti esterne   | 332,-   | o     | o     | o     | o     | 7    |
| Chiusura centralizzata per porta cellula <sup>2)</sup>                      | 240,-   | o     | o     | o     | o     | 2    |
| <b>Struttura - Cella abitativa</b>  |         |       |       |       |       |      |
| Oscuranti a cassetta Remis nella cabina guida                               | 506,-   | o     | o     | o     | o     | 15   |
| Zanzariera, altezza porta d'entrata <sup>3)</sup>                           | 306,-   | o     | o     | o     | o     | 3    |
| Zanzariera per lo sportello posteriore                                      | 460,-   | o     | o     | o     | o     | 9    |
| Borsa porta-oggetti posteriore  | 304,-   | o     | o     | o     | o     | 0    |
| Tappezzeria in pelle Ferra arc  | 1.897,- | o     | o     | o     | o     | 0    |
| Tappezzeria in pelle Havanna wave   | 1.897,- | o     | o     | o     | o     | 0    |
| Piccola cassaforte AL-KO  | 143,-   | o     | o     | o     | o     | 5    |
| Tappezzeria di base Bianca  | 153,-   | o     | o     | o     | o     | 0    |
| Tappezzeria di base Sand  | 153,-   | o     | o     | o     | o     | 0    |
| Sedile riscaldato, passeggero   | 298,-   | o     | o     | o     | o     | 0    |
| Sedile riscaldato, autista  | 298,-   | o     | o     | o     | o     | 0    |
| Armadietto rimovibile   | 357,-   | o     | o     | o     | -     | 42   |
| Moquette cabina guida e cella abitativa                                     | 395,-   | o     | o     | o     | o     | 14   |

\* Potete trovare ulteriori informazioni sui prezzi sotto "informazioni importanti".

# ACCESSORI - Brevio

| Denominazione   |         | T 600 | T 601 | T 641 | T 646 | Peso |
|---|---------|-------|-------|-------|-------|------|
| <b>Struttura - Cella abitativa</b>  |         |       |       |       |       |      |
| Cuscino supplementare per letto di emergenza  | 181,-   | o     | o     | o     | o     | 3    |
| <b>Doccia - Toilette</b>  |         |       |       |       |       |      |
| Serbatoio di scarico riscaldabile   | 163,-   | o     | o     | o     | o     | 1    |
| Serbatoio di scarico e svuotamento isolato e riscaldabile   | 819,-   | o     | o     | o     | o     | 8    |
| Doccia esterna con miscelatore  | 176,-   | o     | o     | o     | o     | 1    |
| <b>Alimentazione elettrica</b>  |         |       |       |       |       |      |
| Presse esterna 230V / 12 V / TV   | 104,-   | o     | o     | o     | o     | 0    |
| Pannello solare 1 x 100 W <sup>4)</sup>   | 1.015,- | o     | o     | o     | o     | 12   |
| Pannello solare 2 x 100 W <sup>4)</sup>   | 2.040,- | o     | o     | o     | o     | 20   |
| <b>Riscaldamento - Climatizzatore</b>   |         |       |       |       |       |      |
| Riscaldamento pavimento   | 561,-   | o     | o     | o     | o     | 8    |
| iNet Box Truma (gestione del riscaldamento/condizionatore con App)  | 562,-   | o     | o     | o     | o     | 1    |
| Climatizzatore Truma Aventa comfort (2.400 Watt) <sup>4)</sup>  | 2.245,- | o     | o     | o     | o     | 33   |
| Climatizzatore, TELECO Silent 8400 H <sup>4)</sup>  | 2.040,- | o     | o     | o     | o     | 34   |
| Truma Combi 6   | 256,-   | o     | o     | o     | o     | 15   |
| Truma Combi 6 E   | 769,-   | o     | o     | o     | o     | 20   |
| <b>Impianto gas</b>   |         |       |       |       |       |      |
| Sistema automatico di sostituzione gas  | 217,-   | o     | o     | o     | o     | 1    |
| Indicatore a distanza CPU (Crash Protection Unit)   | 57,-    | o     | o     | o     | o     | 1    |
| Presse gas esterna  | 231,-   | o     | o     | o     | o     | 1    |
| Bombola gas 11 kg in alluminio  | 170,-   | o     | o     | o     | o     | 11   |
| Allarme fuga gas per gas soporifero, propano e butano   | 298,-   | o     | o     | o     | o     | 1    |
| Controllo di sicurezza per pressione del gas Toptron CPU (Crash Protection Unit), incluso sistema di sostituzione bombola gas | 328,-   | o     | o     | o     | o     | 2    |
| <b>Audio - Multimedia</b>   |         |       |       |       |       |      |
| Supporto per schermo piatto   | 116,-   | o     | o     | o     | o     | 1    |
| Predisposizione per la retrocamera  | 153,-   | o     | o     | o     | o     | 2    |
| Sistema multimediale Pioneer AVH-X5800BT con retrocamera  | 1.322,- | o     | o     | o     | o     | 5    |
| Volante multifunzioni <sup>5)</sup>   | 255,-   | o     | o     | o     | o     | 0    |
| Navigatore satellitare Pioneer AVIC - F160 per i sistemi multimediali AVH- X5800BT  | 810,-   | o     | o     | o     | o     | 0    |
| Radio Pioneer DEH-1800 UB   | 112,-   | o     | o     | o     | o     | 1    |
| Kit satellitare Oyster 85 Digital CI - TV 19" incl. <sup>4)</sup>   | 3.045,- | o     | o     | o     | -     | 18   |
| Kit satellitare Oyster 85 Digital CI - TV 21,5" incl. <sup>4)</sup>   | 3.106,- | -     | -     | -     | o     | 18   |


\* Potete trovare ulteriori informazioni sui prezzi sotto "informazioni importanti".

# NOTE IN CALCE

- 1) Non disponibile con l'accessorio „Borsa posteriore porta-oggetti” – Brevio“.
- 2) Solo in abbinamento con la porta d'ingresso in un unico pezzo (Hartal Premium oppure Hartal Premium XL). Telecomando incluso. La porta d'ingresso della scocca sincronizzata con le porte cabina FIAT lato guida e lato passeggero.
- 3) Non in abbinamento con la porta d'ingresso in un unico pezzo con finestra e zanzariera (Hartal Premium).
- 4) Attenzione! Lo spazio disponibile per l'installazione degli accessori sul tetto è limitato.
- 5) Possibile sono in abbinamento con sistema multimediale Pioneer AVH-X5800DAB e radio Pioneer DEH-1800 UB



# Travel Van




● serie ○ con sovrapprezzo - tecnicamente non possibile

| Motorizzazione   | T 590 G         | T 690 G       |
|--|-----------------|---------------|
| Fiat Ducato 2,3 Mjet - 3.500 kg - 96 kW (130 CV) - Euro 6            | 53.300,-        | 58.010,-      |
| Dimensioni e pesi  |                 |               |
| Lunghezza complessiva (ca. cm)                                       | 599             | 699           |
| Larghezza complessiva (ca. cm)                                       | 220             | 220           |
| Altezza complessiva (ca. cm)   | 275             | 275           |
| Massa complessiva tecnicamente ammessa (kg) 1)                       | 3.500           | 3.500         |
| Massa in ordine di marcia (ca. kg) 1)                                | 2.665           | 2.865         |
| Peso caricabile (ca. kg) 1)  | 835             | 635           |
| Peso rimorchiabile ammesso su salite del 12 % (ca. kg)               | 2.000           | 2.000         |
| Passo (ca. mm)   | 3.450           | 3.800         |
| Diametro di sterzata   | 12,5            | 13,5          |
| Altezza interna (ca. cm)   | 198             | 198           |
| Numero posti omologati, autista incluso                              | 4               | 4             |
| Cinture di sicurezza a tre punti nella cella abitativa               | 2               | 2             |
| Posti letto  | 3               | 3             |
| Dimensione letto posteriore (ca. cm)                                 | 200 x 140 / 131 | 200 x 75      |
| Dimensione letto posteriore (ca. cm)                                 | -               | 195 x 75 / 56 |
| Dimensione letto centrale (ca. cm)                                   | 165 x 80        | 165 x 80      |
| Spessore pavimento (mm)  | 50              | 50            |
| Spessore tetto (mm)  | 30              | 30            |
| Spessore parete laterale (mm)  | 30              | 30            |
| Chassis  |                 |               |
| ABS (sistema antibloccaggio)   | ●               | ●             |
| Cerchi da 15"  | ●               | ●             |
| Chassis Fiat Ducato ribassato  | ●               | ●             |
| Kit Fix and Go (al posto della ruota di scorta)                      | ●               | ●             |
| Paraurti anteriore verniciato  | ●               | ●             |
| Filtro antinquinamento   | ●               | ●             |
| Cabina di guida  |                 |               |
| Airbag lato guida  | ●               | ●             |
| Portabicchiere per autista e passeggero                              | ●               | ●             |
| Sedile conducente e passeggero regolabile in altezza ed inclinazione | ●               | ●             |
| Oscuranti a cassetta Remis nella cabina guida                        | ●               | ●             |
| Alzacristalli elettrici, chiusura centralizzata                      | ●               | ●             |
| Sedili pilote, con stessa tappezzeria della zona giorno              | ●               | ●             |
| Struttura esterna  |                 |               |
| III° luce di stop con la forma del logo Bürstner                     | ●               | ●             |
| Sportellone(i) con serratura   | ●               | ●             |
| Finestre con cornice in alluminio                                    | ●               | ●             |
| Porta ingresso in un unico pezzo                                     | ●               | ●             |
| Lamiera esterna liscia in alluminio, bianco                          | ●               | ●             |
| Oblò nella toilette  | ●               | ●             |

La panca, disegnata nella piantina a destra, accanto alla porta d'ingresso, non prevede il posto omologato.

1) Potete trovare ulteriori informazioni sui prezzi sotto "informazioni importanti".

# Travel Van



● serie ○ con sovrapprezzo - tecnicamente non possibile

| Struttura esterna   | T 590 G | T 690 G |
|---|---------|---------|
| Heki-Midi - 790 x 575 mm  | ●       | ●       |
| Oblò Mini Heki  | ●       | ●       |
| Gradino elettrico, estraibile   | ●       | ●       |
| Sportello garage DX   | ●       | ●       |
| Tetto in vetroresina, resistente alla grandine                                  | ●       | ●       |
| Pavimento in vetroresina  | ●       | ●       |
| Spoiler posteriore, verniciato di nero  | ●       | ●       |
| Struttura priva di legno  | ●       | ●       |
| Isolamento XPS  | ●       | ●       |
| <b>Struttura - Cella abitativa</b>  |         |         |
| Materassi a 5 zone schiumati a freddo (EvoPoreHRC) per tutti i tipi di letto    | ●       | ●       |
| Mobili Ginger Teak  | ●       | ●       |
| Lenzuola con gli angoli per letti fissi   | ●       | ●       |
| Rete speciale a doghe con cuscinetti in caucciù                                 | ●       | ●       |
| Cuscino supplementare per letto di emergenza                                    | ●       | ●       |
| <b>Cucina</b>   |         |         |
| Piano cottura a 3 fuochi, gas   | ●       | ●       |
| Frigorifero da 145 lt. (di cui 15 lt. congelatore)                              | -       | ●       |
| Frigorifero da 97 lt. (di cui 11 lt. congelatore)                               | ●       | -       |
| Chiusure softclose (ammortizzatori) per i cassetti della cucina                 | ●       | ●       |
| Lavello, coperchio: tagliere  | ●       | ●       |
| <b>Doccia - Toilette</b>  |         |         |
| Serbatoio acque grigie da 90 lt.  | ●       | ●       |
| Variante bagno Flexo-Bad  | ●       | ●       |
| Piatto doccia ed accessori completi per la doccia                               | ●       | ●       |
| WC a cassetta   | ●       | ●       |
| Centralina di alimentazione   | ●       | ●       |
| Serbatoio acque chiare, 20 l - 110 l (di cui 20 l massa in ordine di marcia) 1) | ●       | ●       |
| <b>Alimentazione elettrica</b>  |         |         |
| Batteria 90 Ah  | ●       | ●       |
| Luce a soffitto e faretto a LED 12V   | ●       | ●       |
| Caricabatteria ed alimentatore - 250 VA   | ●       | ●       |
| Luce veranda esterna a LED, con interruttore nella zona d'ingresso              | ●       | ●       |
| Service Center (Board-Control)  | ●       | ●       |
| Prese 12 V / 230 V / TV   | ●       | ●       |
| <b>Riscaldamento - Climatizzatore</b>   |         |         |
| Riscaldamento a gas, Truma Combi 4  | ●       | ●       |
| <b>Audio - Multimedia</b>   |         |         |
| Supporto per schermo piatto   | ●       | ●       |
| Preparazione per montaggio radio  | ●       | ●       |

# PACCHETTI - Travel Van

| <b>Pacchetto Chassis - climatizzatore manuale</b>                  | + 29 kg *       |
|--|-----------------|
| Airbag passeggero  |                 |
| Specchietti retrovisori riscaldabili ed orientabili elettricamente |                 |
| ESP, ASR, Hill Holder e Traction plus                              |                 |
| Climatizzatore manuale   |                 |
| Cruise control con speed limiter                                   |                 |
| <b>Prezzo scontato al cliente finale</b>                           | <b>2.163,00</b> |

| <b>Pacchetto Chassis - climatizzatore automatico</b>               | + 29 kg *       |
|--|-----------------|
| Airbag passeggero  |                 |
| Specchietti retrovisori riscaldabili ed orientabili elettricamente |                 |
| ESP, ASR, Hill Holder e Traction plus                              |                 |
| Climatizzatore automatico  |                 |
| Cruise control con speed limiter                                   |                 |
| <b>Prezzo scontato al cliente finale</b>                           | <b>2.602,00</b> |

| <b>Pacchetto Interieur Design Fiat</b>             | 0 kg *        |
|--|---------------|
| Abbellimento cruscotto con modanature in alluminio |               |
| Ghiera del pannello strumenti cromata              |               |
| Sterzo e pomello del cambio rivestiti in pelle     |               |
| <b>Prezzo scontato al cliente finale</b>           | <b>410,00</b> |

| <b>Pacchetto Ambiente</b>                | + 7 kg *      |
|--|---------------|
| Cuscino d'arredo, 4 pz.                  |               |
| Copriletto(i)                            |               |
| Moquette cabina guida e cella abitativa  |               |
| <b>Prezzo scontato al cliente finale</b> | <b>445,00</b> |

| <b>Pacchetto Design - Grafite per telai Light</b>    | +10 kg *        |
|--|-----------------|
| Cerchi in lega Black Polish 16",telaio Light         |                 |
| Porta ingresso con finestra, zanzariera e pattumiera |                 |
| Verniciatura speciale grafite della cabina di guida  |                 |
| <b>Prezzo scontato al cliente finale</b>             | <b>1.851,00</b> |

| <b>Pacchetto Design - Silver/Champagne per telai Light</b> | +10 kg *        |
|--|-----------------|
| Cerchi in lega Black Polish 16",telaio Light               |                 |
| Porta ingresso con finestra, zanzariera e pattumiera       |                 |
| Verniciatura speciale silver/champagne                     |                 |
| <b>Prezzo scontato al cliente finale</b>                   | <b>2.676,00</b> |

| <b>Pacchetto Winter - Truma Combi 6 E al posto di Combi 4</b> | + 40 kg *       |
|---|-----------------|
| Serbatoio di scarico e svuotamento isolato e riscaldato       |                 |
| Riscaldamento pavimento elettrico                             |                 |
| Riscaldamento Truma Combi 6 elettrico (anziché Truma Combi 4) |                 |
| Sedile riscaldato, autista + passeggero                       |                 |
| Tende termoisolanti esterne                                   |                 |
| <b>Prezzo scontato al cliente finale</b>                      | <b>2.142,00</b> |

Tutti i prezzi indicati sono in Euro, franco fabbrica, IVA compresa del 22 %. Questo listino è valido per forniture a partire dal 01.08.2016.

\* Potete trovare ulteriori informazioni sui prezzi sotto "informazioni importanti".

# ACCESSORI - Travel Van

| Denominazione   |         | T 590 G | T 690 G | Peso |
|---|---------|---------|---------|------|
| <b>Motorizzazione</b>   |         |         |         |      |
| Fiat Ducato 2,3 Mjet - 3.500 kg - 110 kW (150 CV) - Euro 6 - Passo 3.450 mm | 2.132,- | o       | -       | 0    |
| Fiat Ducato 2,3 Mjet - 3.500 kg - 130 kW (177 CV) - Euro 6 - Passo 3.450 mm | 4.419,- | o       | -       | 0    |
| Fiat Ducato 2,3 Mjet - 3.500 kg - 110 kW (150 CV) - Euro 6 - Passo 3.800 mm | 2.132,- | -       | o       | 0    |
| Fiat Ducato 2,3 Mjet - 3.500 kg - 130 kW (177 CV) - Euro 6 - Passo 3.800 mm | 4.419,- | -       | o       | 0    |
| <b>Chassis</b>  |         |         |         |      |
| Airbag passeggero   | 311,-   | o       | o       | 3    |
| Cerchi in lega da 16" per telaio leggero                                    | 549,-   | o       | o       | 18   |
| Gancio di traino  | 1.265,- | o       | o       | 50   |
| Specchietti retrovisori riscaldabili ed orientabili elettricamente          | 232,-   | o       | o       | 2    |
| Cambio automatico   | 2.074,- | o       | o       | 17   |
| Serbatoio carburante 120 l  | 74,-    | o       | o       | 28   |
| Ruota di scorta 15" con portaruota in garage                                | 562,-   | o       | o       | 22   |
| Ruota di scorta da 16" con supporto nel garage posteriore                   | 562,-   | o       | o       | 22   |
| ESP (Sistema di stabilità elettronico), Traktion+ e Hill Holder incluso     | 587,-   | o       | o       | 1    |
| Aumento peso a 3.850 kg, Fiat Ducato  | 195,-   | o       | o       | 0    |
| Piedini di stazionamento ribaltabili, posteriori                            | 311,-   | o       | o       | 6    |
| Piedini chiudibili anteriori  | 397,-   | o       | o       | 11   |
| Climatizzatore automatico nella cabina autista                              | 1.647,- | o       | o       | 19   |
| Climatizzatore manuale con filtro antipolline                               | 1.209,- | o       | o       | 18   |
| Luci diurne a LED Fiat  | 329,-   | o       | o       | 0    |
| Fendinebbia   | 155,-   | o       | o       | 2    |
| Sensori di pressione gomme  | 159,-   | o       | o       | 0    |
| Verniciatura speciale champagne   | 2.040,- | o       | o       | 0    |
| Verniciatura speciale della cabina guida - grafite                          | 943,-   | o       | o       | 0    |
| Verniciatura speciale silver  | 2.040,- | o       | o       | 0    |
| Cruise Control  | 298,-   | o       | o       | 1    |
| Soglia porta  | 317,-   | o       | o       | 3    |
| Alternatore maggiorato 200 Ah   | 183,-   | o       | o       | 0    |
| <b>Struttura esterna</b>  |         |         |         |      |
| Porta d'ingresso intera con finestra e zanzariera (Hartal Premium)          | 974,-   | o       | o       | 8    |
| Oblò Omnivent nel bagno <sup>1)</sup>                                       | 149,-   | o       | o       | 4    |
| Portabiciclette per 2 biciclette, abbassabile (portata max. 60 kg)          | 605,-   | o       | o       | 18   |
| Portabiciclette per 3 biciclette, abbassabile (portata max. 60 kg)          | 665,-   | o       | o       | 19   |
| Portabiciclette per 2 biciclette (portata max. 60 kg)                       | 325,-   | o       | o       | 9    |
| Portabiciclette per 3 biciclette (portata max. 60 kg)                       | 368,-   | o       | o       | 11   |
| Portabiciclette per 2 biciclette, installato sull'estensione del telaio     | 1.169,- | o       | o       | 27   |
| Portabiciclette per 3 biciclette, installato sull'estensione del telaio     | 1.220,- | o       | o       | 29   |
| Portellone garage supplementare a sinistra                                  | 511,-   | ●       | o       | 8    |
| Portamoto <sup>2)</sup>   | 2.040,- | o       | o       | 75   |
| Skyroof XL  | 727,-   | o       | o       | 13   |
| Tendalino champagne - 3,0 m con illuminazione a LED                         | 1.253,- | o       | -       | 24   |
| Tendalino champagne - 4,0 m con illuminazione a LED                         | 1.392,- | -       | o       | 30   |
| Tendalino silver - 3,0 m con illuminazione a LED                            | 894,-   | o       | -       | 24   |
| Tendalino silver - 4,0 m con illuminazione a LED                            | 1.039,- | -       | o       | 30   |
| Tendalino bianco 3,0 m  | 727,-   | o       | -       | 28   |
| Tendalino bianco - 4,0 m con illuminazione a LED                            | 986,-   | -       | o       | 30   |
| Tende termoisolanti esterne   | 332,-   | o       | o       | 7    |
| Chiusura centralizzata per porta cellula <sup>3)</sup>                      | 240,-   | o       | o       | 2    |
| <b>Struttura - Cella abitativa</b>  |         |         |         |      |
| Zanzariera, altezza porta d'entrata <sup>4)</sup>                           | 306,-   | o       | o       | 3    |
| Tappetzeria in pelle Ferra arc  | 1.897,- | o       | o       | 0    |
| Tappetzeria in pelle Havanna wave   | 1.897,- | o       | o       | 0    |

\* Potete trovare ulteriori informazioni sui prezzi sotto "informazioni importanti".

# ACCESSORI - Travel Van

| Denominazione   |         | T 590 G | T 690 G | Peso |
|---|---------|---------|---------|------|
| <b>Struttura - Cella abitativa</b>  |         |         |         |      |
| Piccola cassaforte AL-KO  | 143,-   | o       | o       | 5    |
| Portamoto nel garage posteriore   | 447,-   | o       | o       | 15   |
| Tappezzeria di base Bianca  | 153,-   | o       | o       | 0    |
| Tappezzeria di base Sand  | 153,-   | o       | o       | 0    |
| Sedile riscaldato, autista  | 298,-   | o       | o       | 0    |
| Sedile riscaldato, passeggero   | 298,-   | o       | o       | 0    |
| Tenda fra la zona abitativa e zona notte  | 89,-    | -       | o       | 0    |
| Materasso Watergel - letto matrimoniale   | 460,-   | o       | -       | 4    |
| Materasso Watergel - letto singolo  | 357,-   | -       | o       | 4    |
| <b>Cucina</b>   |         |         |         |      |
| Cappa aspirante   | 204,-   | o       | o       | 4    |
| Tec Tower Dometic (sovrapprezzo per il frigorifero da 145 lt, Dometic)  | 606,-   | -       | o       | 3    |
| <b>Doccia - Toilette</b>  |         |         |         |      |
| Serbatoio di scarico riscaldabile   | 163,-   | o       | o       | 1    |
| Serbatoio di scarico e svuotamento isolato e riscaldabile   | 819,-   | o       | o       | 8    |
| Doccia esterna con miscelatore  | 176,-   | o       | o       | 1    |
| <b>Alimentazione elettrica</b>  |         |         |         |      |
| Presa esterna 230V / 12 V / TV  | 104,-   | o       | o       | 0    |
| Pannello solare 1 x 100 W <sup>1)</sup>   | 1.015,- | o       | o       | 12   |
| Pannello solare 2 x 100 W <sup>1)</sup>   | 2.040,- | o       | o       | 20   |
| Seconda batteria 90 Ah  | 238,-   | o       | o       | 26   |
| <b>Riscaldamento - Climatizzatore</b>   |         |         |         |      |
| Riscaldamento pavimento   | 561,-   | o       | o       | 8    |
| iNet Box Truma (gestione del riscaldamento/condizionatore con App)  | 562,-   | o       | o       | 1    |
| Climatizzatore Truma Aventa comfort (2.400 Watt) <sup>1)</sup>  | 1.975,- | o       | o       | 33   |
| Climatizzatore, TELECO Silent 8400 H <sup>1)</sup>  | 2.040,- | o       | o       | 34   |
| Truma Combi 6   | 256,-   | o       | o       | 15   |
| Truma Combi 6 E   | 769,-   | o       | o       | 20   |
| <b>Impianto gas</b>   |         |         |         |      |
| Sistema automatico di sostituzione gas  | 217,-   | o       | o       | 1    |
| Indicatore a distanza CPU (Crash Protection Unit)   | 57,-    | o       | o       | 1    |
| Presa gas esterna   | 231,-   | o       | o       | 1    |
| Bombola gas 11 kg in alluminio  | 170,-   | o       | o       | 11   |
| Allarme fuga gas per gas soporifero, propano e butano   | 298,-   | o       | o       | 1    |
| Controllo di sicurezza per pressione del gas Toptron CPU (Crash Protection Unit), incluso sistema di sostituzione bombola gas | 328,-   | o       | o       | 2    |
| <b>Audio - Multimedia</b>   |         |         |         |      |
| Supporto per schermo piatto supplementare nella zona posteriore   | 259,-   | -       | o       | 4    |
| Predisposizione per la retrocamera  | 153,-   | o       | o       | 2    |
| Sistema multimediale Pioneer AVH-X5800BT con retrocamera  | 1.322,- | o       | o       | 5    |
| Volante multifunzioni <sup>5)</sup>   | 255,-   | o       | o       | 0    |
| Navigatore satellitare Pioneer AVIC - F160 per i sistemi multimediali AVH- X5800BT  | 810,-   | o       | o       | 0    |
| Radio Pioneer DEH-1800 UB   | 112,-   | o       | o       | 1    |
| Predisposizione per la seconda TV   | 100,-   | -       | o       | 2    |
| Kit satellitare Oyster 85 Digital CI - TV 21,5" incl. <sup>1)</sup>   | 3.106,- | o       | o       | 18   |
| Kit satellitare Oyster 85 Digital CI TWIN - TV 21,5" incl. <sup>1) 6)</sup>   | 3.311,- | -       | o       | 21   |

\* Potete trovare ulteriori informazioni sui prezzi sotto "informazioni importanti".

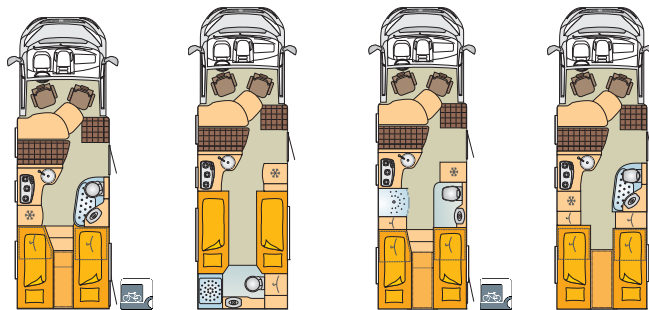


# NOTE IN CALCE

- 1) Attenzione! Lo spazio disponibile per l'installazione degli accessori sul tetto è limitato.
- 2) Portata fino a 130 kg a seconda del modello, composta da: sostegno moto con rampa di accesso, luce, kit cavi (Sawiko Ligerio). Il portamoto in abbinamento con il gancio di traino non è possibile.
- 3) Solo in abbinamento con la porta d'ingresso in un unico pezzo (Hartal Premium oppure Hartal Premium XL). Telecomando incluso. La porta d'ingresso della scocca sincronizzata con le porte cabina FIAT lato guida e lato passeggero.
- 4) Non in abbinamento con la porta d'ingresso in un unico pezzo con finestra e zanzariera (Hartal Premium).
- 5) Possibile sono in abbinamento con sistema multimediale Pioneer AVH-X5800DAB e radio Pioneer DEH-1800 UB
- 6) TWIN è una dotazione comfort per più utenti con 2 collegamenti satellitari per un secondo decoder. Questa opzione consente la selezione di canali completamente indipendenti su entrambi i decoder. Due supporti per TV a schermo piatto inclusi (Il secondo decoder non è compreso nella fornitura standard TWIN).

# Nexxo

● serie ○ con sovrapprezzo - tecnicamente non possibile



| Motorizzazione   | T 690 G        | T 720          | T 728 G        | T 729          |
|--|----------------|----------------|----------------|----------------|
| Fiat Ducato 2,3 Mjet - 3.500 kg - 96 kW (130 CV) - Euro 6            | 58.930,-       | 59.450,-       | 60.770,-       | 59.750,-       |
| Dimensioni e pesi  |                |                |                |                |
| Lunghezza complessiva (ca. cm)                                       | 699            | 739            | 749            | 739            |
| Larghezza complessiva (ca. cm)                                       | 230            | 230            | 230            | 230            |
| Altezza complessiva (ca. cm)   | 275            | 275            | 275            | 275            |
| Massa complessiva tecnicamente ammessa (kg) 1)                       | 3.500          | 3.500          | 3.500          | 3.500          |
| Massa in ordine di marcia (ca. kg) 1)                                | 2.885          | 2.960          | 3.025          | 2.980          |
| Peso caricabile (ca. kg) 1)  | 615            | 540            | 475            | 520            |
| Peso rimorchiabile ammesso su salite del 12 % (ca. kg)               | 2.000          | 2.000          | 2.000          | 2.000          |
| Passo (ca. mm)   | 3.800          | 4.035          | 4.300          | 4.035          |
| Diametro di sterzata   | 13,5           | 14,3           | 15,3           | 14,3           |
| Altezza interna (ca. cm)   | 198            | 198            | 198            | 198            |
| Numero posti omologati, autista incluso                              | 4 / 5*         | 4 / 5*         | 4 / 5*         | 4 / 5*         |
| Cinture di sicurezza a tre punti nella cella abitativa               | 2              | 2              | 2              | 2              |
| Posti letto  | 3              | 3              | 3              | 3              |
| Dimensione letto posteriore (ca. cm)                                 | 192 x 80       | 200 x 75       | 200 x 80       | 203 x 80       |
| Dimensione letto anteriore (ca. cm)                                  | 197 x 74       | 200 x 75       | 195 x 80 / 61  | 195 x 80       |
| Dimensione letto centrale (ca. cm)                                   | 211 x 110 / 97 | 211 x 110 / 97 | 211 x 110 / 97 | 211 x 110 / 97 |
| Spessore pavimento (mm)  | 50             | 50             | 50             | 50             |
| Spessore tetto (mm)  | 30             | 30             | 30             | 30             |
| Spessore parete laterale (mm)  | 30             | 30             | 30             | 30             |
| Chassis  |                |                |                |                |
| ABS (sistema antibloccaggio)   | ●              | ●              | ●              | ●              |
| Cerchi da 15"  | ●              | ●              | ●              | ●              |
| Chassis Fiat Ducato ribassato  | ●              | ●              | ●              | ●              |
| Kit Fix and Go (al posto della ruota di scorta)                      | ●              | ●              | ●              | ●              |
| Paraurti anteriore verniciato  | ●              | ●              | ●              | ●              |
| Filtro antinquinamento   | ●              | ●              | ●              | ●              |
| Carreggiata posteriore larga   | ●              | ●              | ●              | ●              |
| Cabina di guida  |                |                |                |                |
| Airbag lato guida  | ●              | ●              | ●              | ●              |
| Portabicchiere per autista e passeggero                              | ●              | ●              | ●              | ●              |
| Sedile conducente e passeggero regolabile in altezza ed inclinazione | ●              | ●              | ●              | ●              |
| Oscuranti a cassetta Remis nella cabina guida                        | ●              | ●              | ●              | ●              |
| Alzacristalli elettrici, chiusura centralizzata                      | ●              | ●              | ●              | ●              |
| Sedili pilote, con stessa tappezzeria della zona giorno              | ●              | ●              | ●              | ●              |

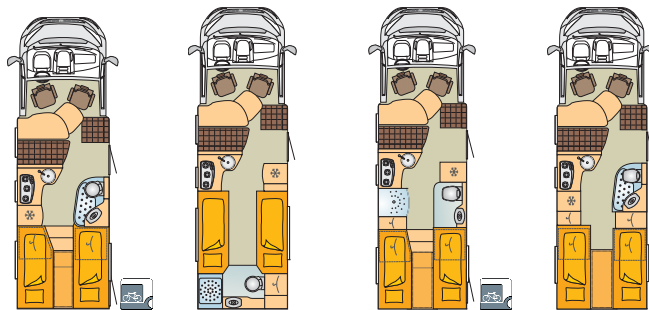
\* Optional: "Vario-Seat" per un ulteriore posto omologato (deve essere considerata la massa complessiva tecnicamente ammessa)

ATTENZIONE: A secondo degli accessori i posti omologati possono essere ridotti.

1) Potete trovare ulteriori informazioni sui prezzi sotto "informazioni importanti".

# Nexxo

● serie ○ con sovrapprezzo - tecnicamente non possibile



| Struttura esterna   | T 690 G | T 720 | T 728 G | T 729 |
|---|---------|-------|---------|-------|
| III° luce di stop con la forma del logo Bürstner  | ●       | ●     | ●       | ●     |
| Sportellone(i) con serratura  | ●       | ●     | ●       | ●     |
| Finestre con cornice in alluminio   | ●       | ●     | ●       | ●     |
| Porta d'ingresso intera con pattumiera, larghezza 700 mm (Hartal XL)                    | ●       | ●     | ●       | ●     |
| Lamiera esterna liscia in alluminio, bianco   | ●       | ●     | ●       | ●     |
| Gradino coupé   | ●       | ●     | ●       | ●     |
| Oblò nella toilette   | ●       | ●     | ●       | ●     |
| Heki-Midi - 790 x 575 mm  | ●       | ●     | ●       | ●     |
| Oblò Mini Heki  | ●       | ●     | ●       | ●     |
| Sportello garage DX   | ●       | -     | ●       | -     |
| Tetto in vetroresina, resistente alla grandine  | ●       | ●     | ●       | ●     |
| Pavimento in vetroresina  | ●       | ●     | ●       | ●     |
| Struttura priva di legno  | ●       | ●     | ●       | ●     |
| Isolamento XPS  | ●       | ●     | ●       | ●     |
| <b>Struttura - Cella abitativa</b>  |         |       |         |       |
| Materassi a 5 zone schiumati a freddo (EvoPoreHRC) per tutti i tipi di letto            | ●       | ●     | ●       | ●     |
| Il gruppo seduta trasformabile in letto   | ●       | ●     | ●       | ●     |
| Mobili Ginger Teak  | ●       | ●     | ●       | ●     |
| Rete speciale a doghe con cuscinetti in caucciù   | ●       | ●     | ●       | ●     |
| Lenzuola con gli angoli per letti fissi   | ●       | ●     | ●       | ●     |
| <b>Cucina</b>   |         |       |         |       |
| Piano cottura a 3 fuochi, gas   | ●       | ●     | ●       | ●     |
| Piano cottura a gas con accensione elettrica  | ●       | ●     | ●       | ●     |
| Frigorifero da 145 lt. (di cui 15 lt. congelatore)                                      | ●       | ●     | ●       | ●     |
| Chiusure softclose (ammortizzatori) per i cassetti della cucina                         | ●       | ●     | ●       | ●     |
| Lavello, coperchio: tagliere  | ●       | ●     | ●       | ●     |
| <b>Doccia - Toilette</b>  |         |       |         |       |
| Serbatoio acque grigie da 90 lt.  | ●       | ●     | ●       | ●     |
| Variante bagno Flexo-Bad  | ●       | -     | -       | ●     |
| Variante bagno Raum-Bad   | -       | ●     | ●       | -     |
| WC a cassetta   | ●       | ●     | ●       | ●     |
| Centralina di alimentazione   | ●       | ●     | ●       | ●     |
| Serbatoio acque chiare, 20 l - 120 l (di cui 20 l massa in ordine di marcia) 1)         | ●       | ●     | ●       | ●     |
| <b>Alimentazione elettrica</b>  |         |       |         |       |
| Batteria 90 Ah  | ●       | ●     | ●       | ●     |
| Luce a soffitto e faretti a LED 12V   | ●       | ●     | ●       | ●     |
| Caricabatteria ed alimentatore - 250 VA   | ●       | ●     | ●       | ●     |
| Luce veranda esterna a LED, con interruttore nella zona d'ingresso                      | ●       | ●     | ●       | ●     |
| Service Center (Board-Control)  | ●       | ●     | ●       | ●     |
| Prese 12 V / 230 V / TV   | ●       | ●     | ●       | ●     |
| <b>Riscaldamento - Climatizzatore</b>   |         |       |         |       |
| Truma Combi 6   | ●       | ●     | ●       | ●     |
| <b>Audio - Multimedia</b>   |         |       |         |       |
| Predisposizione per montaggio radio, antenna ed altoparlanti nella zona abitativa incl. | ●       | ●     | ●       | ●     |

# PACCHETTI - Nexxo

| <b>Pacchetto Chassis - climatizzatore manuale</b>                  | + 29 kg *       |
|--|-----------------|
| Airbag passeggero  |                 |
| Specchietti retrovisori riscaldabili ed orientabili elettricamente |                 |
| ESP, ASR, Hill Holder e Traction plus                              |                 |
| Climatizzatore manuale   |                 |
| Cruise control con speed limiter                                   |                 |
| <b>Prezzo scontato al cliente finale</b>                           | <b>2.163,00</b> |

| <b>Pacchetto Chassis - climatizzatore automatico</b>               | + 29 kg *       |
|--|-----------------|
| Airbag passeggero  |                 |
| Specchietti retrovisori riscaldabili ed orientabili elettricamente |                 |
| ESP, ASR, Hill Holder e Traction plus                              |                 |
| Climatizzatore automatico  |                 |
| Cruise control con speed limiter                                   |                 |
| <b>Prezzo scontato al cliente finale</b>                           | <b>2.602,00</b> |

| <b>Pacchetto Interieur Design Fiat</b>             | 0 kg *        |
|--|---------------|
| Abbellimento cruscotto con modanature in alluminio |               |
| Ghiera del pannello strumenti cromata              |               |
| Volante e pomello del cambio rivestiti in pelle    |               |
| <b>Prezzo scontato al cliente finale</b>           | <b>410,00</b> |

| <b>Pacchetto Ambiente</b>                | + 7 kg *      |
|--|---------------|
| Cuscino d'arredo, 4 pz.                  |               |
| Copriletto(i)                            |               |
| Moquette cabina guida e cella abitativa  |               |
| <b>Prezzo scontato al cliente finale</b> | <b>445,00</b> |

| <b>Pacchetto Winter - Truma Combi 6 E al posto di Combi 6</b> | + 27 kg *       |
|---|-----------------|
| Serbatoio di scarico e svuotamento isolato e riscaldato       |                 |
| Riscaldamento pavimento elettrico                             |                 |
| Riscaldamento Truma Combi 6 elettrico (anziché Truma Combi 6) |                 |
| Sedile riscaldato, autista + passeggero                       |                 |
| Tende termoisolanti esterne                                   |                 |
| <b>Prezzo scontato al cliente finale</b>                      | <b>1.963,00</b> |

| <b>Pacchetto Design - Silver/Champagne per telai Light</b> | + 5 kg *        |
|--|-----------------|
| Cerchi in lega Black Polish 16",telaio Light               |                 |
| Verniciatura speciale silver/champagne                     |                 |
| Pedane   |                 |
| <b>Prezzo scontato al cliente finale</b>                   | <b>2.178,00</b> |

| <b>Pacchetto Design - Silver/Champagne per telaio Maxi</b> | + 5 kg *        |
|--|-----------------|
| Cerchi in lega Black Polish 16",telaio Maxi                |                 |
| Verniciatura speciale silver/champagne                     |                 |
| Pedane   |                 |
| <b>Prezzo scontato al cliente finale</b>                   | <b>2.040,00</b> |

| <b>Pacchetto Design - Graphite per telaio Light</b> | + 5 kg *        |
|---|-----------------|
| Cerchi in lega Black Polish 16",telaio Light        |                 |
| Verniciatura speciale grafite della cabina guida    |                 |
| Pedane  |                 |
| <b>Prezzo scontato al cliente finale</b>            | <b>1.358,00</b> |

| <b>Pacchetto Design - Graphite per telaio Maxi</b> | + 5 kg *        |
|--|-----------------|
| Cerchi in lega Black Polish 16",telaio maxi        |                 |
| Verniciatura speciale grafite della cabina guida   |                 |
| Pedane   |                 |
| <b>Prezzo scontato al cliente finale</b>           | <b>1.220,00</b> |

| <b>Pacchetto Winter - ALDE - Nexxo T 690 G, T 720, T 728 G, T 729</b> | + 95 kg *       |
|---|-----------------|
| Serbatoio di scarico e svuotamento isolato e riscaldato               |                 |
| Riscaldamento pavimento elettrico                                     |                 |
| Riscaldamento Alde  |                 |
| Sedile riscaldato, autista + passeggero                               |                 |
| Tende termoisolanti esterne   |                 |
| <b>Prezzo scontato al cliente finale</b>                              | <b>3.342,00</b> |

Tutti i prezzi indicati sono in Euro, franco fabbrica, IVA compresa del 22 %. Questo listino è valido per forniture a partire dal 01.08.2016.

\* Potete trovare ulteriori informazioni sui prezzi sotto "informazioni importanti".

# ACCESSORI - Nexxo

| Denominazione   |         | T 690 G | T 720 | T 728 G | T 729 | Peso |
|---|---------|---------|-------|---------|-------|------|
| <b>Motorizzazione</b>   |         |         |       |         |       |      |
| Fiat Ducato 2,3 Mjet - 3.500 kg - 110 kW (150 CV) - Euro 6 - Passo 3.800 mm       | 2.132,- | o       | -     | -       | -     | 0    |
| Fiat Ducato 2,3 Mjet - 3.500 kg - 130 kW (177 CV) - Euro 6 - Passo 3.800 mm       | 4.419,- | o       | -     | -       | -     | 0    |
| Fiat Ducato 2,3 Mjet Maxi - 4.000 kg - 96 kW (130 CV) - Euro 6 - Passo 3.800 mm   | 1.845,- | o       | -     | -       | -     | 40   |
| Fiat Ducato 2,3 Mjet Maxi - 4.000 kg - 110 kW (150 CV) - Euro 6 - Passo 3.800 mm  | 3.614,- | o       | -     | -       | -     | 40   |
| Fiat Ducato 2,3 Mjet Maxi - 4.000 kg - 130 kW (177 CV) - Euro 6 - Passo 3.800 mm  | 6.264,- | o       | -     | -       | -     | 40   |
| Fiat Ducato 2,3 Mjet - 3.500 kg - 110 kW (150 CV) - Euro 6 - Passo 4.035 mm       | 1.774,- | -       | o     | -       | o     | 0    |
| Fiat Ducato 2,3 Mjet - 3.500 kg - 130 kW (177 CV) - Euro 6 - Passo 4.035 mm       | 4.050,- | -       | o     | -       | o     | 0    |
| Fiat Ducato 2,3 Mjet Maxi - 4.000 kg - 96 kW (130 CV) - Euro 6 - Passo 4.035 mm   | 1.476,- | -       | o     | -       | o     | 40   |
| Fiat Ducato 2,3 Mjet Maxi - 4.000 kg - 110 kW (150 CV) - Euro 6 - Passo 4.035 mm  | 3.250,- | -       | o     | -       | o     | 40   |
| Fiat Ducato 2,3 Mjet Maxi - 4.000 kg - 130 kW (177 CV) - Euro 6 - Passo 4.035 mm  | 5.895,- | -       | o     | -       | o     | 40   |
| Fiat Ducato 2,3 Mjet - 3.500 kg - 110 kW (150 CV) - Euro 6 - Passo 4.300 mm       | 1.774,- | -       | -     | o       | -     | 0    |
| Fiat Ducato 2,3 Mjet - 3.500 kg - 130 kW (177 CV) - Euro 6 - Passo 4.300 mm       | 4.050,- | -       | -     | o       | -     | 0    |
| Fiat Ducato 2,3 Mjet Maxi - 4.000 kg - 96 kW (130 CV) - Euro 6 - Passo 4.300 mm   | 1.476,- | -       | -     | o       | -     | 40   |
| Fiat Ducato 2,3 Mjet Maxi - 4.000 kg - 110 kW (150 CV) - Euro 6 - Passo 4.300 mm  | 3.250,- | -       | -     | o       | -     | 40   |
| Fiat Ducato 2,3 Mjet Maxi - 4.000 kg - 130 kW (177 CV) - Euro 6 - Passo 4.300 mm  | 5.895,- | -       | -     | o       | -     | 40   |
| <b>Chassis</b>  |         |         |       |         |       |      |
| Airbag passeggero   | 311,-   | o       | o     | o       | o     | 3    |
| Cerchi in lega da 16" per telaio leggero  | 549,-   | o       | o     | o       | o     | 18   |
| Cerchi in lega da 16" per telaio maxi   | 366,-   | o       | o     | o       | o     | 0    |
| Gancio di traino  | 1.265,- | o       | o     | o       | o     | 50   |
| Specchietti retrovisori riscaldabili ed orientabili elettricamente                | 232,-   | o       | o     | o       | o     | 2    |
| Cambio automatico   | 2.074,- | o       | o     | o       | o     | 17   |
| Serbatoio carburante 120 l  | 74,-    | o       | o     | o       | o     | 28   |
| Ruota di scorta 15" con portaruota in garage                                      | 562,-   | o       | -     | o       | o     | 22   |
| Ruota di scorta da 16" con supporto nel garage posteriore                         | 562,-   | o       | -     | o       | o     | 22   |
| ESP (Sistema di stabilità elettronico), Traktion+ e Hill Holder incluso           | 587,-   | o       | o     | o       | o     | 1    |
| Aumento peso a 3.850 kg, Fiat Ducato  | 195,-   | o       | o     | o       | o     | 0    |
| Aumento peso a 4.250 kg, Fiat Ducato  | 195,-   | o       | o     | o       | o     | 0    |
| Piedini di stazionamento ribaltabili, posteriori                                  | 311,-   | o       | o     | o       | o     | 6    |
| Piedini chiudibili anteriori  | 397,-   | o       | o     | o       | o     | 11   |
| Climatizzatore automatico nella cabina autista                                    | 1.647,- | o       | o     | o       | o     | 19   |
| Climatizzatore manuale con filtro antipolline                                     | 1.209,- | o       | o     | o       | o     | 18   |
| Fendinebbia   | 159,-   | o       | o     | o       | o     | 2    |
| Sensori di pressione gomme  | 159,-   | o       | o     | o       | o     | 0    |
| Verniciatura speciale champagne   | 2.040,- | o       | o     | o       | o     | 0    |
| Verniciatura speciale della cabina guida - grafite                                | 943,-   | o       | o     | o       | o     | 0    |
| Verniciatura speciale silver  | 1.990,- | o       | o     | o       | o     | 0    |
| Luci diurne a LED Fiat  | 329,-   | o       | o     | o       | o     | 0    |
| Cruise Control  | 298,-   | o       | o     | o       | o     | 1    |
| Soglia porta  | 317,-   | o       | o     | o       | o     | 3    |
| Alternatore maggiorato 200 Ah   | 183,-   | o       | o     | o       | o     | 0    |
| <b>Struttura esterna</b>  |         |         |       |         |       |      |
| Porta d'ingresso intera con finestra, zanzariera e pattumiera (Hartal Premium XL) | 1.015,- | o       | o     | o       | o     | 22   |
| Oblò Omnivent nel bagno   | 149,-   | o       | o     | o       | o     | 4    |
| Gradino elettrico, estraibile   | 345,-   | o       | o     | o       | o     | 11   |
| Portabiciclette per 2 biciclette, abbassabile (portata max. 60 kg)                | 605,-   | o       | o     | o       | o     | 18   |
| Portabiciclette per 3 biciclette, abbassabile (portata max. 60 kg)                | 665,-   | o       | o     | o       | o     | 19   |
| Portabiciclette per 2 biciclette (portata max. 60 kg)                             | 325,-   | o       | o     | o       | o     | 9    |
| Portabiciclette per 3 biciclette (portata max. 60 kg)                             | 368,-   | o       | o     | o       | o     | 11   |
| Portabiciclette per 2 biciclette, installato sull'estensione del telaio           | 1.169,- | o       | o     | o       | o     | 27   |
| Portabiciclette per 3 biciclette, installato sull'estensione del telaio           | 1.220,- | o       | o     | o       | o     | 29   |
| Portellone garage supplementare a sinistra  | 511,-   | o       | -     | o       | o     | 8    |

\* Potete trovare ulteriori informazioni sui prezzi sotto "informazioni importanti".

# ACCESSORI - Nexxo

| Denominazione  |                 | T 690 G | T 720 | T 728 G | T 729 | Peso |
|--|-----------------|---------|-------|---------|-------|------|
| <b>Struttura esterna</b>   |                 |         |       |         |       |      |
| Portamoto <sup>1)</sup>  | 2.040,-         | o       | o     | o       | o     | 75   |
| Skyroof XL   | 727,-           | o       | o     | o       | o     | 13   |
| Skyroof Premium XL   | 921,-           | o       | o     | o       | o     | 14   |
| Tendalino champagne - 4,0 m con illuminazione a LED                    | 1.392,-         | o       | -     | -       | -     | 30   |
| Tendalino champagne - 4,5 m con illuminazione a LED                    | 1.773,-         | -       | o     | o       | o     | 33   |
| Tendalino silver - 4,0 m con illuminazione a LED                       | 1.039,-         | o       | -     | -       | -     | 30   |
| Tendalino silver - 4,5 m con illuminazione a LED                       | 1.326,-         | -       | o     | o       | o     | 33   |
| Tendalino bianco - 4,0 m con illuminazione a LED                       | 986,-           | o       | -     | -       | -     | 30   |
| Tendalino bianco - 4,5 m con illuminazione a LED                       | 1.286,-         | -       | o     | o       | o     | 33   |
| Tende termoisolanti esterne  | 332,-           | o       | o     | o       | o     | 7    |
| Chiusura centralizzata per porta cellula <sup>2)</sup>                 | 240,-           | o       | o     | o       | o     | 2    |
| <b>Struttura - Cella abitativa</b>                                     |                 |         |       |         |       |      |
| Zanzariera per porta d'ingresso (versione larga)                       | 323,-           | o       | o     | o       | o     | 3    |
| Tappezzeria in pelle Ferra arc   | 1.897,-         | o       | o     | o       | o     | 0    |
| Tappezzeria in pelle Havanna wave                                      | 1.897,-         | o       | o     | o       | o     | 0    |
| Piccola cassaforte AL-KO   | 143,-           | o       | o     | o       | o     | 5    |
| Mobili Salsa Glen  | S. sovrapprezzo | o       | o     | o       | o     | 0    |
| Portamoto nel garage posteriore  | 447,-           | -       | -     | o       | -     | 15   |
| Tappezzeria di base Bianca   | 153,-           | o       | o     | o       | o     | 0    |
| Tappezzeria di base Sand   | 153,-           | o       | o     | o       | o     | 0    |
| Tavolo scorevole, chiudibile   | 357,-           | o       | o     | o       | o     | 0    |
| Gruppo seduta ad L   | 510,-           | o       | o     | o       | o     | 10   |
| Sedile riscaldato, autista   | 298,-           | o       | o     | o       | o     | 0    |
| Sedile riscaldato, passeggero  | 298,-           | o       | o     | o       | o     | 0    |
| Vario-Seat   | 511,-           | o       | o     | o       | o     | 15   |
| Materasso Watergel - letto singolo                                     | 357,-           | o       | o     | o       | o     | 4    |
| <b>Cucina</b>  |                 |         |       |         |       |      |
| Cappa aspirante  | 204,-           | o       | o     | o       | o     | 4    |
| Forno microonde  | 187,-           | o       | -     | -       | o     | 13   |
| Tec Tower Dometic (sovrapprezzo per il frigorifero da 145 lt, Dometic) | 606,-           | o       | o     | o       | o     | 3    |
| <b>Doccia - Toilette</b>   |                 |         |       |         |       |      |
| Serbatoio di scarico riscaldabile                                      | 163,-           | o       | o     | o       | o     | 1    |
| Serbatoio di scarico e svuotamento isolato e riscaldabile              | 819,-           | o       | o     | o       | o     | 8    |
| Doccia esterna con miscelatore   | 176,-           | o       | o     | o       | o     | 1    |
| <b>Alimentazione elettrica</b>   |                 |         |       |         |       |      |
| Presse esterna 230V / 12 V / TV  | 104,-           | o       | o     | o       | o     | 0    |
| Pannello solare 1 x 100 W <sup>3)</sup>                                | 1.015,-         | o       | o     | o       | o     | 12   |
| Pannello solare 2 x 100 W <sup>3)</sup>                                | 2.040,-         | o       | o     | o       | o     | 20   |
| Seconda batteria 90 Ah   | 238,-           | o       | o     | o       | o     | 26   |
| <b>Riscaldamento - Climatizzatore</b>                                  |                 |         |       |         |       |      |
| Riscaldamento pavimento  | 561,-           | o       | o     | o       | o     | 8    |
| Riscaldamento-scaldaacqua Alde <sup>4)</sup>                           | 2.489,-         | o       | o     | o       | o     | 50   |
| iNet Box Truma (gestione del riscaldamento/condizionatore con App)     | 562,-           | o       | o     | o       | o     | 1    |
| Climatizzatore Truma Aventa comfort (2.400 Watt) <sup>3) 5)</sup>      | 2.245,-         | o       | o     | o       | o     | 33   |
| Climatizzatore, TELECO Silent 8400 H <sup>3) 5)</sup>                  | 2.040,-         | o       | o     | o       | o     | 34   |
| Truma Combi 6 E  | 500,-           | o       | o     | o       | o     | 20   |
| <b>Impianto gas</b>  |                 |         |       |         |       |      |
| Sistema automatico di sostituzione gas                                 | 217,-           | o       | o     | o       | o     | 1    |
| Indicatore a distanza CPU (Crash Protection Unit)                      | 57,-            | o       | o     | o       | o     | 1    |
| Presse gas esterna   | 231,-           | o       | o     | o       | o     | 1    |
| Bombola gas 11 kg in alluminio   | 170,-           | o       | o     | o       | o     | 11   |

\* Potete trovare ulteriori informazioni sui prezzi sotto "informazioni importanti".

# ACCESSORI - Nexxo

| Denominazione   |         | T 690 G | T 720 | T 728 G | T 729 | Peso |
|---|---------|---------|-------|---------|-------|------|
| <b>Impianto gas</b>   |         |         |       |         |       |      |
| Allarme fuga gas per gas soporifero, propano e butano   | 298,-   | o       | o     | o       | o     | 1    |
| Controllo di sicurezza per pressione del gas Toptron CPU (Crash Protection Unit), incluso sistema di sostituzione bombola gas | 328,-   | o       | o     | o       | o     | 2    |
| <b>Audio - Multimedia</b>   |         |         |       |         |       |      |
| Supporto per schermo piatto supplementare nella zona posteriore   | 259,-   | o       | -     | o       | o     | 4    |
| Predisposizione per la retrocamera  | 153,-   | o       | o     | o       | o     | 2    |
| Sistema multimediale Pioneer AVH-X5800BT con retrocamera  | 1.322,- | o       | o     | o       | o     | 5    |
| Volante multifunzioni <sup>6)</sup>   | 255,-   | o       | o     | o       | o     | 0    |
| Navigatore satellitare Pioneer AVIC - F160 per i sistemi multimediali AVH- X5800BT  | 810,-   | o       | o     | o       | o     | 0    |
| Radio Pioneer DEH-1800 UB   | 112,-   | o       | o     | o       | o     | 1    |
| Videocamera per retromarcia   | 830,-   | o       | o     | o       | o     | 2    |
| TV-Move   | 200,-   | o       | o     | o       | o     | 2    |
| Predisposizione per la seconda TV   | 100,-   | o       | -     | o       | o     | 2    |
| Kit satellitare Oyster 85 Digital CI - TV 21,5" incl. <sup>3) 5)</sup>  | 3.106,- | o       | o     | o       | o     | 18   |
| Kit satellitare Oyster 85 Digital CI TWIN - TV 21,5" incl. <sup>3) 7)</sup>   | 3.311,- | o       | -     | o       | o     | 21   |

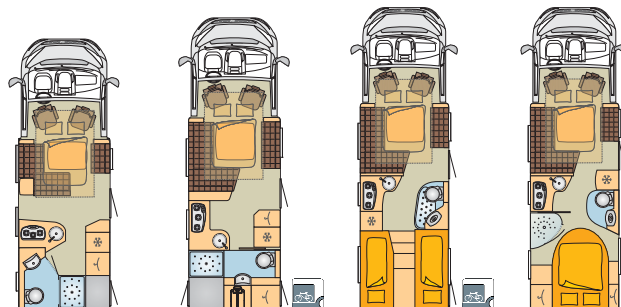
\* Potete trovare ulteriori informazioni sui prezzi sotto "informazioni importanti".

## NOTE IN CALCE

- 1) Portata fino a 130 kg a seconda del modello, composta da: sostegno moto con rampa di accesso, luce, kit cavi (Sawiko Ligero). Il portamoto in abbinamento con il gancio di traino non è possibile.
- 2) Solo in abbinamento con la porta d'ingresso in un unico pezzo (Hartal Premium oppure Hartal Premium XL). Telecomando incluso. La porta d'ingresso della scocca sincronizzata con le porte cabina FIAT lato guida e lato passeggero.
- 3) Attenzione! Lo spazio disponibile per l'installazione degli accessori sul tetto è limitato.
- 4) Per il riscaldamento ALDE lo scambiatore di calore supplementare è di serie.
- 5) Ordinando il climatizzatore Telair oppure Aventa comfort in abbinamento con il kit satellitare SAT Oyster il Nexxo T 690 T avrà un oblò nella zona notte.
- 6) Possibile sono in abbinamento con sistema multimediale Pioneer AVH-X5800DAB e radio Pioneer DEH-1800 UB
- 7) TWIN è una dotazione comfort per più utenti con 2 collegamenti satellitari per un secondo decoder. Questa opzione consente la selezione di canali completamente indipendenti su entrambi i decoder. Due supporti per TV a schermo piatto inclusi (Il secondo decoder non è compreso nella fornitura standard TWIN).

# Ixeo

● serie ○ con sovrapprezzo - tecnicamente non possibile



| Motorizzazione   | IT 640    | IT 680 G        | IT 728 G        | IT 734          |
|--|-----------|-----------------|-----------------|-----------------|
| Fiat Ducato 2,3 Mjet - 3.500 kg - 96 kW (130 CV) - Euro 6            | 60.480,-  | 62.530,-        | 63.960,-        | 63.960,-        |
| Dimensioni e pesi  |           |                 |                 |                 |
| Lunghezza complessiva (ca. cm)                                       | 649       | 699             | 749             | 749             |
| Larghezza complessiva (ca. cm)                                       | 230       | 230             | 230             | 230             |
| Altezza complessiva (ca. cm)   | 298       | 298             | 298             | 298             |
| Massa complessiva tecnicamente ammessa (kg) 1)                       | 3.500     | 3.500           | 3.500           | 3.500           |
| Massa in ordine di marcia (ca. kg) 1)                                | 2.965     | 3.120           | 3.160           | 3.160           |
| Peso caricabile (ca. kg) 1)  | 535       | 380             | 340             | 340             |
| Peso rimorchiabile ammesso su salite del 12 % (ca. kg)               | 2.000     | 2.000           | 2.000           | 2.000           |
| Passo (ca. mm)   | 3.800     | 4.035           | 4.300           | 4.300           |
| Diametro di sterzata   | 13,5      | 14,3            | 15,3            | 15,3            |
| Altezza interna (ca. cm)   | 198       | 198             | 198             | 198             |
| Numero posti omologati, autista incluso                              | 4         | 4               | 4 / 5*          | 4 / 5*          |
| Cinture di sicurezza a tre punti nella cella abitativa               | 2         | 2               | 2               | 2               |
| Posti letto  | 2 / 3**   | 2 / 4***        | 4 / 6***        | 4 / 6***        |
| Dimensione letto posteriore (ca. cm)                                 | -         | -               | 195 x 80 / 61   | -               |
| Dimensione letto posteriore (ca. cm)                                 | -         | -               | 192 x 80        | 190 x 140       |
| Dimensione letto basculante (ca. cm)                                 | 200 x 138 | 200 x 138       | 200 x 138       | 200 x 138       |
| Dimensione letto centrale (ca. cm)                                   | 211 x 79  | 211 x 154 / 141 | 211 x 154 / 141 | 211 x 154 / 141 |
| Spessore pavimento (mm)  | 50        | 50              | 50              | 50              |
| Spessore tetto (mm)  | 30        | 30              | 30              | 30              |
| Spessore parete laterale (mm)  | 30        | 30              | 30              | 30              |
| Chassis  |           |                 |                 |                 |
| ABS (sistema antibloccaggio)   | ●         | ●               | ●               | ●               |
| Cerchi da 16"  | ●         | ●               | ●               | ●               |
| Chassis Fiat Ducato ribassato  | ●         | ●               | ●               | ●               |
| Kit Fix and Go (al posto della ruota di scorta)                      | ●         | ●               | ●               | ●               |
| Paraurti anteriore verniciato  | ●         | ●               | ●               | ●               |
| Filtro antinquinamento   | ●         | ●               | ●               | ●               |
| Carreggiata posteriore larga   | ●         | ●               | ●               | ●               |
| Cabina di guida  |           |                 |                 |                 |
| Airbag lato guida  | ●         | ●               | ●               | ●               |
| Portabicchiere per autista e passeggero                              | ●         | ●               | ●               | ●               |
| Oscuranti cabina guida con tendine di oscuramento                    | ●         | ●               | ●               | ●               |
| Sedile conducente e passeggero regolabile in altezza ed inclinazione | ●         | ●               | ●               | ●               |
| Alzacristalli elettrici, chiusura centralizzata                      | ●         | ●               | ●               | ●               |
| Sedili pilote, con stessa tappezzeria della zona giorno              | ●         | ●               | ●               | ●               |

\* Optional: "Vario-Seat" per un ulteriore posto omologato (deve essere considerata la massa complessiva tecnicamente ammessa)

\*\* Optional: "Dinette trasformabile in letto" per ottenere 1 posto letto in più.

\*\*\* Optional: "Dinette trasformabile in letto" per ottenere 2 posti letto in più.

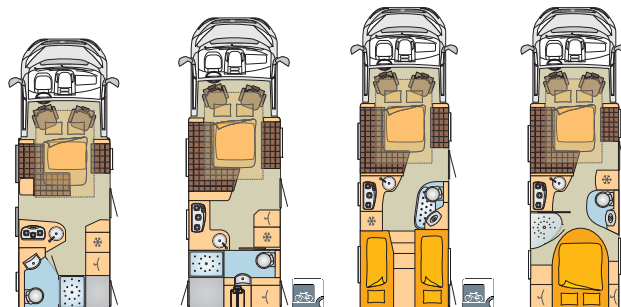
ATTENZIONE: A secondo degli accessori i posti omologati possono essere ridotti.

1) Potete trovare ulteriori informazioni sui prezzi sotto "informazioni importanti".



# Ixeo

● serie ○ con sovrapprezzo - tecnicamente non possibile



| Struttura esterna   | IT 640 | IT 680 G | IT 728 G | IT 734 |
|---|--------|----------|----------|--------|
| III° luce di stop con la forma del logo Bürstner                                | ●      | ●        | ●        | ●      |
| Sportellone(i) con serratura  | ●      | ●        | ●        | ●      |
| Porta d'ingresso intera con pattumiera, larghezza 700 mm (Hartal XL)            | ●      | ●        | ●        | ●      |
| Finestre con cornice in alluminio   | ●      | ●        | ●        | ●      |
| Lamiera esterna liscia in alluminio, bianco                                     | ●      | ●        | ●        | ●      |
| Heki-Midi - 790 x 575 mm  | ●      | ●        | ●        | ●      |
| Gradino coupé   | ●      | ●        | ●        | ●      |
| Oblò nella toilette   | ●      | ●        | ●        | ●      |
| Gavone con maggiore capacità di carico, con abbassamento parte posteriore       | ●      | ●        | ●        | ●      |
| Portellone garage supplementare a sinistra                                      | -      | ●        | ●        | -      |
| Tetto in vetroresina, resistente alla grandine                                  | ●      | ●        | ●        | ●      |
| Struttura priva di legno  | ●      | ●        | ●        | ●      |
| Isolamento XPS  | ●      | ●        | ●        | ●      |
| <b>Struttura - Cella abitativa</b>  |        |          |          |        |
| Materassi a 5 zone schiumati a freddo (EvoPoreHRC) per tutti i tipi di letto    | -      | -        | ●        | ●      |
| Mobili Ginger Teak  | ●      | ●        | ●        | ●      |
| Letto basculante elettrico  | ●      | ●        | ●        | ●      |
| Lenzuola con gli angoli per letti fissi   | -      | -        | ●        | ●      |
| Lenzuolo con gli angoli per il letto basculante                                 | ●      | ●        | ○        | ○      |
| Rete speciale a doghe con cuscinetti in caucciù                                 | ●      | ●        | ●        | ●      |
| <b>Cucina</b>   |        |          |          |        |
| Piano cottura a 3 fuochi, gas   | ●      | ●        | ●        | ●      |
| Frigorifero da 145 lt. (di cui 15 lt. congelatore)                              | ●      | ●        | ●        | ●      |
| Piano cottura a gas con accensione elettrica                                    | ●      | ●        | ●        | ●      |
| <b>Doccia - Toilette</b>  |        |          |          |        |
| Serbatoio acque grigie da 90 lt.  | ●      | ●        | ●        | ●      |
| Variante bagno Raum-Bad   | ●      | ●        | -        | -      |
| Variante bagno Flexo-Bad  | -      | -        | ●        | -      |
| Piatto doccia ed accessori completi per la doccia                               | ●      | ●        | ●        | ●      |
| WC a cassetta   | ●      | ●        | ●        | ●      |
| Centralina di alimentazione   | -      | ●        | ●        | ●      |
| Serbatoio acque chiare, 20 l - 120 l (di cui 20 l massa in ordine di marcia) 1) | ●      | ●        | ●        | ●      |
| <b>Alimentazione elettrica</b>  |        |          |          |        |
| Batteria 90 Ah  | ●      | ●        | ●        | ●      |
| Luce a soffitto e faretti a LED 12V   | ●      | ●        | ●        | ●      |
| Caricabatteria ed alimentatore - 250 VA   | ●      | ●        | ●        | ●      |
| Luce veranda esterna a LED, con interruttore nella zona d'ingresso              | ●      | ●        | ●        | ●      |
| Service Center (Board-Control)  | ●      | ●        | ●        | ●      |
| Prese 12 V / 230 V / TV   | ●      | ●        | ●        | ●      |
| <b>Riscaldamento - Climatizzatore</b>   |        |          |          |        |
| Truma Combi 6   | ●      | ●        | ●        | ●      |
| <b>Audio - Multimedia</b>   |        |          |          |        |
| Preparazione per montaggio radio  | ●      | ●        | ●        | ●      |

# PACCHETTI - Ixeo

| <b>Pacchetto Chassis - climatizzatore manuale</b>                  | + 29 kg *       |
|--|-----------------|
| Airbag passeggero  |                 |
| Specchietti retrovisori riscaldabili ed orientabili elettricamente |                 |
| ESP, ASR, Hill Holder e Traction plus                              |                 |
| Climatizzatore manuale   |                 |
| Cruise control con speed limiter                                   |                 |
| <b>Prezzo scontato al cliente finale</b>                           | <b>2.163,00</b> |

| <b>Pacchetto Chassis - climatizzatore automatico</b>               | + 29 kg *       |
|--|-----------------|
| Airbag passeggero  |                 |
| Specchietti retrovisori riscaldabili ed orientabili elettricamente |                 |
| ESP, ASR, Hill Holder e Traction plus                              |                 |
| Climatizzatore automatico  |                 |
| Cruise control con speed limiter                                   |                 |
| <b>Prezzo scontato al cliente finale</b>                           | <b>2.602,00</b> |

| <b>Pacchetto Interieur Design Fiat</b>             | 0 kg *        |
|--|---------------|
| Abbellimento cruscotto con modanature in alluminio |               |
| Ghiera del pannello strumenti cromata              |               |
| Volante e pomello del cambio rivestiti in pelle    |               |
| <b>Prezzo scontato al cliente finale</b>           | <b>410,00</b> |

| <b>Pacchetto Ambiente - Ixeo it 728 G, it 734</b> | + 7 kg *      |
|---|---------------|
| Cuscino d'arredo, 4 pz.                           |               |
| Copriletto(i)                                     |               |
| Lenzuolo con angoli per letto fisso               |               |
| Lenzuolo con angoli per letto basculante          |               |
| Moquette cabina guida e cella abitativa           |               |
| <b>Prezzo scontato al cliente finale</b>          | <b>507,00</b> |

| <b>Pacchetto Design - Champagner per telaio Light</b> | + 5 kg *        |
|---|-----------------|
| Cerchi in lega Black polish 16" per telaio Light      |                 |
| Verniciatura speciale champagne                       |                 |
| Pedane  |                 |
| <b>Prezzo scontato al cliente finale</b>              | <b>2.178,00</b> |

| <b>Pacchetto Design - Champagner per telaio Maxi</b> | + 5 kg *        |
|--|-----------------|
| Cerchi in lega Black polish 16" per telaio Maxi      |                 |
| Verniciatura speciale champagne                      |                 |
| Pedane   |                 |
| <b>Prezzo scontato al cliente finale</b>             | <b>2.040,00</b> |

| <b>Pacchetto Design - Silver per telaio light</b> | + 5 kg *        |
|---|-----------------|
| Cerchi in lega Black polish 16" per telaio Light  |                 |
| Verniciatura speciale silver                      |                 |
| Pedane  |                 |
| <b>Prezzo scontato al cliente finale</b>          | <b>2.573,00</b> |

| <b>Pacchetto Design - Silver per telaio Maxi</b> | + 5 kg *        |
|--|-----------------|
| Cerchi in lega Black polish 16" per telaio Maxi  |                 |
| Verniciatura speciale silver                     |                 |
| Pedane   |                 |
| <b>Prezzo scontato al cliente finale</b>         | <b>2.434,00</b> |

| <b>Pacchetto Design - Graphite per telaio Light</b> | + 5 kg *        |
|---|-----------------|
| Cerchi in lega Black polish 16" per telaio Light    |                 |
| Verniciatura speciale grafite della cabina di guida |                 |
| Pedane  |                 |
| <b>Prezzo scontato al cliente finale</b>            | <b>1.358,00</b> |

| <b>Pacchetto Design - graphite per telaio maxi</b>  | + 5 kg          |
|---|-----------------|
| Cerchi in lega Black polish 16" per telaio maxi     |                 |
| Verniciatura speciale grafite della cabina di guida |                 |
| Pedane  |                 |
| <b>Prezzo scontato al cliente finale</b>            | <b>1.220,00</b> |

| <b>Pacchetto Winter - Truma Combi 6 E al posto di Combi 6</b> | + 27 kg *       |
|---|-----------------|
| Serbatoio di scarico e svuotamento isolato e riscaldato       |                 |
| Riscaldamento pavimento elettrico                             |                 |
| Riscaldamento Truma Combi 6 elettrico (anziché Truma Combi 6) |                 |
| Sedile riscaldato, autista + passeggero                       |                 |
| Tende termoisolanti esterne                                   |                 |
| <b>Prezzo scontato al cliente finale</b>                      | <b>1.963,00</b> |

| <b>Pacchetto Winter - ALDE</b>                          | + 95 kg *       |
|---|-----------------|
| Serbatoio di scarico e svuotamento isolato e riscaldato |                 |
| Riscaldamento pavimento elettrico                       |                 |
| Riscaldamento Alde                                      |                 |
| Sedile riscaldato, autista + passeggero                 |                 |
| Tende termoisolanti esterne                             |                 |
| <b>Prezzo scontato al cliente finale</b>                | <b>3.342,00</b> |

Tutti i prezzi indicati sono in Euro, franco fabbrica, IVA compresa del 22 %. Questo listino è valido per forniture a partire dal 01.08.2016.

\* Potete trovare ulteriori informazioni sui prezzi sotto "informazioni importanti".

# ACCESSORI - Ixeo

| Denominazione   |         | IT 640 | IT 680 G | IT 728 G | IT 734 | Peso |
|---|---------|--------|----------|----------|--------|------|
| <b>Motorizzazione</b>   |         |        |          |          |        |      |
| Fiat Ducato 2,3 Mjet - 3.500 kg - 110 kW (150 CV) - Euro 6 - Passo 3.800 mm       | 2.132,- | o      | -        | -        | -      | 0    |
| Fiat Ducato 2,3 Mjet - 3.500 kg - 130 kW (177 CV) - Euro 6 - Passo 3.800 mm       | 4.419,- | o      | -        | -        | -      | 0    |
| Fiat Ducato 2,3 Mjet Maxi - 4.000 kg - 96 kW (130 CV) - Euro 6 - Passo 3.800 mm   | 1.845,- | o      | -        | -        | -      | 40   |
| Fiat Ducato 2,3 Mjet Maxi - 4.000 kg - 110 kW (150 CV) - Euro 6 - Passo 3.800 mm  | 3.614,- | o      | -        | -        | -      | 40   |
| Fiat Ducato 2,3 Mjet Maxi - 4.000 kg - 130 kW (177 CV) - Euro 6 - Passo 3.800 mm  | 6.264,- | o      | -        | -        | -      | 40   |
| Fiat Ducato 2,3 Mjet - 3.500 kg - 110 kW (150 CV) - Euro 6 - Passo 4.035 mm       | 1.774,- | -      | o        | -        | -      | 0    |
| Fiat Ducato 2,3 Mjet - 3.500 kg - 130 kW (177 CV) - Euro 6 - Passo 4.035 mm       | 4.050,- | -      | o        | -        | -      | 0    |
| Fiat Ducato 2,3 Mjet Maxi - 4.000 kg - 96 kW (130 CV) - Euro 6 - Passo 4.035 mm   | 1.476,- | -      | o        | -        | -      | 40   |
| Fiat Ducato 2,3 Mjet Maxi - 4.000 kg - 110 kW (150 CV) - Euro 6 - Passo 4.035 mm  | 3.250,- | -      | o        | -        | -      | 40   |
| Fiat Ducato 2,3 Mjet Maxi - 4.000 kg - 130 kW (177 CV) - Euro 6 - Passo 4.035 mm  | 5.895,- | -      | o        | -        | -      | 40   |
| Fiat Ducato 2,3 Mjet - 3.500 kg - 110 kW (150 CV) - Euro 6 - Passo 4.300 mm       | 1.774,- | -      | -        | o        | o      | 0    |
| Fiat Ducato 2,3 Mjet - 3.500 kg - 130 kW (177 CV) - Euro 6 - Passo 4.300 mm       | 4.050,- | -      | -        | o        | o      | 0    |
| Fiat Ducato 2,3 Mjet Maxi - 4.000 kg - 96 kW (130 CV) - Euro 6 - Passo 4.300 mm   | 1.476,- | -      | -        | o        | o      | 40   |
| Fiat Ducato 2,3 Mjet Maxi - 4.000 kg - 110 kW (150 CV) - Euro 6 - Passo 4.300 mm  | 3.250,- | -      | -        | o        | o      | 40   |
| Fiat Ducato 2,3 Mjet Maxi - 4.000 kg - 130 kW (177 CV) - Euro 6 - Passo 4.300 mm  | 5.895,- | -      | -        | o        | o      | 40   |
| <b>Chassis</b>  |         |        |          |          |        |      |
| Airbag passeggero   | 311,-   | o      | o        | o        | o      | 3    |
| Cerchi in lega da 16" per telaio leggero  | 549,-   | o      | o        | o        | o      | 18   |
| Cerchi in lega da 16" per telaio maxi   | 366,-   | o      | o        | o        | o      | 0    |
| Gancio di traino  | 1.265,- | o      | o        | o        | o      | 50   |
| Specchietti retrovisori riscaldabili ed orientabili elettricamente                | 232,-   | o      | o        | o        | o      | 2    |
| Cambio automatico   | 2.074,- | o      | o        | o        | o      | 17   |
| Serbatoio carburante 120 l  | 74,-    | o      | o        | o        | o      | 28   |
| Ruota di scorta da 16" con supporto nel garage posteriore                         | 562,-   | -      | o        | o        | o      | 22   |
| ESP (Sistema di stabilità elettronico), Traktion+ e Hill Holder incluso           | 587,-   | o      | o        | o        | o      | 1    |
| Aumento peso a 3.850 kg, Fiat Ducato  | 195,-   | o      | o        | o        | o      | 0    |
| Aumento peso a 4.250 kg, Fiat Ducato  | 195,-   | o      | o        | o        | o      | 0    |
| Piedini di stazionamento ribaltabili, posteriori                                  | 311,-   | o      | o        | o        | o      | 6    |
| Piedini chiudibili anteriori  | 397,-   | -      | o        | o        | o      | 11   |
| Climatizzatore automatico nella cabina autista                                    | 1.647,- | o      | o        | o        | o      | 19   |
| Climatizzatore manuale con filtro antipolline                                     | 1.209,- | o      | o        | o        | o      | 18   |
| Fendinebbia   | 159,-   | o      | o        | o        | o      | 2    |
| Sensori di pressione gomme  | 159,-   | o      | o        | o        | o      | 0    |
| Verniciatura speciale champagne   | 2.040,- | o      | o        | o        | o      | 0    |
| Verniciatura speciale della cabina guida - grafite                                | 943,-   | o      | o        | o        | o      | 0    |
| Verniciatura speciale silver  | 2.666,- | o      | o        | o        | o      | 0    |
| Luci diurne a LED Fiat  | 329,-   | o      | o        | o        | o      | 0    |
| Cruise Control  | 298,-   | o      | o        | o        | o      | 1    |
| Soglia porta  | 317,-   | -      | o        | o        | o      | 3    |
| Alternatore maggiorato 200 Ah   | 183,-   | o      | o        | o        | o      | 0    |
| <b>Struttura esterna</b>  |         |        |          |          |        |      |
| Porta d'ingresso intera con finestra, zanzariera e pattumiera (Hartal Premium XL) | 1.015,- | o      | o        | o        | o      | 22   |
| Oblò Omnivent nel bagno <sup>1)</sup>   | 149,-   | o      | o        | o        | o      | 4    |
| Gradino elettrico, estraibile   | 345,-   | o      | o        | o        | o      | 11   |
| Portabiciclette per 2 biciclette, abbassabile (portata max. 60 kg)                | 605,-   | o      | o        | o        | o      | 18   |
| Portabiciclette per 3 biciclette, abbassabile (portata max. 60 kg)                | 665,-   | o      | o        | o        | o      | 19   |
| Portabiciclette per 2 biciclette (portata max. 60 kg)                             | 325,-   | o      | o        | o        | o      | 9    |
| Portabiciclette per 3 biciclette (portata max. 60 kg)                             | 368,-   | o      | o        | o        | o      | 11   |
| Portabiciclette per 2 biciclette, installato sull'estensione del telaio           | 1.169,- | o      | o        | o        | o      | 27   |
| Portabiciclette per 3 biciclette, installato sull'estensione del telaio           | 1.220,- | o      | o        | o        | o      | 29   |
| Portamoto <sup>2)</sup>   | 2.040,- | o      | o        | o        | o      | 75   |
| Skyroof   | 562,-   | o      | o        | o        | o      | 13   |

\* Potete trovare ulteriori informazioni sui prezzi sotto "informazioni importanti".

# ACCESSORI - Ixeo

| Denominazione  |                 | IT 640 | IT 680 G | IT 728 G | IT 734 | Peso |
|--|-----------------|--------|----------|----------|--------|------|
| <b>Struttura esterna</b>   |                 |        |          |          |        |      |
| Tendalino champagne - 3,5 m con illuminazione a LED                    | 1.329,-         | o      | -        | -        | -      | 27   |
| Tendalino champagne - 4,0 m con illuminazione a LED                    | 1.392,-         | -      | o        | -        | -      | 30   |
| Tendalino champagne - 4,5 m con illuminazione a LED                    | 1.773,-         | -      | -        | o        | o      | 33   |
| Tendalino silver - 3,5 m con illuminazione a LED                       | 975,-           | o      | -        | -        | -      | 27   |
| Tendalino silver - 4,0 m con illuminazione a LED                       | 1.039,-         | -      | o        | -        | -      | 30   |
| Tendalino silver - 4,5 m con illuminazione a LED                       | 1.326,-         | -      | -        | o        | o      | 33   |
| Tendalino bianco - 3,5 m con illuminazione a LED                       | 924,-           | o      | -        | -        | -      | 27   |
| Tendalino bianco - 4,0 m con illuminazione a LED                       | 986,-           | -      | o        | -        | -      | 30   |
| Tendalino bianco - 4,5 m con illuminazione a LED                       | 1.286,-         | -      | -        | o        | o      | 33   |
| Tende termoisolanti esterne  | 332,-           | o      | o        | o        | o      | 7    |
| Chiusura centralizzata per porta cellula <sup>3)</sup>                 | 240,-           | o      | o        | o        | o      | 2    |
| <b>Struttura - Cella abitativa</b>                                     |                 |        |          |          |        |      |
| Braccioli per la dinette - Ixeo IT 640                                 | 298,-           | o      | -        | -        | -      | 0    |
| Oscuranti a cassetta Remis nella cabina guida                          | 506,-           | o      | o        | o        | o      | 15   |
| Isofix per seggiolino  | 287,-           | o      | -        | -        | -      | 3    |
| Tappezzeria in pelle Ferra arc   | 1.897,-         | o      | o        | o        | o      | 0    |
| Tappezzeria in pelle Havana wave                                       | 1.897,-         | o      | o        | o        | o      | 0    |
| Lowboard <sup>4)</sup>   | 409,-           | -      | o        | -        | -      | 0    |
| Piccola cassaforte AL-KO   | 143,-           | o      | o        | o        | o      | 5    |
| Il gruppo seduta trasformabile in letto                                | 306,-           | o      | o        | o        | o      | 8    |
| Mobili Salsa Pao   | S. sovrapprezzo | o      | o        | o        | o      | 0    |
| Portamoto nel garage posteriore  | 447,-           | -      | -        | o        | -      | 15   |
| Tappezzeria di base Bianca   | 153,-           | o      | o        | o        | o      | 0    |
| Tappezzeria di base Sand   | 153,-           | o      | o        | o        | o      | 0    |
| Sedile riscaldato, autista   | 298,-           | o      | o        | o        | o      | 0    |
| Sedile riscaldato, passeggero  | 298,-           | o      | o        | o        | o      | 0    |
| Lenzuolo con gli angoli per il letto basculante                        | 45,-            | ●      | ●        | o        | o      | 0    |
| Vario-Seat   | 511,-           | -      | -        | o        | o      | 15   |
| Materasso Watergel - letto matrimoniale                                | 460,-           | -      | -        | -        | o      | 4    |
| Materasso Watergel - letto singolo                                     | 357,-           | -      | -        | o        | -      | 4    |
| Cuscino supplementare per letto di emergenza                           | 153,-           | -      | -        | o        | -      | 1    |
| <b>Cucina</b>  |                 |        |          |          |        |      |
| Cappa aspirante  | 204,-           | o      | o        | o        | o      | 4    |
| Forno microonde  | 187,-           | o      | o        | o        | o      | 13   |
| Tec Tower Dometic (sovrapprezzo per il frigorifero da 145 lt, Dometic) | 606,-           | o      | o        | o        | o      | 3    |
| <b>Doccia - Toilette</b>   |                 |        |          |          |        |      |
| Serbatoio di scarico riscaldabile                                      | 163,-           | o      | o        | o        | o      | 1    |
| Serbatoio di scarico e svuotamento isolato e riscaldabile              | 819,-           | o      | o        | o        | o      | 8    |
| Doccia esterna con miscelatore   | 176,-           | o      | o        | o        | o      | 1    |
| <b>Alimentazione elettrica</b>   |                 |        |          |          |        |      |
| Presse esterna 230V / 12 V / TV  | 104,-           | o      | o        | o        | o      | 0    |
| Pannello solare 1 x 100 W <sup>1) 5)</sup>                             | 1.015,-         | -      | o        | o        | o      | 12   |
| Pannello solare 2 x 100 W <sup>1) 5)</sup>                             | 2.040,-         | -      | -        | o        | o      | 20   |
| Seconda batteria 90 Ah   | 238,-           | o      | o        | o        | o      | 26   |
| <b>Riscaldamento - Climatizzatore</b>                                  |                 |        |          |          |        |      |
| Riscaldamento pavimento  | 561,-           | o      | o        | o        | o      | 8    |
| Riscaldamento-scaldacqua Alde <sup>6)</sup>                            | 2.489,-         | o      | o        | o        | o      | 50   |
| iNet Box Truma (gestione del riscaldamento/condizionatore con App)     | 562,-           | o      | o        | o        | o      | 1    |
| Climatizzatore Truma Aventa comfort (2.400 Watt) <sup>1)</sup>         | 2.245,-         | o      | o        | o        | o      | 33   |
| Climatizzatore, TELECO Silent 8400 H <sup>1)</sup>                     | 2.040,-         | o      | o        | o        | o      | 34   |
| Truma Combi 6 E  | 500,-           | o      | o        | o        | o      | 20   |

\* Potete trovare ulteriori informazioni sui prezzi sotto "informazioni importanti".

# ACCESSORI - Ixeo

| Denominazione   |         | IT 640 | IT 680 G | IT 728 G | IT 734 | Peso |
|---|---------|--------|----------|----------|--------|------|
| <b>Impianto gas</b>   |         |        |          |          |        |      |
| Sistema automatico di sostituzione gas  | 217,-   | o      | o        | o        | o      | 1    |
| Indicatore a distanza CPU (Crash Protection Unit)   | 57,-    | o      | o        | o        | o      | 1    |
| Presa gas esterna   | 231,-   | o      | o        | o        | o      | 1    |
| Bombola gas 11 kg in alluminio  | 170,-   | o      | o        | o        | o      | 11   |
| Allarme fuga gas per gas soporifero, propano e butano   | 298,-   | o      | o        | o        | o      | 1    |
| Controllo di sicurezza per pressione del gas Toptron CPU (Crash Protection Unit), incluso sistema di sostituzione bombola gas | 328,-   | o      | o        | o        | o      | 2    |
| <b>Audio - Multimedia</b>   |         |        |          |          |        |      |
| Supporto per schermo piatto supplementare nella zona posteriore   | 259,-   | -      | -        | o        | -      | 4    |
| Predisposizione per la retrocamera  | 153,-   | o      | o        | o        | o      | 2    |
| Led TV Alphatronics 32 , DVD, Triple Tuner, supporto incl.  | 1.127,- | -      | o        | -        | -      | 7    |
| Sistema multimediale Pioneer AVH-X5800BT con retrocamera  | 1.322,- | o      | o        | o        | o      | 5    |
| Volante multifunzioni <sup>7)</sup>   | 255,-   | o      | o        | o        | o      | 0    |
| Navigatore satellitare Pioneer AVIC - F160 per i sistemi multimediali AVH- X5800BT  | 810,-   | o      | o        | o        | o      | 0    |
| Radio Pioneer DEH-1800 UB   | 112,-   | o      | o        | o        | o      | 1    |
| Videocamera per retromarcia   | 830,-   | o      | o        | o        | o      | 2    |
| TV-Move <sup>4)</sup>   | 200,-   | o      | o        | o        | o      | 2    |
| Predisposizione per la seconda TV   | 100,-   | -      | -        | o        | -      | 2    |
| Kit satellitare Oyster 85 Digital CI - TV 21,5" incl. <sup>1)</sup>   | 3.106,- | o      | o        | o        | o      | 18   |
| Kit satellitare Oyster 85 Digital CI TWIN - TV 21,5" incl. <sup>1) 8)</sup>   | 3.311,- | -      | -        | o        | -      | 21   |

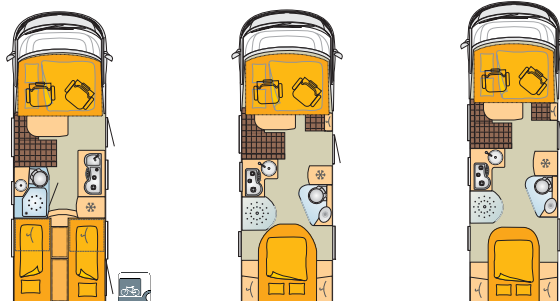
\* Potete trovare ulteriori informazioni sui prezzi sotto "informazioni importanti".

## NOTE IN CALCE

- 1) Attenzione! Lo spazio disponibile per l'installazione degli accessori sul tetto è limitato.
- 2) Portata fino a 130 kg a seconda del modello, composta da: sostegno moto con rampa di accesso, luce, kit cavi (Sawiko Ligero). Il portamoto in abbinamento con il gancio di traino non è possibile.
- 3) Solo in abbinamento con la porta d'ingresso in un unico pezzo (Hartal Premium oppure Hartal Premium XL). Telecomando incluso. La porta d'ingresso della scocca sincronizzata con le porte cabina FIAT lato guida e lato passeggero.
- 4) TV-Move non disponibile in abbinamento con Lowboard.
- 5) Ordinando il pannello solare 1x 100 Watt oppure 2x 100 Watt viene eliminato l'oblò nel bagno. Ixeo IT 728 G: il pannello solare 2x 100 Watt non possibile in abbinamento con climatizzatore Telair oppure Aventa comfort.
- 6) Per il riscaldamento ALDE lo scambiatore di calore supplementare è di serie.
- 7) Possibile sono in abbinamento con sistema multimediale Pioneer AVH-X5800DAB e radio Pioneer DEH-1800 UB
- 8) TWIN è una dotazione comfort per più utenti con 2 collegamenti satellitari per un secondo decoder. Questa opzione consente la selezione di canali completamente indipendenti su entrambi i decoder. Due supporti per TV a schermo piatto inclusi (Il secondo decoder non è compreso nella fornitura standard TWIN).

# Aviano

● serie ○ con sovrapprezzo - tecnicamente non possibile

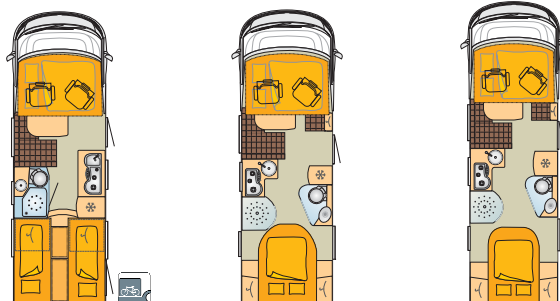


| Motorizzazione  | I 690 G   | I 700     | I 727     |
|---|-----------|-----------|-----------|
| Fiat Ducato 2,3 Mjet - 3.500 kg - 96 kW (130 CV) - Euro 6         | 69.700,-  | 72.670,-  | 74.370,-  |
| Dimensioni e pesi   |           |           |           |
| Lunghezza complessiva (ca. cm)                                    | 699       | 699       | 755       |
| Larghezza complessiva (ca. cm)                                    | 232       | 232       | 232       |
| Altezza complessiva (ca. cm)                                      | 279       | 279       | 279       |
| Massa complessiva tecnicamente ammessa (kg) 1)                    | 3.500     | 3.500     | 3.500     |
| Massa in ordine di marcia (ca. kg) 1)                             | 3.035     | 3.025     | 3.100     |
| Peso caricabile (ca. kg) 1)                                       | 465       | 475       | 400       |
| Peso rimorchiabile ammesso su salite del 12 % (ca. kg)            | 2.000     | 2.000     | 2.000     |
| Passo (ca. mm)  | 4.035     | 4.035     | 4.300     |
| Diametro di sterzata  | 14,3      | 14,3      | 15,3      |
| Altezza interna (ca. cm)  | 198       | 198       | 198       |
| Numero posti omologati, autista incluso                           | 4         | 4         | 4         |
| Cinture di sicurezza a tre punti nella cella abitativa            | 2         | 2         | 2         |
| Posti letto   | 4         | 4         | 4         |
| Dimensione letto posteriore (ca. cm)                              | 200 x 88  | -         | -         |
| Dimensione letto posteriore (ca. cm)                              | 200 x 88  | 187 x 140 | 181 x 133 |
| Dimensione letto basculante (ca. cm)                              | 196 x 144 | 196 x 144 | 196 x 144 |
| Spessore pavimento (mm)   | 40        | 40        | 40        |
| Spessore tetto (mm)   | 30        | 30        | 30        |
| Spessore parete laterale (mm)                                     | 30        | 30        | 30        |
| Chassis   |           |           |           |
| ABS (sistema antibloccaggio)                                      | ●         | ●         | ●         |
| Specchi retrovisori pendenti, in stile autobus                    | ●         | ●         | ●         |
| Cerchi da 16"   | ●         | ●         | ●         |
| Chassis Fiat Ducato ribassato                                     | ●         | ●         | ●         |
| Kit Fix and Go (al posto della ruota di scorta)                   | ●         | ●         | ●         |
| Filtro antinquinamento  | ●         | ●         | ●         |
| Carreggiata posteriore larga                                      | ●         | ●         | ●         |
| Chiusura centralizzata per porta autista e porta cellula          | ●         | ●         | ●         |
| Cabina di guida   |           |           |           |
| Airbag lato guida   | ●         | ●         | ●         |
| Portabicchiere per autista e passeggero                           | ●         | ●         | ●         |
| Sedile lato guida regolabile sia in altezza che nell'inclinazione | ●         | ●         | ●         |
| Illuminazione cabina guida  | ●         | ●         | ●         |
| Oscuranti a cassetta Remis nella cabina guida                     | ●         | ●         | ●         |
| Sedili pilote, con stessa tappezzeria della zona giorno           | ●         | ●         | ●         |
| Struttura esterna   |           |           |           |
| III° luce di stop con la forma del logo Bürstner                  | ●         | ●         | ●         |
| Finestre con cornice in alluminio                                 | ●         | ●         | ●         |

1) Potete trovare ulteriori informazioni sui prezzi sotto "informazioni importanti".

# Aviano

● serie ○ con sovrapprezzo - tecnicamente non possibile



| Struttura esterna   | I 690 G | I 700 | I 727 |
|---|---------|-------|-------|
| Porta d'ingresso intera con finestra, zanzariera e pattumiera (Hartal Premium)    | -       | ●     | -     |
| Porta d'ingresso intera con finestra, zanzariera e pattumiera (Hartal Premium XL) | ●       | -     | ●     |
| Lamiera esterna liscia in alluminio, bianco                                       | ●       | ●     | ●     |
| Gradino coupé   | ●       | ●     | ●     |
| Oblò Mini Heki  | ●       | ●     | ●     |
| Porta lato conducente, sinistra   | ●       | ●     | ●     |
| Sportello garage DX   | ●       | -     | ●     |
| Tetto in vetroresina, resistente alla grandine                                    | ●       | ●     | ●     |
| Isolamento XPS  | ●       | ●     | ●     |
| <b>Struttura - Cella abitativa</b>  |         |       |       |
| Luce interna armadio  | ●       | ●     | ●     |
| Mobili Tonic Sol  | ●       | ●     | ●     |
| Rete speciale a doghe con cuscinetti in caucciù                                   | ●       | ●     | ●     |
| <b>Cucina</b>   |         |       |       |
| Piano cottura a 3 fuochi, gas   | ●       | ●     | ●     |
| Cappa aspirante   | ●       | ●     | ●     |
| Piano cottura a gas con accensione elettrica                                      | ●       | ●     | ●     |
| Frigorifero da 142 lt. (di cui 15 lt. congelatore)                                | ●       | ●     | ●     |
| Lavello ad incasso con copertura in vetro   | ●       | ●     | ●     |
| <b>Doccia - Toilette</b>  |         |       |       |
| Serbatoio acque grigie da 95 lt.  | ●       | ●     | ●     |
| Pompa idraulica ad alte prestazioni   | ●       | ●     | ●     |
| WC a cassetta   | ●       | ●     | ●     |
| Serbatoio acque chiare, 50 l - 120 l (di cui 50 l massa in ordine di marcia) 1)   | ●       | ●     | ●     |
| <b>Alimentazione elettrica</b>  |         |       |       |
| Batteria 90 Ah  | ●       | ●     | ●     |
| Caricabatteria ed alimentatore - 250 VA   | ●       | ●     | ●     |
| Luce veranda esterna a LED, con interruttore nella zona d'ingresso                | ●       | ●     | ●     |
| Service Center (Board-Control)  | ●       | ●     | ●     |
| Prese 12 V / 230 V / TV   | ●       | ●     | ●     |
| <b>Riscaldamento - Climatizzatore</b>   |         |       |       |
| Truma Combi 6   | ●       | ●     | ●     |
| <b>Audio - Multimedia</b>   |         |       |       |
| Preparazione per montaggio radio  | ●       | ●     | ●     |
| Videocamera per retromarcia   | ●       | ●     | ●     |
| Predisposizione per la TV   | ●       | ●     | ●     |

# PACCHETTI - Aviano

| <b>Pacchetto Chassis - climatizzatore manuale</b> | + 27 kg *       |
|---|-----------------|
| Airbag passeggero                                 |                 |
| ESP, ASR, Hill Holder e Traction plus incluso     |                 |
| Climatizzatore manuale                            |                 |
| Cruise control con speed limiter                  |                 |
| <b>Prezzo scontato al cliente finale</b>          | <b>1.984,00</b> |

| <b>Pacchetto Chassis - climatizzatore automatico</b> | + 27 kg *       |
|--|-----------------|
| Airbag passeggero                                    |                 |
| ESP, ASR, Hill Holder e Traction plus                |                 |
| Climatizzatore automatico                            |                 |
| Cruise control con speed limiter                     |                 |
| <b>Prezzo scontato al cliente finale</b>             | <b>2.422,00</b> |

| <b>Pacchetto Interieur Design Fiat</b>             | 0 kg *        |
|--|---------------|
| Abbellimento cruscotto con modanature in alluminio |               |
| Ghiera del pannello strumenti cromata              |               |
| Volante e pomello del cambio rivestiti in pelle    |               |
| <b>Prezzo scontato al cliente finale</b>           | <b>410,00</b> |

Tutti i prezzi indicati sono in Euro, franco fabbrica, IVA compresa del 22 %. Questo listino è valido per forniture a partire dal 01.08.2016.

\* Potete trovare ulteriori informazioni sui prezzi sotto "informazioni importanti".



# ACCESSORI - Aviano

| Denominazione  |         | I 690 G | I 700 | I 727 | Peso |
|--|---------|---------|-------|-------|------|
| <b>Motorizzazione</b>  |         |         |       |       |      |
| Fiat Ducato 2,3 Mjet - 3.500 kg - 110 kW (150 CV) - Euro 6 - Passo 4.035 mm      | 1.774,- | o       | o     | -     | 0    |
| Fiat Ducato 2,3 Mjet - 3.500 kg - 130 kW (177 CV) - Euro 6 - Passo 4.035 mm      | 4.050,- | o       | o     | -     | 0    |
| Fiat Ducato 2,3 Mjet Maxi - 4.000 kg - 96 kW (130 CV) - Euro 6 - Passo 4.035 mm  | 1.589,- | o       | o     | -     | 40   |
| Fiat Ducato 2,3 Mjet Maxi - 4.000 kg - 110 kW (150 CV) - Euro 6 - Passo 4.035 mm | 3.363,- | o       | o     | -     | 40   |
| Fiat Ducato 2,3 Mjet Maxi - 4.000 kg - 130 kW (177 CV) - Euro 6 - Passo 4.035 mm | 5.997,- | o       | o     | -     | 40   |
| Fiat Ducato 2,3 Mjet - 3.500 kg - 110 kW (150 CV) - Euro 6 - Passo 4.300 mm      | 1.774,- | -       | -     | o     | 0    |
| Fiat Ducato 2,3 Mjet - 3.500 kg - 130 kW (177 CV) - Euro 6 - Passo 4.300 mm      | 4.050,- | -       | -     | o     | 0    |
| Fiat Ducato 2,3 Mjet Maxi - 4.000 kg - 96 kW (130 CV) - Euro 6 - Passo 4.300 mm  | 1.589,- | -       | -     | o     | 40   |
| Fiat Ducato 2,3 Mjet Maxi - 4.000 kg - 110 kW (150 CV) - Euro 6 - Passo 4.300 mm | 3.363,- | -       | -     | o     | 40   |
| Fiat Ducato 2,3 Mjet Maxi - 4.000 kg - 130 kW (177 CV) - Euro 6 - Passo 4.300 mm | 5.997,- | -       | -     | o     | 40   |
| <b>Chassis</b>   |         |         |       |       |      |
| Airbag passeggero  | 311,-   | o       | o     | o     | 3    |
| Cerchi in lega da 16" per telaio leggero   | 549,-   | o       | o     | o     | 18   |
| Cerchi in lega da 16" per telaio maxi  | 366,-   | o       | o     | o     | 0    |
| Cambio automatico  | 2.074,- | o       | o     | o     | 17   |
| Serbatoio carburante 120 l   | 74,-    | o       | o     | o     | 28   |
| Ruota di scorta da 16" con supporto nel garage posteriore                        | 562,-   | o       | o     | o     | 22   |
| ESP (Sistema di stabilità elettronico), Traktion+ e Hill Holder incluso          | 587,-   | o       | o     | o     | 1    |
| Aumento peso a 3.850 kg, Fiat Ducato   | 195,-   | o       | o     | o     | 0    |
| Aumento peso a 4.250 kg, Fiat Ducato   | 195,-   | o       | o     | o     | 0    |
| Piedini di stazionamento ribaltabili, posteriori                                 | 311,-   | o       | o     | o     | 6    |
| Climatizzatore automatico nella cabina autista                                   | 1.647,- | o       | o     | o     | 19   |
| Climatizzatore manuale con filtro antipolline                                    | 1.209,- | o       | o     | o     | 18   |
| Cruise Control   | 298,-   | o       | o     | o     | 1    |
| <b>Struttura esterna</b>   |         |         |       |       |      |
| Heki-Midi - 790 x 575 mm <sup>1)</sup>   | 399,-   | o       | o     | o     | 5    |
| Bagagliera con la scaletta e rivestimento antiscivolo <sup>1)</sup>              | 475,-   | o       | o     | o     | 13   |
| Portabici per 2 biciclette, parete posteriore                                    | 325,-   | o       | o     | o     | 7    |
| Portabici per 3 biciclette, parete posteriore                                    | 359,-   | o       | o     | o     | 8    |
| Portabiciclette per 2 bici nel garage posteriore                                 | 394,-   | o       | o     | o     | 6    |
| Portellone garage supplementare a sinistra                                       | 511,-   | o       | o     | o     | 8    |
| Tendalino bianco 5,0 m   | 1.499,- | o       | o     | o     | 55   |
| Tende termoisolanti esterne  | 332,-   | o       | o     | o     | 7    |
| <b>Struttura - Cella abitativa</b>   |         |         |       |       |      |
| Sistema di stivaggio in garage   | 225,-   | o       | o     | o     | 3    |
| Sedile riscaldato, autista   | 298,-   | o       | o     | o     | 0    |
| Sedile riscaldato, passeggero  | 298,-   | o       | o     | o     | 0    |
| Moquette nella zona abitativa  | 378,-   | o       | o     | o     | 8    |
| <b>Cucina</b>  |         |         |       |       |      |
| Forno/ griglia   | 650,-   | o       | o     | o     | 17   |
| <b>Doccia - Toilette</b>   |         |         |       |       |      |
| Doccia esterna con miscelatore   | 176,-   | o       | o     | o     | 1    |
| Pedana doccia in legno   | 129,-   | o       | o     | o     | 1    |

\* Potete trovare ulteriori informazioni sui prezzi sotto "informazioni importanti".

# ACCESSORI - Aviano

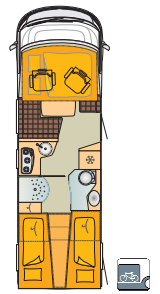
| Denominazione  |         | I 690 G | I 700 | I 727 | Peso |
|--|---------|---------|-------|-------|------|
| <b>Riscaldamento - Climatizzatore</b>                            |         |         |       |       |      |
| Riscaldamento di pavimento in combinazione con TRUMA             | 1.244,- | o       | o     | o     | 8    |
| Riscaldamento-scaldacqua Alde                                    | 2.489,- | o       | o     | o     | 50   |
| Climatizzatore Truma Aventa comfort (2.400 Watt) <sup>1)</sup>   | 2.245,- | o       | o     | o     | 33   |
| Truma Combi 6 E  | 769,-   | o       | o     | o     | 20   |
| Scambiatore di calore supplementare per la cella ALDE            | 425,-   | o       | o     | o     | 2    |
| <b>Impianto gas</b>  |         |         |       |       |      |
| Presa gas esterna  | 231,-   | o       | o     | o     | 1    |
| Eis-Ex e display (solo in combinazione con Control)              | 159,-   | o       | o     | o     | 2    |
| Sistema di cambio bombola gas Duo Control CS                     | 296,-   | o       | o     | o     | 2    |
| <b>Audio - Multimedia</b>  |         |         |       |       |      |
| Led TV 19 con DVD e Triple Tuner                                 | 652,-   | o       | o     | o     | 3    |
| Supporto per schermo piatto                                      | 116,-   | o       | o     | o     | 1    |
| Sistema di navigazione Zenec Naviceiver con retrocamera          | 1.959,- | o       | o     | o     | 6    |
| Kit satellitare SAT Teleco Flatsat Classic Easy 65 <sup>1)</sup> | 2.562,- | o       | o     | o     | 15   |

\* Potete trovare ulteriori informazioni sui prezzi sotto "informazioni importanti".

# NOTE IN CALCE

1) Attenzione! Lo spazio disponibile per l'installazione degli accessori sul tetto è limitato.

# Elegance

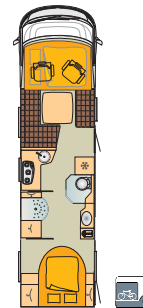
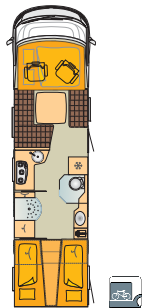
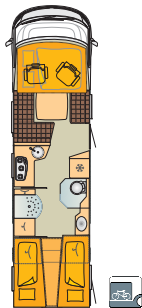
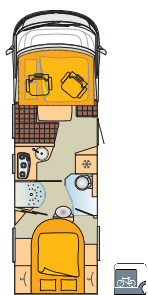


● serie ○ con sovrapprezzo - tecnicamente non possibile

| Motorizzazione  | I 728 G       |
|---|---------------|
| Fiat Ducato 2,3 Mjet - 3.850 kg - 96 kW (130 CV) - Euro 6       | 87.020,-      |
| Fiat Ducato 2,3 Mjet Maxi - 5.000 kg - 110 kW (150 CV) - Euro 6 | -             |
| Dimensioni e pesi   |               |
| Lunghezza complessiva (ca. cm)                                  | 756           |
| Larghezza complessiva (ca. cm)                                  | 235           |
| Altezza complessiva (ca. cm)                                    | 295           |
| Massa complessiva tecnicamente ammessa (kg) 1)                  | 3.850         |
| Massa in ordine di marcia (ca. kg) 1)                           | 3.410         |
| Peso caricabile (ca. kg) 1)                                     | 440           |
| Peso rimorchiabile ammesso su salite del 12 % (ca. kg)          | 2.000         |
| Passo (ca. mm)  | 4.400         |
| Diametro di sterzata  | 15,5          |
| Altezza interna (ca. cm)  | 205           |
| Numero posti omologati, autista incluso                         | 4             |
| Cinture di sicurezza a tre punti nella cella abitativa          | 2             |
| Posti letto   | 4             |
| Dimensione letto posteriore (ca. cm)                            | 202 x 89 / 76 |
| Dimensione letto posteriore (ca. cm)                            | 195 x 89 / 73 |
| Dimensione letto basculante (ca. cm)                            | 197 x 139     |
| Spessore pavimento (mm)   | 50            |
| Spessore tetto (mm)   | 30            |
| Spessore parete laterale (mm)                                   | 30            |
| Chassis   |               |
| ABS (sistema antibloccaggio)                                    | ●             |
| Chassis AL-KO ribassato   | ●             |
| Cerchi da 16"   | ●             |
| Doppio pavimento Bürstner                                       | ●             |
| ESP con Traction+ (AL-KO)                                       | ●             |
| Kit Fix and Go (al posto della ruota di scorta)                 | ●             |
| Luci diurne a LED   | ●             |
| Filtro antinquinamento  | ●             |
| Cruise Control  | ●             |
| Carreggiata posteriore larga                                    | ●             |
| Cabina di guida   |               |
| Airbag lato guida   | ●             |
| Airbag passeggero   | ●             |
| Portabicchiere per autista e passeggero                         | ●             |
| Specchi retrovisori pendenti, in stile autobus                  | ●             |
| Illuminazione cabina guida                                      | ●             |
| Oscuranti a cassetta della Remis nella cabina guida             | ●             |
| Climatizzatore manuale con filtro antipolline                   | ●             |
| Sedili pilote, con stessa tappezzeria della zona giorno         | ●             |
| Struttura esterna   |               |
| III° luce di stop con la forma del logo Bürstner                | ●             |
| Finestre con cornice in alluminio                               | ●             |

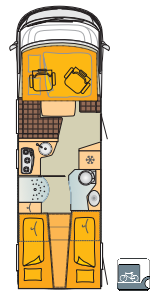
\* Il peso ammesso per il traino è di 6.000 kg.

1) Potete trovare ulteriori informazioni sui prezzi sotto "informazioni importanti".



| I 745 G   | I 840 G       | I 910 G       | I 920 G     |
|-----------|---------------|---------------|-------------|
| 87.020,-  | -             | -             | -           |
| -         | 102.000,-     | 106.610,-     | 106.610,-   |
| 756       | 861           | 891           | 891         |
| 235       | 235           | 235           | 235         |
| 295       | 295           | 295           | 295         |
| 3.850     | 5.000         | 5.000         | 5.000       |
| 3.360     | 3.915         | 3.955         | 3.955       |
| 490       | 1.085         | 1.045         | 1.045       |
| 2.000     | 1.600*        | 1.600*        | 1.600*      |
| 4.400     | 4.700 / 800   | 4.700 / 800   | 4.700 / 800 |
| 15,5      | 17,6          | 17,6          | 17,6        |
| 205       | 205           | 205           | 205         |
| 4         | 4             | 4             | 4           |
| 2         | 2             | 2             | 2           |
| 4         | 4             | 4             | 4           |
| -         | 202 x 89 / 76 | 202 x 89 / 76 | 197 x 140   |
| 197 x 140 | 195 x 89 / 73 | 195 x 89 / 73 | -           |
| 197 x 139 | 197 x 139     | 197 x 139     | 197x 139    |
| 50        | 50            | 50            | 50          |
| 30        | 30            | 30            | 30          |
| 30        | 30            | 30            | 30          |
| •         | •             | •             | •           |
| •         | •             | •             | •           |
| •         | •             | •             | •           |
| •         | •             | •             | •           |
| •         | •             | •             | •           |
| •         | •             | •             | •           |
| •         | •             | •             | •           |
| •         | •             | •             | •           |
| •         | •             | •             | •           |
| •         | •             | •             | •           |
| •         | •             | •             | •           |
| •         | •             | •             | •           |
| •         | •             | •             | •           |
| •         | •             | •             | •           |
| •         | •             | •             | •           |
| •         | •             | •             | •           |
| •         | •             | •             | •           |
| •         | •             | •             | •           |
| •         | •             | •             | •           |
| •         | •             | •             | •           |

# Elegance



● serie ○ con sovrapprezzo - tecnicamente non possibile

| Struttura esterna   | I 728 G |
|---|---------|
| Porta d'ingresso intera con finestra, zanzariera e pattumiera (Hartal Premium XL)   | ●       |
| Lamiera esterna liscia in alluminio, bianco   | ●       |
| Gradino coupé   | ●       |
| Heki-Midi - 790 x 575 mm  | ●       |
| Gradino elettrico, estraibile   | ●       |
| Porta lato conducente, sinistra   | ●       |
| Sportello garage DX   | ●       |
| Portellone garage supplementare a sinistra  | ●       |
| Tetto in vetroresina, resistente alla grandine  | ●       |
| Pavimento in vetroresina  | ●       |
| Struttura priva di legno  | ●       |
| Isolamento XPS  | ●       |
| Struttura - Cella abitativa   |         |
| Gavone nel pavimento  | ●       |
| Materassi a 5 zone schiumati a freddo (EvoPoreHRC) per tutti i tipi di letto  | ●       |
| Mobili Masala   | ●       |
| Lenzuola con gli angoli per letti fissi   | ●       |
| Rete speciale a doghe con cuscinetti in caucciù   | ●       |
| Cucina  |         |
| Piano cottura a 3 fuochi, gas   | ●       |
| Piano cottura a gas con accensione elettrica  | ●       |
| Frigorifero da 145 lt. (di cui 15 lt. congelatore)  | ●       |
| Frigorifero da 160 lt. (di cui 30 lt. congelatore)  | -       |
| Doccia - Toilette   |         |
| Valvola di scarico a comando elettrico per il serbatoio delle acque grigie  | ●       |
| Serbatoio acque grigie da 120 lt.   | ●       |
| Piatto doccia ed accessori completi per la doccia   | ●       |
| Pompa idraulica ad alte prestazioni   | ●       |
| WC a cassetta   | ●       |
| Centralina di alimentazione   | ●       |
| Serbatoio acque chiare, 20 l - 140 l (di cui 20 l massa in ordine di marcia) 1)   | ●       |
| Alimentazione elettrica   |         |
| Batteria 90 Ah  | ●       |
| Illuminazione indiretta sopra i mobili  | ●       |
| Caricabatteria ed alimentatore - 250 VA   | ●       |
| Luce veranda esterna a LED, con interruttore nella zona d'ingresso  | ●       |
| Service Center (Board-Control)  | ●       |
| Prese 12 V / 230 V / TV   | ●       |
| Riscaldamento - Climatizzatore  |         |
| Riscaldamento-scaldacqua Alde   | ○       |
| Truma Combi 6   | ●       |
| Controllo di sicurezza per pressione del gas Toptron CPU (Crash Protection Unit), incluso sistema di sostituzione bombola gas | ●       |
| Scambiatore di calore supplementare per la cella ALDE   | ○       |
| Audio - Multimedia  |         |
| Predisposizione per la seconda TV   | ●       |
| Supporto per schermo piatto   | ●       |
| Preparazione per montaggio radio  | ●       |

1) Potete trovare ulteriori informazioni sui prezzi sotto "informazioni importanti".



# PACCHETTI - Elegance

| <b>Pacchetto Sport-Line per telaio Light - 2 assi</b> | 0 kg *        |
|---|---------------|
| Cerchi in lega Black Polish 16" per telaio Light      |               |
| Pannello posteriore cromato                           |               |
| Calandra griglia di raffreddamento cromata            |               |
| <b>Prezzo scontato al cliente finale</b>              | <b>995,00</b> |

| <b>Pacchetto Sport-Line per telaio Maxi - 2 assi</b> | 0 kg *        |
|--|---------------|
| Cerchi in lega Black Polish 16" per telaio Maxi      |               |
| Pannello posteriore cromato                          |               |
| Calandra griglia di raffreddamento cromata           |               |
| <b>Prezzo scontato al cliente finale</b>             | <b>845,00</b> |

| <b>Pacchetto Sport-Line RED per telaio Light - 2 assi</b> | 0 kg *          |
|---|-----------------|
| Cerchi in lega Black Polish 16" per telaio Light          |                 |
| Pannello posteriore cromato                               |                 |
| Calandra griglia di raffreddamento cromata                |                 |
| Minigonne rosse sporgenti (anteriori e posteriori)        |                 |
| <b>Prezzo scontato al cliente finale</b>                  | <b>1.395,00</b> |

| <b>Pacchetto Sport-Line RED per telaio Maxi - 2 assi</b> | 0 kg *          |
|--|-----------------|
| Cerchi in lega Black Polish 16" per telaio Maxi          |                 |
| Pannello posteriore cromato                              |                 |
| Calandra griglia di raffreddamento cromata               |                 |
| Minigonne rosse sporgenti (anteriori e posteriori)       |                 |
| <b>Prezzo scontato al cliente finale</b>                 | <b>1.250,00</b> |

| <b>Pacchetto Sport-Line per telaio Maxi - 3 assi</b> | 0 kg *          |
|--|-----------------|
| Cerchi in lega Black Polish 16" per telaio Maxi      |                 |
| Pannello posteriore cromato                          |                 |
| Calandra griglia di raffreddamento cromata           |                 |
| <b>Prezzo scontato al cliente finale</b>             | <b>1.250,00</b> |

| <b>Pacchetto Sport-Line RED per telaio Maxi - 3 assi</b> | 0 kg *          |
|--|-----------------|
| Cerchi in lega Black Polish 16" per telaio Maxi          |                 |
| Pannello posteriore cromato                              |                 |
| Calandra griglia di raffreddamento cromata               |                 |
| Minigonne rosse sporgenti (anteriori e posteriori)       |                 |
| <b>Prezzo scontato al cliente finale</b>                 | <b>1.651,00</b> |

| <b>Pacchetto Interieur Design Fiat</b>             | 0 kg *        |
|--|---------------|
| Abbellimento cruscotto con modanature in alluminio |               |
| Ghiera del pannello strumenti cromata              |               |
| Volante e pomello del cambio rivestiti in pelle    |               |
| <b>Prezzo scontato al cliente finale</b>           | <b>410,00</b> |

| <b>Pacchetto Winter - ALDE - 2 assi</b>            | + 75 kg *       |
|--|-----------------|
| Riscaldamento pavimento elettrico                  |                 |
| Riscaldamento ALDE                                 |                 |
| Sedile riscaldato, autista + passeggero            |                 |
| Tenda a rullo per il parabrezza della cabina guida |                 |
| <b>Prezzo scontato al cliente finale</b>           | <b>3.609,00</b> |

| <b>Pacchetto Winter - Truma Combi 6 E al posto di Combi 6 - 2 assi</b> | + 10 kg *       |
|--|-----------------|
| Riscaldamento pavimento elettrico                                      |                 |
| Riscaldamento Truma Combi 6 elettrico (anzichè Truma Combi 6)          |                 |
| Sedile riscaldato, autista + passeggero                                |                 |
| Tenda a rullo per il parabrezza della cabina guida                     |                 |
| <b>Prezzo scontato al cliente finale</b>                               | <b>2.225,00</b> |

| <b>Pacchetto Winter - ALDE - 3 assi</b>            | + 10 kg *       |
|--|-----------------|
| Riscaldamento pavimento elettrico                  |                 |
| Tenda a rullo per il parabrezza della cabina guida |                 |
| Sedile riscaldato, autista + passeggero            |                 |
| <b>Prezzo scontato al cliente finale</b>           | <b>1.865,00</b> |

Tutti i prezzi indicati sono in Euro, franco fabbrica, IVA compresa del 22 %. Questo listino è valido per forniture a partire dal 01.08.2016.

\* Potete trovare ulteriori informazioni sui prezzi sotto "informazioni importanti".



# ACCESSORI - Elegance

| Denominazione  |                 | I 728 G | I 745 G | I 840 G | I 910 G | I 920 G | Peso |
|--|-----------------|---------|---------|---------|---------|---------|------|
| <b>Motorizzazione</b>  |                 |         |         |         |         |         |      |
| Fiat Ducato 2,3 Mjet - 3.850 kg - 110 kW (150 PS)                        | 1.730,-         | o       | o       | -       | -       | -       | 0    |
| Fiat Ducato 2,3 Mjet - 3.850 kg - 130 kW (177 PS)                        | 3.950,-         | o       | o       | -       | -       | -       | 0    |
| Fiat Ducato 2,3 Mjet Maxi - 4.000 kg - 96 kW (130 CV)                    | 1.589,-         | o       | o       | -       | -       | -       | 40   |
| Fiat Ducato 2,3 Mjet Maxi - 4.000 kg - 110 kW (150 CV)                   | 3.363,-         | o       | o       | -       | -       | -       | 40   |
| Fiat Ducato 2,3 Mjet Maxi - 4.000 kg - 130 kW (177 CV)                   | 5.997,-         | o       | o       | -       | -       | -       | 40   |
| Fiat Ducato 2,3 Mjet Maxi - 5.000 kg - 130 kW (177 CV)                   | 5.997,-         | -       | -       | o       | o       | o       | 40   |
| <b>Chassis</b>   |                 |         |         |         |         |         |      |
| Sospensione pneumatica AL-KO (Air Premium II), 2 assi                    | 3.066,-         | o       | o       | -       | -       | -       | 45   |
| Sospensione pneumatica AL-KO (Air Premium II), 3 assi                    | 4.091,-         | -       | -       | o       | o       | o       | 75   |
| Sospensione pneumatica AL-KO (Air Premium X4), 2 assi                    | 8.391,-         | o       | o       | -       | -       | -       | 55   |
| Sospensione pneumatica AL-KO (Air Premium A4), 3 assi                    | 10.242,-        | -       | -       | o       | o       | o       | 80   |
| Cerchi in lega da 16" per telaio leggero                                 | 549,-           | o       | o       | -       | -       | -       | 18   |
| Cerchi in lega da 16" per telaio maxi                                    | 366,-           | o       | o       | -       | -       | -       | 0    |
| Cerchi in lega da 16" per telaio maxi 3 assi                             | 871,-           | -       | -       | o       | o       | o       | 0    |
| Gancio di traino   | 1.265,-         | o       | o       | o       | o       | o       | 50   |
| Cambio automatico  | 2.074,-         | o       | o       | o       | o       | o       | 17   |
| Serbatoio carburante 120 l   | 74,-            | o       | o       | o       | o       | o       | 28   |
| Ruota di scorta da 16" con supporto nel garage posteriore                | 562,-           | o       | o       | o       | o       | o       | 22   |
| Aumento peso a 4.500 kg per telaio AL-KO                                 | 195,-           | o       | o       | -       | -       | -       | 0    |
| Vetri isolati nella cabina di guida                                      | 1.024,-         | o       | o       | o       | o       | o       | 0    |
| Piedini di stazionamento ribaltabili, posteriori                         | 311,-           | o       | o       | o       | o       | o       | 6    |
| Piedini chiudibili anteriori   | 397,-           | o       | o       | o       | o       | o       | 11   |
| Climatizzatore automatico nella cabina autista <sup>1)</sup>             | 1.647,-         | o       | o       | o       | o       | o       | 19   |
| Fendinebbia per I modelli <sup>2)</sup>                                  | 298,-           | o       | o       | o       | o       | o       | 4    |
| Sensori di pressione gomme   | 344,-           | o       | o       | -       | -       | -       | 0    |
| Sensori di pressione gomme   | 395,-           | -       | -       | o       | o       | o       | 0    |
| Verniciatura speciale opale  | 2.666,-         | o       | o       | o       | o       | o       | 0    |
| Verniciatura speciale silver   | 2.153,-         | o       | o       | o       | o       | o       | 0    |
| Sospensioni rinforzate per le assi anteriori per i telai maxi            | 183,-           | o       | o       | o       | o       | o       | 0    |
| Alternatore maggiorato 200 Ah  | 183,-           | o       | o       | o       | o       | o       | 0    |
| Sospensioni supplementari per le assi anteriori per i telai leggeri      | 559,-           | o       | o       | -       | -       | -       | 4    |
| <b>Struttura esterna</b>   |                 |         |         |         |         |         |      |
| Oblò Omnivent nel bagno <sup>3)</sup>                                    | 149,-           | o       | o       | o       | o       | o       | 4    |
| Portabiciclette per 2 biciclette, installato sull 'estensione del telaio | 1.169,-         | o       | o       | o       | o       | o       | 27   |
| Portabiciclette per 3 biciclette, installato sull 'estensione del telaio | 1.220,-         | o       | o       | o       | o       | o       | 29   |
| Portamoto <sup>4)</sup>  | 2.040,-         | o       | o       | o       | o       | o       | 75   |
| Tendalino opale - 5,0 m con illuminazione a LED                          | 2.209,-         | o       | o       | -       | -       | -       | 36   |
| Tendalino opale - 6,0 m con illuminazione a LED                          | 2.450,-         | -       | -       | o       | o       | o       | 42   |
| Tendalino silver - 5,0 m con illuminazione a LED                         | 1.768,-         | o       | o       | -       | -       | -       | 36   |
| Tendalino silver - 6,0 m con illuminazione a LED                         | 2.022,-         | -       | -       | o       | o       | o       | 42   |
| Tendalino bianco - 5,0 m con illuminazione a LED                         | 1.725,-         | o       | o       | -       | -       | -       | 36   |
| Tendalino bianco - 6,0 m con illuminazione a LED                         | 1.975,-         | -       | -       | o       | o       | o       | 42   |
| Tende termoisolanti esterne  | 332,-           | o       | o       | o       | o       | o       | 7    |
| Chiusura centralizzata per porta autista, cellula e sportello garage     | 712,-           | o       | o       | o       | o       | o       | 2    |
| <b>Struttura - Cella abitativa</b>                                       |                 |         |         |         |         |         |      |
| Letto basculante elettrico   | 1.640,-         | o       | o       | o       | o       | o       | 5    |
| Tappetzeria in pelle Ferrar arc  | 1.897,-         | o       | o       | o       | o       | o       | 0    |
| Tappetzeria in pelle Havanna wave  | 1.897,-         | o       | o       | o       | o       | o       | 0    |
| Piccola cassaforte AL-KO   | 143,-           | o       | o       | o       | o       | o       | 5    |
| Mobili Salsa Glen  | S. sovrapprezzo | o       | o       | o       | o       | o       | 0    |
| Portamoto nel garage posteriore  | 447,-           | o       | -       | o       | o       | o       | 15   |
| Tappetzeria di base Bianca   | 153,-           | o       | o       | o       | o       | o       | 0    |

\* Potete trovare ulteriori informazioni sui prezzi sotto "informazioni importanti".

# ACCESSORI - Elegance

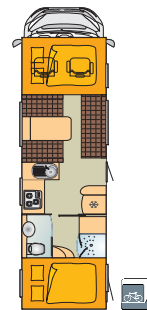
| Denominazione  |         | I 728 G | I 745 G | I 840 G | I 910 G | I 920 G | Peso |
|--|---------|---------|---------|---------|---------|---------|------|
| <b>Struttura - Cella abitativa</b>   |         |         |         |         |         |         |      |
| Tappezzeria di base Sand   | 153,-   | o       | o       | o       | o       | o       | 0    |
| Tenda a rullo per il parabrezza della cabina guida                                 | 1.527,- | o       | o       | o       | o       | o       | 8    |
| Sedile riscaldato, autista   | 298,-   | o       | o       | o       | o       | o       | 0    |
| Sedile riscaldato, passeggero  | 298,-   | o       | o       | o       | o       | o       | 0    |
| Lenzuolo con gli angoli per il letto basculante                                    | 45,-    | o       | o       | o       | o       | o       | 0    |
| Coprietto (i)  | 163,-   | o       | o       | o       | o       | o       | 2    |
| Moquette cabina guida e cella abitativa  | 395,-   | o       | o       | o       | o       | o       | 14   |
| Moquette nella cabina autista (nera)   | 67,-    | o       | o       | o       | o       | o       | 3    |
| Materasso Watergel - letto matrimoniale  | 460,-   | -       | o       | -       | -       | o       | 4    |
| Materasso Watergel - letto singolo   | 357,-   | o       | -       | o       | o       | -       | 4    |
| <b>Cucina</b>  |         |         |         |         |         |         |      |
| Cappa aspirante  | 204,-   | o       | o       | o       | o       | o       | 4    |
| Tec Tower Dometic (sovrapprezzo per il frigorifero da 160 lt, Dometic)             | 606,-   | -       | -       | o       | o       | o       | 25   |
| Tec Tower Dometic (sovrapprezzo per il frigorifero da 145 lt, Dometic)             | 606,-   | o       | o       | -       | -       | -       | 3    |
| <b>Doccia - Toilette</b>   |         |         |         |         |         |         |      |
| Doccia esterna con miscelatore   | 176,-   | o       | o       | o       | o       | o       | 1    |
| <b>Alimentazione elettrica</b>   |         |         |         |         |         |         |      |
| Presse esterna 230V / 12 V / TV  | 104,-   | o       | o       | o       | o       | o       | 0    |
| Pannello solare 1 x 100 W <sup>3)</sup>  | 1.015,- | o       | o       | o       | o       | o       | 12   |
| Pannello solare 2 x 100 W <sup>3)</sup>  | 2.040,- | o       | o       | o       | o       | o       | 20   |
| Seconda batteria 90 Ah   | 238,-   | o       | o       | o       | o       | o       | 26   |
| <b>Riscaldamento - Climatizzatore</b>  |         |         |         |         |         |         |      |
| Riscaldamento pavimento  | 561,-   | o       | o       | o       | o       | o       | 8    |
| Riscaldamento-scaldacqua Alde  | 2.489,- | o       | o       | ●       | ●       | ●       | 50   |
| iNet Box Truma (gestione del riscaldamento/condizionatore con App)                 | 562,-   | o       | o       | o       | o       | o       | 1    |
| Climatizzatore Truma Aventa comfort (2.400 Watt) <sup>3)</sup>                     | 2.245,- | o       | o       | o       | o       | o       | 33   |
| Climatizzatore, TELECO Silent 8400 H <sup>3)</sup>                                 | 2.040,- | o       | o       | o       | o       | o       | 34   |
| Truma Combi 6 E  | 500,-   | o       | o       | -       | -       | -       | 20   |
| <b>Impianto gas</b>  |         |         |         |         |         |         |      |
| Indicatore a distanza CPU (Crash Protection Unit)                                  | 57,-    | o       | o       | o       | o       | o       | 1    |
| Presse gas esterna   | 231,-   | o       | o       | o       | o       | o       | 1    |
| Bombola gas 11 kg in alluminio   | 170,-   | o       | o       | o       | o       | o       | 11   |
| Allarme fuga gas per gas soporifero, propano e butano                              | 298,-   | o       | o       | o       | o       | o       | 1    |
| <b>Audio - Multimedia</b>  |         |         |         |         |         |         |      |
| Supporto per schermo piatto supplementare nella zona posteriore <sup>5)</sup>      | 259,-   | o       | o       | o       | o       | o       | 4    |
| Sistema multimediale Pioneer AVH-X5800BT con retrocamera                           | 1.322,- | o       | o       | o       | o       | o       | 5    |
| Volante multifunzioni  | 255,-   | o       | o       | o       | o       | o       | 0    |
| Navigatore satellitare Pioneer AVIC - F160 per i sistemi multimediali AVH- X5800BT | 810,-   | o       | o       | o       | o       | o       | 0    |
| Radio Pioneer DEH-1800 UB  | 112,-   | o       | o       | o       | o       | o       | 1    |
| Videocamera per retromarcia  | 830,-   | o       | o       | o       | o       | o       | 2    |
| Soundsystem Jehnert  | 1.322,- | o       | o       | o       | o       | o       | 3    |
| Kit satellitare Oyster 85 Digital CI - TV 21,5" incl. <sup>3)</sup>                | 3.106,- | o       | o       | o       | o       | o       | 18   |
| Kit satellitare Oyster 85 Digital CI TWIN - TV 21,5" incl. <sup>6) 3)</sup>        | 3.311,- | o       | o       | o       | o       | o       | 21   |

\* Potete trovare ulteriori informazioni sui prezzi sotto "informazioni importanti".

# NOTE IN CALCE

- 1) Climatizzatore manuale nella cabina guida di serie. Sovraprezzo per climatizzatore automatico = 439,- .
- 2) Predisposizione ed installazione fendinebbia incl. sui modelli i.
- 3) Attenzione! Lo spazio disponibile per l'installazione degli accessori sul tetto è limitato.
- 4) Portata fino a 130 kg a seconda del modello, composta da: sostegno moto con rampa di accesso, luce, kit cavi (Sawiko Ligero). Il portamoto in abbinamento con il gancio di traino non è possibile.
- 5) Predisposizione per la seconda postazione TV di serie su Elegance.
- 6) TWIN è una dotazione comfort per più utenti con 2 collegamenti satellitari per un secondo decoder. Questa opzione consente la selezione di canali completamente indipendenti su entrambi i decoder. Due supporti per TV a schermo piatto inclusi (Il secondo decoder non è compreso nella fornitura standard TWIN).

# Argos



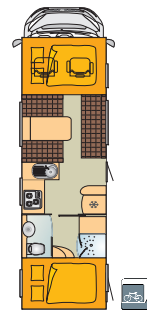
● serie ○ con sovrapprezzo - tecnicamente non possibile

| Motorizzazione  | A 747-2 G   |
|---|-------------|
| Fiat Ducato 2,3 Mjet Maxi - 5.000 kg - 110 kW (150 CV) - Euro 6         | 94.310,-    |
| Dimensioni e pesi   |             |
| Lunghezza complessiva (ca. cm)  | 886         |
| Larghezza complessiva (ca. cm)  | 230         |
| Altezza complessiva (ca. cm)  | 325         |
| Massa complessiva tecnicamente ammessa (kg) 1)                          | 5.000       |
| Massa in ordine di marcia (ca. kg) 1)                                   | 4.300       |
| Peso caricabile (ca. kg) 1)   | 700         |
| Peso rimorchiabile ammesso su salite del 12 % (ca. kg)                  | 1.600*      |
| Passo (ca. mm)  | 4.656 / 800 |
| Diametro di sterzata  | 17,5        |
| Altezza interna (ca. cm)  | 195         |
| Numero posti omologati, autista incluso                                 | 6           |
| Cinture di sicurezza a tre punti nella cella abitativa                  | 4           |
| Posti letto   | 7           |
| Dimensione letto nella mansarda (ca. cm)                                | 202 x 152   |
| Dimensione letto posteriore (ca. cm)                                    | 196 x 147   |
| Dimensione letto centrale (ca. cm)                                      | 199 x 132   |
| Dimensione letto centrale (ca. cm)                                      | 180 x 60    |
| Spessore pavimento (mm)   | 42          |
| Spessore tetto (mm)   | 30          |
| Spessore parete laterale (mm)   | 30          |
| Chassis   |             |
| ABS (sistema antibloccaggio)  | ●           |
| Chassis AL-KO ribassato   | ●           |
| Specchietti retrovisori riscaldabili ed orientabili elettricamente      | ●           |
| Cerchi da 16"   | ●           |
| Doppio pavimento Bürstner   | ●           |
| ESP (Sistema di stabilità elettronico), Traktion+ e Hill Holder incluso | ●           |
| Kit Fix and Go (al posto della ruota di scorta)                         | ●           |
| Paraurti anteriore verniciato   | ●           |
| Piedini di stazionamento ribaltabili, posteriori                        | ●           |
| Filtro antinquinamento  | ●           |
| Cruise Control  | ●           |
| Cabina di guida   |             |
| Airbag passeggero   | ●           |
| Airbag lato guida   | ●           |
| Portabicchiere per autista e passeggero                                 | ●           |
| Sedile conducente e passeggero regolabile in altezza ed inclinazione    | ●           |
| Oscuranti cabina guida con tendine di oscuramento                       | ●           |
| Alzacristalli elettrici, chiusura centralizzata                         | ●           |
| Climatizzatore manuale con filtro antipolline                           | ●           |
| Sedili pilote, con stessa tappezzeria della zona giorno                 | ●           |
| Moquette nella cabina autista (nera)                                    | ●           |

\* Il peso ammesso per il traino è di 6.000 kg.

1) Potete trovare ulteriori informazioni sui prezzi sotto "informazioni importanti".

# Argos



● serie ○ con sovrapprezzo - tecnicamente non possibile

| Struttura esterna  | A 747-2 G |
|--|-----------|
| III° luce di stop con la forma del logo Bürstner                             | ●         |
| Finestre con cornice in alluminio  | ●         |
| Porta d'ingresso intera con finestra e zanzariera (Hartal Premium)           | ●         |
| Oblò nella toilette  | ●         |
| Heki 3 - 960 x 655 mm  | ●         |
| Oblò Mini Heki   | ●         |
| Gradino elettrico, estraibile  | ●         |
| Portellone garage supplementare a sinistra                                   | ●         |
| Tetto in vetroresina, resistente alla grandine                               | ●         |
| Retrocamera con cavo senza monitor   | ●         |
| Struttura - Cella abitativa  |           |
| Gavone nel pavimento   | ●         |
| Materassi a 5 zone schiumati a freddo (EvoPoreHRC) per tutti i tipi di letto | ●         |
| Porta scorrevole in legno nella cella  | ●         |
| Luce interna armadio   | ●         |
| Mobili Mora Pine   | ●         |
| Sedili "Reliner"   | ●         |
| Lenzuola con gli angoli per letti fissi                                      | ●         |
| Rete speciale a doghe con cuscinetti in caucciù                              | ●         |
| Cucina   |           |
| Cappa aspirante  | ●         |
| Piano cottura a gas (3 fuochi), forno e grill                                | ●         |
| Frigorifero da 160 lt. (di cui 30 lt. congelatore)                           | ●         |
| Lavello ad incasso con copertura in vetro                                    | ●         |
| Doccia - Toilette  |           |
| Serbatoio acque grigie da 90 lt.   | ●         |
| Piatto doccia ed accessori completi per la doccia                            | ●         |
| Valvola di scarico a comando elettrico per il serbatoio delle acque grigie   | ●         |
| Pompa idraulica ad alte prestazioni  | ●         |
| WC a cassetta  | ●         |
| Serbatoio acque chiare, 130 lt. 1)   | ●         |
| Alimentazione elettrica  |           |
| Batteria 90 Ah   | ●         |
| Illuminazione 12 V   | ●         |
| Caricabatteria ed alimentatore - 250 VA                                      | ●         |
| Luce veranda esterna a LED, con interruttore nella zona d'ingresso           | ●         |
| Service Center (Board-Control)   | ●         |
| Seconda batteria 90 Ah   | ●         |
| Riscaldamento - Climatizzatore   |           |
| Riscaldamento-scaldacqua Alde  | ●         |
| Audio - Multimedia   |           |
| Supporto per schermo piatto  | ●         |
| Preparazione per montaggio radio   | ●         |
| Presa USB  | ●         |

# PACCHETTI - Argos

|  |               |
|--|---------------|
| <b>Pacchetto Interieur Design Fiat</b>             | 0 kg *        |
| Abbellimento cruscotto con modanature in alluminio |               |
| Ghiera del pannello strumenti cromata              |               |
| Sterzo e pomello del cambio rivestiti in pelle     |               |
| <b>Prezzo scontato al cliente finale</b>           | <b>410,00</b> |

|   |               |
|---|---------------|
| <b>Pacchetto Ambiente</b>                 | + 7 kg *      |
| Cuscino d'arredo, 4 pz.                   |               |
| Copriletto(i)                             |               |
| Lenzuolo con angoli per letto in mansarda |               |
| Lenzuolo con angoli per letto fisso       |               |
| Moquette cabina guida e cella abitativa   |               |
| <b>Prezzo scontato al cliente finale</b>  | <b>507,00</b> |

Tutti i prezzi indicati sono in Euro, franco fabbrica, IVA compresa del 22 %. Questo listino è valido per forniture a partire dal 01.08.2016.

\* Potete trovare ulteriori informazioni sui prezzi sotto "informazioni importanti".

# ACCESSORI - Argos

| Denominazione   |         | A 747-2 G | Peso |
|---|---------|-----------|------|
| <b>Motorizzazione</b>   |         |           |      |
| Fiat Ducato 2,3 Mjet Maxi - 5.000 kg - 130 kW (177 CV)                  | 5.997,- | o         | 40   |
| <b>Chassis</b>  |         |           |      |
| Cerchi in lega da 16" per telaio maxi 3 assi                            | 871,-   | o         | 0    |
| Gancio di traino  | 1.265,- | o         | 50   |
| Cambio automatico   | 2.074,- | o         | 17   |
| Serbatoio carburante 120 l  | 74,-    | o         | 28   |
| Ruota di scorta 16" con portaruota                                      | 614,-   | o         | 28   |
| Piedini chiudibili anteriori  | 397,-   | o         | 11   |
| Climatizzatore automatico nella cabina autista <sup>1)</sup>            | 1.647,- | o         | 19   |
| Fendinebbia   | 159,-   | o         | 2    |
| Sensori di pressione gomme  | 395,-   | o         | 0    |
| Luci diurne a LED Fiat  | 329,-   | o         | 0    |
| Alternatore maggiorato 200 Ah   | 183,-   | o         | 0    |
| <b>Struttura esterna</b>  |         |           |      |
| Finestra nella mansarda supplementare a sinistra                        | 179,-   | o         | 5    |
| Oblò Omnivent nel bagno <sup>2)</sup>                                   | 149,-   | o         | 4    |
| Portabiciclette per 2 biciclette, abbassabile (portata max. 60 kg)      | 605,-   | o         | 18   |
| Portabiciclette per 3 biciclette, abbassabile (portata max. 60 kg)      | 665,-   | o         | 19   |
| Portabiciclette per 2 biciclette (portata max. 60 kg)                   | 325,-   | o         | 9    |
| Portabiciclette per 3 biciclette (portata max. 60 kg)                   | 368,-   | o         | 11   |
| Portabiciclette per 2 biciclette, installato sull'estensione del telaio | 1.169,- | o         | 27   |
| Portabiciclette per 3 biciclette, installato sull'estensione del telaio | 1.220,- | o         | 29   |
| Portamoto <sup>3)</sup>   | 2.040,- | o         | 75   |
| Tendalino bianco - 6,0 m con illuminazione a LED                        | 1.975,- | o         | 42   |
| Scaletta telescopica  | 199,-   | o         | 8    |
| Tende termoisolanti esterne   | 332,-   | o         | 7    |
| Chiusura centralizzata per porta cellula                                | 240,-   | o         | 2    |
| <b>Struttura - Cella abitativa</b>                                      |         |           |      |
| Oscuranti a cassetta Remis nella cabina guida                           | 506,-   | o         | 15   |
| Tappezzeria in pelle Ferra arc  | 1.897,- | o         | 0    |
| Tappezzeria in pelle Havanna wave                                       | 1.897,- | o         | 0    |
| Piccola cassaforte AL-KO  | 143,-   | o         | 5    |
| Portamoto nel garage posteriore   | 447,-   | o         | 15   |
| Tappezzeria di base Bianca  | 153,-   | o         | 0    |
| Tappezzeria di base Sand  | 153,-   | o         | 0    |
| Sedile riscaldato, autista  | 298,-   | o         | 0    |
| Sedile riscaldato, passeggero   | 298,-   | o         | 0    |
| Lenzuolo con angoli per letto in mansarda                               | 45,-    | o         | 0    |
| Copriletto (i)  | 163,-   | o         | 2    |
| Moquette cabina guida e cella abitativa                                 | 395,-   | o         | 14   |
| Materasso Watergel - letto matrimoniale                                 | 460,-   | o         | 4    |
| <b>Cucina</b>   |         |           |      |
| Forno microonde   | 187,-   | o         | 13   |
| <b>Doccia - Toilette</b>  |         |           |      |
| Doccia esterna con miscelatore  | 176,-   | o         | 1    |
| Serbatoio acqua supplementare da 130 l (volume complessivo di 250 l)    | 321,-   | o         | 14   |
| <b>Alimentazione elettrica</b>  |         |           |      |
| Presse esterne 230V / 12 V / TV   | 104,-   | o         | 0    |
| Pannello solare 1 x 100 W <sup>2)</sup>                                 | 1.015,- | o         | 12   |
| Pannello solare 2 x 100 W <sup>2)</sup>                                 | 2.040,- | o         | 20   |

\* Potete trovare ulteriori informazioni sui prezzi sotto "informazioni importanti".

# ACCESSORI - Argos

| Denominazione  |         | A 747-2 G | Peso |
|--|---------|-----------|------|
| <b>Riscaldamento - Climatizzatore</b>  |         |           |      |
| Riscaldamento pavimento  | 561,-   | o         | 8    |
| Climatizzatore Truma Aventa comfort (2.400 Watt) <sup>2)</sup>                     | 2.245,- | o         | 33   |
| Climatizzatore, TELECO Silent 8400 H <sup>2)</sup>                                 | 2.040,- | o         | 34   |
| <b>Impianto gas</b>  |         |           |      |
| Indicatore a distanza CPU (Crash Protection Unit)                                  | 57,-    | o         | 1    |
| Presa gas esterna  | 231,-   | o         | 1    |
| Bombola gas 11 kg in alluminio   | 170,-   | o         | 11   |
| Allarme fuga gas per gas soporifero, propano e butano                              | 298,-   | o         | 1    |
| <b>Audio - Multimedia</b>  |         |           |      |
| Supporto per schermo piatto supplementare nella zona posteriore                    | 259,-   | o         | 4    |
| Sistema multimediale Pioneer AVH-X5800BT con retrocamera                           | 1.322,- | o         | 5    |
| Volante multifunzioni  | 255,-   | o         | 0    |
| Navigatore satellitare Pioneer AVIC - F160 per i sistemi multimediali AVH- X5800BT | 810,-   | o         | 0    |
| Radio Pioneer DEH-1800 UB  | 112,-   | o         | 1    |
| Predisposizione per la seconda TV  | 100,-   | o         | 2    |
| Kit satellitare Oyster 85 Digital CI - TV 19" incl. <sup>2)</sup>                  | 3.045,- | o         | 18   |
| Kit satellitare Oyster 85 Digital CI TWIN - TV 19" incl. <sup>2) 4)</sup>          | 3.250,- | o         | 21   |

\* Potete trovare ulteriori informazioni sui prezzi sotto "informazioni importanti".



# NOTE IN CALCE

- 1) Climatizzatore manuale nella cabina guida di serie. Sovrapprezzo per climatizzatore automatico = 439,- .
- 2) Attenzione! Lo spazio disponibile per l'installazione degli accessori sul tetto è limitato.
- 3) Portata fino a 130 kg a seconda del modello, composta da: sostegno moto con rampa di accesso, luce, kit cavi (Sawiko Ligero). Il portamoto in abbinamento con il gancio di traino non è possibile.
- 4) TWIN è una dotazione comfort per più utenti con 2 collegamenti satellitari per un secondo decoder. Questa opzione consente la selezione di canali completamente indipendenti su entrambi i decoder. Due supporti per TV a schermo piatto inclusi (Il secondo decoder non è compreso nella fornitura standard TWIN).





# INDICAZIONI IMPORTANTI

- Ogni modifica da voi apportata al veicolo fornito dal costruttore, può essere motivo di violazione delle norme sulla sicurezza durante il viaggio oppure della sicurezza di utilizzo.
- Considerate tutte le normative vigenti per l'utilizzo sicuro del veicolo.
- Assicuratevi di avere la patente di guida appropriata per poter guidare vostro camper.
- Tenete in considerazione la "massa totale tecnicamente ammessa" del vostro veicolo e non superatela in alcun modo.
- Tenete in considerazione i carichi sugli assi e assicuratevi che il carico sia distribuito in modo proporzionato.
- Con l'installazione di accessori sul tetto o di antenne, cambia l'altezza esterna del veicolo. Installando la scaletta posteriore, aumenta la lunghezza complessiva del veicolo.
- A seconda del modello di veicolo non possono essere montati sul tetto tutti gli accessori offerti.
- I dati tecnici di questo catalogo includono le dotazioni di serie al momento della stampa. Nonostante accurati controlli sono possibili errori di stampa. Ci riserviamo il diritto di apportare modifiche agli optional e al veicolo nel corso della stagione commerciale.
- Sono possibili eventuali modifiche nella struttura e nel colore rispetto a quanto illustrato nel presente catalogo nella misura in cui queste siano conformi alla natura dei materiali utilizzati e commercialmente accettabili. Lo stesso vale per le modifiche tecniche al veicolo, se la qualità del prodotto rimane la stessa o è migliorata e l'uso non sia compromesso.
- Vi preghiamo di informarvi presso uno dei nostri concessionari autorizzati prima dell'acquisto del veicolo a proposito di eventuali variazioni apportate al prodotto (dotazione di serie).
- I prezzi degli optional indicati, sono validi solo se sono installati durante la produzione del veicolo.

**\*\*Osservazioni sulle indicazioni di peso nei dati tecnici:**

- La massa in ordine di marcia può essere regolata, se nel nostro catalogo o nei nostri dati tecnici non è regolamentato diversamente o se non avete stabilito con il vostro concessionario un accordo differente, secondo il regolamento europeo 1230/2012.
- Il volume del serbatoio delle acque chiare (All. V, parte A, paragrafo. 2.6. Fn (h) regolamento (UE) 1230/2012) a seconda del modello è limitato a 5, 20 o 50 litri se è installata sul serbatoio delle acque chiare la valvola di segnalazione (contenuto consigliato in marcia).
- La massa del veicolo in ordine di marcia può differire fino a +/- 5% dai valori dichiarati (v. allegato 2, paragrafo 2.2 b) 2.2. b) regolamento (UE) 1230/2012).
- La massa complessiva tecnicamente ammessa secondo art. 2, punto 7 regolamento (UE) 1230/2012 è definita come: la massa totale del veicolo indicata dal produttore nello stato caricato.
- Il peso caricabile dal punto di vista di dati tecnici è definito come: massa totale tecnicamente ammessa meno la massa in ordine di marcia = peso caricabile.
- Il peso caricabile dal punto di vista dei dati tecnici si riduce ad esempio con il peso dei viaggiatori e con il peso dell'equipaggiamento aggiunto. L'equipaggiamento aggiunto indica il peso delle apparecchiature possono essere caricate sul veicolo, secondo le indicazioni del produttore, oltre alle dotazioni di serie.
- Attenzione: non potete caricare sul veicolo apparecchiature aggiuntive illimitate. Il carico minimo (= carico utile minimo) deve sempre essere mantenuto e non deve essere inferiore (v. allegato in parte A, punto 2.6.4.1.2. regolamento (UE) 1230/2012): (numero massimo dei viaggiatori ammessi più il conducente + lunghezza totale del veicolo in metri) x 10 = carico minimo in kg.
- Varianti di motore con cilindrata maggiore, aumentano la massa in ordine di marcia, rispetto al veicolo di base, come segue: **2,3 Mjet fino a 2,3 Mjet Maxi = +40 kg**



**Bürstner GmbH & Co. KG**  
Weststraße 33  
D-77694 Kehl  
www.buerstner.com

**Rappresentata in Italia da:**  
Erwin Hymer Group Italia S.p.A.  
Via Leonardo da Vinci, 120  
I-50028 Tavarnelle Val di Pesa (FI)  
Tel. +39 055 01994-30  
Fax +39 055 8070088  
buerstneritalia@erwinhymergroup.com  
www.erwinhymergroup.com



I prezzi sono conformi alle indicazioni ricevute al momento della stampa. Tutti i prezzi sono prezzi consigliati dal costruttore Bürstner GmbH & Co. KG, franco fabbrica. Il presente listino annulla i precedenti. Validi a partire dal 01.08.2016. I prezzi sono comprensivi dell'I.V.A. al 22 % attualmente in vigore nel mercato italiano. Eventuali errori, incomprensioni e/o modifiche non impegnano la scrivente. Tutte le informazioni sono conformi a quelle dei veicoli per il mercato tedesco.

Stampa: agosto 2016 — stampato in Germania — Art.-Nr. 276Z` b\1801-30-A1-08/16