

Classe Premium Comfort
Classe Premium Liner

Integrali 2017



chic c-line
chic e-line
chic s-plus
highliner

carthago®
Das Reisemobil.

Il DNA Premium di Carthago – unico, per tutti.







**Il DNA Carthago
dalla classe Premium dei Liner.**

“In ogni autocaravan Carthago trovate l'incomparabile costruzione dei Liner classe Premium. Una somiglianza di famiglia senza compromessi. Per questa promessa garantisco io personalmente”.

Karl-Heinz Schuler
Fondatore, titolare e presidente della fondazione
Karl-Heinz Schuler Familienstiftung

Carthago – Più che un'impresa	4
Il fascino degli ambienti Carthago	12
Gli integrali Premium	22
Panoramica delle serie e dei modelli	24

Comfort - Classe Premium		chic c-line / chic c-line XL	30
		L'allrounder elegante – stravaganza, comfort e raffinatezza	
		Set di disposizioni interne	34
		Tecnologia di bordo	66
		Dotazione di serie	72
Comfort - Classe Premium		chic e-line / chic e-line linerclass / XL	74
		Il campione di autonomia con i geni del Liner	
		Set di disposizioni interne	80
		Tecnologia di bordo	124
		Dotazione di serie	130
Liner - Classe Premium		chic s-plus / XL	104
		Il campione di autonomia con i geni del Liner	
		Set di disposizioni interne	108
		Tecnologia di bordo	124
		Dotazione di serie	130
Liner - Classe Premium		highliner	132
		Campionessa mondiale di capacità di carico - la classe Liner Carthago	
		Set di disposizioni interne	136
		Tecnologia di bordo	142
		Dotazione di serie	148

Tappezzerie Carthago	150
Il DNA Carthago	152



Per i modelli della classe dei Premium in versione peso piuma, vedere il catalogo separato!



La tecnologia della luci Carthago

La configurazione delle luci in un autocaravan Carthago è inconfondibile. Davanti, i fari anteriori di carattere, perfettamente integrati. Dietro, le luci posteriori con moderna tecnologia LED e il tipico design a "C" di Carthago.



Finestre della cellula

A partire dalla serie chic e-line vengono montate le finestre con telaio "de luxe". La parte esterna piatta consente alle finestre di integrarsi perfettamente nel design della carrozzeria. Ovviamente è impiegato un telaio in PU privo di ponti termici con i massimi valori di isolamento.



Porte e sportelli

A partire dalla serie chic c-line, tutte le cerniere delle porte e degli sportelli sono invisibili. Sono incassati nel telaio. La carrozzeria risulta avere un aspetto omogeneo e la pulizia dell'autocaravan è più semplice. I pannelli interni dell'originale sandwich della carrozzeria garantiscono un'elevata stabilità e il massimo isolamento.

→ Il vostro valore aggiunto

- + Design esterno di carattere e inconfondibile
- + Eleganza e dinamismo, grazie alle forme tridimensionali e alle parti arrotondate
- + Si distinguono dalla massa grazie ad un concetto di design unico
- + Superfici della carrozzeria piatte con cerniere incassate invisibili, tappi dei serbatoi a filo, ecc.





Carthago Reisemobilbau GmbH
www.carthago.com

Avvertenze: le informazioni contenute in questo catalogo sono state approvate per la stampa nel mese di luglio del 2016. Da allora possono essere sopraggiunte delle modifiche. Con riserva di modifiche costruttive, dimensionali, cromatiche e inerenti al volume di dotazioni per tutto il periodo di consegna. Le divergenze cromatiche possono essere dovute alla qualità di stampa. Si fa presente che, in talune immagini, sono raffigurate dotazioni speciali soggette a sovrapprezzo. Per ulteriori dati tecnici, per informazioni sui posti a sedere da utilizzare durante la marcia e per altre indicazioni, si prega di consultare il listino prezzi. Informazioni conformi al codice tedesco della strada – StVO – e alle norme tedesche riguardanti l'ammissione alla circolazione dei veicoli – StVZO.

© Carthago Reisemobilbau GmbH. 88326 Aulendorf, Tel. +49 7525 9200-0, www.carthago.com
Stampato in Germania.



Carthago – Più che un'impresa

Cari amanti del turismo itinerante,

benvenuti presso la Carthago! Grazie per l'interesse mostrato nei nostri confronti. Vi invitiamo a compiere un viaggio attraverso la nostra impresa e i nostri prodotti.

Sin dalla fondazione, la Carthago ha sempre concentrato tutta la propria attenzione sulla produzione di autocaravan. In questo segmento siamo operativi da oltre 35 anni, durante i quali abbiamo accumulato un vasto bagaglio di esperienze. La nostra competenza e la nostra esperienza sono presenti in ogni veicolo da

noi prodotto. I Carthago sono veicoli speciali.

Speciale è la progettazione, seguita dall'assemblaggio della carrozzeria di alta qualità e dall'arredamento dell'abitacolo accogliente, rifinito sin nei dettagli. Basta dare un'occhiata a un Carthago per rendersi conto che il suo design è incomparabile ed esclusivo. Un Carthago però convince anche nell'uso pratico, giacché ogni autocaravan da noi costruito ha in sé il DNA dei Liner classe Premium.

(da sinistra a destra)
Johannes Stumpp (amministratore Finanze e Personale),
Karl-Heinz Schuler (fondatore, titolare e presidente della fondazione),
Bernd Wuschack (amministratore Vendita, Marketing e Servizio Clienti),
Anton Fetscher (amministratore Tecnologie).



È nel 1979 che Carthago, quella che è oggi la maggiore produttrice di autocaravan d'Europa gestita dal titolare e indipendente da gruppi, fu fondata come azienda individuale. Avviata con successo la produzione di furgoni camperizzati, Carthago negli anni '90 passa alla categoria degli autocaravan con cellula nella fascia di alta qualità. La serie chic affascina il primo decennio del nuovo secolo. Chic I diviene campione di vendite. È un veicolo all'avanguardia dal punto di vista sia tecnico che estetico. Pochi anni dopo viene lanciato il nuovo c-tourer della classe media, mentre e si posiziona come modello di punta in fatto di tecnologia di costruzione leggera. L'highliner viene incoronato modello di punta della gamma.

Con uno sguardo al futuro, il fondatore e unico proprietario Karl Heinz Schuler getta le basi decisive: il gruppo imprenditoriale Carthago diventa una fondazione. In questo modo è possibile garantire per generazioni l'autonomia di Carthago come impresa familiare indipendente e autonoma. Fin dalla fondazione, Carthago punta senza compromessi sulla leadership in fatto di qualità e su un profilo del marchio autonomo, con grandi idee e forza innovativa. Le numerose richieste di brevetto e i premi ne dimostrano l'impegno. Attualmente Carthago ha un ruolo di primo piano in quanto a design e tecnologia, ed è precursore di idee innovative per il futuro nel settore degli autocaravan.



- 1 Moderne postazioni di lavoro nel Centro Servizi Clienti
- 2 Piazzole per i clienti nel parcheggio dello stabilimento
- 3 Ampia esposizione di vendita a Carthago-City

Benvenuti a Carthago City

Due sedi, un obiettivo: clienti soddisfatti

Attaccamento alla regione e apertura al mondo: è questo il carattere della Carthago. Lo si nota dal posizionamento delle sedi dell'impresa. La Carthago ha avuto origine a Ravensburg nell'Alta Svevia, una regione di inventori e imprenditori.

Con la sua sede – la «Carthago City» – ad Aulendorf, tra Ulma e il lago di Costanza, la Carthago è rimasta fedele alle sue radici. Qui vengono prodotti gli autocaravan di punta chic e-line, s-plus e highliner. Ma è anche la sede dell'esposizione di vendita, del Service-Center, del centro ricambi e degli uffici centrali dell'azienda, altamente moderni, costruiti con attenzio-

ne per l'ambiente e immersi in un panorama di grande fascino. Per gli ospiti c'è un parcheggio apposito. Con una visita guidata e potrete lasciarvi affascinare dalla combinazione di precisione artigianale e componenti high-tech. Potrete raggiungere Carthago City facilmente in macchina, in treno e in aereo.

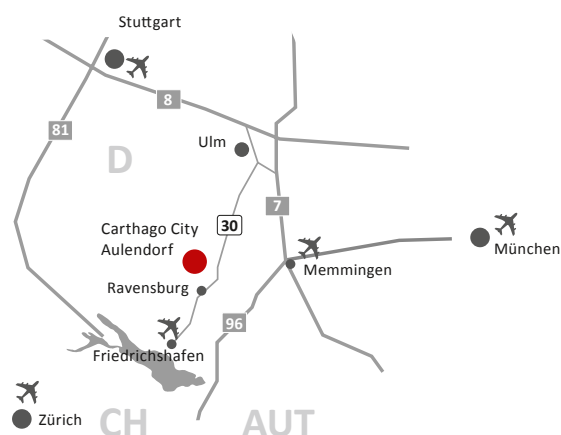
Carthago produce i propri veicoli con altrettanta cura presso il secondo stabilimento a Odranci, in Slovenia. Qui nascono i c-compactline, c-tourer e chic c-line. Inaugurato nel 2008 e da allora ampliato più volte, lo stabilimento soddisfa gli standard più recenti.




www.carthago.com
Filmato sull'azienda

Raggiungerci è semplicissimo

Venite a farci visita nella bella Alta Svevia – ne vale la pena. Se viaggiate in autocaravan o in macchina, ci trovate a metà strada tra Ulma e Friedrichshafen a pochi passi dalla strada statale Bundesstraße 30. Abbiamo a disposizione per voi posti auto con allacciamento elettrico nonché con stazioni di rifornimento e smaltimento. Aulendorf è un nodo ferroviario strategico e potrete raggiungerla facilmente anche in treno. Chi preferisce viaggiare in aereo, può atterrare comodamente in uno dei vicini aeroporti di Friedrichshafen, Memmingen, Stoccarda, Monaco di Baviera o Zurigo.





- 1 Assistenza personale, dalla consulenza fino agli interventi in viaggio
- 2 Collaboratori competenti e preparati si prendono cura del vostro autocaravan
- 3 I collaboratori addetti alle vendite e all'assistenza vengono istruiti presso l'Accademia Carthago

Nelle migliori mani

Concessionari e officine partner Carthago

Chi sceglie un Carthago riceve un autocaravan Premium. E insieme ad un autocaravan Premium riceverà anche un servizio Premium. 150 concessionari e officine partner in tutta Europa sono al fianco dei nostri clienti e dei loro autocaravan Carthago. Dovunque vi porti il vostro viaggio: noi saremo al vostro fianco.

Carthago concepisce l'assistenza come un pacchetto completo di servizi: da una consulenza qualificata durante l'acquisto fino a istruzioni accurate e dettagliate alla consegna dell'autocaravan. E con questa non si conclude il lavoro di Carthago: anche dopo l'acquisto vi offriamo un'assistenza completa accurata, attraverso la nostra fitta rete di concessionari e officine partner dedicati. Una rete che si estende da Tipperary in Irlanda fino alla metropoli russa di Mosca. Da Norkjosbotn a Nord del Circolo polare artico in Norvegia fino ad Antequera, vicino a Malaga, nel caldo Sud spagnolo e Palermo,

in Sicilia.

I collaboratori addetti alle vendite e al servizio clienti sanno cosa fare. Per potervi assistere sempre con competenza, seguono in tutta Europa i programmi dell'Accademia per diventare partner Carthago certificati.

Nonostante tutta la cura durante la produzione e l'assistenza, non si possono escludere situazioni in cui possiate aver bisogno di aiuto in viaggio. In situazioni eccezionali tuttavia non si possono aspettare gli orari di apertura. Per questo motivo Carthago ha aperto un numero per le chiamate d'emergenza. I viaggiatori a bordo di un Carthago, in caso di emergenze, anche il sabato, la domenica e nei giorni festivi, dalle 10.00 alle 20.00 possono ricevere assistenza tecnica da parte dei collaboratori dell'assistenza.



150 concessionari e partner di assistenza in tutta Europa.



Il DNA Carthago dalla classe Premium dei Liner.

La carrozzeria della classe Premium Liner

- + Massima stabilità della carrozzeria grazie al rinforzo del montante
- + Distribuzione capillare del calore grazie alle pareti interne in alluminio
- + Protezione antifurto comprovata
- + Vantaggio nella sicurezza e nel mantenimento del valore

Il sistema di vani di carico più grande della categoria

- + Grandi sportelli esterni e profondità utili extra grandi
- + "easy entry": Caricare dall'esterno, scaricare dall'interno
- + "multi space": vano di carico passante
- + Vano di carico nel doppio pavimento con centrale di controllo dell'acqua di scarico

I valori promessi da Carthago

Il DNA Carthago – unico, per tutti.

È insieme sprone ed espressione del nostro impegno: il DNA Carthago è una promessa di valori e riassume ciò che caratterizza ogni singolo Carthago. E, al tempo stesso, manifesta ciò che distingue un Carthago da ogni altro autocaravan. Il DNA Carthago è composto da cinque elementi sostanziali: la struttura della carrozzeria Carthago, il sistema di vani di carico più grande della categoria, una tecnologia intelligente per il riscaldamento e la climatizzazione, il migliore concetto di sicurezza e di visuale del conducente e, non ultimo, la personalità Carthago: un design esclusivo e inconfondibile. Questi valori fanno la differenza sostanziale e al contempo decisiva da qualsiasi altro autocaravan. Ogni

autocaravan Carthago è frutto della decennale esperienza tratta dai Liner classe Premium. La nostra competenza chiave risiede qui. Un autocaravan Carthago vi offre massimi livelli di longevità, valore nel tempo, sicurezza, protezione e comfort. I materiali usati, le tecniche di giunzione e i requisiti di peso e stabilità denotano numerose analogie con le tecnologie aerospaziali. Solo il meglio è sufficientemente buono da garantire il vostro comfort e la vostra sicurezza.

Un autocaravan Carthago è qualcosa di speciale. Non è un autocaravan preconfezionato. È sinonimo di qualità e unicità.



Tecnologie di riscaldamento e climatizzazione

- + Effetto riscaldamento a parete attrverso le pareti interne in alluminio
- + Carrozzeria esente da ponti termici, grazie alla barriera isolante
- + Riscaldamento del pavimento con cuscinetto isolante nel doppio pavimento con accumulatore climatico
- + Riscaldamento mirato dei componenti degli impianti

Concetto di sicurezza e di visuale

- + Migliore visibilità frontale nei test comparativi
- + Perfetta visibilità a 360°: Sistema di specchietti in stile bus "best view"
- + Equipaggiamento di sicurezza di serie: airbag, ESP, ABS, traction control


Personalità Carthago e leadership in fatto di design

- + Esclusivo design esterno e interno
- + Arrotondamento del tetto Carthago: un tratto distintivo del design e maggiore resistenza alla torsione
- + Benessere negli ambienti Carthago: interni in stile yacht
- + Mobili di qualità: con tecnologia a doppio collegamento

Autocaravan d'eccellenza

Autocaravan dell'anno, König Kunde o Innovations-Award: gli autocaravan Carthago si sono distinti più volte nei concorsi più prestigiosi. Nel 2016 un gruppo di lettori esperti delle principali riviste specializzate hanno eletto Carthago chic c-line I e c-tourer T autocaravan dell'anno. Insieme a tre altre posizioni sul podio, gli autocaravan Carthago dominano nelle categorie Premium. Cinque su nove posizioni di punta sono state aggiudicate a Carthago.

Un'ulteriore importante conferma è l'eccezionale risultato nel sondaggio di un'altra rivista specializzata "König Kunde Award". Oppure la premiazione del sistema antifulmine Carthago con lo "European Innovation Award 2016" da parte di famosi giornalisti specializzati europei.






Il fascino degli ambienti

Interni Carthago

In viaggio come a casa: il vostro Carthago è un autocaravan che crea benessere. Con il pavimento dell'abitacolo senza dislivelli né pericolo di inciampare. Con il massimo comfort, dalla cabina fino al retro. Prendete posto nel comodo gruppo sedute a L. Godetevi il massimo comfort dei sedili, con le imbottiture di alta qualità e sagomate per una perfetta ergonomia. Date il benvenuto – ogni Carthago, con il suo generoso gruppo sedute a L con panca laterale opposta, può accogliere fino a 6 ospiti. O preferite rilassarvi sollevando le gambe? La posizione del tavolo dell'abitacolo si può variare a piacere tramite un pedale. Per godersi i programmi televisivi preferiti sono disponibili schermi piatti extra grandi. Durante la guida, lo schermo sparisce, grazie ad un astuto sistema di estrazione che rimane nascosto dietro lo schienale della panca laterale.




- ❶ Questa sì che è vacanza: gruppo sedute a L generoso e comodo
- ❷ Integrato con intelligenza: Il sistema "Quick-up" per lo schermo piatto TFT sparisce nello schienale
- ❸ Seduti comodi nei lunghi viaggi: le imbottiture, sagomate in modo perfettamente ergonomico, sostengono la schiena
- ❹ Tavolo di lusso nell'abitacolo: Ruotabile di 360° e spostabile tramite pedale





Il fascino degli ambienti

Una cucina per professionisti

Una colazione veloce o un elaborato menu? La cucina Carthago stuzzica l'appetito e fa venir voglia di mettersi ai fornelli. È incredibile: le cucine dei Carthago sono spaziose e presentano dettagli raffinati che fanno la differenza. Il grande frigorifero da 160 l ha molto spazio ed è posizionato ad un'altezza comoda. Rubinetteria di alta qualità e cassetti di qualità come a casa convincono al tatto e alla vista. Il cassetto verticale ha una struttura particolarmente intelligente è pratico e spazioso. L'illuminazione da sotto della grande superficie di lavoro è un tocco chic e consente di vedere meglio il contenuto del cassetto sottostante. Il coperchio del lavello si trasforma in una pratica superficie di lavoro con funzione tagliere. Grazie al sistema di sollevamento sviluppato da Carthago, la macchina del caffè si nasconde comodamente nel pensile. Una cucina piena di idee: tipico con un Carthago.



- ① Sotto mano eppure nascosta: la macchina del caffè con sistema di estrazione
- ② Copertura o estensione della superficie di lavoro: il coperchio del lavello
- ③ Grazie al bordo antigoccia, non lascia scorrere acqua
- ④ Raffinata come un menu stellato: la cucina stuzzica l'appetito
- ⑤ Il grande frigorifero da 160 l è posizionato ad un'altezza ottimale.
- ⑥ Tanto spazio alle provviste per il viaggio: il cassetto verticale
- ⑦ Fornelli professionali con 3 fuochi, fondo in vetro e coperchio separato in vetro





Il fascino degli ambienti

La zona bagno

Bagno combinato, bagno comfort o bagno spazioso: prendersi cura di sé in un Carthago è un piacere piuttosto che un dovere. Le docce di grandi dimensioni sono completamente separabili con porta scorrevole tonda e integrate nel bagno, oppure, nelle versioni con bagno spazioso, sono separate sul lato opposto. In entrambi i casi rimangono comodamente accessibili senza gradini. Nella zona davanti al bagno si trova uno spogliatoio spazioso che separa la zona giorno dalla zona notte. Un tocco raffinato è dato dalla porta a doppia funzione nel bagno spazioso, con la quale è possibile separare la toilette e al contempo il corridoio della zona giorno, per assicurare tutta la privacy desiderata. Un fiore all'occhiello tra i bagni è la nuova suite con bagno spazioso nei modelli con letto queen-size: uno spazio quasi illimitato. Con la possibilità di separazione completa tramite porta scorrevole dalla zona notte e porta a soffietto dalla zona giorno, si crea nel bagno un ambiente davvero paradisiaco.



- ① Il bagno combinato salvaspazio con doccia separabile a sezione circolare
- ② Il bagno comfort spazioso con doccia separata e pavimento piano
- ③ Il bagno spazioso con vano doccia antistante
- ④ Il piacere di prendersi cura di sé: il generoso bagno spazioso pieno di dettagli accurati
- ⑤ Il fiore all'occhiello tra i bagni: suite con bagno spazioso e parete a specchi
- ⑥ Comfort in stile Carthago: accesso alla doccia senza gradini



Il fascino degli ambienti

Vano spogliatoio

Quasi tutti i modelli Carthago stupiscono per lo spazio che non si trova in altri autocaravan: lo spogliatoio. Basta una rapida rotazione: aprendo la porta del bagno fino al riscontro opposto, funge da parete divisoria. Verso la zona notte la separazione è data da una tendina plissettata divisoria estraibile. In questo modo tra la zona giorno e la zona notte si crea una zona spogliatoio separata da ogni lato e protetta dagli sguardi indiscreti. L'armadio guardaroba è ad una pratica altezza ed è accessibile dalla zona spogliatoio, e per guardarsi allo specchio basta girarsi un poco. Su alcuni modelli è anche possibile allontanare la parete verso il bagno – in questo modo si crea già più spazio a disposizione. Tanto per cominciare. Tipico di Carthago.




- ❶ Basta aprire la porta del bagno, estrarre la prolunga e così già si ottiene il pratico spogliatoio.
- ❷ Basta una mossa e la porta del bagno diventa divisorio verso la zona giorno.
- ❸ La porta con doppia funzione, per la quale è stato richiesto il brevetto consente la separazione dell'abitacolo chiudendo al contempo la zona bagno con una seconda porta, integrata in quella principale. Un altro divisorio verso la zona notte è dato da una tenda plissettata, nel caso il partner voglia dormire fino a tardi.
- ❹ Nei modelli con camera da letto suite è la parete scorrevole a soffietto a fungere da efficace parete divisoria.
- ❺ Ulteriore protezione dagli sguardi indiscreti grazie ad una tenda plissettata divisoria nelle disposizioni interne con letti singoli longitudinali e con letto queen-size.
- ❻ Pratico accesso all'armadio guardaroba dallo spogliatoio.



Il fascino degli ambienti

Zona notte

La qualità del sonno dipende dalla qualità del letto: perché proprio nel letto trascorriamo quasi un terzo della nostra vita. E solo chi dorme bene può godersi appieno il seguente giorno di vacanza. Carthago vi rende il sonno comodo. Con i letti più spaziosi della categoria, generosi letti queen-size, i letti basculanti più grandi della classe negli autocaravan integrali. Materassi di alta qualità e ammortizzazione garantiscono un sonno non solo di qualità, ma anche sano. Tipici di Carthago sono i numerosi dettagli ingegnosi: gradini estraibili, varianti delle disposizioni interne con accesso ribassato, poggiatesta sollevabili per letti queen-size e letti singoli, letto basculante fisso e privo di traballamenti. Non dimenticatevi di alzarvi quando arriva il nuovo giorno di vacanza.



- ① Poggiatesta sollevabile per una comoda lettura serale
- ② Ammortizzatori di alta qualità, con sistema Carawinx raccomandato dai medici.
- ③ Versioni delle disposizioni interne con letti extra bassi per un comodo accesso
- ④ Due armadi guardaroba sotto i letti posteriori
- ⑤ Gradino di accesso estraibile accoppiato con l'estensione del letto



Letto basculante

Altezza di seduta generosa e comodo accesso tramite la panca laterale grazie alla zona ribassata



Tendina plissettata isolante multifunzione per parabrezza

a scorrimento orizzontale, con funzione di riparo dal sole, dagli sguardi indiscreti e oscurante con isolamento

Il fascino degli integrali Premium

Motorcaravan integrali: la nostra competenza chiave

Design individuale, migliori visuali sul panorama ed eccezionale accoglienza degli spazi. Una volta arrivati a destinazione, basta girare i sedili anteriori per ottenere uno spazio abitativo generoso. Di notte sarete accolti dal letto basculante con facile accesso sopra i sedili anteriori, che grazie alle grandi dimensioni garantisce sonni rigeneranti. Entrate nel mondo degli autocaravan integrali di classe Premium!

Apprezzerete l'ampiezza dello spazio nell'abitacolo e la cabina di guida perfettamente integrata. Qui nulla è sacrificato.

Né nella zona giorno, né quando si sta comodi a guardare la televisione. Ci sono anche tanti altri motivi per cui un autocaravan integrale ogni 6 di quelli immatricolati in Europa a partire dagli € 80.000 è firmato Carthago.



Frontale tridimensionale, angolo di incidenza piatto = minore resistenza dell'aria e riduzione del consumo di carburante



Porta del guidatore
Con ingresso extra basso e doppia chiusura di sicurezza



Sicurezza di guida
Cabina ben strutturata e funzionale
Riscaldamento mirato del cruscotto /
posizionamento antiriflesso per il monitor della retrocamera





Superleggeri - Classe Premium

Comfort - Classe Premium

Liner - Classe Premium

Serie

Classe di peso /
Carico utile



c-compactline Super-Lightweight

L'ultraleggero compatto nella classe Premium, il comfort di un autocaravan nel formato di un van, 15 cm più stretto, appena 2,12 m di larghezza della cellula

Telaio: Fiat Ducato con telaio ribassato AL-KO speciale "light"
Misure: L da 640 a 718 x P 212 x H 289 cm



Categoria di peso:
da 3,5 a 4,25 t



c-tourer Lightweight

Il peso piuma della classe Premium - adatto anche per la categoria di peso di 3,5t

Telaio: Fiat Ducato con telaio ribassato AL-KO speciale "light", assale posteriore ad assetto ampio 198 cm
Misure: L da 640 a 753 x P 227 x H 289 cm



Categoria di peso:
da 3,5 a 4,25 t

chic c-line /chic c-line XL

L'allrounder elegante – stravaganza, comfort e raffinatezza



Telaio: Fiat Ducato con speciale telaio ribassato AL-KO, modello XL con doppio asse, assale posteriore con carreggiata larga 198 cm
Misure: L da 685 a 849 x P 227 x H 289 cm



Categoria di peso:
Assale singolo: da 3,5 a 4,5 t
Doppio asse: 5,0 t

chic e-line / chic e-line linerclass / XL

Il campione di autonomia con i geni del Liner



Telaio: Fiat Ducato con speciale telaio ribassato AL-KO, modello linerclass/XL con doppio asse, assale posteriore con carreggiata larga 198 cm
Misure: L da 733 a 851 x P 227 x H 305 cm



Categoria di peso:
Assale singolo: da 4,5 a 4,8 t
Doppio asse: da 5,0 a 5,4 t

chic s-plus /chic s-plus XL

Il campione di autonomia con i geni del Liner



Telaio: Iveco Daily 50C/65C, telaio alto robusto, trazione posteriore e ruote gemellate
Misure: L da 788 a 852 x P 227 x H 312 cm (65C: 327 cm)



Categoria di peso:
50C: da 5,6 t a 5,8 t
65C: da 6,5 a 6,7 t

highliner

Campionessa mondiale di capacità di carico - la classe Liner Carthago



Telaio: Iveco Daily 65C/70C, telaio alto robusto, trazione posteriore e ruote gemellate
Misure: L da 859 a 885 x P 227 x H 327 cm



Categoria di peso:
65C: da 6,5 a 6,7 t
70C: da 7,0 a 7,49 t



Comfort abitativo



Gruppo sedute a L con ulteriore posto per 4-5 persone, altezza interna di **198 cm** nell'abitacolo, pavimento dell'abitacolo senza gradini



Comfort cucina



Cucina laterale compatta, per ridotte lunghezze del veicolo, frigorifero da 160 l a comoda altezza



Comfort bagno



Bagno combinato con doccia rotonda separabile, porta del bagno = parete divisoria (a seconda dei modelli)



Comfort nel riposo



Letti fissi posteriori, letto basculante cabina di guida con le misure più grandi della categoria, doghe con supporti elastici, ridotte altezze di accesso ai letti



Gruppo sedute a L con panca laterale (5° posto opzionale con cintura), per 5 persone, altezza interna di **198 cm** nell'abitacolo, pavimento dell'abitacolo senza gradini



Cucina laterale/cucina angolare frigorifero da 140 l /160 l a comoda altezza (a seconda dei modelli)



Bagno combinato/bagno spazioso/spogliatoio separabile (in base ai modelli)



Letti fissi posteriori, letto basculante cabina di guida con le misure più grandi della categoria, doghe con supporti elastici, ridotte altezze di accesso ai letti



Gruppo sedute a L con panca laterale (5° posto opzionale con cintura), per 5 persone, altezza interna di **198 cm** nell'abitacolo, pavimento dell'abitacolo senza gradini (XL: sofa laterale lungo)



Cucina angolare/Cucina angolare comfort (a seconda del modello), **cassetto verticale** nella zona cucina, **piano a scomparsa per la macchina del caffè**, frigorifero da 160 l a comoda altezza



Bagno combinato/bagno spazioso
Bagno spazioso con camera da letto suite, **spogliatoio** separabile (a seconda del modello)



Letti fissi posteriori, letto basculante cabina di guida con superficie più grande della categoria, letto posteriore: Sistema letto Carawinx con sistema di ammortizzazione a punti elastici, accessi ribassati ai letti



Gruppo sedute circolare anteriore con panca laterale (come optional 5° posto con cintura), tavolo circolare grande, altezza interna di **211 cm** nell'abitacolo, pavimento dell'abitacolo senza gradini (XL: divano laterale estraibile)



Cucina angolare/Cucina angolare comfort (a seconda del modello), **cassetto verticale** nella zona cucina, **piano a scomparsa per la macchina del caffè**, frigorifero da 160 l a comoda altezza



Bagno comfort/bagno spazioso
Bagno spazioso con camera da letto suite, **spogliatoio** separabile (a seconda del modello)



Letti fissi posteriori, letto basculante cabina di guida con le misure più grandi della categoria, sistema letto Carawinx con sistema di ammortizzazione a punti elastici, accessi ribassati ai letti



Gruppo sedute circolare anteriore con panca laterale, tavolo circolare grande, altezza interna di **211 cm** pavimento dell'abitacolo senza gradini (XL: divano laterale estraibile)



Cucina angolare/Cucina angolare comfort (a seconda del modello), **cassetto verticale** nella zona cucina, **piano a scomparsa per la macchina del caffè**, frigorifero da 160 l a comoda altezza



Bagno spazioso/bagno spazioso con camera da letto suite, **Spogliatoio** separabile, **armadio guardaroba fino al soffitto**



Letti fissi posteriori, letto basculante cabina di guida con le misure più grandi della categoria, sistema letto Carawinx con sistema di ammortizzazione a punti elastici, accessi ribassati ai letti



Chaiselongue con lungo divano laterale estraibile, tavolo estraibile, **198 cm** di altezza interna nell'abitacolo, pavimento senza dislivelli



Cucina angolare comfort, cassetto verticale nella zona cucina, **piano a scomparsa per macchina del caffè**, frigorifero da 160 l ad una comoda altezza



Bagno spazioso Premium, spogliatoio separabile, **porta scorrevole** verso la camera da letto, **2 armadi guardaroba alti fino al soffitto**



Letti fissi posteriori, letto basculante cabina di guida con le misure più grandi della categoria, sistema letto Carawinx con sistema di ammortizzazione a punti elastici, accessi extra ribassati ai letti



Autonomia /



120 l acque chiare,
90 l acque di scarico,
1 batteria al gel da 80 Ah
(ampliabile a 2 da 80 Ah)



Doppio pavimento / Stiva



Doppio pavimento con accumulatore climatico 17 cm. Vano di stivaggio nel doppio pavimento “basic”, altezza utile 40 cm. Vano di carico nel doppio pavimento in stile cantina, profondità utile 42 cm con accesso interno, centrale dell'acqua di scarico integrata. Garage per scooter altezza interna fino a **120 cm**, caricabile fino a 350 kg



Resistenza durante l'inverno / Tecnologia di riscaldamento



Tecnologia di riscaldamento con accumulo di aria calda Truma, doppio pavimento con accumulatore climatico con effetto pavimento riscaldato



120 l acque chiare,
90 l acque di scarico
1 batteria al gel da 80 Ah
(ampliabile a 2 da 80 Ah)



Doppio pavimento con accumulatore climatico 17 cm. Vano di carico nel doppio pavimento “space”, altezza utile 48 cm, 2 grandi sportelli esterni, vano di carico passante centrale. Vano cantina nel doppio pavimento, profondità utile 42 cm, contenitore di stivaggio, profondità utile 40 cm. Garage per scooter altezza interna fino a **120 cm**, caricabile fino a 350 kg



Tecnologia di riscaldamento con accumulo di aria calda Truma Combi 6, Doppio pavimento con accumulatore climatico con effetto riscaldamento a pavimento
Optional: riscaldamento centrale ad acqua ALDE (a seconda del modello)



170 l acque chiare,
110 l acque di scarico
(ampliabile a 150 l come optional),
2 batterie al gel da 80 Ah



Doppio pavimento con accumulatore climatico 17 cm. Vano di carico nel doppio pavimento “big space”, altezza utile 62 cm, 2 grandi sportelli esterni, vano di carico passante centrale. Vano cantina nel doppio pavimento, profondità utile 42 cm, contenitore di stivaggio, profondità utile 40 cm. Garage per scooter: altezza interna fino a **120 cm**, caricabile fino a 450 kg



Tecnologia di riscaldamento con accumulo di aria calda Truma Combi 6, Doppio pavimento con accumulatore climatico con effetto riscaldamento a pavimento
Optional: riscaldamento centrale ad acqua ALDE (a seconda del modello, serie XL)



200/235 l acque chiare,
145/185 l acque di scarico,
2 batterie al gel da 80 Ah
(ampliabile a 3 da 80 Ah),
Optional: serbatoio fisso WC
(in base ai modelli)



Doppio pavimento con accumulatore climatico 24 cm. Vano di carico nel doppio pavimento “jumbo space” altezza utile 70 cm, 2 grandi sportelli in stile bus a parallelogramma, vano di carico centrale passante. Vano di carico nel doppio pavimento in stile cantina, profondità utile 46 cm garage per scooter: altezza interna fino a **132 cm**, caricabile fino a 450 kg



Riscaldamento centrale ad acqua calda ALDE, doppio pavimento con accumulatore climatico con effetto pavimento riscaldato, concetto di riscaldamento della cabina di guida



235 l acque chiare,
200 l acque di scarico,
2 batterie al gel da 80 Ah
(ampliabile a 3 da 80 Ah),
Optional: serbatoio fisso WC
(in base ai modelli)



Doppio pavimento con accumulatore climatico 22 cm. Vano di carico nel doppio pavimento “jumbo space” altezza utile 78 cm, 2 grandi sportelli in stile bus a parallelogramma, vano di carico centrale passante. Vano di carico passante nel doppio pavimento, profondità utile 20 cm. Garage per scooter: altezza interna fino a **135 cm**, caricabile fino a 450 kg



Riscaldamento centrale ad acqua calda ALDE, doppio pavimento con accumulatore climatico con effetto pavimento riscaldato, concetto di riscaldamento della cabina di guida



265 l acque chiare,
205 l acque di scarico,
2 batterie al gel da 80 Ah
(ampliabile a 4 da 80 Ah),
Di serie: serbatoio fisso WC



Doppio pavimento con accumulatore climatico 32,5 cm. Vano di carico nel doppio pavimento “mega space” altezza utile 98 cm, 2 grandi sportelli in stile bus a parallelogramma, vano di carico centrale passante. Vano di carico passante nel doppio pavimento, profondità utile 33 cm. Garage per scooter: altezza interna fino a **135 cm**, caricabile fino a 450 kg



Riscaldamento centralizzato ad acqua calda ALDE, doppio pavimento con accumulatore climatico con effetto riscaldamento a pavimento, **modulo cabina di guida completamente isolato a doppio strato in VTR,** concetto di riscaldamento della cabina di guida. Spessore pareti carrozzeria 48 mm

Panoramica disposizioni interne

c-compactline

Set di disposizioni interne 1: I 138, I 143, I 145 QB

Gruppo sedute a L con posto aggiuntivo
Cucina laterale salvaspazio
Bagno combinato compatto



c-tourer

Set di disposizioni interne 1: I 138, I 143

Gruppo sedute a L con panca laterale
Cucina laterale salvaspazio
Bagno combinato compatto



Set di disposizioni interne 2: I 142 QB

Gruppo sedute a L con panca laterale
Cucina laterale salvaspazio
Bagno combinato compatto

Set di disposizioni interne 3: I 142, I 148

Gruppo sedute a L con panca laterale
Cucina angolare
Bagno combinato con spogliatoio separabile, guardaroba alto fino al soffitto

Set di disposizioni interne 4: 144 LE, 144 QB

Gruppo sedute a L con panca laterale
Cucina angolare
Bagno spazioso con spogliatoio

Set di disposizioni interne 5: I 147, I 149, I 150

Gruppo sedute a L con panca laterale
Cucina angolare comfort
Bagno spazioso con spogliatoio

chic c-line I

Set di disposizioni interne 1: I 4.2, I 4.8

Gruppo sedute a L con panca laterale
Cucina angolare, cassetto verticale alto fino al soffitto, piano a scomparsa per macchina del caffè, spogliatoio, guardaroba alto fino al soffitto

Set di disposizioni interne 2: I 4.7, I 4.9, I 5.0, I 5.0 S

Gruppo sedute a L con panca laterale
Cucina angolare comfort, cassetto verticale, piano a scomparsa per macchina del caffè
Bagno spazioso con spogliatoio

Set di disposizioni interne XL: 5.5 XL, 5.8 XL, 5.8 XL S

Gruppo sedute a L con divano laterale lungo
Cucina angolare comfort, cassetto verticale, piano a scomparsa per macchina da caffè, bagno spazioso con spogliatoio, guardaroba alto fino al soffitto

chic e-line

Set di disposizioni interne 1: I 47, I 51

Grande gruppo sedute circolare anteriore con panca laterale
Cucina angolare, piano estraibile per macchina da caffè, cassetto verticale alto fino al soffitto, bagno comfort con doccia separabile, spogliatoio

Set di disposizioni interne 2: I 49, I 50, I 51 QB, I 51 QB S

Grande gruppo sedute circolare anteriore con panca laterale
Cucina angolare comfort, piano a scomparsa per macchina da caffè, cassetto verticale
Bagno spazioso con spogliatoio

Set di disposizioni interne XL: 55 XL, 58 XL, 58 XL S

Grande gruppo sedute anteriore a sezione circolare con lungo divano/letto estraibile, cucina angolare comfort, cassetto verticale, piano a scomparsa per macchina da caffè, bagno spazioso con spogliatoio, guardaroba alto fino al soffitto

chic s-plus

Set di disposizioni interne 1: I 50, I 52, I 52 S

Grande gruppo sedute circolare anteriore con panca laterale
cucina angolare comfort, piano a scomparsa per macchina da caffè, cassetto verticale, bagno spazioso con spogliatoio, guardaroba alto fino al soffitto

Set di disposizioni interne XL: 55 XL, 58 XL, 58 XL S

Grande gruppo sedute anteriore a sezione circolare con lungo divano/letto estraibile, cucina angolare comfort, cassetto verticale, piano a scomparsa per macchina da caffè, bagno spazioso con spogliatoio, guardaroba alto fino al soffitto

highliner

Set di disposizioni interne 1: 59 LE, 62 QB

Gruppo sedute Lounge con divano laterale estraibile, cucina angolare comfort, piano a scomparsa per macchina da caffè, cassetto verticale, bagno Premium con spogliatoio e porta divisoria dalla zona notte, due armadi guardaroba alti fino al soffitto

<div data-bbox="108 208 376 327"> <div>143</div> <div>3.5t</div>  <div>L 694 x P 212 x H 289 cm</div> </div>	<div data-bbox="427 208 733 327"> <div>145 QB</div> <div>3.5t</div>  <div>L 718 x P 212 x H 289 cm</div> </div>
<div data-bbox="108 342 387 461"> <div>143</div> <div>3.5t</div>  <div>L 695 x P 227 x H 289 cm</div> </div> <div data-bbox="29 477 327 595"> <div>142 QB</div> <div>3.5t</div>  <div>L 682 x P 227 x H 289 cm</div> </div> <div data-bbox="56 611 327 730"> <div>142</div> <div>3.5t</div>  <div>L 685 x P 227 x H 289 cm</div> </div> <div data-bbox="108 745 417 864"> <div>144 LE</div> <div>3.5t</div>  <div>L 699 x P 227 x H 289 cm</div> </div>	<div data-bbox="697 589 980 730"> <div>148</div>  <div>L 739 x P 227 x H 289 cm</div> </div> <div data-bbox="427 745 743 864"> <div>144 QB</div> <div>3.5t</div>  <div>L 699 x P 227 x H 289 cm</div> </div> <div data-bbox="483 857 767 999"> <div>147</div>  <div>L 727 x P 227 x H 289 cm</div> </div> <div data-bbox="844 857 1129 999"> <div>149</div>  <div>L 747 x P 227 x H 289 cm</div> </div> <div data-bbox="1153 857 1443 999"> <div>150</div>  <div>L 753 x P 227 x H 289 cm</div> </div>
<div data-bbox="60 996 345 1120"> <div>4.2</div>  <div>L 685 x P 227 x H 289 cm</div> <div>Pag. 38</div> </div>	<div data-bbox="710 996 992 1120"> <div>4.8</div>  <div>L 739 x P 227 x H 289 cm</div> <div>Pag. 39</div> </div> <div data-bbox="510 1126 802 1254"> <div>4.7</div>  <div>L 726 x P 227 x H 289 cm</div> <div>Pag. 44</div> </div> <div data-bbox="836 1126 1118 1254"> <div>4.9</div>  <div>L 745 x P 227 x H 289 cm</div> <div>Pag. 45</div> </div> <div data-bbox="1141 1126 1426 1254"> <div>5.0</div>  <div>L 747 x P 227 x H 289 cm</div> <div>Pag. 46</div> </div>
	<div data-bbox="535 1373 817 1514"> <div>47</div>  <div>L 733 x P 227 x H 305 cm</div> <div>Pag. 84</div> </div> <div data-bbox="703 1507 985 1648"> <div>49</div>  <div>L 742 x P 227 x H 305 cm</div> <div>Pag. 90</div> </div> <div data-bbox="1173 1507 1460 1648"> <div>50</div>  <div>L 773 x P 227 x H 305 cm</div> <div>Pag. 91</div> </div>

900 cm⁻¹

5.5 XL



5.8 XL



5.8 XLS



51



51 QB



51 QB S



55 XL



58 XL S



58 XL



50

800 cm⁻¹

52 S



55 XL



58 XLS




58 XL



59 LE



62 Q

L 885 x P 227 x H 327 cm  Pag. 138



→ Punti di forza della serie



+ Categoria di peso:

Disposizioni interne all'insegna del comfort fino a 4,5 t di peso omologato totale



+ Telaio:

Fiat Ducato con telaio ribassato AL-KO speciale per Carthago, assale posteriore ad assetto ampio 198 cm, pacchetto sicurezza di serie: airbag, ESP, ABS, hillholder, Traction Control, concetto della visuale della cabina di guida Carthago



+ Comfort abitativo:

Linea del mobilio "esclusiva", ampio gruppo sedute a L con panca laterale, cucina angolare, estrazione della macchina del caffè, cassetto verticale, spogliatoio separabile, sistema letto Carawinx letto posteriore, gradino di accesso estraibile letto posteriore (letti singoli longitudinali)



+ Sistema vano di carico:

Doppio pavimento con accumulatore climatico da 17 cm, vano di carico nel doppio pavimento "big space", altezza utile 62 cm, 2 grandi sportelli esterni, vano di carico centrale passante, vano di carico con funzione cantina nel doppio pavimento, profondità utile 42 cm, contenitore nel doppio pavimento con profondità utile 40 cm. Garage per scooter: altezza interna fino a 120 cm caricabile fino a 350 kg



+ Autonomia:

Un'autonomia sopra la media: Capacità del serbatoio acque chiare di 170 l, acque di scarico 110 l (ampliabile a 150 l), 2 batterie al gel da 80 Ah



+ Climatizzatore/riscaldamento:

Tecnologia di riscaldamento con accumulo di aria calda Truma Combi 6, doppio pavimento con accumulatore climatico ed effetto riscaldamento a pavimento, (optional riscaldamento centralizzato con acqua calda ALDE)

chic c-line

v-face Design



www.carthago.com

L'allrounder elegante – stravaganza, comfort e raffinatezza

Un tutt'fare pratico per quanto riguarda la capacità di carico e i vani di stivaggio, che nella Generazione II è ancora più bello, lussuoso e confortevole che mai. Offre hightech su quattro ruote, il massimo comfort di guida con innovativo design frontale "Carthago v-face" e puro comfort abitativo. Con il chic c-line vi trovate nella giusta classe Premium. Scoprite la raffinatezza dei minimi dettagli, il design unico e l'inconfondibile charme dell'autocaravan integrale di maggiore successo nella sua categoria.





chic c-line I 4.9

Esiti dei test

“Con la tecnologia più pregiata, ambienti curati e un buon equipaggiamento, getta un ponte tra la categoria media a quella alta”.

Promobil Supercheck 04/2016

“La qualità di lavorazione dello chic c-line Carthago punta ai massimi livelli”.

Reisemobil International 05/2016, tre integrali a confronto



Le voci dei clienti

"Il chic c-line – un vero allrounder.
È insuperabile quanto a versatilità. Viaggiare in questo veicolo
è un piacere infinito".

Silvia e Gerhard Voggel, clienti Carthago e ambasciatori del marchio



www.carthago.com
Viste a 360°

chic c-line I:

Modelli I 4.2, I 4.8

Abitacolo

I modelli 4.2 I e 4.8 I del set 1 dello chic c-line si distinguono per il comodo gruppo sedute a L con ampia panca laterale. Come optional, la panca può anche fare spazio ad un quinto posto con cinture a tre punti, da utilizzare durante la marcia. Lo schermo piatto TFT è riposto con discrezione dietro lo schienale della panca laterale. Per guardare la TV è sufficiente alzarlo ad una comoda altezza per la vista.

Abitacolo:

- + Disposizioni interne comfort con cucina angolare e cassetto verticale
- + Grande letto basculante sopra la cabina di guida, dimensioni 160 x 195 cm
- + Gruppo sedute a L con ampia panca laterale (come optional: 5° posto con cinture)
- + Sistema di estrazione TFT dietro lo schienale della panca laterale
- + Lussuoso tavolo dell'abitacolo a 360°, girevole e scorrevole in due sensi tramite pedale




Panoramica

Modello I 4.2, letto posteriore trasverso



Varianti di letto

Modello I 4.8, letti singoli longitudinali





chic c-line



- ❶ Gruppo sedute visto dall'alto
- ❷ Sistema di estrazione TFT dietro lo schienale della panca laterale
- ❸ Vano nella panca – caricare dall'esterno, scaricare dall'interno
- ❹ chic c-line | 4.8



www.carthago.com
Viste a 360°

chic c-line I:

Modelli I 4.2, I 4.8

Cucina & bagno

Questo set di modelli convince per la cucina angolare con piano di lavoro spazioso. Innovativo è il piano a scomparsa di serie per macchina da caffè, che scompare nel pensile della cucina. Il cassetto verticale alto fino al soffitto offre spazio a volontà per tutte le provviste di viaggio. L'elevato grado di comfort è dato anche dal grande frigorifero da 160 l, posizionato ad una comoda altezza.

Anche il bagno combinato colpisce con un'idea raffinata: La porta del bagno ha anche una seconda funzione: crea un ampio spogliatoio separato tra zona giorno e zona notte, fungendo da parete divisoria.

Cucina:





- + Cucina angolare con piano a scomparsa per macchina da caffè
- + Armadio combinato sul lato opposto con frigorifero da 160 l ad altezza ottimale
- + Cassetto verticale alto fino al soffitto

Bagno:



- + Bagno combinato con doccia separabile a sezione circolare
- + Grande spogliatoio, separabile con robusta porta divisoria e tenda plissettata
- + Armadio guardaroba alto fino al soffitto

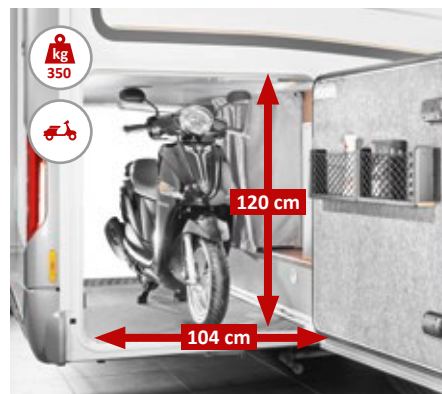




chic c-line



- ❶ Cassetto verticale alto fino al soffitto
- ❷ Bagno combinato con doccia separabile a sezione circolare
- ❸ Zona doccia separata vista dall'alto
- ❹ Piano a scomparsa per macchina da caffè
- ❺ Cucina angolare con fornelli professionali



chic c-line I 4.2



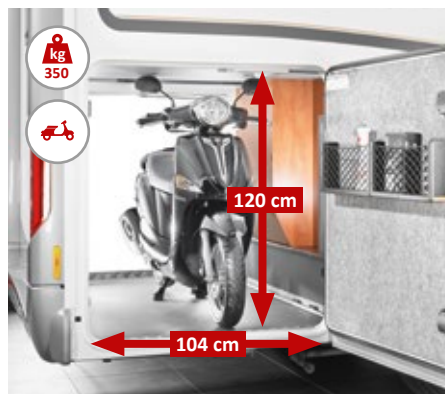
Zona notte:

- + Grande letto posteriore trasverso, dimensioni 147/135 x 210 cm
- + Armadio guardaroba alto fino al soffitto
- + Secondo armadio guardaroba integrato sotto il letto posteriore

→ Dati tecnici:

Telaio	Fiat Ducato con telaio AL-KO 35 light / 40 heavy; fino a 4,5 t
Misure	L 685 x P 227 x H 289 cm
Altezza interna	198 cm
Posti letto	4/5 (fissi/variabili)
Posti a sedere	4/5 (di serie/optional)





chic c-line

chic c-line | 4.8



Zona notte:

- + Letti singoli longitudinali posteriori di dimensioni 82 x 200/190 cm
- + Due altri armadi guardaroba sotto i letti posteriori, altezza 105 cm
- + Armadio guardaroba alto fino al soffitto
- + Tenda plissettata divisoria tra zona notte e spogliatoio

→ Dati tecnici:

Telaio	Fiat Ducato con telaio AL-KO 35 light / 40 heavy; fino a 4,5 t
Misure	L 739 x P 227 x H 289 cm
Altezza interna	198 cm
Posti letto	4/5 (fissi/variabili)
Posti a sedere	4/5 (di serie/optional)



chic c-line I:

Modelli I 4.7, I 4.9, I 5.0, I 5.0 S

Abitacolo

Per chi apprezza il massimo comfort dello chic c-line e non conosce limiti di lunghezza, la disposizione interna ideale è quella dei modelli I 4.7, I 4.9, I 5.0 e I 5.0 S. Il clou del secondo set di disposizioni interne del chic c-line è il bagno spazioso Carthago con doccia opposta. I vantaggi della comoda seduta a L con panca laterale sono già noti da altre disposizioni interne.

Abitacolo:



- + Grande letto basculante sopra la cabina di guida, dimensioni 160 x 195 cm
- + Gruppo sedute a L con ampia panca laterale (come optional: 5° posto con cinture)
- + Sistema di estrazione TFT dietro lo schienale della panca laterale
- + Lussuoso tavolo dell'abitacolo a 360°, girevole e scorrevole in due sensi tramite pedale

Panoramica

Modello I 4.7, letto posteriore trasverso



Varianti di letto

Modello I 4.9, letti singoli longitudinali



Modello I 5.0, letto queen size



Modello I 5.0 S, camera da letto suite





chic c-line



- ❶ Gruppo sedute visto dall'alto
- ❷ Sistema di estrazione TFT dietro lo schienale della panca laterale
- ❸ Vano nella panca – caricare dall'esterno, scaricare dall'interno
- ❹ chic c-line | 4.9



www.carthago.com
Viste a 360°

chic c-line I:

Modelli I 4.7, I 4.9, I 5.0, I 5.0 S

Cucina & bagno

Un altro fiore all'occhiello dei modelli 4.7, 4.9, 5.0 e 5.0 S è la cucina angolare comfort con raffinato piano di lavoro arcuato. Grazie alla sua forma consente di aumentare la superficie di lavoro. Anche questi modelli sono dotati dell'innovativo piano a scomparsa per macchina del caffè, che consente di riporre con discrezione la macchina del caffè nel pensile. Il pratico cassetto verticale si trova sulla parete opposta. Vicino ad esso trova spazio il grande frigorifero da 160 l, per un elevato comfort. Un tocco lussuoso è dato dallo spazioso bagno con doccia separata, dove non troverete limiti di spazio.


Cucina:

- + Cucina angolare comfort con piano di lavoro arcuato e piano a scomparsa per macchina da caffè
- + Armadio combinato sul lato opposto con frigorifero da 160 l ad altezza ottimale
- + Cassetto verticale integrato nella parete del bagno


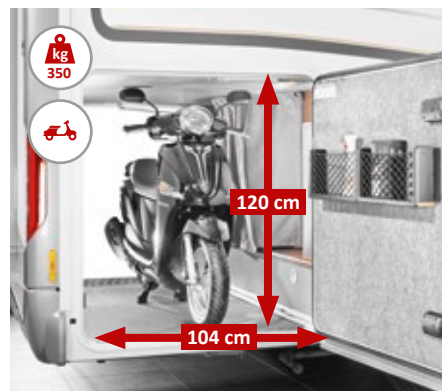
Bagno:

- + Comodo bagno spazioso separabile dall'abitacolo
- + Grande spogliatoio, separabile con robusta porta divisoria e tenda plissettata
- + Armadio guardaroba alto fino al soffitto o armadi guardaroba sotto il letto posteriore
- + Gradino di accesso letto posteriore (a seconda del modello)
- + Porta a doppia funzione: per separare la zona giorno dalla zona bagno (a seconda del modello)





- ❶ Cassetto verticale
- ❷ Zona bagno con lavandino e WC
- ❸ Bagno spazioso con doccia opposta
- ❹ Piano a scomparsa per macchina da caffè
- ❺ Cucina angolare comfort con piano di lavoro arcuato



chic c-line I 4.7



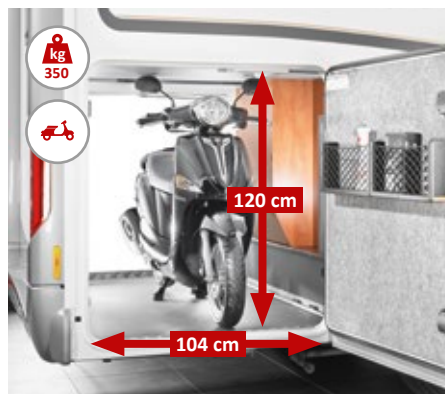
Zona notte:

- + Grande letto posteriore trasverso, dimensioni 147/135 x 210 cm
- + Armadio guardaroba alto fino al soffitto
- + Secondo armadio guardaroba integrato sotto il letto posteriore

→ Dati tecnici:

Telaio	Fiat Ducato con telaio AL-KO 35 light / 40 heavy; fino a 4,5 t
Misure	L 726 x P 227 x H 289 cm
Altezza interna	198 cm
Posti letto	4/5 (fissi/variabili)
Posti a sedere	4/5 (di serie/optional)





chic c-line I 4.9



Zona notte:


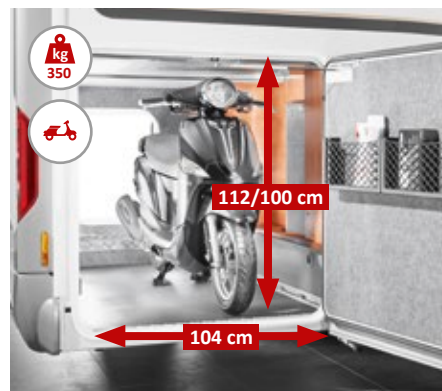

- + Letti singoli longitudinali posteriori di dimensioni 82 x 200/190 cm
- + Due armadi guardaroba sotto i letti posteriori, altezza 105 cm
- + Gradino di accesso letto posteriore
- + Tenda plissettata divisoria tra zona notte e spogliatoio

→ Dati tecnici:

Telaio	Fiat Ducato con telaio AL-KO 35 light / 40 heavy; fino a 4,5 t
Misure	L 745 x P 227 x H 289 cm
Altezza interna	198 cm
Posti letto	4/5 (fissi/variabili)
Posti a sedere	4/5 (di serie/optional)



Set di disposizioni interne 2: 4.7, I 4.9, I 5.0, I 5.0 S



chic c-line I 5.0



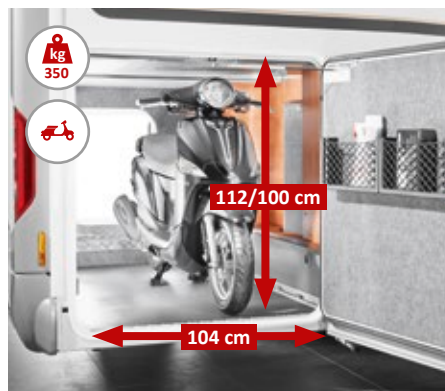
Zona notte:

- + Letto queen size di dimensioni generose 145 x 195 cm
- + Due armadi guardaroba sistemati lateralmente al letto queen size
- + Due grandi cassetti sulla parte anteriore del letto queen size
- + Porta a doppia funzione per separare la zona giorno e la zona bagno
- + Tenda plissettata divisoria tra zona notte e spogliatoio

→ Dati tecnici:

Telaio	Fiat Ducato con telaio AL-KO 35 light / 40 heavy; fino a 4,5 t
Misure	L 747 x P 227 x H 289 cm
Altezza interna	198 cm
Posti letto	4/5 (fissi/variabili)
Posti a sedere	4/5 (di serie/optional)





chic c-line I 5.0 S



Zona notte:

- + Letto queen size di dimensioni generose 145 x 195 cm
- + Separazione degli spazi con parete divisoria massiccia con grande specchiera e due porte scorrevoli verso la zona notte
- + Due armadi guardaroba sistemati lateralmente al letto queen size
- + Due cassetti laterali sul letto queen size

→ Dati tecnici:

Telaio	Fiat Ducato con telaio AL-KO 35 light / 40 heavy; fino a 4,5 t
Misure	L 760 x P 227 x H 289 cm
Altezza interna	198 cm
Posti letto	4/5 (fissi/variabili)
Posti a sedere	4/5 (di serie/optional)





chic c-line superior

chic c-line l 4.9 superior

La linea top chic c-line superior è la versione esclusiva del tanto apprezzato modello chic c-line. Riconoscibile già dall'esterno per la decorazione esterna estesa e la scritta "superior". La linea di interni "Siena" unisce nobili contrasti tra le tonalità calde del castagno estivo e i frontali del mobilio brillanti in crema a specchio. Le superfici di lavoro della cucina in versione Corian massicce e senza giunture sono prese in prestito dai Liner e sottolineano il carattere lussuoso e nobile dello chic c-line superior.

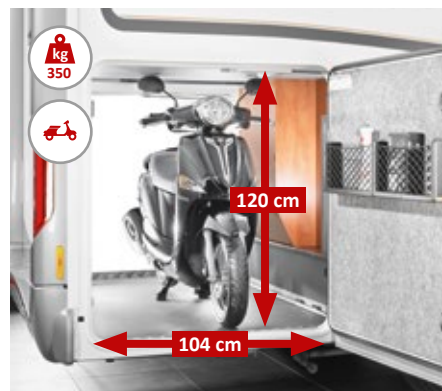


chic c-line



www.carthago.com
Viste a 360°

chic c-line I superior



chic c-line I 4.9 superior




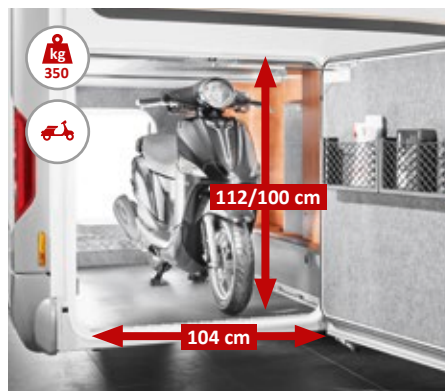
Zona notte:

- + Letti singoli longitudinali posteriori di dimensioni 82 x 200/190 cm
- + Due armadi guardaroba sotto i letti posteriori, altezza 105 cm
- + Gradino di accesso letto posteriore
- + Porta a doppia funzione per separare la zona giorno e la zona bagno
- + Tenda plissettata divisoria tra zona notte e spogliatoio

→ Dati tecnici:

Telaio	Fiat Ducato con telaio AL-KO 35 light / 40 heavy; fino a 4,5 t
Misure	L 745 x P 227 x H 289 cm
Altezza interna	198 cm
Posti letto	4/5 (fissi/variabili)
Posti a sedere	4/5 (di serie/optional)





chic c-line

chic c-line I 5.0 superior



Zona notte:

- + Letto queen size di dimensioni generose 145 x 195 cm
- + Due armadi guardaroba sistemati lateralmente al letto queen size
- + Due grandi cassetti sulla parte anteriore del letto queen size
- + Tenda plissettata divisoria tra zona notte e spogliatoio

→ Dati tecnici:

Telaio	Fiat Ducato con telaio AL-KO 35 light / 40 heavy; fino a 4,5 t
Misure	L 747 x P 227 x H 289 cm
Altezza interna	198 cm
Posti letto	4/5 (fissi/variabili)
Posti a sedere	4/5 (di serie/optional)





→ Punti di forza della serie



+ Categoria di peso:

Un comfort extra con disposizioni interne in formato Liner con peso omologato totale da 5,0 t



+ Telaio:

Fiat Ducato con telaio ribassato AL-KO con doppio asse, assale posteriore ad assetto ampio 198 cm, pacchetto sicurezza di serie: airbag, ESP, ABS, hillholder, Traction Control, concetto della visuale della cabina di guida Carthago



+ Comfort abitativo:

Linea del mobilio "esclusiva", ampio gruppo sedute a L con divano laterale extra lungo, schermo piatto opzionale da 32", cucina angolare comfort, estrazione della macchina del caffè, cassetto verticale, spogliatoio separabile, armadio guardaroba alto fino al soffitto, sistema letto Carawinx letto posteriore, gradino di accesso estraibile letto posteriore (letti singoli longitudinali)



+ Sistema vano di carico:

Doppio pavimento con accumulatore climatico da 17 cm, vano di carico nel doppio pavimento "big space", altezza utile 62 cm, 2 grandi sportelli esterni, vano di carico centrale passante, vano di carico con funzione cantina nel doppio pavimento, profondità utile 42 cm, contenitore nel doppio pavimento con profondità utile 40 cm. Garage per scooter: altezza interna fino a 120 cm caricabile fino a 350 kg



+ Autonomia:

Un'autonomia sopra la media: Capacità del serbatoio acque chiare di 170 l, acque di scarico 110 l (ampliabile a 150 l), 2 batterie al gel da 80 Ah



+ Climatizzatore/riscaldamento:

Riscaldamento centralizzato ad acqua calda ALDE, doppio pavimento con accumulatore climatico con effetto riscaldamento a pavimento

chic c-line XL



www.carthago.com

L'allrounder elegante – stravaganza, comfort e raffinatezza in formato XL

Volete ancora più spazio? Allora lo chic c-line in versione XL è l'autocaravan che fa al caso vostro. Nonostante le gigantesche dimensioni, viaggerete sicuri su un telaio ribassato AL-KO con doppio asse. La facilità di manovra è la stessa degli chic c-line. All'interno offre comfort XXL su una lunghezza XL. Il tutto è offerto ad un prezzo allettante. Con lo chic c-line XL da 5 tonnellate vi sentirete dei giganti. Di serie con riscaldamento centralizzato ad acqua calda ALDE.




811 - 849 cm



chic c-line XL

chic c-line I 5.5 XL




Le voci dei clienti

“Viaggiamo molto con il nostro Carthago, quindi apprezziamo lo spazio in più che offre il nostro chic c-line XL. Sul nostro grande gruppo sedute abbiamo già trascorso tante piacevoli serate con gli amici e tanti bagagli trovano incredibilmente posto negli innumerevoli vani di stivaggio”.

Daniela e Norbert Plicht, clienti Carthago e ambasciatori del marchio



www.carthago.com
Viste a 360°



chic c-line 5.5 XL (Doppio asse)



Abitare:

- + Gruppo sedute a L con divano laterale extra lungo
- + Sistema di estrazione TFT dietro lo schienale della panca laterale
- + Lussuoso tavolo dell'abitacolo a 360°, girevole e scorrevole in due sensi tramite pedale



Cucina:

- + Cucina angolare comfort con piano di lavoro arcuato
- + Piano a scomparsa per macchina da caffè
- + Armadio combinato con frigorifero da 160 l ad altezza ottimale
- + Cassetto verticale accanto al frigorifero



Bagno/Zona spogliatoio:

- + Bagno spazioso con doccia opposta
- + Spogliatoio separabile dalla zona giorno e notte
- + Porta a doppia funzione per separare la zona giorno e la zona bagno
- + Armadio guardaroba alto fino al soffitto, altri armadi guardaroba sotto i letti posteriori



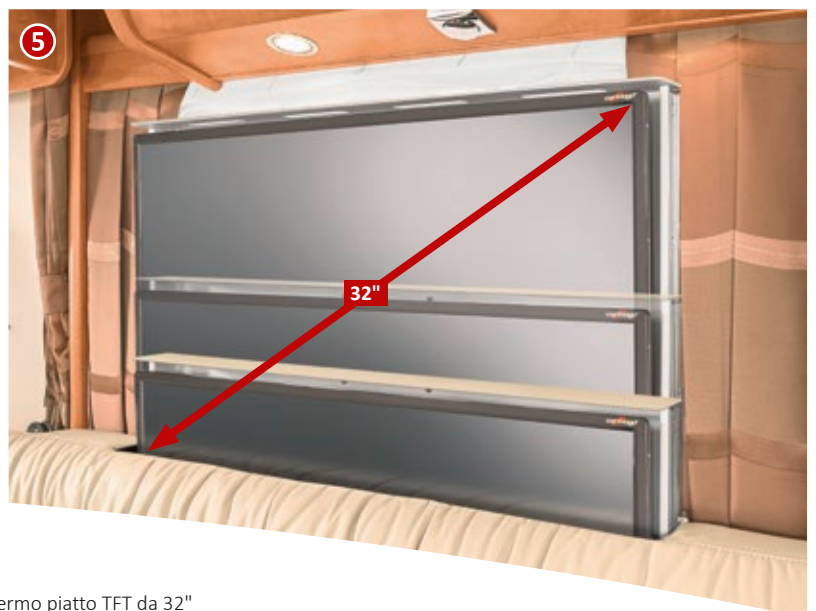
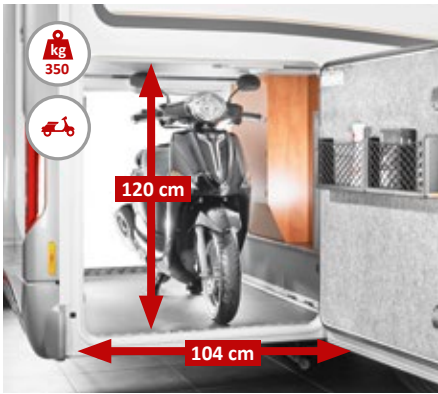
Zona notte:

- + Letti singoli posteriori longitudinali 82 x 200/190 cm

→ Dati tecnici:

Telaio	Fiat Ducato con doppio asse AL-KO 40 heavy (DA); 5,0 t
Misure	L 811 x P 227 x H 289 cm
Altezza interna	198 cm
Posti a sedere	4
Posti letto	4/6 (fissi/variabili)





- ① Letti singoli longitudinali con gradino estraibile
- ② Cassetto verticale
- ③ Gruppo sedute con vista verso la cabina di guida, come optional schermo piatto TFT da 32"
- ④ Cucina angolare comfort con lavello in acciaio inox e fornelli professionali
- ⑤ Sistema di estrazione TFT da 32" dietro lo schienale



chic c-line 5.8 XL (Doppio asse)



Abitare:

- + Gruppo sedute a L con divano laterale extra lungo
- + Sistema di estrazione TFT dietro lo schienale della panca laterale
- + Lussuoso tavolo dell'abitacolo a 360°, girevole e scorrevole in due sensi tramite pedale



Cucina:

- + Cucina angolare comfort con piano di lavoro arcuato
- + Piano a scomparsa per macchina da caffè
- + Armadio combinato con frigorifero da 160 l ad altezza ottimale
- + Cassetto verticale accanto al frigorifero



Bagno/Zona spogliatoio:

- + Bagno spazioso con doccia opposta
- + Spogliatoio separabile dalla zona giorno e notte
- + Porta a doppia funzione per separare la zona giorno e la zona bagno
- + Armadio guardaroba alto fino al soffitto, altri armadi guardaroba ai fianchi del letto queen size, cassetti sul lato anteriore del letto queen size





Zona notte:

- + Letto queen size 145 x 195 cm

→ Dati tecnici:

Telaio	Fiat Ducato con doppio asse AL-KO 40 heavy (DA); 5,0 t
Misure	L 835 x P 227 x H 289 cm
Altezza interna	198 cm
Posti a sedere	4
Posti letto	4/6 (fissi/variabili)





- 1 Letto queen size con due grandi cassetti
- 2 Cassetto verticale
- 3 Gruppo sedute con vista verso la cabina di guida, come optional schermo piatto TFT da 32"
- 4 Cucina angolare comfort con lavello in acciaio inox e fornelli professionali
- 5 Bagno spazioso con doccia separata



chic c-line 5.8 XL S (Doppio asse)



Abitare:

- + Gruppo sedute a L con divano laterale extra lungo
- + Sistema di estrazione TFT dietro lo schienale della panca laterale
- + Lussuoso tavolo dell'abitacolo a 360°, girevole e scorrevole in due sensi tramite pedale



Cucina:

- + Cucina angolare comfort con piano di lavoro arcuato
- + Piano a scomparsa per macchina da caffè
- + Armadio combinato con frigorifero da 160 l ad altezza ottimale
- + Cassetto verticale accanto al frigorifero



Bagno/Zona spogliatoio:

- + Bagno spazioso con doccia opposta
- + Spogliatoio con parete divisoria fissa e 2 porte scorrevoli verso la camera da letto, porta a soffietto verso la zona giorno
- + Armadio guardaroba alto fino al soffitto, altri armadi guardaroba laterali al letto queen size





Camera da letto:

- + Letto queen size 145 x 195 cm

→ Dati tecnici:

Telaio	Fiat Ducato con doppio asse AL-KO 40 heavy (DA); 5,0 t
Misure	L 849 x P 227 x H 289 cm
Altezza interna	198 cm
Posti a sedere	4
Posti letto	4/6 (fissi/variabili)





- ❶ Letto queen size con due grandi cassetti
- ❷ Cassetto verticale
- ❸ Gruppo sedute con vista verso la cabina di guida, come optional schermo piatto TFT da 32"
- ❹ Bagno spazioso con doccia separata
- ❺ Cucina angolare comfort con lavello in acciaio inox e fornelli professionali

Esterni

Di serie: Bianco



Cellula bianca, frontale bianco, montante A, bandelle anteriori/laterali/posteriori e passaruota argento platino

Optional: Silver Sport



Cellula silver, frontale bianco, montante A, bandelle anteriori/laterali/posteriori e passaruota argento platino

Optional: Silverline



Cellula silver, frontale bianco, montante A, bandelle anteriori/laterali/posteriori e passaruota argento platino

chic c-line superior



Ampliamento decorazione esterno

Design del cerchione



Di serie: copriuota Carthago



Cerchione in alluminio da 16" bicolore (nero lucido), versione "heavy"



Cerchione in alluminio da 16" bicolore (nero lucido), versione "light"

Interni

Tappezzerie – chic c-line





Di serie: Stile "Torino", listello maniglia "Ergo"



Optional: Stile "Milano", listello maniglia "Ergo"



Linea di interni "Siena"



Serie "superior": Linea interni "Siena", listello maniglia "Ergo"



Frontali della cucina



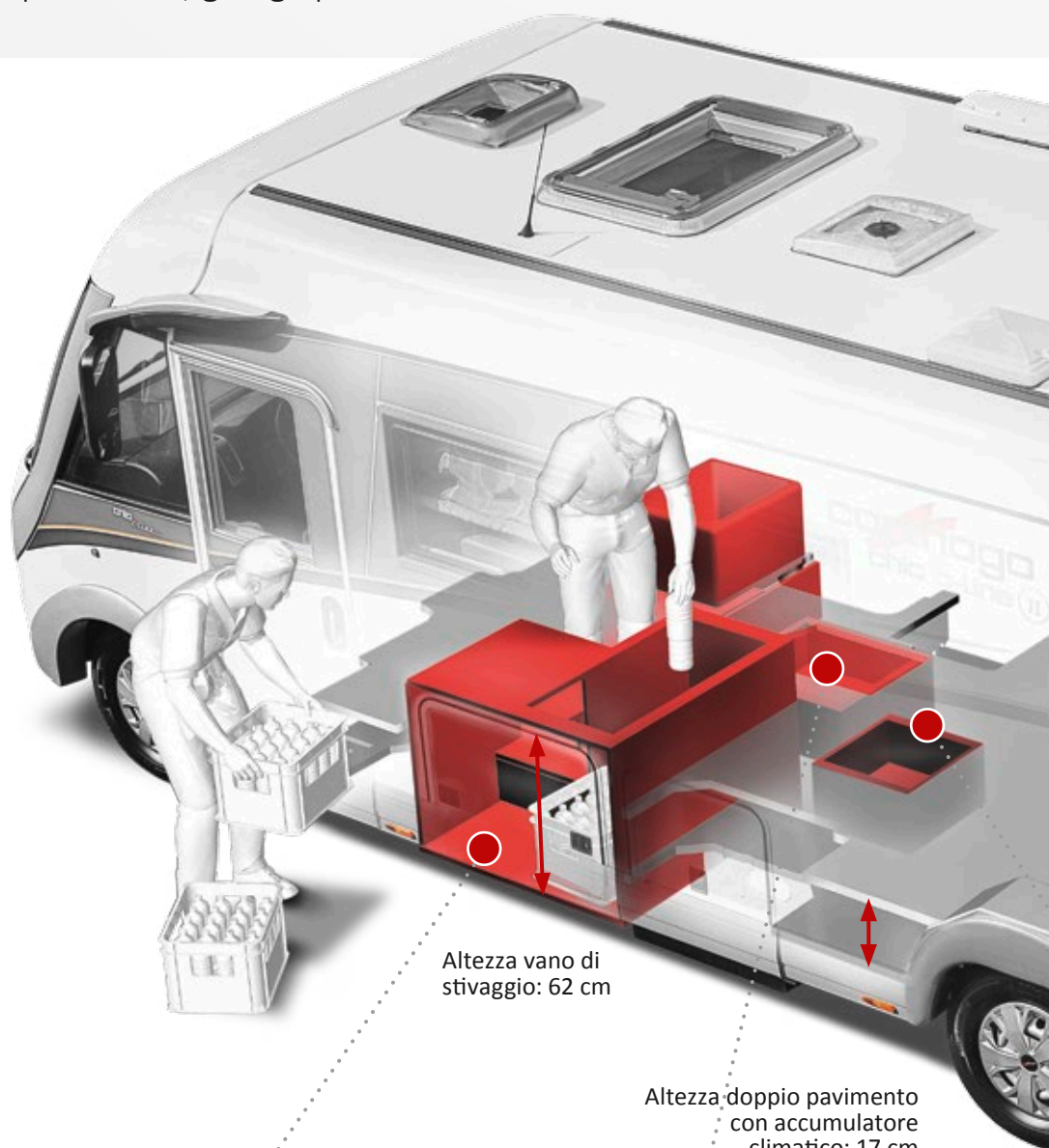
Serie "superior": frontale "Yacht one" tonalità crema lucida, piano di lavoro Corian senza giunture



Di serie: "Yacht one", frontale con design Yacht, finitura crema lucida, superficie di lavoro con decorazione "Savannah"

Sistema vani di carico

Vano di carico nel doppio pavimento, garage per scooter



Altezza vano di
stivaggio: 62 cm

Altezza doppio pavimento
con accumulatore
climatico: 17 cm



Vano di stivaggio nel doppio pavimento "big space"

Ribassato su entrambi i lati, accesso "easy entry" tramite 2 grandi sportelli esterni, accessibile dall'interno tramite panca laterale e gruppo sedute, vano di carico passante centrale illuminato.



Vano cantina nel doppio pavimento

Profondità utile 42 cm, accesso interno tramite grande botola nell'ingresso, centrale acque di scarico integrata.




**Vano di stivaggio esterno
"big space"**

Altezza di carico: 62 cm



Altezza garage per scooter:
120 cm

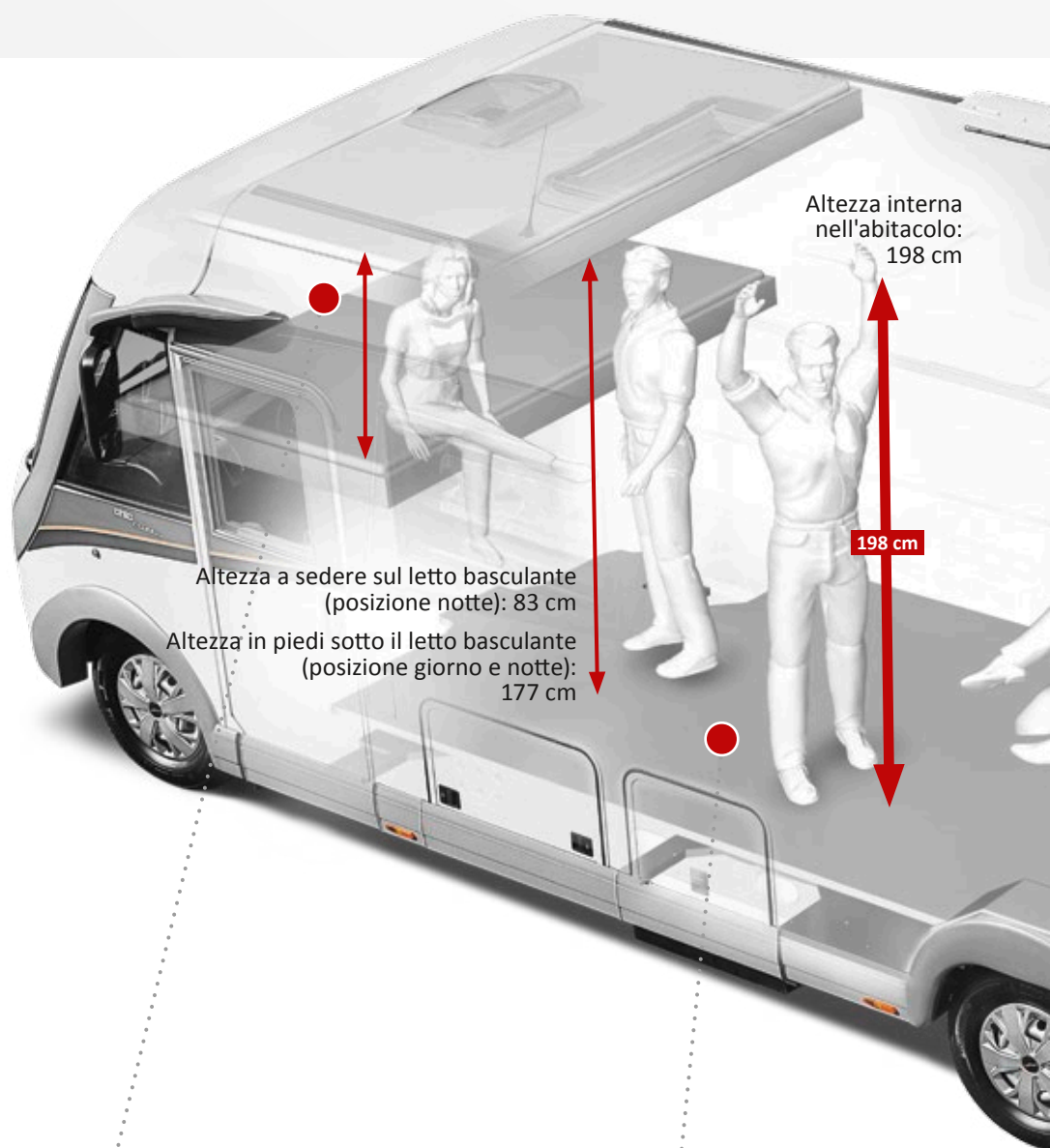


Contenitore di stivaggio doppio pavimento,
Accesso attraverso lo sportello nel pavimento. Pro-
fondità utile 40 cm.



Garage per scooter
Posizionato molto in basso e ampia altezza interna,
due grandi porte del garage, guide di ancoraggio per
i bagagli

Abitacolo Altezze in piedi e a sedere



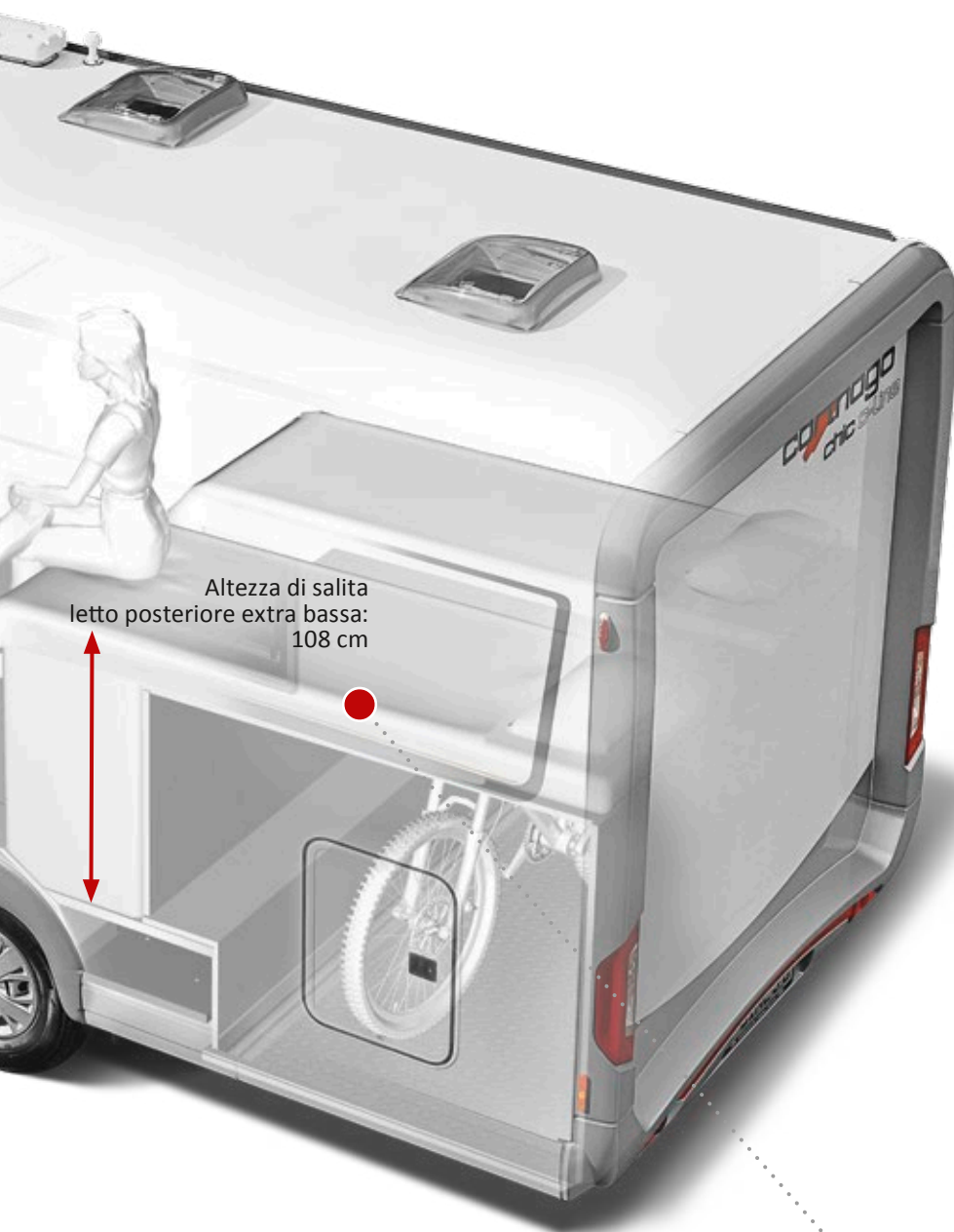
Letto basculante

Dimensioni dei letti più grandi della categoria, comoda altezza da seduti di 83 cm in posizione notte. In posizione notte e giorno, ampia altezza in piedi sotto il letto basculante, di 177 cm.



Altezza i piedi abitacolo

Grazie al pavimento dell'abitacolo senza dislivelli, si ottiene un'altezza in piedi di 198 cm in tutto l'abitacolo.



Accesso letti posteriori

Accessi particolarmente bassi ai letti posteriori e comodi, per la massima comodità

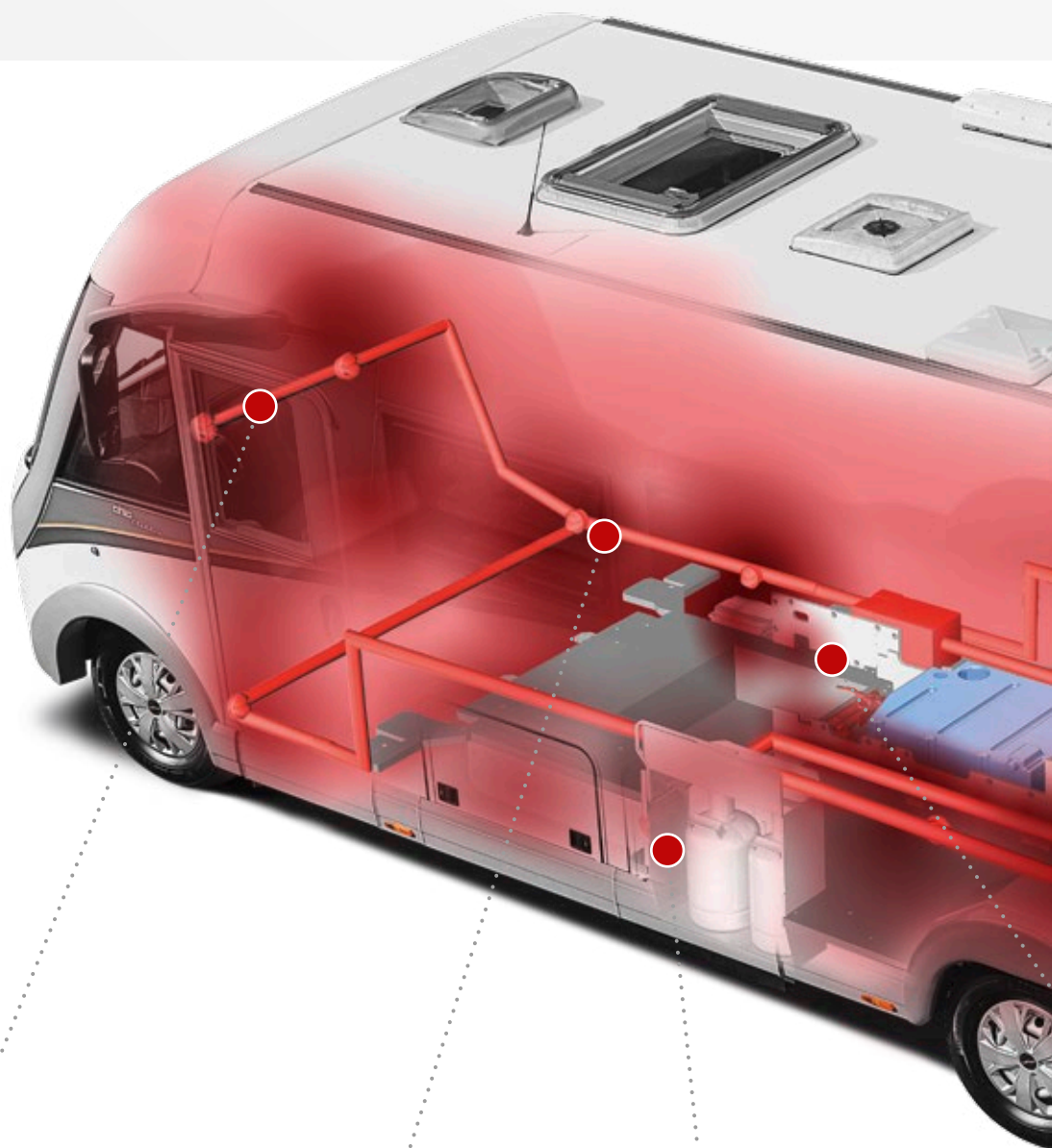


Liberi di alzare la testa, altezza da seduti

Grazie al garage per scooter ribassato si ottiene una grande altezza utile del garage, ma anche, allo stesso tempo, un accesso al letto posizionato in basso.

Tecnologia di bordo

Elettrotecnica, alimentazione acqua, tecnologia di riscaldamento ad accumulatore di calore



Riscaldamento mirato della cabina di guida

Riscaldamento mirato dell'abitacolo nella zona cabina guida attraverso il riscaldamento della parte del cruscotto adiacente al parabrezza e ulteriori bocchette di aria calda o convettori.



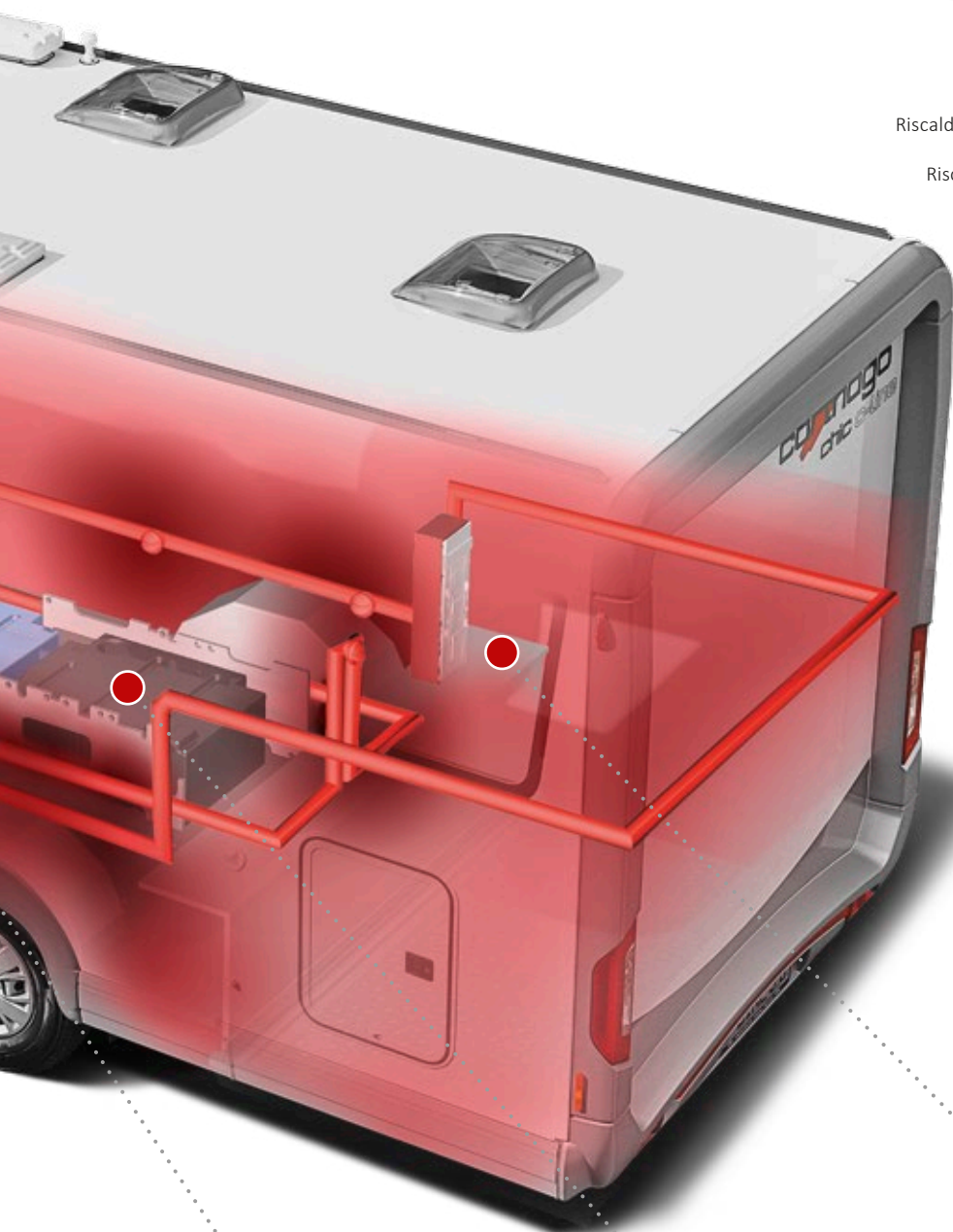
Tecnologia di riscaldamento

Tecnologia di accumulo del calore Truma con bocchette di aria calda in tutto il doppio pavimento con accumulatore climatico, nell'abitacolo, nel garage posteriore, nella cabina e all'ingresso.



Vano bombole gas "easy change"

Vano bombole del gas ribassato per una comoda sostituzione delle bombole.



Di serie:

Riscaldamento ad aria calda Truma,

Optional:

Riscaldamento centralizzato
ad acqua calda ALDE

Serbatoio acque chiare: 170 l

Serbatoio acque scarico da
110 l

Batterie: 2 batterie al gel da
80 Ah

chic c-line



Centrale batterie

Centrale batterie riscaldata con interruttore principale batterie; Di serie: 2 batterie al gel da 80 Ah, ampliabili a 3 x 80 Ah.



Impianto idrico

Serbatoi dell'acqua nel doppio pavimento, riparati dal gelo (acque chiare: 170 l/Acque di scarico: 110 l), centrale di scarico acqua nel doppio pavimento con accumulatore climatico, controllabile anche dall'esterno.



Centralina elettrica

Centrale elettrica facilmente accessibile nel garage posteriore, presa da 12 V/230 V.


Dotazioni di serie

Funzione "coming home"




Il telecomando nella chiave principale attiva la chiusura centralizzata e al contempo l'illuminazione esterna

Specchietti in stile bus "best view"



Con grande specchio principale e specchio grandangolo

Sedili pilota Aguti nella cabina



Con elevato comfort di seduta, due braccioli, regolabili in più posizioni

Accesso al garage su ambo i lati




Comodo accesso attraverso 2 porte grandi su lato guida e passeggero

Porte con doppia serratura




Con serratura doppia di sicurezza, limitatore di apertura, finestrino e zanzariera

Fornello a gas




Con 3 fuochi, fondo in vetro e coperchio separato in vetro

Tavolo lussuoso ruotabile di 360° nell'abitacolo




Regolabile tramite pedale in due sensi e ruotabile di 360° per consentire l'integrazione ottimale di tutti i posti a sedere

Sistema letto Carawinx



Sistema di ammortizzazione a punti elastici clinicamente testato nel letto posteriore

Cassetto verticale



Pratico scomparto comodamente accessibile

Piano a scomparsa per macchina da caffè



Scende dal pensile della cucina (piano di serie, macchina da caffè - lungo, in capsule, espresso - optional)

Scarpiera



Pratica scarpiera nel gruppo sedute nell'ingresso con sistema di attacco delle scarpe

Illuminazione soffusa



Con dimmer a regolazione continua (luce soffusa)



→ Punti di forza della serie



+ Categoria di peso:

Un comfort extra con disposizioni interne in formato Liner con peso omologato totale da 4,5 a 4,8 t



+ Telaio:

Fiat Ducato con telaio ribassato AL-KO speciale per Carthago, assale posteriore ad assetto ampio 198 cm, pacchetto sicurezza di serie: airbag, ESP, ABS, hillholder, Traction Control, concetto della visuale della cabina di guida Carthago



+ Comfort abitativo:

Linea del mobilio "yachting" con altezza dell'abitacolo 211 cm, gruppo sedute anteriore rotondo con panca laterale, schermo piatto TFT da 32" come optional, cucina angolare comfort, spogliatoio separabile, sistema letto Carawinx, gradino di accesso estraibile letto posteriore



+ Sistema vano di carico:

Altezza doppio pavimento: 22 cm, vano di carico nel doppio pavimento "jumbo space" ulteriormente ribassato su entrambi i lati, capacità utile 70 cm, 2 grandi sportelli in stile bus a parallelogramma, vano di carico con funzione cantina nel doppio pavimento ribassato, profondità utile 46 cm. Garage per scooter: altezza interna fino a 132 cm caricabile fino a 450 kg



+ Autonomia:

La migliore autonomia della categoria: capacità dei serbatoi: 200/235 l acque chiare, 145/185 l acque di scarico, 2 batterie al gel da 80 Ah (ampliabili a 3 batterie da 80 Ah), optional: serbatoio fisso WC (in base ai modelli)



+ Climatizzatore/riscaldamento:

Riscaldamento centralizzato ad acqua calda ALDE, doppio pavimento con accumulatore climatico con effetto riscaldamento a pavimento, concetto di riscaldamento della cabina di guida Carthago

chic e-line

chic e-line/s-plus



www.carthago.com

Il campione di autonomia con i geni del Liner

Guidate con un campione di terza generazione con il suo esclusivo design anteriore e posteriore Carthago v-face! Il chic e-line è il campione del mondo di autonomia grazie alle eccezionali riserve di acqua, elettricità e di spazio per i bagagli ineguagliate in questa categoria di veicoli. Grazie al concetto termico e alla sua tecnologia di climatizzazione e riscaldamento, questo veicolo può essere guidato tutto l'anno ed è pertanto la scelta ideale per chi ama viaggiare in piena libertà. Quanto a comfort abitativo, questa serie definisce nuovi standard grazie all'abitacolo con un'altezza interna di 211 cm e al comodissimo gruppo sedute circolare anteriore per max. sei persone. Gli ampi sportelli in stile bus con tecnologia a parallelogramma consentono di caricare il vano di stivaggio jumbo nel doppio pavimento in modo estremamente comodo.



733 - 798 cm



→ Punti di forza della serie



+ Categoria di peso:

Disposizioni interne orientate al comfort, con prestiti dalla categoria Liner, da 5,0 t a 5,4 t di peso omologato totale



+ Telaio:

Fiat Ducato con telaio ribassato AL-KO con doppio asse, assale posteriore ad assetto ampio 198 cm, pacchetto sicurezza di serie: airbag, ESP, ABS, hillholder, Traction Control, concetto della visuale della cabina di guida Carthago



+ Comfort abitativo:

Linea del mobilio "yachting" con altezza dell'abitacolo 211 cm, gruppo sedute anteriore rotondo con panca laterale, schermo piatto TFT da 32" come optional, cucina angolare comfort, spogliatoio separabile, sistema letto Carawinx, gradino di accesso estraibile letto posteriore



+ Sistema vano di carico:

Altezza doppio pavimento: 22 cm, vano di carico nel doppio pavimento "jumbo space" ulteriormente ribassato su entrambi i lati, capacità utile 70 cm, 2 grandi sportelli in stile bus a parallelogramma, vano di carico con funzione cantina nel doppio pavimento ribassato, profondità utile 46 cm. Garage per scooter: altezza interna fino a 132 cm caricabile fino a 450 kg



+ Autonomia:

La migliore autonomia della categoria: capacità del serbatoio acque chiare 235 l, acque di scarico 185 l, 2 batterie al gel da 80 Ah (ampliabili a 3 x 80 Ah), optional: serbatoio fisso WC (in base ai modelli)



+ Climatizzatore/riscaldamento:

Riscaldamento centralizzato ad acqua calda ALDE, doppio pavimento con accumulatore climatico con effetto riscaldamento a pavimento, concetto di riscaldamento della cabina di guida Carthago

chic e-line linerclass

chic e-line/s-plus

Il campione di autonomia con i geni del Liner e doppio asse

Il fatto che anche un campione mondiale può essere migliorato è dimostrato dallo chic e-line in versione "linerclass". Come dice il nome, già solo per le elevate riserve di carico con un peso complessivo fino a 5,4 tonnellate ha ereditato i tratti della categoria dei Liner. Riconoscibili dall'esterno per via del telaio AL-KO a doppio assale, vi consentiranno di viaggiare sicuri come sui binari e potrete sfruttare appieno le capacità del grande garage per scooter. Per godervi libertà e indipendenza ancora maggiori.



773 - 798 cm



chic e-line I 50


Esiti dei test

“Molti spazi di carico – anche nel doppio pavimento utile da sfruttare – e pratiche soluzioni dettagliate sono il risultato dell’esperienza della casa produttrice di fascia alta. Di prima classe è soprattutto il ricco equipaggiamento, di cui fa parte, oltre alla porta di guida e al riscaldamento ad acqua calda, anche il grande serbatoio dell’acqua e le scorte di energia”.

Promobil 9/2015, confronto:



chic e-line/s-plus



Le voci dei clienti

“L'abitacolo dello chic e-line è semplicemente perfetto per noi. La generosa altezza e l'ampiezza dell'area del gruppo sedute ci da un senso di libertà. Viviamo la stessa libertà anche grazie al grande volume del serbatoio e alle generose capacità della batteria - ci fermiamo dove più ci piace. Lo chic e-line è proprio il nostro autocaravan dei sogni”.

Sibylle Werner-Nagl e Steffen Nagl, clienti Carthago e ambasciatori del marchio



www.carthago.com
Viste a 360°

chic e-line: Modelli I 47, I 51 Abitacolo

Questi modelli si distinguono per il gruppo sedute circolare, particolarmente comodo e spazioso. Il tavolo tondo scorrevole in due sensi si adatta perfettamente a qualsiasi posizione di seduta. Il grande schermo piatto TFT da 32" è riposto con discrezione dietro lo schienale della panca laterale. Per guardare la TV è sufficiente alzarlo ad una comoda altezza per la vista. Le due disposizioni I 47 e I 51 hanno un accesso extra basso del letto posteriore, un dettaglio comfort non trascurabile.

Abitacolo:



- + Grande letto basculante sopra la cabina di guida, dimensioni 160 x 195 cm
- + Grande gruppo sedute circolare anteriore con tavolo circolare e ampia panca laterale
- + Sistema di estrazione TFT da 32" dietro lo schienale della panca laterale


Panoramica

Modello I 47, letto posteriore trasverso



Varianti di letto

Modello I 51, letti singoli longitudinali





chic e-line/s-plus

- ① Gruppo sedute visto dall'alto
- ② Sistema di estrazione TFT da 32" dietro lo schienale della panca laterale
- ③ Vano nella panca – caricare dall'esterno, scaricare dall'interno
- ④ chic e-line 47



www.carthago.com
Viste a 360°

chic e-line I: Modelli I 47, I 51 Cucina & bagno

I modelli chic e-line I 47 e I 51 sono l'ideale per chi ama il comfort. La cucina angolare ha un piano di lavoro spazioso. Innovativo è il piano a scomparsa di serie per macchina da caffè, che scompare con discrezione nel pensile della cucina. Il cassetto verticale alto fino al soffitto offre enorme spazio per tutte le provviste di viaggio. L'elevato grado di comfort è dato anche dal grande frigorifero da 160 l, posizionato ad una comoda altezza.

Altro clou è il bagno comfort del chic e-line. La porta del bagno ha anche una seconda funzione: crea un ampio spogliatoio separato dalla cabina, fungendo da parete divisoria - un pratico dettaglio di grande utilità.

Cucina:






- + Cucina angolare con piano a scomparsa per macchina da caffè
- + Armadio combinato sul lato opposto con frigorifero da 160 l ad altezza ottimale
- + Cassetto verticale alto fino al soffitto

Bagno:




- + Bagno comfort con doccia separabile, pavimento del bagno senza gradini
- + Grande spogliatoio grazie alla robusta porta divisoria
- + Armadio guardaroba alto fino al soffitto





- ❶ Cassetto verticale alto fino al soffitto
- ❷ Spogliatoio separabile dall'abitacolo
- ❸ Bagno comfort visto dall'alto
- ❹ Piano a scomparsa per macchina da caffè
- ❺ Cucina angolare con fornelli professionali



chic e-line I 47




Zona notte:

- + Disposizione interna comfort letto singolo longitudinale con altezza di salita bassa
- + Letto posteriore con grandi dimensioni 147x 210 cm
- + Spazioso armadio guardaroba a due ante alto fino al soffitto

→ Dati tecnici:

Telaio	Fiat Ducato con telaio AL-KO 40 heavy fino a 4,8t
Misure	L 733 x P 227 x H 305 cm
Altezza interna	211/198
Posti letto	4/5 (fissi/variabili)
Posti a sedere	4/5 (di serie/optional)





chic e-line I 51 / e-line 51 linerclass



Zona notte:

- + Disposizioni interne comfort letti singoli longitudinali, accesso extra basso
- + Letti posteriori con dimensioni 82 x 200/198 cm
- + Spazioso armadio guardaroba a due ante alto fino al soffitto

→ Dati tecnici:

Telaio	Fiat Ducato con AL-KO 40 heavy / doppio asse AL-KO fino a 5,4 t
Misure	L 787 x P 227 x H 305 cm
Altezza interna	211/198
Posti letto	4/5 (fissi/variabili)
Posti a sedere	4/5 (di serie/optional)



chic e-line:

Modelli I 49, I 50, I 51 QB, I 51 QB S Abitacolo

I modelli chic e-line del set di disposizioni interne 2 offrono un comfort Premium sotto ogni punto di vista. Il lussuoso bagno spazioso Carthago è la dotazione di spicco del set di disposizioni interne 2 dello chic e-line con le varianti I 49, I 50, I 51 QB e 51 QB S. Nell'abitacolo è presente il gruppo sedute circolare anteriore, estremamente confortevole e spazioso. Lo schermo piatto TFT da 32" è riposto con discrezione dietro lo schienale della panca laterale. Per guardare la TV è sufficiente alzarlo ad una comoda altezza per la vista. Come optional è disponibile anche con azionamento elettrico.

Abitacolo:



- + Grande letto basculante sopra la cabina di guida, dimensioni 160 x 195 cm
- + Grande gruppo sedute circolare anteriore con tavolo circolare e ampia panca laterale
- + Sistema di estrazione TFT da 32" dietro lo schienale della panca laterale

Panoramica

Modello I 49, letto posteriore trasverso



Varianti di letto


Modello I 50, letti singoli longitudinali



Modello I 51 QB, letto queen size



Modello I 51 QB S, camera da letto suite





chic e-line/s-plus

- ① Gruppo sedute visto dall'alto
- ② Sistema di estrazione TFT da 32" dietro lo schienale della panca laterale
- ③ Vano nella panca – caricare dall'esterno, scaricare dall'interno
- ④ chic e-line 50



www.carthago.com
Viste a 360°

chic e-line:

Modelli I 49, I 50, I 51 QB, I 51 QB S

Cucina & bagno

Un punto di forza del set di disposizioni interne 2 è la cucina angolare comfort con raffinato piano di lavoro arcuato, una forma che consente di guadagnare più spazio superficiale. Anche questi modelli sono dotati dell'innovativo piano a scomparsa per macchina del caffè, che consente di riporre con discrezione la macchina del caffè nel pensile.

Il pratico cassetto verticale si trova sulla parete opposta. Nelle immediate vicinanze c'è il grande frigorifero da 160 l, posizionato nell'armadio combinato ad una comoda altezza. Il bagno spazioso con doccia separata non può che definirsi lussuoso. La porta del bagno ha anche una seconda funzione: crea un ampio spogliatoio separato dalla cabina, fungendo da parete divisoria.

Cucina:




- + Cucina angolare comfort con piano di lavoro arcuato e piano a scomparsa per macchina da caffè
- + Armadio combinato sul lato opposto con frigorifero da 160 l ad altezza ottimale
- + Cassetto verticale integrato nella parete del bagno

Bagno:





- + Comodo bagno spazioso separabile dall'abitacolo
- + Doccia a pioggia, colonna della doccia retroilluminata
- + Grande spogliatoio, con robusta porta divisoria e tenda plissettata
- + Porta con doppia funzione (a seconda del modello)





- ① Cassetto verticale
- ② Il coprilavello diventa un piano di lavoro aggiuntivo/tagliere
- ③ Bagno spazioso con doccia opposta visto dall'alto
- ④ Piano a scomparsa per macchina da caffè
- ⑤ Cucina angolare comfort con fornelli professionali



chic e-line I 49




Zona notte:

- + Letto posteriore trasverso con grandi dimensioni 145/132 x 210 cm
- + Armadio guardaroba alto fino al soffitto
- + Secondo armadio guardaroba sotto il letto posteriore

→ Dati tecnici:

Telaio	Fiat Ducato con telaio AL-KO 40 heavy fino a 4,8t
Misure	L 743 x P 227 x H 305 cm
Altezza interna	211/198
Posti letto	4/5 (fissi/variabili)
Posti a sedere	4/5 (di serie/optional)





chic e-line/s-plus

chic e-line I 50 / e-line 50 linerclass





Zona notte:

- + Letti singoli posteriori con dimensioni 82 x 202/190 cm
- + Gradino di accesso estraibile
- + Armadi guardaroba integrati sotto le estremità dei letti lateralmente, altezza lato guida 118 cm

→ Dati tecnici:

Telaio	Fiat Ducato con AL-KO 40 heavy / doppio asse AL-KO fino a 5,4 t
Misure	L 773 x P 227 x H 305 cm
Altezza interna	211/198
Posti letto	4/5 (fissi/variabili)
Posti a sedere	4/5 (di serie/optional)





chic e-line I 51 QB / chic e-line I 51 QB linerclass




Zona notte:

- + Letto queen size con le dimensioni più grandi della categoria 147x 200 cm
- + Due armadi guardaroba sistemati lateralmente al letto queen size
- + Due grandi cassetti sulla parte anteriore del letto

→ Dati tecnici:

Telaio	Fiat Ducato con AL-KO 40 heavy / doppio asse AL-KO fino a 5,4 t
Misure	L 792 x P 227 x H 305 cm
Altezza interna	211/198
Posti letto	4/5 (fissi/variabili)
Posti a sedere	4/5 (di serie/optional)





chic e-line/s-plus

chic e-line I 51 QB S / chic e-line I 51 QB S linerclass



Zona notte:

- + Letto queen size con le dimensioni più grandi della categoria 147x 200 cm
- + Due armadi guardaroba sistemati lateralmente al letto queen size
- + Due cassetti sistemati lateralmente al letto queen size

→ Dati tecnici:

Telaio	Fiat Ducato con AL-KO 40 heavy / doppio asse AL-KO fino a 5,4 t
Misure	L 798 x P 227 x H 305 cm
Altezza interna	211/198
Posti letto	4/5 (fissi/variabili)
Posti a sedere	4/5 (di serie/optional)





→ Punti di forza della serie



+ Categoria di peso:

La generosa classe dei liner presenta disposizioni interne con peso omologato totale da 5,0 t a 5,4 t



+ Telaio:

Fiat Ducato con telaio ribassato AL-KO con doppio asse, assale posteriore a carreggiata allargata 198 cm, pacchetto sicurezza di serie: airbag, ESP, ABS, hillholder, Traction Control, concetto della visuale della cabina di guida Carthago



+ Comfort abitativo:

Linea del mobilio "yachting" con 211 cm di altezza dell'abitacolo, gruppo sedute circolare anteriore con divano/letto estraibile, opzione: schermo piatto TFT da 32", cucina angolare comfort, sistema di estrazione della macchina del caffè, cassetto verticale, zona spogliatoio separabile, armadio guardaroba alto fino al soffitto, sistema letto Carawinx, gradino di accesso estraibile letto posteriore (letti singoli longitudinali)



+ Sistema vano di carico:

Altezza doppio pavimento: 22 cm, vano di carico nel doppio pavimento "jumbo space" ulteriormente ribassato su entrambi i lati, capacità utile 70 cm, 2 grandi sportelli in stile bus a parallelogramma, vano di carico con funzione cantina nel doppio pavimento ribassato, profondità utile 46 cm. Garage per scooter: altezza interna fino a 132 cm caricabile fino a 450 kg



+ Autonomia:

La migliore autonomia della categoria: capacità del serbatoio acque chiare 235 l, acque di scarico 185 l, 2 batterie al gel da 80 Ah (ampliabili a 3 x 80 Ah), optional: serbatoio fisso WC



+ Climatizzatore/riscaldamento:

Riscaldamento centralizzato ad acqua calda ALDE, doppio pavimento con accumulatore climatico con effetto riscaldamento a pavimento, concetto di riscaldamento della cabina di guida Carthago

chic e-line linerclass XL



www.carthago.com

Il campione di autonomia con doppio asse in formato XL

Lo chic e-line linerclass XL è il completamento della serie. Con uno spazio ancora maggiore, con ancora più comfort abitativo. La sua particolare caratteristica è il gruppo sedute molto ampio nell'abitacolo con divano che diventa letto extralungo ed estraibile – anch'esso in formato XL. È il cuore dell'abitacolo, sia nello chic e-line 55 XL che nel 58 XL / XL S. I due modelli si distinguono soltanto per la camera da letto: letti singoli qui, letto queen-size là. Nel modello 58 XL S ora con la nuova camera da letto suite. Classe dei Liner allo stato puro.





chic e-line 58 XL

Esiti dei test

“Lo chic e-line di Carthago è tra i più campioni nella massima categoria. [...]

La struttura scura ricorda gli yacht di pregio. [...]

La capacità di carico è impeccabile”.

Promobil 9/2015, confronto:



chic e-line/s-plus



www.carthago.com
Viste a 360°



chic e-line 55 linerclass XL



Abitare:

- + Grande gruppo sedute anteriore rotondo con divano/letto estraibile
- + Sistema di estrazione TFT da 32" dietro lo schienale della panca laterale
- + Tavolo dell'abitacolo di lusso (estraibile come optional)



Cucina:

- + Cucina angolare comfort con piano di lavoro arcuato
- + Piano a scomparsa per macchina da caffè
- + Armadio combinato con frigorifero da 160 l ad altezza ottimale
- + Cassetto verticale accanto al frigorifero



Bagno/Zona spogliatoio:

- + Bagno spazioso con doccia opposta
- + Doccia a pioggia, colonna della doccia retroilluminata
- + Spogliatoio separabile dall'abitacolo
- + Tenda divisoria plissettata aggiuntiva
- + Armadio guardaroba alto fino al soffitto, altri armadi guardaroba sotto i letti posteriori




Zona notte:

- + Letti singoli posteriori longitudinali 82 x 202/190 cm

→ Dati tecnici:

Telaio	Fiat Ducato con doppio asse AL-KO 40 heavy (DA); fino a 5,4 t
Misure	L 827 x P 227 x H 305 cm
Altezza interna	211/198
Posti a sedere	4/5 (di serie/optional)
Posti letto	4/5 (fissi/variabili)





chic e-line/s-plus



- ❶ Letti singoli longitudinali, gradino estraibile
- ❷ Cassetto verticale
- ❸ Cucina angolare comfort con piano di lavoro arcuato
- ❹ Bagno spazioso visto dall'alto
- ❺ Divano laterale con seduta/letto estraibile



chic e-line 58 linerclass XL



Abitare:

- + Grande gruppo sedute anteriore rotondo con divano/letto estraibile
- + Sistema di estrazione TFT da 32" dietro lo schienale della panca laterale
- + Tavolo dell'abitacolo di lusso (estraibile come optional)



Cucina:

- + Cucina angolare comfort con piano di lavoro arcuato
- + Piano a scomparsa per macchina da caffè
- + Armadio combinato con frigorifero da 160 l ad altezza ottimale
- + Cassetto verticale accanto al frigorifero



Bagno/Zona spogliatoio:

- + Bagno spazioso con doccia opposta
- + Doccia a pioggia, colonna della doccia retroilluminata
- + Spogliatoio separabile dall'abitacolo
- + Tenda divisoria plissettata aggiuntiva
- + Armadio guardaroba alto fino al soffitto, altri armadi guardaroba laterali al letto queen size




Zona notte:

- + Letto queen size con le dimensioni più grandi della categoria 147x 200 cm


→ Dati tecnici:

Telaio	Fiat Ducato con doppio asse AL-KO 40 heavy (DA); fino a 5,4 t
Misure	L 857 x P 227 x H 305 cm
Altezza interna	211/198 cm
Posti a sedere	4/5 (di serie/optional)
Posti letto	4/5 (fissi/variabili)





chic e-line/s-plus



- ❶ Letto queen size con due grandi cassetti
- ❷ Cassetto verticale
- ❸ Cucina angolare comfort con piano di lavoro arcuato
- ❹ Bagno spazioso visto dall'alto
- ❺ Divano laterale con seduta/letto estraibile



chic e-line 58 linerclass XL S



Abitare:

- + Grande gruppo sedute anteriore rotondo con divano/letto estraibile
- + Sistema di estrazione TFT da 32" dietro lo schienale della panca laterale
- + Tavolo dell'abitacolo di lusso (estraibile come optional)



Cucina:

- + Cucina angolare comfort con piano di lavoro arcuato
- + Piano a scomparsa per macchina da caffè
- + Armadio combinato con frigorifero da 160 l ad altezza ottimale
- + Cassetto verticale accanto al frigorifero



Bagno/Zona spogliatoio:

- + Bagno spazioso comfort con divisione dello spazio dalla camera da letto
- + Passaggio abitacolo, zona bagno e toilette, camera da letto separabile con porta a soffietto/scorrevole
- + Armadio guardaroba alto fino al soffitto, altri armadi guardaroba ai fianchi del letto queen size, 2 cassetti sui lati del letto queen size





Camera da letto:

- + Letto queen size con le dimensioni più grandi della categoria 147x 200 cm


→ Dati tecnici:

Telaio	Fiat Ducato con doppio asse AL-KO 40 heavy (DA); fino a 5,4 t
Misure	L 851 x P 227 x H 305 cm
Altezza interna	211/198 cm
Posti a sedere	4/5 (di serie/optional)
Posti letto	4/5 (fissi/variabili)





chic e-line/s-plus



- ① Letto queen size con terminale TFT sulla parete della camera da letto
- ② Cassetto verticale
- ③ Cucina angolare comfort con piano di lavoro arcuato
- ④ Bagno spazioso visto dall'alto
- ⑤ Divano laterale con seduta/letto estraibile



→ Punti di forza della serie



+ Categoria di peso:

Disposizioni interne orientate al comfort provenienti dalla categoria dei Liner. Peso omologato totale da 5,6 t fino a 6,7 t



+ Telaio:

Iveco Daily 50C/65C, potente trazione posteriore con ruote gemellate, ampie riserve di carico, elevato peso rimorchiato fino a 3,5 t



+ Comfort abitativo:

Linea del mobilio "yachting" con 211 cm di altezza dell'abitacolo, gruppo sedute circolare anteriore con panca laterale (XL: divano/letto estraibile), optional: schermo piatto TFT da 32", cucina angolare comfort, sistema di estrazione della macchina del caffè, cassetto verticale, zona spogliatoio separabile, armadio guardaroba alto fino al soffitto, sistema letto Carawinx, gradino di accesso estraibile letto posteriore



+ Sistema vano di carico:

Altezza doppio pavimento: 23 cm, vano di carico nel doppio pavimento "jumbo space" ribassato su entrambi i lati, altezza utile 78 cm, 2 grandi sportelli in stile bus a parallelogramma, vano di carico centrale passante. Vano di carico passante nel doppio pavimento, profondità utile 20 cm. Garage per scooter: altezza interna fino a 135 cm caricabile fino a 450 kg



+ Autonomia:

Autonomia: Capacità dei serbatoi: 235 l acque chiare, 200 l acque di scarico, 2 batterie al gel da 80 Ah (ampliabili a 3 batterie da 80 Ah), optional: serbatoio fisso WC



+ Climatizzatore/riscaldamento:

Riscaldamento centralizzato ad acqua calda ALDE, doppio pavimento con accumulatore climatico con effetto riscaldamento a pavimento, concetto di riscaldamento della cabina di guida Carthago

chic s-plus / chic s-plus XL

chic e-line/s-plus



www.carthago.com

Il campione del mondo di autonomia con i geni dei Liner su Iveco Daily con trazione posteriore

Anche gli s-plus hanno innegabilmente ereditato i geni dei Liner. Quanto ad aspetto e tecnologia sono uguali alla chic e-line. L'unica differenza è il telaio. Gli s-plus sono dotati del robusto telaio Iveco Daily che assicura loro una durata in servizio particolarmente lunga. Grazie alla potente trazione posteriore e una massa trainabile fino a 3,5 tonnellate non dovrete rinunciare a nulla neanche in viaggio. Le generose riserve di carico e i vani di stivaggio potranno trasportare senza problemi tutti i bagagli per le vostre vacanze, praticamente senza limiti. L'ampio sportello in stile bus con innovativa tecnologia a parallelogramma rende il carico un vero piacere. Con la versione 65C dello chassis, s-plus raggiunge un peso complessivo ammesso di 6,7 tonnellate. Un vero gigante!



788 - 858 cm



chic s-plus

chic s-plus 55 XL


Esiti dei test

“Con il campione del mondo di autonomia, la Carthago raggiunge gli ambiziosi obiettivi che si era prefissa: serbatoi giganteschi, capacità batterie elevata e ampliabile senza problemi, tecnologia di illuminazione a LED a basso consumo sia dentro che fuori e tantissimo spazio di stivaggio per bagagli e provviste. La solida carrozzeria e le robuste finiture interne sono studiate per durare anni”.

Reisemobil International, Praxitest 10/2012



chic e-line/s-plus



Le voci dei clienti

“Ci piace intraprendere viaggi lunghi, perché adoriamo partire alla scoperta di altri paesi. Con il nostro chic s-plus abbiamo trovato già da anni un autocaravan perfetto per le nostre esigenze: una tecnologia affidabile, grande comfort e spazio di stivaggio praticamente senza limiti. Viaggiare così sì che è divertente!”

Karl-Heinz e Regina Matz, clienti Carthago e ambasciatori del marchio



www.carthago.com
Viste a 360°



chic s-plus I 50



Abitare:

- + Grande gruppo sedute circolare anteriore con panca laterale
- + Sistema di estrazione TFT da 32" dietro lo schienale della panca laterale



Cucina:

- + Cucina angolare comfort con piano di lavoro arcuato
- + Piano a scomparsa per macchina da caffè
- + Armadio combinato sul lato opposto con frigorifero da 160 l ad altezza ottimale
- + Cassetto verticale integrato nella parete del bagno



Bagno/Zona spogliatoio:

- + Bagno spazioso comodo e ampio spogliatoio attraverso le pareti divisorie dell'abitacolo
- + Doccia a pioggia, colonna della doccia retroilluminata
- + Zona lavandino con WC utilizzabile separatamente
- + Tenda plissettata divisoria verso la zona notte
- + Porta a doppia funzione: separazione tra zona giorno e bagno



Zona notte:

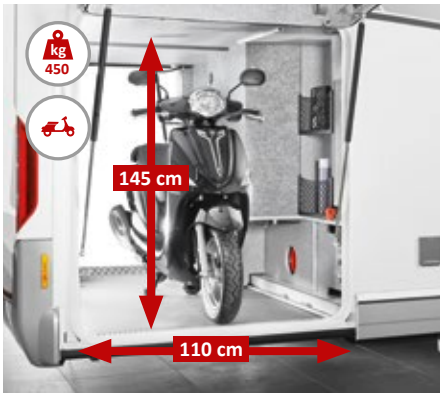
- + Letti posteriori con dimensioni 80 x 205/202 cm, gradino di accesso estraibile




→ Dati tecnici:

Telaio	Iveco Daily 50C/65C; fino a 5,6t/6,7 t
Misure	L 788 x P 227 x H 312 cm/327 cm
Altezza interna	211/198 cm
Posti a sedere	4
Posti letto	4/5 (fissi/variabili)






chic e-line/s-plus



- ❶ Letti singoli longitudinali, gradino estraibile
- ❷ Cassetto verticale
- ❸ Gruppo sedute con sguardo rivolto verso la cabina
- ❹ Cucina angolare comfort con piano di lavoro arcuato
- ❺ Bagno spazioso visto dall'alto



chic s-plus I 52



Abitare:

- + Grande gruppo sedute circolare anteriore con panca laterale
- + Sistema di estrazione TFT da 32" dietro lo schienale della panca laterale



Cucina:

- + Cucina angolare comfort con piano di lavoro arcuato
- + Piano a scomparsa per macchina da caffè
- + Armadio combinato sul lato opposto con frigorifero da 160 l ad altezza ottimale
- + Cassetto verticale integrato nella parete del bagno



Bagno/Zona spogliatoio:

- + Bagno spazioso comodo e ampio spogliatoio attraverso le pareti divisorie dell'abitacolo
- + Doccia a pioggia, colonna della doccia retroilluminata
- + Porta con doppia funzione: Zona lavandino con WC utilizzabile separatamente
- + Tenda plissettata divisoria verso la zona notte
- + Armadio guardaroba alto fino al soffitto, altri armadi guardaroba ai fianchi del letto queen size, due cassetti sul lato anteriore del letto queen size



Zona notte:


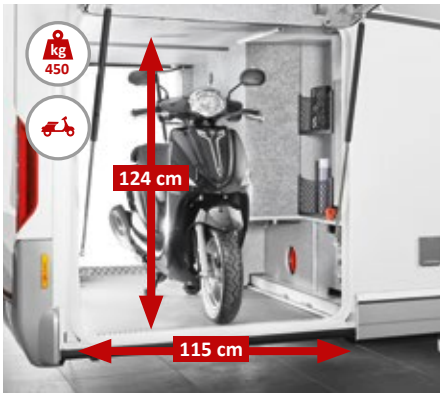
- + Letto queen size con le dimensioni più grandi della categoria 147x 200 cm



→ Dati tecnici:

Telaio	Iveco Daily 50C/65C; fino a 5,6t/6,7 t
Misure	L 825 x P 227 x H 312 cm/327 cm
Altezza interna	211/198 cm
Posti a sedere	4
Posti letto	4/5 (fissi/variabili)





chic e-line/s-plus



- ❶ Letto queen size con due grandi cassetti
- ❷ Cassetto verticale
- ❸ Gruppo sedute con sguardo rivolto verso la cabina
- ❹ Cucina angolare comfort con piano di lavoro arcuato
- ❺ Bagno spazioso visto dall'alto



chic s-plus I 52 S



Abitare:

- + Grande gruppo sedute circolare anteriore con panca laterale
- + Sistema di estrazione TFT da 32" dietro lo schienale della panca laterale



Cucina:

- + Cucina angolare comfort con piano di lavoro arcuato
- + Piano a scomparsa per macchina da caffè
- + Armadio combinato sul lato opposto con frigorifero da 160 l ad altezza ottimale
- + Cassetto verticale integrato nella parete del bagno



Bagno/Zona spogliatoio:

- + Bagno spazioso comfort con divisione dello spazio dalla camera da letto
- + Zona lavandino con WC utilizzabile separatamente
- + Grande spogliatoio
- + Passaggio abitacolo, zona bagno e toilette, camera da letto separabile con porta a soffietto/scorrevole
- + Due armadi guardaroba sistemati lateralmente al letto queen size
- + Due cassetti sistemati lateralmente al letto queen size




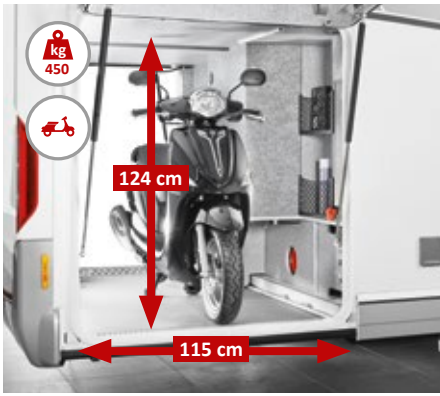
Camera da letto:

- + Letto queen size con le dimensioni più grandi della categoria 147x 200 cm


→ Dati tecnici:

Telaio	Iveco Daily 50C/65C; fino a 5,6t/6,7 t
Misure	L 837 x P 227 x H 312 cm/327 cm
Altezza interna	211/198 cm
Posti a sedere	4
Posti letto	4/5 (fissi/variabili)





chic e-line/s-plus



- ① Letto queen size con terminale TFT sulla parete della camera da letto
- ② Cassetto verticale
- ③ Gruppo sedute con sguardo rivolto verso la cabina
- ④ Cucina angolare comfort con piano di lavoro arcuato
- ⑤ Bagno spazioso visto dall'alto



chic s-plus I 55 XL



Abitare:

- + Grande gruppo sedute anteriore rotondo con divano/letto estraibile
- + Sistema di estrazione TFT da 32" dietro lo schienale della panca laterale
- + Tavolo dell'abitacolo di lusso (estraibile come optional)



Cucina:

- + Cucina angolare comfort con piano di lavoro arcuato
- + Piano a scomparsa per macchina da caffè
- + Armadio combinato con frigorifero da 160 l ad altezza ottimale
- + Cassetto verticale accanto al frigorifero



Bagno/Zona spogliatoio:

- + Bagno spazioso con doccia opposta
- + Doccia a pioggia, colonna della doccia retroilluminata
- + Spogliatoio separabile dall'abitacolo
- + Ulteriore tenda plissettata divisoria verso la zona notte
- + Armadio guardaroba alto fino al soffitto, altri armadi guardaroba sotto i letti posteriori



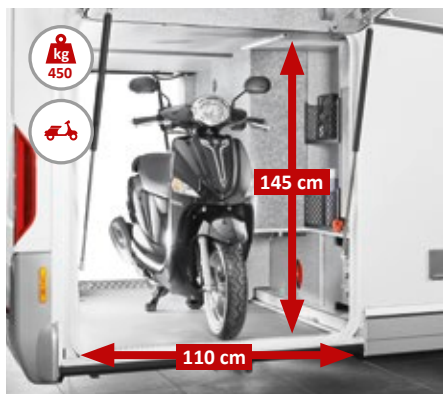
Zona notte:

- + Letti singoli posteriori longitudinali 80 x 205/202 cm con gradino estraibile


→ Dati tecnici:

Telaio	Iveco Daily 50C/65C; fino a 5,6t/6,7 t
Misure	L 828 x P 227 x H 312 cm/327 cm
Altezza interna	211/198 cm
Posti a sedere	4
Posti letto	4/5 (fissi/variabili)






chic e-line/s-plus



- ① Letti singoli longitudinali, gradino estraibile
- ② Cassetto verticale
- ③ Cucina angolare comfort con piano di lavoro arcuato
- ④ Bagno spazioso visto dall'alto
- ⑤ Divano laterale con seduta/letto estraibile



chic s-plus I 58 XL



Abitare:

- + Grande gruppo sedute circolare anteriore con divano/letto estraibile
- + Sistema di estrazione TFT da 32" dietro lo schienale della panca laterale
- + Tavolo dell'abitacolo di lusso (estraibile come optional)



Cucina:

- + Cucina angolare comfort con piano di lavoro arcuato
- + Piano a scomparsa per macchina da caffè
- + Armadio combinato con frigorifero da 160 l ad altezza ottimale
- + Cassetto verticale accanto al frigorifero



Bagno/Zona spogliatoio:

- + Bagno spazioso con doccia opposta
- + Doccia a pioggia, colonna della doccia retroilluminata
- + Spogliatoio separabile dall'abitacolo
- + Ulteriore tenda plissettata divisoria verso la zona notte
- + Armadio guardaroba alto fino al soffitto, altri armadi guardaroba ai lati del letto queen size, due grandi cassetti sulla parte frontale del letto




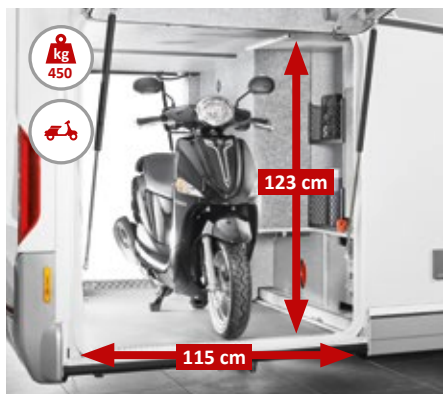
Zona notte:

- + Letto queen size con le dimensioni più grandi della categoria 145 x 200 cm


→ Dati tecnici:

Telaio	Iveco Daily 50C/65C; fino a 5,6t/6,7 t
Misure	L 858 x P 227 x H 312 cm/327 cm
Altezza interna	211/198 cm
Posti a sedere	4
Posti letto	4/5 (fissi/variabili)






chic e-line/s-plus



- ❶ Letto queen size con due grandi cassetti
- ❷ Cassetto verticale
- ❸ Cucina angolare comfort con piano di lavoro arcuato
- ❹ Bagno spazioso visto dall'alto
- ❺ Divano laterale con seduta/letto estraibile



chic s-plus I 58 XL S



Abitare:

- + Grande gruppo sedute anteriore rotondo con divano/letto estraibile
- + Sistema di estrazione TFT da 32" dietro lo schienale della panca laterale
- + Tavolo dell'abitacolo di lusso (estraibile come optional)



Cucina:

- + Cucina angolare comfort con piano di lavoro arcuato
- + Piano a scomparsa per macchina da caffè
- + Armadio combinato con frigorifero da 160 l ad altezza ottimale
- + Cassetto verticale accanto al frigorifero



Bagno/Zona spogliatoio:

- + Bagno spazioso comfort con divisione dello spazio dalla camera da letto
- + Passaggio abitacolo, zona bagno e toilette, camera da letto separabile con porta a soffietto/scorrevole
- + Armadio guardaroba alto fino al soffitto, altri armadi guardaroba ai fianchi del letto queen size, 2 cassetti sui lati del letto queen size




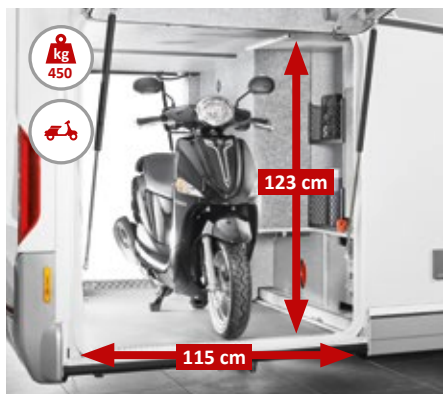
Camera da letto:

- + Letto queen size con le dimensioni più grandi della categoria 145 x 200 cm


→ Dati tecnici:

Telaio	Iveco Daily 50C/65C; fino a 5,6t/6,7 t
Misure	L 852 x P 227 x H 312 cm/327 cm
Altezza interna	211/198 cm
Posti a sedere	4
Posti letto	4/5 (fissi/variabili)





chic e-line/s-plus



- 1 Letto queen size con terminale TFT sulla parete della camera da letto
- 2 Cassetto verticale
- 3 Cucina angolare comfort con piano di lavoro arcuato
- 4 Bagno spazioso visto dall'alto
- 5 Divano laterale con seduta/letto estraibile

Esterni

chic e-line – di serie: Bianco



Cellula bianca • frontale bianco • montante A, bandelle anteriori/laterali/posteriori e passaruota argento platino

Optional: Silverline



Cellula silver, frontale silver, montante A argento platino, bandelle anteriori/laterali/posteriori e passaruota antracite

chic s-plus – Di serie: Bianco



Cellula bianca, frontale bianco, montante A argento platino, bandelle anteriori/laterali/posteriori e passaruota antracite

Optional: Silverline



Cellula silver, frontale silver, montante A argento platino, bandelle anteriori/laterali/posteriori e passaruota antracite

design dei cerchi – chic e-line



Di serie: copriuota Carthago



Optional: cerchi in alluminio (senza opzione maggiorazione della portata)



Optional: cerchi in alluminio (con opzione maggiorazione della portata)

Optional copriuota chic s-plus



Di serie: copriuota in acciaio inox assale anteriore e posteriore

Optional cerchi in lega chic s-plus



Optional: cerchi in alluminio assale anteriore, copriuota assale posteriore (solo in combinazione con il pacchetto del veicolo base)

Interni

Stili



Di serie: motivo mobilio “castagna estiva”, listello maniglia “pull open”



Optional: motivo mobilio “crema lucida”, listello maniglia “pull open”

Frontali della cucina




Di serie: frontale con decorazione in legno “castagna estiva”, inserti in acciaio inox



Pacchetto Super: Frontali “Yacht one” sui cassetti in tonalità crema lucida, su ambo i lati

chic e-line/s-plus

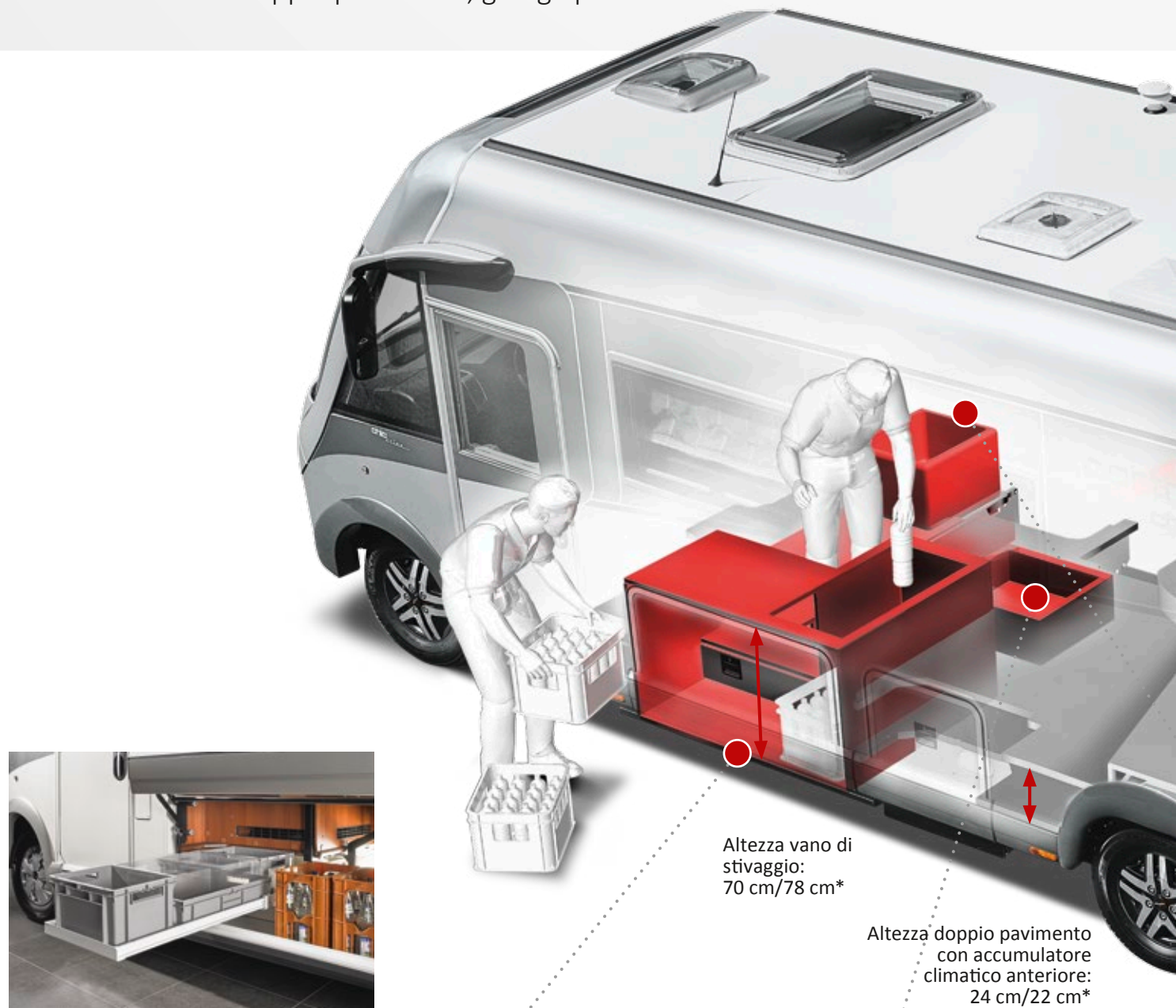
Optional: Sky Dream Comfort



Pensili perimetrali sopra il gruppo sedute e nella cabina di guida
Due grandi oblò panoramici integrati nel sottotetto a sospensione con illuminazione diffusa indiretta

Sistema vani di carico

Vano di carico nel doppio pavimento, garage per scooter



Altezza vano di stivaggio:
70 cm/78 cm*

Altezza doppio pavimento
con accumulatore
climatico anteriore:
24 cm/22 cm*



Contenitori di stivaggio doppio pavimento
Sistema di estrazione con contenitori estraibili
impilabili




Vano di stivaggio "jumbo space",
abbassato lateralmente, accesso dall'esterno tramite
sportelli in stile bus a parallelogramma, dall'interno:
attraverso la panca laterale e il gruppo sedute. Vano di
stivaggio passante centrale, illuminato.



Vano cantina nel doppio pavimento, ribassato,
accesso interno tramite grande botola, centrale
dell'acqua di scarico integrata.




**Vano di stivaggio nel doppio
pavimento "jumbo space"**
Altezza utile 70 cm/78 cm*



Altezza doppio pavimento
con accumulatore
climatico posteriore:
38 cm/36 cm*

Altezza garage per scooter:
fino a 145 cm

* = s-plus

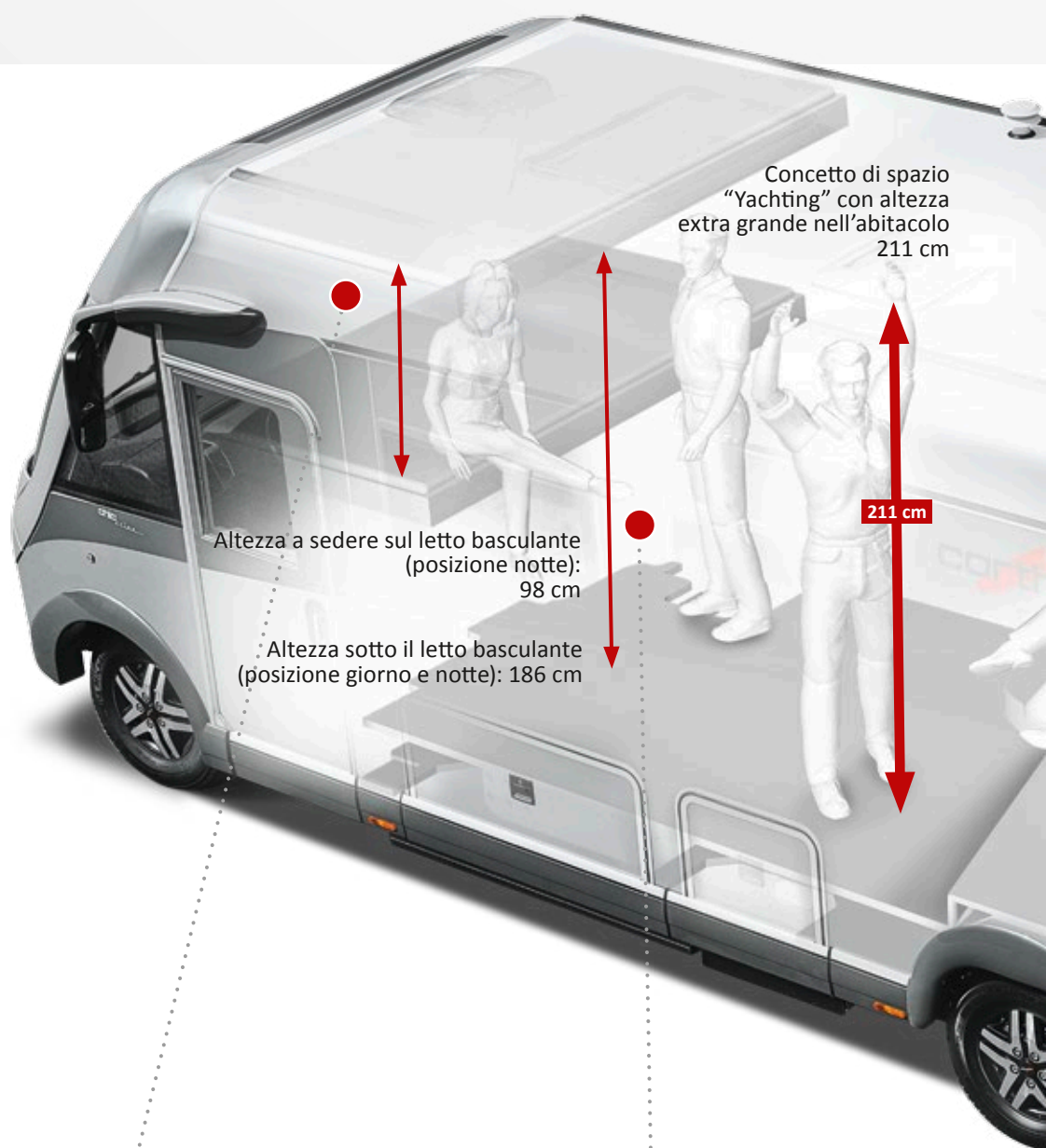


Accessibilità ai vani di stivaggio nel doppio pavimento
Accesso "easy entry" attraverso panca laterale spostabile
e seduta apribile gruppo sedute. Carico dall'esterno,
scarico dall'interno.



Garage per scooter
posizionato molto in basso e ampia altezza interna,
due grandi sportelli del garage, guide di ancoraggio
per i bagagli

Abitacolo Altezze in piedi e a sedere




Letto basculante

Dimensioni dei letti più grandi della categoria, comoda altezza da seduti di 98 cm in posizione notte. In posizione notte e giorno, ampia altezza in piedi sotto il letto basculante, di 186 cm.



Altezza i piedi abitacolo

grazie al concetto di spazio Yachting e al pavimento senza dislivelli nell'abitacolo si ottiene un'altezza in piedi extra, di 211 cm.



Accesso letti posteriori

Altezze particolarmente contenute degli accessi ai letti, a partire da soli 73 cm e comodi gradini di accesso come importante dettaglio comfort.

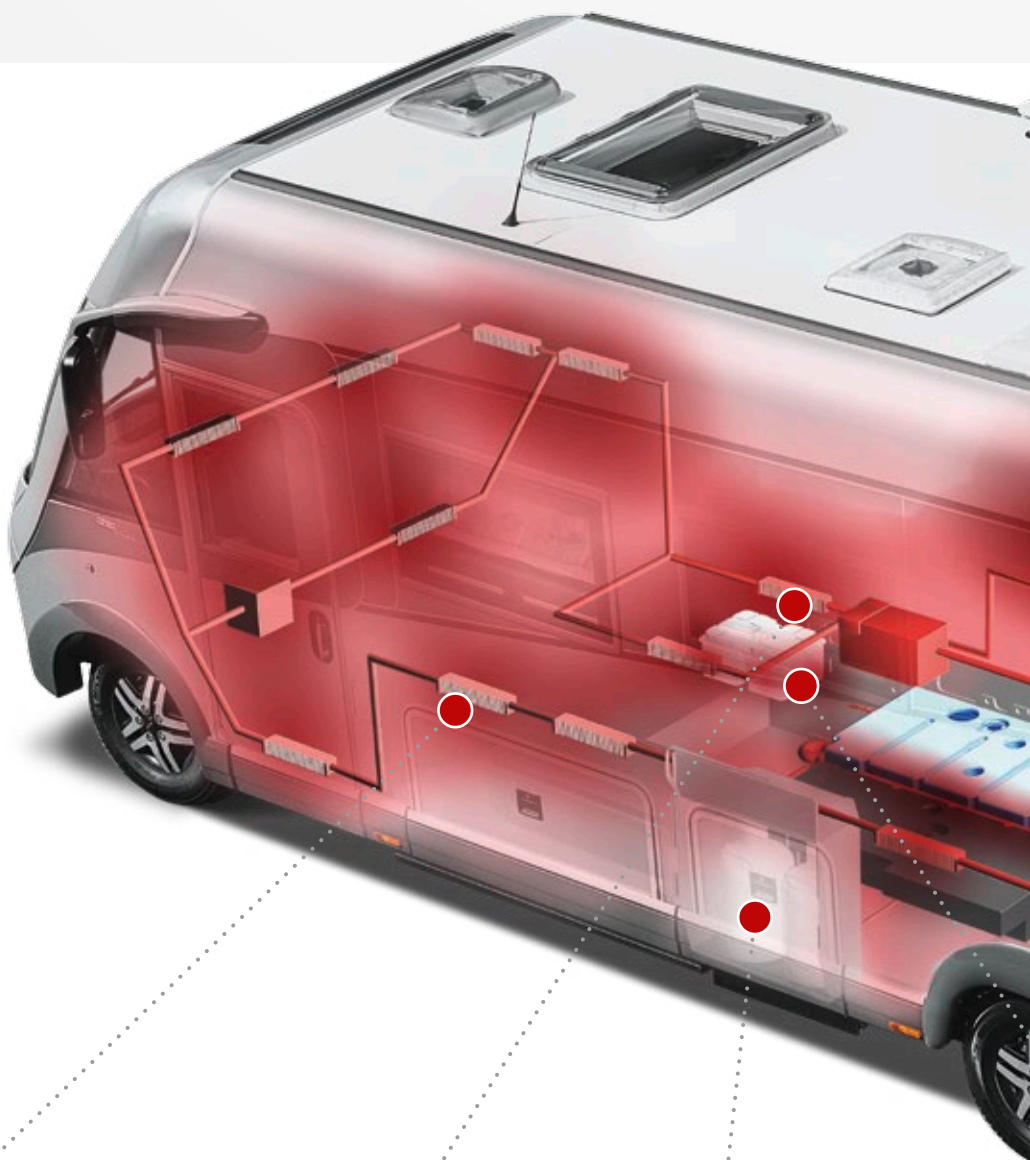


Liberi di alzare la testa, altezza da seduti

Grazie al garage per scooter ribassato si ottiene una grande altezza utile del garage, ma anche, allo stesso tempo, un accesso al letto posizionato in basso.

Tecnologia di bordo

Elettrotecnica, alimentazione acqua, tecnologia di riscaldamento ad accumulatore di calore



Effetto di riscaldamento a parete

Alluminio sulla parte interna delle pareti: accumulatore di calore e riscaldamento a parete al contempo, con una distribuzione del calore capillare decisamente migliore rispetto a quella ottenuta con le pareti di legno tradizionali.



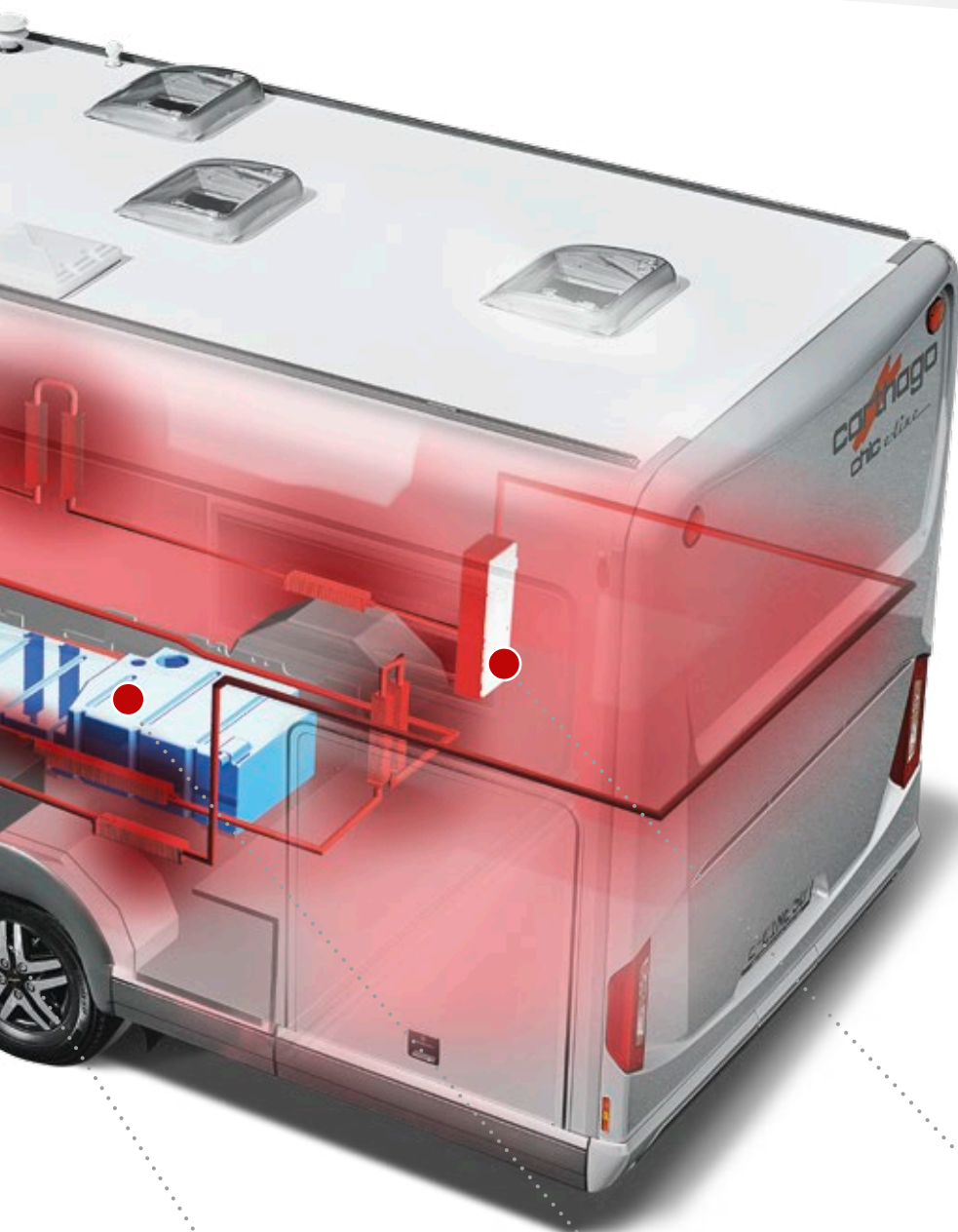
Riscaldamento ad acqua calda

Riscaldamento centrale ad acqua calda ALDE con numerosi convettori in tutto il doppio pavimento con accumulatore climatico, nell'abitacolo, nel garage posteriore, nella cabina e all'ingresso. Intensificatore di calore sotto il sedile di guida.



Vano bombole "easy change"

Vano bombole del gas ribassato, con comando dello sportello con una sola mano, per una comoda sostituzione delle bombole.



Riscaldamento centralizzato
ad acqua calda ALDE



Serbatoio dell'acqua: 265 L
Batterie:
2 batterie al gel da 80 Ah

chic e-line/s-plus



Centrale batterie

Di serie: 2 batterie al gel da 80 Ah nel doppio pavimento riscaldato con accumulatore di calore e interruttore principale delle batterie (a seconda del modello: Centrale batterie nel doppio pavimento con accumulatore di calore lato passeggero).



Impianto idrico

Grande capacità dei serbatoi acque chiare e acque di scarico, posizionati al sicuro dal gelo e con posizione ottimale per il baricentro nel doppio pavimento con accumulatore climatico, centrale dell'acqua di scarico nel doppio pavimento, alimentazione dell'acqua tramite pompa a pressione.



Centralina elettrica

In caso di intervento, centrale elettrica facilmente accessibile nel garage posteriore, prese da 12 V/230 V.


Dotazioni di serie

Funzione "coming home"



Il telecomando nella chiave principale attiva la chiusura centralizzata e al contempo l'illuminazione esterna

Specchietti in stile bus "best view"



Con grande specchio principale e specchio grandangolo

Impianto tergicristallo tipo bus



Impianto tergicristalli a movimento incrociato in stile bus con ampio raggio di lavaggio e campo visivo (chic s-plus)

Illuminazione soffusa



Con dimmer a regolazione continua (luce soffusa)

Porta cellula di sicurezza



Con tripla chiusura, cerniere incassate in acciaio, finestrino con zanzariera (pacchetto Super)

Porta cabina



Con serratura doppia di sicurezza, alzacristalli elettrico e gradino basso

Cassetto verticale




Pratico vano con comoda altezza di accesso

Piano a scomparsa per macchina da caffè




Scende dal pensile della cucina (piano di serie, macchina da caffè - lungo, in capsule, espresso - optional)

Fornelli professionali



Con 3 fuochi, fondo in vetro e coperchio separato in vetro

Gruppo sedute con tavolo circolare



Perfetta integrazione nel gruppo sedute, spostabile in due direzioni, con comodo comando tramite pedale

Sistema letto Carawinx



Sistema di ammortizzazione a punti elastici clinicamente testato nel letto posteriore e in quello basculante

Scarpiera



Pratica scarpiera nel gruppo sedute nell'ingresso con sistema di attacco delle scarpe



→ Punti di forza della serie



+ Categoria di peso:

Disposizioni interne lussuose, prese in prestito dalla categoria dei Liner. Peso omologato totale da 6,5 t fino a 7,49 t



+ Telaio:

Modulo della cabina di guida modificato spostato in avanti e in alto. Iveco Daily 65C/70C, potente trazione posteriore con ruote gemellate, ampie riserve di carico, elevato peso rimorchiato fino a 3,5 t



+ Comfort abitativo:

Linea del mobilio "highline": cruscotto con design yacht a motore, chaiselongue con divano/letto estraibile, tavolo estraibile, opzione: schermo piatto TFT da 32", tavolo estraibile, cucina angolare comfort, sistema di estrazione della macchina del caffè, cassetto verticale, bagno spazioso Premium, zona spogliatoio separabile, porta scorrevole verso la zona notte, due armadi guardaroba alti fino al soffitto



+ Sistema vano di carico:

Vano di carico nel doppio pavimento "mega space" altezza utile 98 cm, più grandi sportelli in stile bus a parallelogramma, vano di carico centrale passante. Vano di carico passante nel doppio pavimento, profondità utile 33 cm



+ Autonomia:

Autonomia: capacità del serbatoio acque chiare 265 l, acque di scarico 205 l, 2 batterie al gel da 80 Ah (ampliabile a 4 x 80 Ah), di serie: serbatoio fisso WC da 155 l



+ Climatizzatore/riscaldamento:

Riscaldamento centralizzato ad acqua calda ALDE, doppio pavimento con accumulatore climatico con ulteriore riscaldamento del pavimento, concetto del riscaldamento della cabina di guida Carthago, modulo della cabina di guida completamente isolato, spessore parete 48 mm

highliner



www.carthago.com

Campionessa mondiale di capacità di carico - la classe Liner Carthago

L'highliner su Iveco Daily è il veicolo su misura per chi punta molto in alto. I suoi geni incarnano la classe Premium Liner. Lo si vede già dalla posizione dei sedili nel modulo cabina rialzato, completamente isolato a doppio guscio e con pareti spesse addirittura 48 mm. Fra i pregi vanno menzionati il cruscotto innovativo con design Yacht e il volante in pelle/legno ribaltabile in avanti per poter girare comodamente il sedile di guida. Dall'esterno non passano inosservati gli sportelli in stile bus su entrambi i lati, che già ad una prima occhiata lasciano intuire quale incredibile capacità abbia il vano di stivaggio. Le scorte di acqua e batteria extra garantiscono un'enorme autonomia, anche per i viaggi più lunghi.



859 - 885 cm



highliner 59 LE

Esiti dei test

Chi punta alla classe dei Liner non dovrebbe farsi sfuggire un Carthago highliner: nonostante le sue dimensioni, il veicolo è maneggevole e ben strutturato, il cuore Iveco mette in mostra i suoi punti di forza. Tecnicamente l'highliner è il top, la capacità di carico è grandiosa. Il concetto con sportelli esterni a filo è bello nelle forme, il cruscotto con inserti in legno è del tutto particolare".

Reisemobil International 11/2015, Praxistest highliner 59 LE



highliner



Le voci dei clienti

“L'highliner ha interni ricchi di fascino. Amiamo intraprendere viaggi molto lunghi sia a nord che a sud e siamo più che soddisfatti di questo veicolo lussuoso che ci offre grandissime riserve di acqua ed elettricità. Anche la posizione di seduta è convincente nell'highliner. Per noi, l'highliner è un Liner a tutti gli effetti!”

Moni ed Erwin Straßer, clienti Carthago e ambasciatori del marchio



www.carthago.com
Viste a 360°



highliner 59 LE



Abitare:

- + Gruppo sedute Lounge con divano/letto estraibile
- + 32"-Sistema di estrazione TFT dietro lo schienale della panca laterale
- + Tavolo dell'abitacolo lussuoso, estraibile e scorrevole in due sensi



Cucina:

- + Cucina angolare comfort con piano di lavoro arcuato
- + Piano a scomparsa per macchina da caffè
- + Cassetto verticale accanto al frigorifero



Bagno/Zona spogliatoio:

- + Bagno spazioso Premium con doccia opposta, con separazione dalla zona notte tramite porta scorrevole
- + Spogliatoio separabile dalla zona giorno e notte
- + Due armadi guardaroba alti fino al soffitto



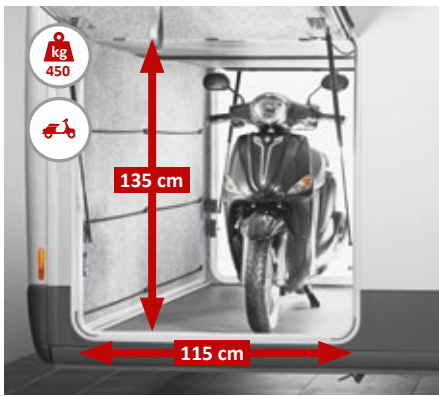
Zona notte:

- + Letti singoli longitudinali 2 x 82 x 200 cm

→ Dati tecnici:

Telaio	Iveco Daily 65C/70C; fino a 6,7 t/7,49 t
Misure	L 859 x P 227 x H 327 cm
Altezza interna	198 cm
Posti a sedere	4
Posti letto	4/5 (fissi/variabili)





highliner

- ① Letti singoli longitudinali con altezza di salita bassa
- ② Cassetto verticale
- ③ Cucina angolare comfort con fornelli professionali
- ④ Bagno spazioso Premium con doccia circolare in vero vetro
- ⑤ Gruppo sedute con divano laterale estraibile



highliner 62 QB



Abitare:

- + Gruppo sedute Lounge con divano/letto estraibile
- + 32"-Sistema di estrazione TFT dietro lo schienale della panca laterale
- + Tavolo dell'abitacolo lussuoso, estraibile e scorrevole in due sensi



Cucina:

- + Cucina angolare comfort con piano di lavoro arcuato
- + Piano a scomparsa per macchina da caffè
- + Armadio combinato con frigorifero da 160 l ad altezza ottimale
- + Cassetto verticale accanto al frigorifero



Bagno/Zona spogliatoio:

- + Bagno spazioso Premium con doccia opposta
- + Spogliatoio separabile dalla zona giorno e notte
- + Due armadi guardaroba alti fino al soffitto
- + Altri armadi guardaroba sistemati lateralmente al letto queen size



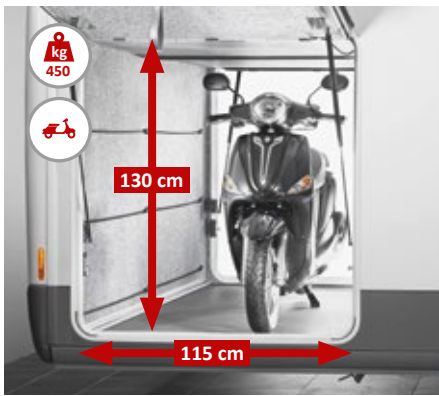
Zona notte:

- + Letto queen size con le dimensioni più grandi della categoria 147x 200 cm

→ Dati tecnici:

Telaio	Iveco Daily 65C/70C; fino a 6,7 t/7,49 t
Misure	L 885 x P 227 x H 327 cm
Altezza interna	198 cm
Posti a sedere	4
Posti letto	4/5 (fissi/variabili)





highliner

- ① Letto queen size con due grandi cassetti
- ② Cassetto verticale
- ③ Cucina angolare comfort con fornelli professionali
- ④ Bagno spazioso Premium con doccia separata da parete in vero vetro
- ⑤ Gruppo sedute con divano laterale estraibile

Esterni

Di serie: bianchi



Cellula bianca, frontale bianco, montante A argento platino, bandelle anteriori/laterali/posteriori e passaruota antracite

Optional: Silverline



Cellula silver, frontale silver, montante A argento platino, bandelle anteriori/laterali/posteriori e passaruota antracite

Cerchioni

Optional: copriruota in acciaio inox



Copriruota in acciaio inox sull'assale anteriore e posteriore

Optional: cerchi in alluminio




Cerchi in lega sull'assale anteriore e copriruota nello stesso stile dell'assale posteriore

Interni

Stili



Di serie: Motivo mobilio “castagna estiva”, listello maniglia “pull open”



Optional: stile “Crema”, pensili nell’abitacolo in crema lucida al posto del castagno estivo, listello dell’impugnatura “pull open”



highliner

Frontali della cucina



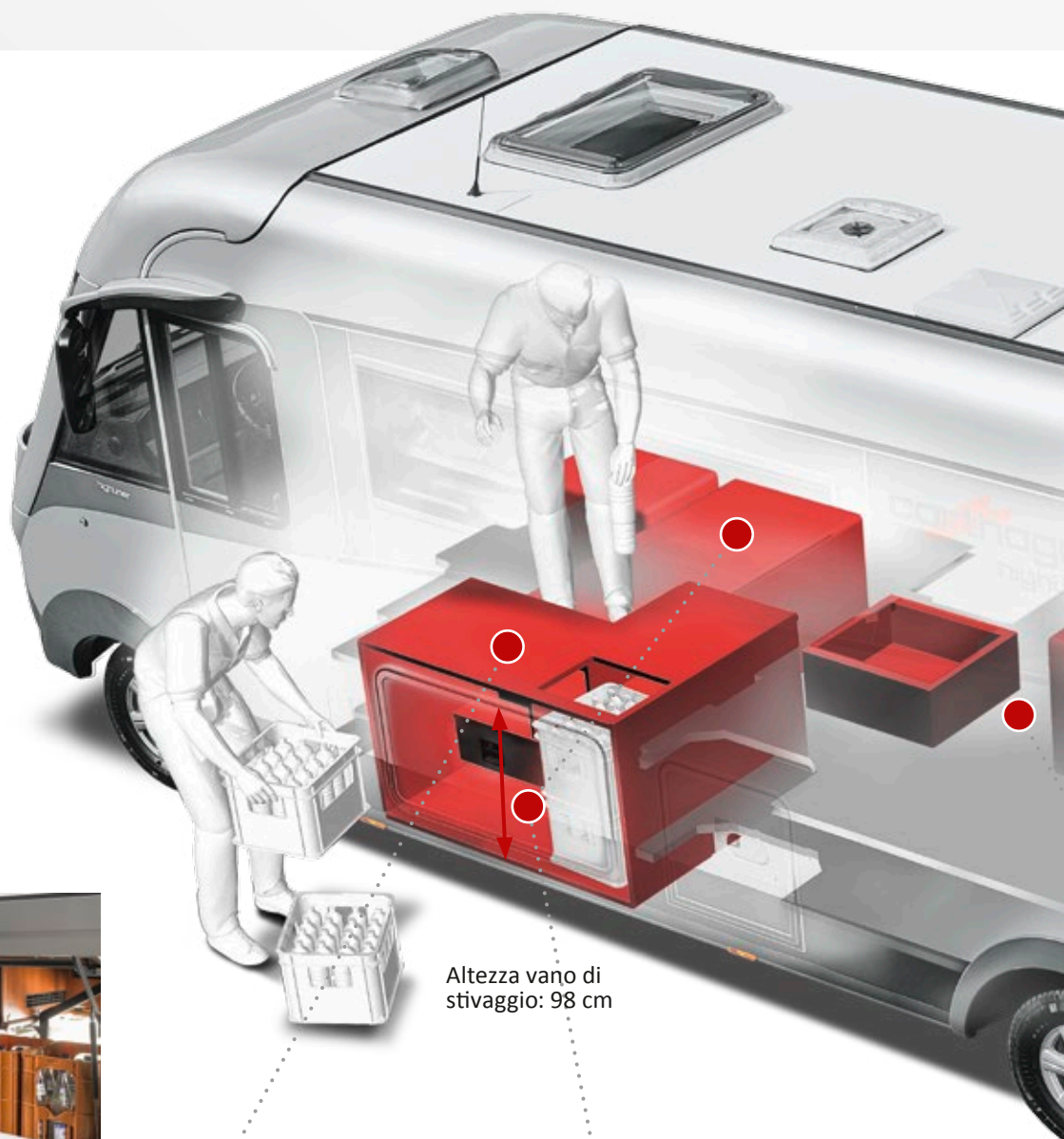
Pacchetto Super: Cassetti con frontali “Yacht one” crema lucida su ambo i lati



Di serie: Frontale “castagna estiva”, ripiani effetto acciaio inox, piano di lavoro con bordo antigoccia Corian, decorazione Savannah.

Sistema vani di carico

Vano di carico nel doppio pavimento, garage per scooter



Altezza vano di
stivaggio: 98 cm



Contenitori di stivaggio doppio pavimento
Sistema di estrazione con contenitori estraibili
impilabili



Vano di stivaggio nel doppio pavimento "mega space"
con tecnologia a parallelogramma per un comodo
accesso nei vani di stivaggio incassati nel doppio
pavimento, vano di stivaggio centrale passante nel
doppio pavimento, illuminato



Altri vani di carico esterni
nel doppio pavimento con accumulatore climatico,
con grande sportello esterno.



Vano di stivaggio nel doppio pavimento "mega space"
Altezza utile 98 cm




Altezza doppio pavimento con accumulatore climatico: 35 cm

Altezza garage per scooter: 135 cm



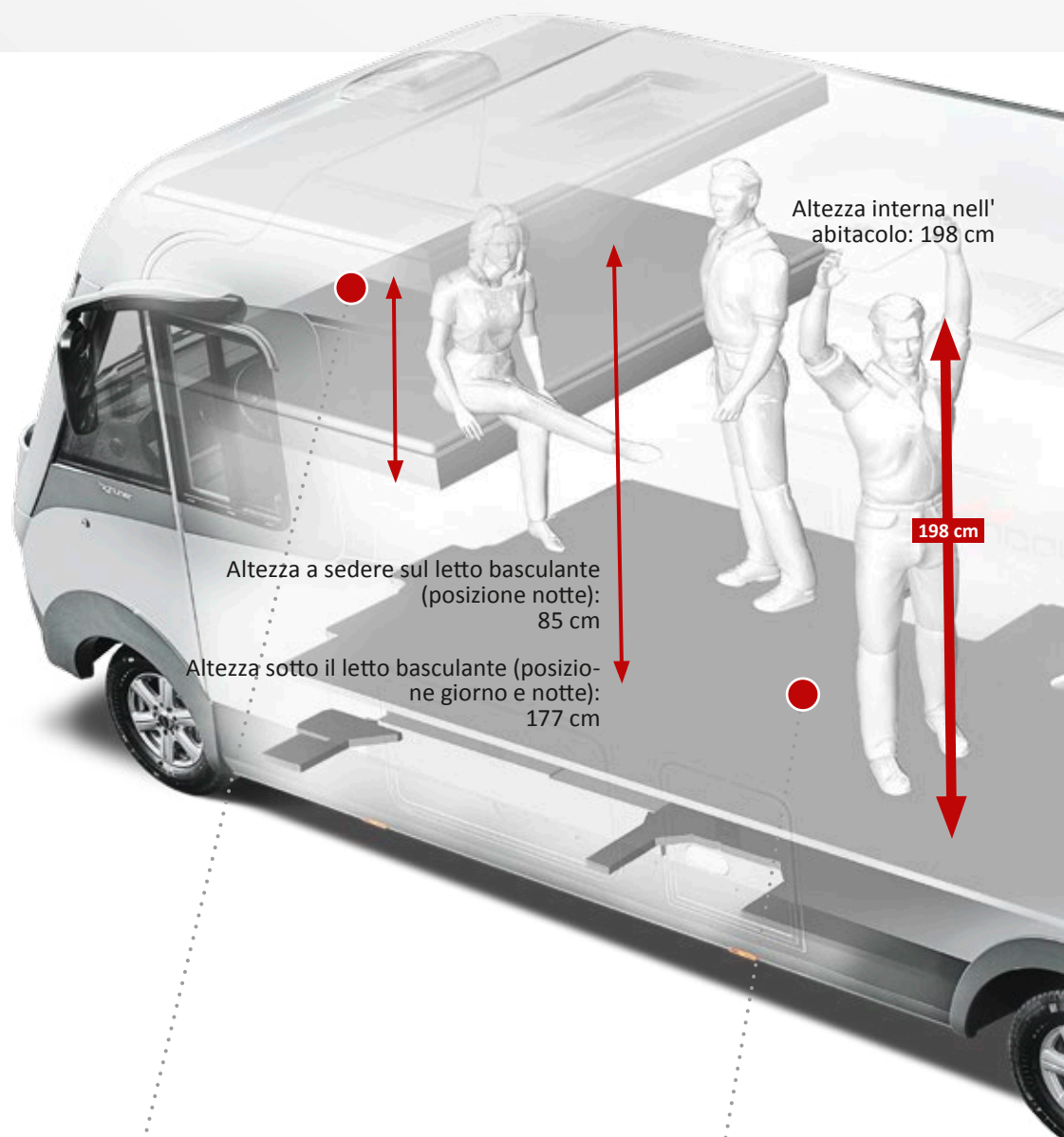
Vano di stivaggio interno nel doppio pavimento, profondità utile 33 cm, accesso tramite grande botola nell'ingresso, centrale acque di scarico integrata.



Garage per scooter posizionato molto in basso e ampia altezza interna, due grandi porte del garage, guide di ancoraggio per i bagagli

highliner

Abitacolo Altezze in piedi e a sedere



Letto basculante

Dimensioni dei letti più grandi della categoria, comoda altezza da seduti di 85 cm in posizione notte. In posizione notte e giorno, ampia altezza in piedi sotto il letto basculante, di 177 cm.



Altezza i piedi abitacolo

Grazie al concetto di spazio Yachting e al pavimento senza dislivelli nell'abitacolo si ottiene un'altezza in piedi extra, di 198 cm.



highliner



Accesso letti posteriori

Altezze particolarmente contenute degli accessi ai letti, a partire da soli 72 cm e comodi gradini di accesso come importante dettaglio comfort

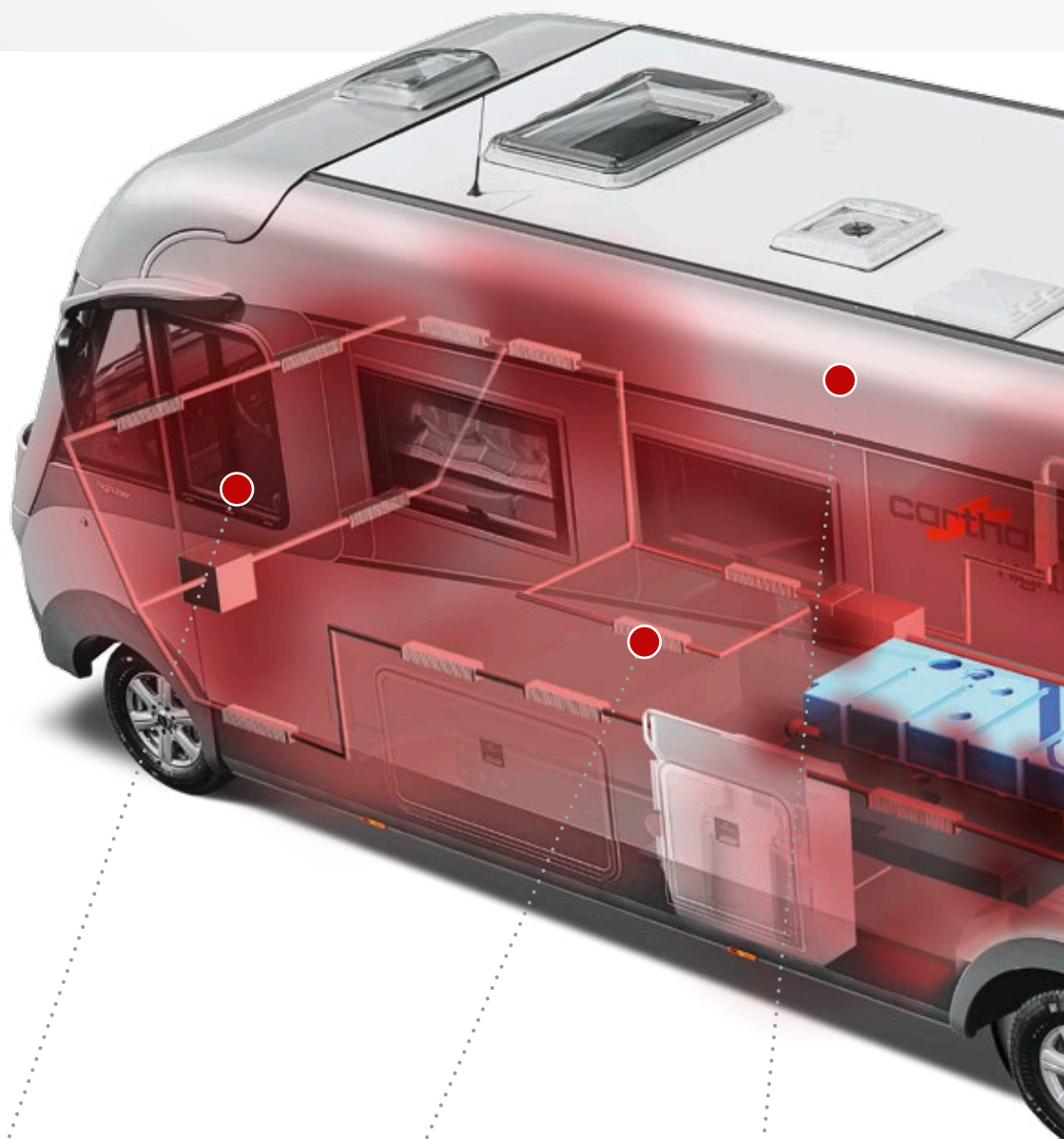


Liberi di alzare la testa, altezza da seduti

Grazie al garage per scooter ribassato si ottiene una grande altezza utile del garage, ma anche, allo stesso tempo, un accesso al letto posizionato in basso.


Tecnologia di bordo

Elettrotecnica, alimentazione acqua, tecnologie di riscaldamento ad accumulatore di calore




Modulo cabina completamente isolato

Modulo della cabina di guida a doppio guscio in VTR, paratia isolata, pavimento riscaldante isolato privo di ponti termici nella cabina.



Convettori doppio pavimento con accumulatore climatico

Riscaldamento centrale ad acqua calda ALDE con numerosi convettori in tutto il doppio pavimento con accumulatore climatico, nell'abitacolo, nel garage posteriore, nella cabina e all'ingresso.



Spessore parete:

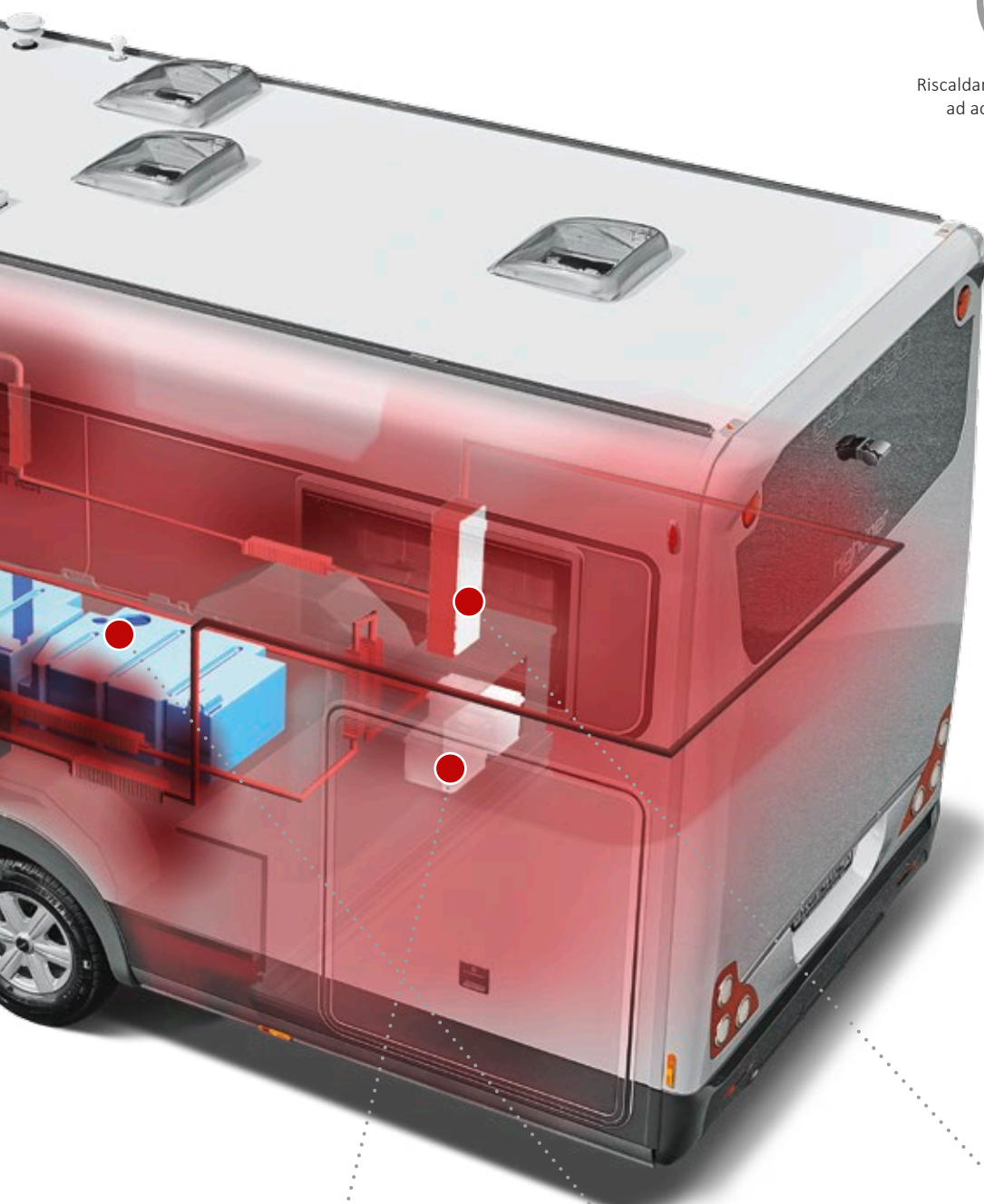
Migliori valori di isolamento: spessore delle pareti 48 mm.



Riscaldamento centralizzato
ad acqua calda ALDE



Serbatoio dell'acqua: 265 L
Batterie:
2 batterie al gel da 80 Ah



highliner



Centralina batterie riscaldata

Nel doppio pavimento riscaldato con accumulatore climatico, espandibile a 4 batterie da 80 Ah, interruttore principale delle batterie



Impianto idrico

Grande capacità dei serbatoi acque chiare e acque di scarico, posizionati al sicuro dal gelo e con posizione ottimale per il baricentro nel doppio pavimento con accumulatore climatico, centrale dell'acqua di scarico nel doppio pavimento con accumulatore climatico, alimentazione dell'acqua tramite pompa a pressione.



Centralina elettrica

In caso di intervento, centrale elettrica facilmente accessibile nel garage posteriore, prese da 12 V/230 V.


Dotazioni di serie

Funzione “coming home”



Il telecomando nella chiave principale attiva la chiusura centralizzata e al contempo l'illuminazione esterna

Specchietti in stile bus “best view”



Con grande specchio principale e specchio grandangolo

Finestre cellula Seitz de Luxe



Finestre isolanti con telaio PU senza ponti termici, superficie esterna piatta

Impianto tergicristallo tipo bus



Impianto tergicristalli a movimento reciproco in stile bus con ampio raggio di lavaggio e campo visivo

Porta cellula di sicurezza



Con tripla chiusura, cerniere interne in acciaio e finestrino con zanzariera

Sportelli tipo bus per il vano esterno



Sportelli esterni extra grandi con innovativa apertura a parallelogramma

Cruscotto con design in stile yacht




Design della cabina e del volante in sintonia con quello dell'abitacolo

Cassetto verticale



Pratico vano ad altezza ottimale

Fornelli professionali



con 3 fuochi, fondo in vetro e coperchio separato in vetro

Sistema letto Carawinx



Raccomandato dai medici, con sistema di ammortizzazione a punti elastici e materasso speciale a 7 zone

Serranda anteriore



ad azionamento elettrico, con inverter da 230 V

Sedili comfort cabina SKA



con braccioli e cintura integrata, numerose possibilità di regolazione

highliner



Tappezzerie Carthago

Combinazione molto pregiata Antara/tessuto:

Antara con efficace trattamento antimacchia "Teflon Repel", stoffa di carattere con strato protettivo antimacchia

Combinazione molto pregiata similpelle/tessuto:

Similpelle molto resistente di qualità equivalente alla nappa soffice, tessuto di carattere con trattamento antimacchia


Venezia

Di serie



Malaga

Optional (fino a chic e-line)




Tolosa

Di serie




Ancona

Optional (fino a chic e-line)



Barcellona

Di serie



→ Tappezzerie panoramica modelli

Collezione	Tipo	c-line	c-line I superior (Stile Siena)	e-line/s-plus	e-line/s-plus edition (Sportelli chiari)	highliner	highliner edition (Sportelli chiari)
Venezia	Stoffa	●	●	●	●	●	●
Barcellona	Stoffa	●	●	●	●	●	●
Tolosa	Stoffa	●	●	●	●	●	●
Malaga	Similpelle/stoffa	○	○				
Ancona	Similpelle/stoffa	○	○				
Macchiato	Similpelle	○	○	○	○	○	○
Savannah	Similpelle	○	○	○	○	○	○
Crema	Similpelle	○		○	○	○	○
Avorio	Similpelle		○				
Crema	Pelle	○		○	○	○	○
Avorio	Pelle		○				
Bicolor Stone	Pelle	○	○	○	○	○	○
Bicolor Marone	Pelle	○		○	○	○	○

● Dotazioni di serie ○ disponibile come optional



Combinazione molto pregiata pelle-Antara:

Pelle di alta qualità, tessuto predominante con trattamento antisporcio e antimacchia

Combinazione molto pregiata pelle:

Perfetta combinazione di pelle di alta qualità

Rivestimento "Crema" parzialmente in pelle Optional



Similpelle avorio

Optional

Pelle "Crema"

Optional




Pelle avorio

Optional




Rivestimento "Macchiato" parzialmente in pelle Optional




Pelle bicolore "Marrone"

Optional





Rivestimento "Savannah" parzialmente in pelle Optional




Pelle bicolore "Stone"

Optional





Il DNA Carthago della classe Premium dei Liner.



Protezione antigrandine

La parte superiore del tetto Carthago, in VTR, offre una protezione efficace in caso di grandine, consentendo anche di accedere a premi assicurativi più convenienti.

La particolarità: l'effetto antifulmine viene mantenuto attraverso la parte interna del tetto in alluminio.



Protezione antifulmine testata

L'alluminio negli strati interni di tetto e pareti agisce come una gabbia di Faraday. Ulteriori elementi parafulmini aumentano decisamente la protezione. Il test antifulmine lo ha dimostrato: una carrozzeria Carthago offre una protezione antifulmine documentata!

Carrozzerie Carthago della classe Premium Liner

Longevità, protezione e mantenimento del valore nel tempo

La carrozzeria Carthago nasce per soddisfare i desideri di chi guida un Carthago: viaggi senza pensieri, per lungo tempo. Per questo investiamo nella qualità a lungo termine. VTR e alluminio nei punti in cui questi materiali sono più adatti. Per la protezione dei viaggiatori e per il comfort anche in caso di grandine, fulmini e freddo. Una qualità tangibile - viaggio dopo viaggio, anno dopo anno.



Facilità di riparazione

Per lo sviluppo dei componenti della carrozzeria si è pensato ad una segmentazione in più parti, in modo da rendere più facile e conveniente la sostituzione di elementi in caso di danni. Ad es. sul retro di ogni autocaravan sono montati paraurti sostituibili separatamente.



Protezione dal pietrisco/protezione del sottoscocca

Con VTR protezione anche dei punti che non si vedono. Il sottoscocca in VTR Carthago garantisce una protezione prolungata da pietrisco, decomposizione e danni dovuti all'umidità. Per anni - senza alcun intervento di manutenzione! Il telaio ribassato del garage per scooter protegge il sottoscocca e previene i danni anticollisione.



Protezione dal bagnato

La piastra pavimento Carthago garantisce una protezione totale in piena regola. La VTR sulla parte superiore e inferiore protegge dagli effetti del bagnato e dai danni conseguenti. Affidabile e duraturo. Con questa promessa offriamo una garanzia fino a 10 anni.


→ Il vostro valore aggiunto

- + Protezione contro fulmini, grandine, pietrisco e umidità
- + Fino a 10 anni di garanzia di tenuta
- + Facilità di riparazione in caso di danni



**Il DNA Carthago
della classe Premium dei Liner.**

**COLLEGAMENTO
DELLA CARROZZERIA**
con montanti altamente
stabili



VTR

RTM

Alluminio

Struttura del tetto Carthago

Parte esterna in VTR = protezione da grandine e, con lo strato interno in alluminio, protezione da fulmini (gabbia di Faraday). Inoltre, la parte interna in alluminio acquisisce la funzione di accumulatore di calore



Montante

kg
450

Garage per scooter ribassato Carthago

Massima altezza di carico grazie alla posizione ribassata del garage per scooter. Giunzione parete-pavimento estremamente robusta grazie a montanti incollati ad accoppiamento di forma. Capacità di carico fino a 450 kg.



Montante

Giunzione tetto-pareti Carthago

La forma arrotondata del tetto tipica Carthago non è soltanto un elemento di design inconfondibile, ma ha anche la funzione fondamentale di sostegno della solidità della carrozzeria con il montante interno. Il tutto senza alcun ponte termico.

Carrozzerie Carthago della classe Premium Liner

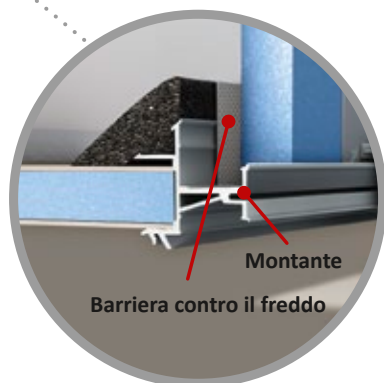
Prendendo a modello la costruzione di aerei abbiamo realizzato una tecnologia di massimo livello

In una carrozzeria Carthago si nascondono giunzioni tangibili. Laddove altri inseriscono viti, noi puntiamo sull'high-tech. Una struttura della carrozzeria rinforzata da montanti e speciali tecniche di incollaggio garantisce non solo la massima stabilità, ma anche un chiaro punto in più a favore della sicurezza. In questo modo, il montante per la giunzione del pavimento e delle pareti in caso di dislivello agisce come protezione antiurto laterale. Grazie alla struttura leggera, basata su una tecnologia intelligente ispirata a quella impiegata in campo aeronautico, la carrozzeria non è soltanto altamente stabile, ma anche leggera.



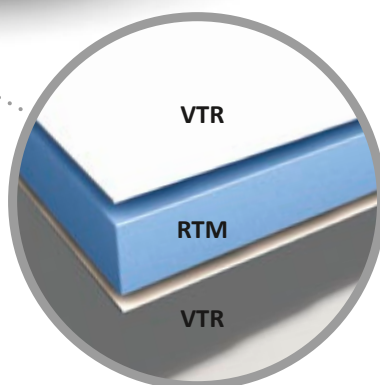
Composizione delle pareti laterali Carthago

L'alluminio presente nella parte esterna delle pareti e all'interno, non è soltanto presupposto per una protezione antifulmine efficace, ma agisce anche come efficiente accumulatore di calore, per garantire il piacevole clima tipico di un Carthago. In questo modo si ottiene un effetto di irradiazione del calore omogenea = riscaldamento a parete.



Giunzione pavimento-pareti Carthago

La giunzione parete laterale-pavimento è composta su entrambi i lati da un montante altamente stabile, incollato ad accoppiamento di forma per tutta la lunghezza, secondo la tecnica usata nel settore aeronautico. In caso di sinistro, offre protezione antiurto laterale. Un sistema efficace impedisce la formazione di ponti termici.



La piastra pavimento Carthago

La piastra pavimento Carthago fornisce una protezione completa. La parte inferiore e superiore sono composte in VTR, nel mezzo si trova un nucleo isolante di espanso in RTM-Styrofoam. Estremamente stabile e protetta da umidità e decomposizione per tutto il ciclo di vita.

→ Il vostro valore aggiunto

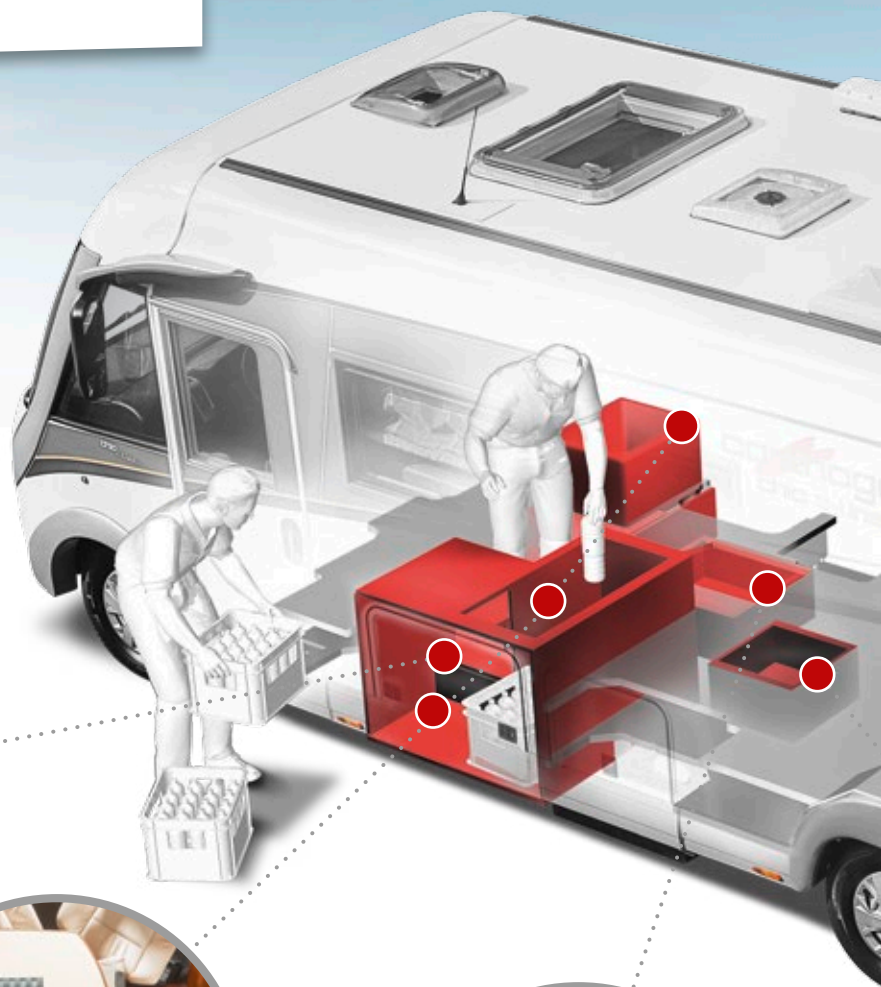
- + Lunga durata in servizio = il valore del veicolo resta invariato per tanti anni
- + Isolamento perfetto e accumulo del calore = massimo comfort in qualunque stagione
- + Massima stabilità della carrozzeria e massima rigidità alle torsioni = prezioso contributo al comfort e alla sicurezza di guida
- + Peso leggero, grazie alla carrozzeria autoportante
- + Carrozzeria al 100% priva di legno, nessun rischio di decomposizione





Il DNA Carthago della classe Premium dei Liner.

CARICARE DALL'ESTERNO, SCARICARE DALL'INTERNO



Area di carico passante

Zona di carico passante centrale, con striscia luminosa LED. Disponibile in opzione: Contenitori di stivaggio con sistema di estrazione nel doppio pavimento.



Sistema vani di carico doppio pavimento

Vano di stivaggio nel doppio pavimento ulteriormente ribassato su entrambi i lati, per questo altezza utile extra grande, accesso "easy entry" tramite grandi sportelli esterni e anche dall'interno tramite la panca laterale e la panca del gruppo sedute.



Vano di stivaggio interno

Vano di stivaggio in stile cantina extra profondo, massima profondità utile possibile, accesso interno tramite ampia botola nella zona d'ingresso, centrale acque di scarico integrata.

Sistema di vani di carico Carthago "easy entry"

Più spazio alle vostre vacanze

Un autocaravan Carthago vi offre non solo un vano di stivaggio, ma un sistema ben studiato di vani di stivaggio. Accessi di grandi dimensioni e facilmente accessibili semplificano il caricamento prima della partenza per le vacanze. Una volta arrivati alla meta, potrete prelevare comodamente i bagagli dall'interno: grazie alla panca laterale apribile o la panca del gruppo sedute, senza rimuovere i cuscini, grazie alla speciale cerniera. I vani di carico sono altresì ribassati su entrambi i lati del vano di carico passante centrale, pertanto offrono la massima profondità utile possibile. Un'idea pratica è anche l'illuminazione del vano di carico del doppio pavimento. Il grande vano in stile cantina nel doppio pavimento è accessibile dall'interno tramite un'enorme botola. Nel garage per scooter caricabile con 450 Kg nella parte posteriore, grazie alle elevate altezze interne potrete trovare posto per scooter e motocicli e molto altro per la vostra vacanza. Tutto isolato, riscaldato e illuminato, chiaramente.



Garage per scooter

Garage per scooter molto ribassato, quindi massima altezza interna e al contempo bordo di carico ribassato.

Accesso su entrambi i lati attraverso ampie porte da garage o sportelli. Capacità di carico fino a 450 kg. Guide di ancoraggio con occhielli posizionabili in modo personalizzato per fissare i bagagli.

Box di stivaggio incassati nel doppio pavimento

Vani di stivaggio aggiuntivi interni nel doppio pavimento con accesso tramite botole.

→ Il vostro valore aggiunto


- + Vano stiva ineguagliato all'interno della rispettiva classe
- + Grazie alla tecnologia a struttura leggera, oltre al vano di stivaggio sono disponibili anche grandi riserve di carico utile
- + Vani di carico con comodo accesso tramite ampi sportelli
- + Vani di stivaggio esterni nel doppio pavimento con accumulatore climatico ribassato lateralmente realizzati con struttura a sandwich = isolamento e stabilità perfetti
- + Vani protetti dal gelo grazie all'isolamento e al riscaldamento mirato
- + Vani utilizzabili interamente per i bagagli dato che non sono occupati da impianti



Il DNA Carthago della classe Premium dei Liner.

LA CLASSE PREMIUM DEI PESI LEGGERI:
Modelli adatti per la categoria di peso da 3,5 t

3.5t



La tecnologia della carrozzeria Carthago non è soltanto altamente stabile, ma anche leggera.

La giunzione di alluminio sulla parte esterna ed interna e il nucleo isolante in espanso RTM consente di evitare ulteriori rinforzi delle pareti, che aumenterebbero il peso.



Il doppio pavimento Carthago

Insieme alla carrozzeria altamente stabile, autoportante, contribuisce sensibilmente a garantire il massimo della stabilità e di resistenza alla torsione, pur mantenendo un peso ridotto. Nei modelli leggeri è montato esclusivamente un telaio ribassato AL-KO "special light". Il risultato: riduzione del peso con un eccezionale comfort di guida.

La tecnologia della struttura leggera Carthago

Giù il peso, su la qualità

Estremamente stabile e superleggera: Carthago è precursore nel suo segmento della carrozzeria con struttura leggera. Intelligente significa che: Carthago riduce il peso, ma non il consueto comfort o la qualità. Gli autocaravan Premium Carthago sono i modelli più leggeri della loro categoria. Con la massima stabilità, qualità, massimo comfort e un equipaggiamento completo. La tecnologia della struttura leggera presenta diversi vantaggi: più carico e meno consumo di carburante per voi, meno emissioni per l'ambiente. Carthago per la prima volta si posiziona nel settore con un autocaravan Premium all'insegna della praticità nella categoria di peso da 3,5 tonnellate ed è per questo benchmark nella categoria Premium.



Concetto Carthago dei vani di stivaggio e del carico utile

I grandi vani di stivaggio vogliono essere usati. Il motivo? Le grandi riserve di carico.

Carthago impiega interassi specificatamente adatti al modello. Il risultato è un bilanciamento del peso ottimale tra l'assale anteriore e posteriore. Un presupposto fondamentale per un utilizzo pratico dei vani di carico.

Mobilio Carthago ottimizzato per contenere il peso

Le sagome ondulate e arrotondate del mobilio, grazie alla tecnologia volta a ridurre il peso, sono altamente stabili e hanno un peso ridotto.

→ Il vostro valore aggiunto

- + Maggiori riserve di carico grazie al ridotto peso del veicolo
- + Minor consumo di carburante grazie al ridotto peso del veicolo
- + Minori restrizioni derivanti dal Codice della strada (divieti di sorpasso, limitazioni di accesso ai centri urbani, ecc...)
- + Elevata utilità pratica anche nella categoria delle 3,5 tonnellate e riduzione dei pedaggi perché rientra nella categoria delle 3,5 tonnellate (v. le serie leggera Carthago della classe Premium)



Il DNA Carthago della classe Premium dei Liner.

**PARETI INTERNE
IN ALLUMINIO =**
mille volte
migliore distribuzione
del calore



Riscaldamento mirato della cabina

Su tutti i modelli integrali, l'area anteriore del cruscotto viene riscaldata in modo mirato. L'avancorpo a doppio guscio agisce da riscaldamento superficiale. In questo modo la cabina di guida rimane temperata senza flussi d'aria fredda dalla zona del parabrezza.



Riscaldamento a pavimento Carthago

Le numerose bocchette dell'aria calda e le canaline del circuito di riscaldamento in tutto il doppio pavimento con accumulatore climatico offrono una distribuzione uniforme del calore. Questo "cuscinetto di calore" nel doppio pavimento con accumulatore di calore trasmette il calore dal basso sul pavimento dell'abitacolo, il quale risulta essere gradevolmente caldo. In questo modo avrete sempre i piedi caldi.

Tecnologie di riscaldamento e climatizzazione Carthago

Accogliente e comodo come la propria casa

Non troviamo alcun motivo per cui in viaggio si debba per forza rinunciare a ciò che a casa ci sta più a cuore: un clima gradevole. Un Carthago offre comfort per tutto l'anno. Raffinatezze tecniche, quali le pareti che riflettono il calore, una tecnologia di bordo che riscalda in modo mirato e la circolazione del calore convogliato attraverso tutto il doppio pavimento con accumulatore climatico creano le condizioni migliori sia in estate che in inverno. Perché ciò che in inverno funge da isolamento e riscaldamento, in estate agisce contro il caldo.



Effetto riscaldamento a parete Carthago

L'alluminio anche sulle parti interne delle pareti accumula il calore assorbito e lo restituisce in modo omogeneo. In questo modo si ottiene il gradevole effetto del riscaldamento a parete. L'alluminio conduce il calore 1.000 volte meglio delle tradizionali pareti interne in legno.

Impianti riscaldati

Il fatto che un autocaravan abbia un sistema di riscaldamento è normale. Il fatto che l'abitacolo venga riscaldato, anche. In un autocaravan Carthago, tutti i punti sensibili al freddo sono ulteriormente riscaldati in modo mirato: tutti i componenti degli impianti, quali serbatoi, batterie, vani di stivaggio, ingressi, ecc. Questo garantisce il pieno funzionamento anche alle basse temperature.

→ Il vostro valore aggiunto

- + Autocaravan resistente all'inverno e perciò utilizzabile tutto l'anno
- + Effetto pavimento riscaldato – mai più piedi freddi
- + Niente correnti d'aria grazie alla tecnologia di riscaldamento con accumulo di calore
- + Distribuzione e trasmissione uniforme del calore grazie alla parete interna in alluminio
- + Minor consumo di gas grazie all'effetto di accumulo termico e all'isolamento efficiente
- + Speciale riscaldamento di tutti i componenti degli impianti



**Il DNA Carthago della classe
Premium dei Liner.**



**pro
mobil**

Test autocaravan 9/2010



Concetto visibilità cabina
Voto: il migliore!



Sistema di specchietti in stile bus "best view" Carthago

Specchi retrovisori laterali Carthago in stile bus con grande specchio principale e specchio grandangolo addizionale = perfetta visuale sul retro, nessun angolo morto




Sicurezza di guida

Carthago è precursore in fatto di sicurezza di guida. I moderni sistemi di sicurezza e comfort del Fiat Ducato e dello chassis ribassato AL-KO sono completati da sistemi di sicurezza sviluppati da Carthago. Carthago è la prima e unica casa produttrice di autocaravan con comfort di guida testato e certificato dal TÜV.

Concetto di sicurezza e di visuale Carthago

Una cosa è sicura: Carthago

La visuale è sicurezza: con un integrale Carthago avete la strada sott'occhio. Il parabrezza è abbassato e allungato verso il retro, il contatto visivo con la strada è perfetto. In caso di pioggia, il campo visivo ottimale favorisce l'opera dei tergicristalli. I grandi specchietti in stile bus Carthago "best view" garantiscono una eccezionale visuale verso il retro. Il telaio ribassato AL-KO con assetto ampio riduce il baricentro, garantendo una sicura aderenza sulla strada. Il doppio pavimento con accumulatore climatico rende ancora più stabile la struttura, in questa carrozzeria siete protetti al meglio. A questo si aggiunge di serie il completo pacchetto sicurezza Carthago con programma elettronico di stabilità ESP ed airbag per conducente e passeggero.



Ottima visibilità come confermato dai test

Confermato come migliore dai test che lo hanno messo a confronto con altri integrali della concorrenza: contatto visivo con la superficie della strada già dopo 2,77 m con Carthago.

Campo visivo totale della cabina Carthago

Perfetta visuale durante la guida - maggiore sicurezza per voi. Massimo angolo di visibilità verso il basso e verso l'alto. Vista perfetta sul retro e lateralmente.

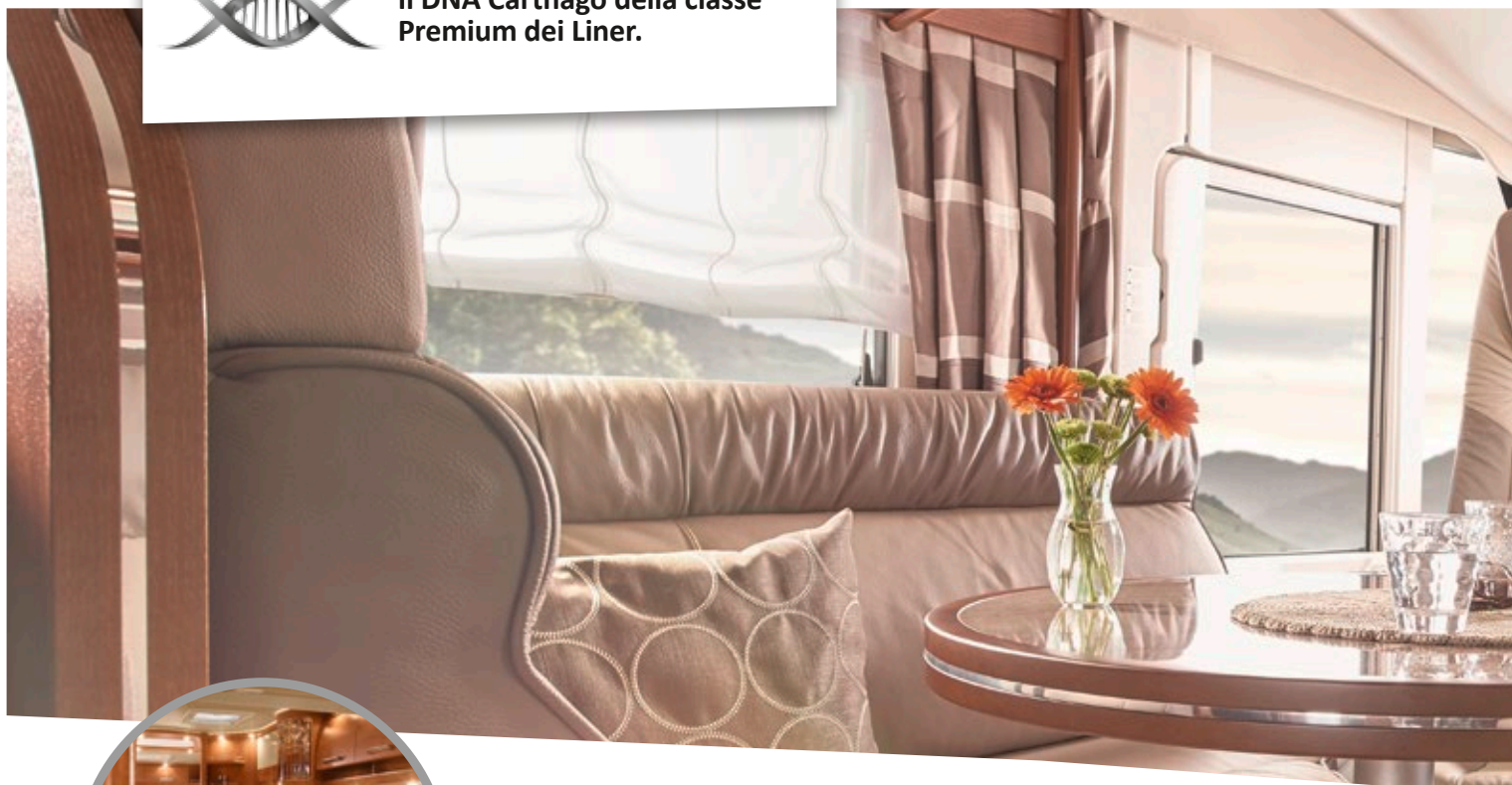
→ Il vostro valore aggiunto

- + Massima visibilità verso l'alto: angolo di visuale ampliato grazie al parabrezza più alto (visibilità del semaforo)
- + Ottimizzazione della visuale in avanti durante la marcia (vista sulla strada): con allestimento ergonomico del cockpit, cruscotto profondamente inclinato in avanti e parabrezza installato in posizione molto bassa
- + Campo di lavaggio del parabrezza ottimizzato = ampio campo visivo in caso di pioggia
- + Sistema di specchietti retrovisori Carthago "best view" (vista verso il retro)
- + Pacchetto completo di sicurezza con ESP, airbag per conducente e passeggero, ABS, Hill Holder, Traction Control





**Il DNA Carthago della classe
Premium dei Liner.**



tecnica di illuminazione a LED

Luminosa luce di lettura o una gradevole illuminazione diffusa: la tecnologia LED Carthago lo rende possibile. I numerosi spot luminosi nei giusti posti e la retroilluminazione indiretta di grande effetto nelle zone giuste creano un'atmosfera di grande effetto. Il tutto risparmiando corrente e con lunga durata.



Cerniere / ferramenta di alta qualità

In un Carthago la ferramenta del mobilio, i sistemi di apertura degli sportelli, i cassetti, le maniglie delle porte, sono tutti di alto livello, come a casa. L'ambizione all'alta qualità, durata, funzione e al design esclusivo determina la scelta di questi componenti.




Materiali di alta qualità

È come per il piatto preferito: gli ingredienti giusti sono decisivi. Per questo in un autocaravan Carthago si utilizzano soltanto materiali accuratamente selezionati e di massima qualità. Soddisfare questo requisito è l'obiettivo che determina lo sviluppo dei prodotti e viene mantenuto fino al capitolato.

Carthago Personality

Leader nel design interno ed esterno

Da poco lo ha stabilito una giuria di 15.000 lettori: il marchio Carthago è chiaramente tra i preferiti per quanto riguarda il design interno ed esterno. Una soddisfazione e uno stimolo al contempo. Tutti i progetti Carthago, la scelta dei materiali usati e la loro lavorazione, vengono effettuati con grande cura. Con un amore e una passione che arrivano fino ai dettagli. Il risultato è il particolare fascino abitativo di un Carthago. Un benessere che si vede, si sente e si prova già dal primo ingresso in un autocaravan Carthago.



Qualità della lavorazione

I mobili provenienti dalla propria falegnameria, prodotti pezzo dopo pezzo con un attento lavoro artigianale per voi – perché nulla traballi o sbatta. Non a caso Carthago ha sempre ottenuto i migliori punteggi per quanto riguarda l'eccezionale qualità di lavorazione. Il mobilio Carthago è un segno di qualità sempre ricorrente. Grazie alla tecnologia a doppia giunzione, è altamente stabile e pensato per durare.



Spazio occupato

La combinazione tra materiali impiegati e la loro forma sono alla base di tutto l'ambiente. Un abitacolo Carthago è aperto, senza strettoie. Trasmette l'idea di lusso abbinata ad un'eccezionale comodità. L'allestimento di design fa leva sulle emozioni e ricorda lo stile di uno yacht esclusivo. Lasciatevi incantare.



Imbottiture ergonomiche

Mettetevi comodi – sulle imbottiture dei gruppi sedute di alta qualità e perfette dal punto di vista ergonomico. Espansi della migliore qualità e rivestimenti con nobilitazione speciale antimacchia sono la premessa fondamentale per una seduta comoda e rilassata.

→ Il vostro valore aggiunto

- + Costruzione dei mobili nella falegnameria aziendale
- + Stabile tecnica di collegamento "Durafix" = mobili avvitati e uniti a tenone e mortasa
- + Niente scricchiolii o vibrazioni durante la marcia – riduzione dei rumori attraverso l'impiego di ammortizzatori per gli sportelli
- + Bracci, cerniere e guide di qualità come a casa
- + Lavorazione di qualità artigianale
- + Comfort di seduta anche in lunghi viaggi, grazie alle imbottiture ergonomiche
- + La tecnologia LED indiretta garantisce anche nelle ore serali una sufficiente illuminazione





Il DNA Carthago della classe Premium dei Liner.



Design v-face Carthago

l'innovativo design v-face è stato presentato al mercato nel 2015. Un design finora unico e innovativo. Il muso dei veicoli Carthago si riconosce subito sulle strade. Il carattere della griglia del radiatore sottolinea il dinamismo dell'intero autocaravan.



L'arrotondamento del tetto Carthago

Un autocaravan Carthago suscita emozioni per il suo design elegante e autonomo. L'arrotondamento del tetto tipico del marchio ad esempio è uno degli elementi tipici di design, che svolge però anche la funzione di aumentare la stabilità delle giunzioni della carrozzeria. Design e utilità in una combinazione perfetta!

Carthago Personality

L'esclusivo design esterno

Di carattere, inconfondibile, unico: un Carthago si distingue dalla massa. Di carattere, come i suoi proprietari. Il design Carthago, costantemente in evoluzione, impone nuovi riferimenti nel settore degli autocaravan. Forma e funzionalità si uniscono in una simbiosi perfetta. La griglia del carburatore di grande carattere e l'elegante maschera frontale, la guida di copertura del tetto arrotondata sulla parete laterale e un retro robusto: tutto questo contribuisce a delineare l'inconfondibile sagoma di un Carthago. Forme armoniose e linee fluenti. Ogni dettaglio è studiato con precisione. Finestre della cellula e sportelli sono inseriti a filo nella parete laterale. Anche il tappo del serbatoio degli autocaravan integrali è integrato a filo. E chiudono la linea le luci di coda – con grafica a C come Carthago.