

ERIBA Caravans

Individuelle Reisefreiheit mit den ERIBA Caravans 2017.



ERIBA



Erwin Hymer (* 27. Juli 1930 † 11. April 2013), prägende Persönlichkeit der europäischen Caravan- und Reisemobil-Branche.

Der Pionier

Erfinder, Visionär, Unternehmer – Erwin Hymer hat seine Unternehmensgruppe zum Marktführer in Europa entwickelt und damit Campinggeschichte geschrieben.

Technisches Wissen, unternehmerischer Pioniergeist, eine gehörige Portion Zielstrebigkeit und Fleiß – all dies zeichnete den Menschen Erwin Hymer aus. Aus kleinen Anfängen schuf der im April 2013 verstorbene Firmengründer eine Unternehmensgruppe, die heute zu den führenden Herstellern von Reisemobilen und Caravans in Europa gehört und weltweit agiert.

Als junger Ingenieur folgte Erwin Hymer 1956 dem Ruf seiner Eltern und begann, in der Reparaturwerkstatt seines Vaters Alfons im oberschwäbischen Bad Waldsee mitzuarbeiten. Bereits ein Jahr später entwickelte er zusammen mit dem Konstrukteur Erich Bachem den ersten Wohnwagen – den Ur-Troll. Es war der Beginn einer neuen Epoche! 1971 folgte der nächste entscheidende Schritt: Das erste Reisemobil der Marke HYMER feierte seine Premiere. Ein bedeutender Meilenstein in unserer langjährigen Unternehmensgeschichte!

Eine Vielzahl unterschiedlicher Baureihen, Modelle und Grundrisse sind in den letzten knapp 60 Jahren gebaut worden. Viele Reisemobile und Caravans setzten Maßstäbe und leiteten neue Trends ein – vor allem hinsichtlich Technik, Komfort und Design sowie Sicherheit und Qualität. Für unseren Unternehmensgründer Erwin Hymer war es dabei immer ein wesentliches Anliegen, bei Neu- und Weiterentwicklungen stets die Wünsche der Kunden zu berücksichtigen.


Dank seines großen Erfindungsgeistes und seiner unermüdlischen Schaffenskraft hat Erwin Hymer über Jahrzehnte hinweg die gesamte Branche geprägt. Sein ganzes Wirken dient uns als Vorbild für künftige Unternehmensentscheidungen.

Das Ergebnis: „Mobiles Reisen“ ist von jeher untrennbar mit dem Namen HYMER verbunden. Unsere Kunden spüren die Leidenschaft und die Professionalität, mit der die Fahrzeuge entwickelt und gebaut werden. Wir bei HYMER sind nicht nur stolz auf fast 60 Jahre Unternehmensgeschichte, sondern auch auf unsere Mitarbeiter, die jeden Tag ihre Kraft und ihre Ideen investieren, um Reisen im Original möglich zu machen.



Bad Waldsee

Besuchen Sie das Erwin Hymer Museum und tauchen Sie auf Traumrouten in die Welt des mobilen Reisens ein.
www.erwin-hymer-museum.de



Eine einzigartige Erfolgsgeschichte

Die Chronik der ERIBA Caravans.

Von den legendären Touring-Modellen aus den Anfängen der Unternehmensgeschichte, die inzwischen längst Kultstatus genießen, bis hin zu den luxuriösen Nova-Baureihen der Gegenwart – seit fast sechs Jahrzehnten prägen die ERIBA Caravans eine ganze Branche. Innovative Techniken, ständige Neuerungen sowie ein

Höchstmaß an Komfort und Qualität sorgen für größtmögliche Kundenzufriedenheit und setzen fortwährend neue Trends. Begeben Sie sich mit uns auf eine faszinierende Zeitreise durch die Geschichte der ERIBA Caravans!

1923



Alfons Hymer beginnt mit dem Bau landwirtschaftlicher Fahrzeuge.



1957 — Erich Bachem („ERIBA“) und Erwin Hymer bauen den Ur-Troll als ersten Caravan.



1966 — Die Modellreihe ERIBA Nova wird eingeführt.



1976 — Als kompakte Alternative zum ERIBA Touring entsteht die Eribette in Holzbauweise.



1978 — Der innovative PUAL-Aufbau wird entwickelt und stellt seine Stabilität unter Beweis.



1980 — ERIBA und HYMER fusionieren zur ERIBA-HYMER GmbH.



1998 — Die Modellreihe ERIBA Moving setzt mit ihrer runden Aufbauform Maßstäbe im Caravanbau.



2004 — Der neu gestaltete ERIBA Nova ist der modernste Caravan auf dem Markt.



2005 — Als moderner Hubdach-Caravan entsteht der ERIBA Feeling.



2012 — Für junge Camper ergänzt der ERIBA Exciting das Modellprogramm.



2013 — Der ERIBA Nova Light verbindet die kompakten Außenmaße des ERIBA Feeling mit den Komfortmerkmalen des ERIBA Nova.



2014 — Auffallend schön und überzeugend praktisch, so präsentieren sich die neuen Platzwunder der Nova-Modellreihe.



2014 — Für sein innovatives raum+system wird der ERIBA Nova mit dem „European Innovation Award“ ausgezeichnet.




2016 — Unser neuestes Meisterwerk: Der ERIBA Nova S im neuen, moderneren Außendesign und mit Premiumausstattung.

Das gibt es nur bei ERIBA:
das Zeichen für höchsten
Anspruch, den man in jedem
ERIBA Caravan sieht und spürt.



Warum ERIBA?

ERIBA macht jeden zum Reise-Anhänger.



*www.eriba.com

Viele Kriterien spielen bei der Anschaffung eines Caravans eine wichtige Rolle. Schließlich handelt es sich dabei um eine Investition, von der man sich über viele Jahre, ja manchmal sogar Jahrzehnte hinweg einen erheblichen Nutzen verspricht, mit der man das Leben und Urlaubsfreude genießen kann, die einem Freiheit und Unabhängigkeit ermöglichen soll. Was liegt da also näher, als sich bei einem renommierten Anbieter und Marktführer in Europa über dessen vielfältige Angebote zu informieren? ERIBA-Kunden haben bei allen unseren Produktentwicklungen einen Anspruch darauf, dass sie einen hochwertigen Caravan mit Komfort auf höchstem Niveau erhalten und sich dessen Anschaffung auch wirtschaftlich lohnt. Das Thema Sicherheit ist ein Grundpfeiler unserer Unternehmensphilosophie. Deshalb rüstet ERIBA seine Caravans serienmäßig mit einer umfangreichen Sicherheitsausstattung aus.

Mit der HYMER Neuwagen-Anschlussgarantie erhält der Kunde weitere Jahre zusätzliche Sicherheiten nach dem Ablauf der zweijährigen Herstellergarantie. Und durch die inkludierte Mobilitäts-garantie, die u.a. Kosten für den Rücktransport bzw. ein Ersatzfahrzeug übernimmt, genießt man europaweit besten Service. Erfahren Sie mehr auf www.hymer.com/anschlussgarantie. Darüber hinaus bieten wir jetzt deutschlandweit ein spezielles Fahr-sicherheitstraining an – und zwar für jedermann. Aus eben diesen Gründen führt bei der Kaufentscheidung für einen Caravan kein Weg an ERIBA als Premiumhersteller vorbei. Neben der Bereitstel-lung qualitativ hochwertiger Fahrzeuge fördert das Unternehmen HYMER auch auf vielen anderen Ebenen die mobile Freizeitform und ermöglicht den Caravaningfreunden bei ihren Reisen optimale Voraussetzungen.



Überzeugung und Leidenschaft: Caravans der Marke ERIBA sind Ausdruck eines Lebensgefühls.

Vorsprung aus Tradition

Mobiles Reisen – innovativ, komfortabel und sicher.

Bei der Produktion unserer ERIBA Caravans ist es stets unser Ziel, immer wieder neue Standards zu setzen. Beste Beispiele hierfür sind insbesondere die patentierte PUAL-Bauweise und das innovative raum+system. Caravans aus dem Hause ERIBA sind serienmäßig mit einem umfangreichen Sicherheitsequipment ausgerüstet.

Eine vorzügliche Ausstattung, ein edles Innendesign und ein ideales Raumklima sind prägend für all unsere Modelle. Unsere Kunden dürfen sich also auf Caravans mit hoher Wertbeständigkeit freuen und können darüber hinaus stets auf ein umfassendes Serviceangebot zurückgreifen.



Höchster Komfort

Rundum wohlfühlen: Eine hochwertige Ausstattung und elegantes Design überzeugen schon auf den ersten Blick.



Innovationen

Mit Leichtigkeit voraus: Ob Leichtbauweise oder das einzigartige raum+system – ERIBA setzt immer wieder Maßstäbe.




Wertbeständigkeit

Eine Investition, die sich auszahlt: Auch nach Jahren wird ein hoher Wiederverkaufspreis erzielt.



raum+system

Das raum+system des ERIBA Nova und Exciting garantiert völlig freie und unverbaute Stauräume und bietet dank zentral installiertem Technikcenter und Systemschienen noch mehr Platz und Komfort.



Sicheres Bremsen

Die AAA-Premium-Brake ist serienmäßig in allen ERIBA Caravans verbaut. Dank dieser automatischen Bremsnachstellung verkürzt sich der Bremsweg ganz erheblich.



Maximale Sicherheit

Dank der serienmäßig eingebauten Anti-Schlinger-Kupplung mit Automatik-Auflaufeinrichtung und Rückfahrautomatik verbessert sich das gesamte Fahr- und Bremsverhalten – auch auf abschüssigen Strecken!



Fahrsicherheitstraining

Bei unseren deutschlandweit angebotenen HYMER-Fahrsicherheitstrainings lernen Sie von Profis, wie man richtig bremst, sicher rangiert, seine Ladung optimal verstaut und kraftstoffsparend fährt.



Beste Service

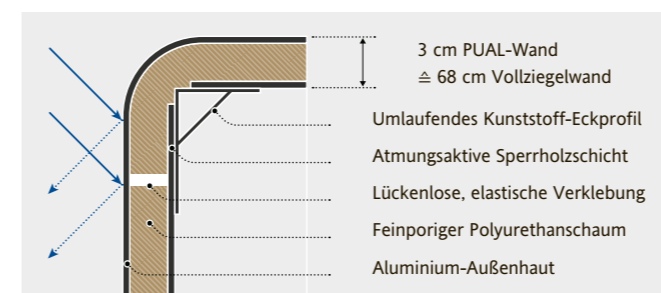
Weiter überzeugend: Mit unserem leidenschaftlichen Service in ganz Europa und einem großen Händlernetz sind wir auch nach dem Kauf für Sie da.

Wohnenuss zu jeder Jahreszeit

Optimale Isolation, cleveres Heizkonzept.

Die 30 mm dicken Wände in PUAL-Bauweise und die großen, doppelt verglasten Rahmenfenster sorgen für perfekte Isolationswerte. Auch die Füße bleiben dank der 50 mm dicken Styrofoam-Isolation des Fußbodens beständig warm, insbesondere in Kombination mit der optional erhältlichen Warmwasser-Fußbodenheizung. Caravans der Marke ERIBA bestechen durch ein leistungsstarkes

Heizungskonzept – auf Kundenwunsch sogar mit einer innovativen 4-Kreis-Alde-Warmwasserheizung. Dank des ERIBA-Hinterlüftungssystems wird die Wärme gleichmäßig im gesamten Innenraum verteilt, wodurch ein ideales Raumklima herrscht. Jede ERIBA-Neuentwicklung wird einem strengen Kältekammertest unterzogen – stets mit hervorragenden Ergebnissen.



Perfekte Isolation dank patentierter Bauweise

Die PUAL-Bauweise bringt hervorragende Isolationswerte der Wände und des Daches mit sich. Dies garantiert das ganze Jahr über angenehme Temperaturen und sorgt im Winter für einen geringeren Gasverbrauch. Die Wärmedämmung entspricht einer 68 cm starken Vollziegelwand. Wände und Dach sind elastisch und dicht miteinander verklebt und somit höchsten Belastungen gewachsen.



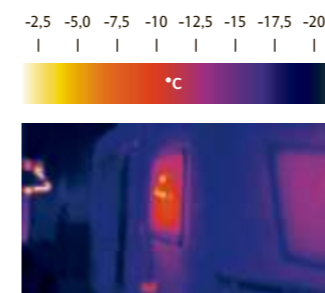
Gute Luftzirkulation

Alle Dachstauschränke besitzen eine Zwischenebene, durch die ungehindert Warmluft zirkulieren kann. Dadurch werden starke Temperaturunterschiede im Innenraum und eine Schwitzwasserbildung vermieden.



Intelligent heizen

Das Alde-Warmwasser-Zentralheizungssystem und die Warmwasser-Fußbodenheizung sorgen im ERIBA Nova für Behaglichkeit. In den Möbeln eingebaute Heizkonvektoren lassen die Luft gut zirkulieren.




Beste Testergebnisse

All unsere neu entwickelten Modelle werden in der Kältekammer auf ihre Winterfestigkeit hin überprüft. Mit dem Nova haben wir bei diesem Kältestresstest die besten Ergebnisse erreicht, die es im Caravanbereich je gab.



Trockenschublade

Unter dem Kleiderschrank befindet sich eine Trockenschublade. Durch Lüftungslöcher gelangt die Heizungswärme in die Schublade und feuchte Kleidung wird wie in einem Trockner wieder trocken – warme Socken inklusive.



Frostsicher


Frisch- und Abwassertanks sind in einer isolierten und temperierten GFK-Wanne unter dem Boden angebracht, wodurch ein Einfrieren des Wassers unmöglich wird. Alle Warmluft- und Frischwasserleitungen sowie die Elektrik sind frostsicher und geschützt verlegt.



Wärme bleibt drinnen

Damit die wohlige Wärme auch im Fahrzeug bleibt, sind die Fenster mit kältebrückenfreien PU-Rahmen ausgestattet und besitzen ein stufenlos verstellbares, doppelt plissiertes Rolllösung, das für zusätzliche Wärmeisolation sorgt.

Werfen Sie einen
Blick hinter die Kulissen der
ERIBA-Produktion: bei einer
informativen Werksführung.
www.eriba.com/tour



ERIBA Caravans

Eine anspruchsvolle Auswahl.



Modell	ERIBA Touring	ERIBA Feeling & Nova Light	ERIBA Exciting	ERIBA Nova GL	ERIBA Nova SL	ERIBA Nova S
Kurzprofil	Der Kultcaravan für vielreisende Individualisten	Komfort kompakt – für hohe Ansprüche	Jung, sportlich, elegant – große Freiheit für kleines Budget	Auffallend schön – überzeugend praktisch	Souveränes Design mit perfekter Funktionalität	Exklusives Flair mit allem Komfort
Gewicht (in kg)	900 – 1.400	1.200 – 1.500	1.350 – 2.000	1.500 – 2.300	1.500 – 2.300	1.800 – 2.800
Länge (in Metern)	4,83 – 5,76	6,07 – 6,67	6,47 – 8,12	6,95 – 8,28	7,21 – 8,28	7,55 – 8,82
Breite (in Metern)	2,00 / 2,10	2,17 / 2,25	2,30 / 2,50	2,30 / 2,40	2,30 / 2,40	2,40 / 2,50
Höhe (in Metern)	2,26	2,24 / 2,57	2,58	2,62	2,62	2,62
Schlafplätze	2 – 4	3 – 5	4 – 9	2 – 7	4 – 7	4 – 5

* = Neu



ERIBA Touring



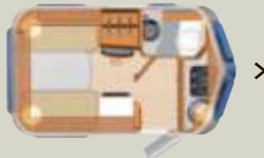







Der Kultcaravan für Individualisten.

Die ERIBA Touring-Caravans haben sich einen Kultstatus erworben. Das geringe Eigengewicht, die kompakten Maße sowie eine niedrige Gesamthöhe zeichnen diese aus. Legendar sind das Hubdach und die perfekten Nachlaufeigenschaften. Die exklusive Ausstattung verspricht sowohl Komfort als auch höchste Sicherheit. Ein praxisorientiertes Einrichtungskonzept mit hochwertigem Interieur und in exklusivem Design – im Wohn- und Schlafbereich, in Küche und Bad – lassen das Verreisen mit dem ERIBA Touring zu einem Erlebnis werden.

Technische Daten

Die ERIBA Touring-Modelle.

Modell-Legende	Länge × Breite × Höhe
210 – 360 kg	Zuladung – SA (Sonderausstattung)
900 – 1.050 kg	Techn. zulässige Gesamtmasse – SA
👤👤👤 + 👤	Schlafplätze + SA
Serienfahrgestell	AL-KO-Leichtbau-Chassis

<p>Familia 310 483 × 200 × 226 cm</p> <p>210 – 360 kg 900 – 1.050 kg 👤👤👤</p> <p>auch als Sondermodell Silver Edition erhältlich</p> 	<p>Triton 430 528 × 200 × 226 cm</p> <p>160 – 360 kg 1.000 – 1.200 kg 👤👤👤</p> <p>auch als Sondermodell Silver Edition erhältlich</p> 
<p>Familia 320 483 × 200 × 226 cm</p> <p>180 – 330 kg 900 – 1.050 kg 👤👤</p> 	<p>Troll 530 576 × 210 × 226 cm</p> <p>360 – 460 kg 1.300 kg – 1.400 kg 👤👤👤</p> <p>auch als Sondermodell Silver Edition erhältlich</p> 
<p>Triton 410 528 × 200 × 226 cm</p> <p>230 – 430 kg 1.000 – 1.200 kg 👤👤👤</p> 	<p>Troll 540 576 × 210 × 226 cm</p> <p>320 – 420 kg 1.300 kg – 1.400 kg 👤👤👤</p> 
<p>Triton 418 528 × 200 × 226 cm</p> <p>220 – 420 kg 1.000 – 1.200 kg 👤👤👤 + 👤</p> 	<p>Troll 542 576 × 210 × 226 cm</p> <p>360 – 460 kg 1.300 kg – 1.400 kg 👤👤👤</p> 
<p>Triton 420 528 × 200 × 226 cm</p> <p>170 – 370 kg 1.000 – 1.200 kg 👤👤</p> 	<p>Troll 550 576 × 210 × 226 cm</p> <p>300 – 400 kg 1.300 kg – 1.400 kg 👤👤👤 + 👤</p> 

Alle technischen Daten finden Sie in der aktuellen Caravan-Preisliste.


ERIBA Touring Highlights

Hier gehört Wohlfühlen zum Programm.



Weitere Highlights: Einstiegsstufe ausziehbar, Gaskasten isoliert, alle Polsterstoffe mit HYMER-Fleckenschutz, Tischeinlegeleiste außen, Küchenarbeitsplattenverlängerung klappbar

Mehr Informationen zum
ERIBA Touring finden
Sie im Internet auf:
www.eriba.com/touring



Abbildungen exemplarisch



Schlingerfreies Fahren

Die Anti-Schlinger-Kupplung (AKS 3004) mit Automatik-Auflaufeinrichtung und Rückfahrautomatik unterdrückt Schlingerbewegungen schon im Entstehen und vergrößert so die Fahrsicherheitsreserven.



Elegant Sprit sparen

ERIBA Caravans sind ein Muster an Effizienz – Grund dafür ist der aerodynamisch geformte Bug mit seinen abgerundeten Kanten. Diese im Caravanbau einzigartige Karosserieform glänzt mit zeitloser Eleganz und bringt zahlreiche Vorteile mit sich: geringerer Luftwiderstand und entsprechend weniger Spritverbrauch, deutlich erhöhte Fahrsicherheit und optimale Nachlauf Eigenschaften. So wird die Urlaubsfahrt mit diesem kompakten Reiseprofi sicherer, sparsamer – und eleganter.



Rundum gut verstaut

Die umlaufenden Dachstauschränke mit ihren eleganten Klappen bieten sehr viel Platz für alle Reiseutensilien und schließen rüttelsicher.



Dachmarkise mit LED

Die äußerst leichte Gelenkmarkise mit integrierter LED-Beleuchtung lässt sich platzsparend an der Dachrundung montieren, ohne den Caravan zu verbreitern.



Platz fürs Fahrrad

Der optionale Fahrradträger bietet sicheren Platz für zwei Fahrräder auf der Deichsel. Für den Zugang zum Bugstauraum lässt sich der Träger einfach wegklappen.



Mehr als eine Tür

Mit ihren Ablagefächern und dem integrierten Mülleimer ist die Eingangstür zugleich ein praktisches Möbelstück. Die optionale Fliegenschutzrolltür hält ungebetene Gäste fern.

Wohn- und Küchenkomfort

*Inspirierende Wohnkultur
für unterwegs.*



Kleines Reise-Raumwunder

Der ERIBA Touring mit Hubdach wartet mit einer Stehhöhe von 1,95 Metern auf. Zusammen mit der clever gestalteten Einrichtung im warmen Möbeldekor Trentino Birnbaum wirkt der Innenraum sehr freundlich.




Mehr Platz zum Anrichten

Die seitliche Klappe dient als Arbeitsplattenverlängerung – in Verbindung mit der optionalen Spülenabdeckung mit Schneidbrett entsteht eine große Arbeitsfläche.



Alles in Ordnung

Die Schublade mit Besteckeinsatz sorgt für Ordnung und die Spülenabdeckung mit Schneidbrett vergrößert die Arbeitsfläche. Der hohe Wasserhahn bietet auch großen Töpfen genügend Platz.



Traumhafter Stauraum

Alle festen Betten lassen sich großflächig aufklappen und werden von Aufstellern sicher in Position gehalten. Die riesigen Bettkästen sind so von innen optimal zugänglich – ebenso wie von außen über die vorzeltseitige Außenklappe (teilweise optional).



Schlaf- und Badkomfort

Einrichtungsideen, die begeistern.

Höchster Schlafkomfort

Verzichten Sie auch unterwegs nicht auf höchsten Schlafkomfort. Im ERIBA Touring ruhen Sie auf Kaltschaummatratzen mit weichem Drellbezug.



Alles am richtigen Platz

Im Bad befinden sich ein höhenverstellbarer Spiegel, ein Regal mit Spannbändern zum Verstauen der Utensilien, ein Handtuchhalter und eine Thetford-Banktoilette.



Zusatzbett und Zusatzstauraum

Alle Sitzgruppen lassen sich mit wenigen Handgriffen schnell in ein bequemes Bett verwandeln. In den geräumigen Sitzkästen steht viel und leicht zugänglicher Stauraum zur Verfügung.



ERIBA Feeling und ERIBA Nova Light

Kompakter Komfort für Anspruchsvolle.

Perfekt für intensive Reiseerlebnisse, gepaart mit komfortablem Wohngefühl: die leichten, wendigen ERIBA Feeling und ERIBA Nova Light. Der kompakte ERIBA Feeling zeichnet sich durch ein niedrigeres Fahrwerk aus und punktet dank Hubdach mit einem weiträumigen Innenraum und gutem Wohnklima. Der ERIBA Nova Light weiß mit einer großzügigen Stehhöhe zu überzeugen. Aufgrund des äußerst geringen Eigengewichts lässt sich allerhand Gepäck zuladen. Gemütliche Sitzgruppen und Liegemöglichkeiten sorgen für einen Wohn- und Schlafkomfort, der auch höchsten Ansprüchen gerecht wird.

Technische Daten

Die ERIBA Feeling- und Nova Light-Modelle.

Modell-Legende	Länge × Breite × Höhe
230 – 530 kg	Zuladung – SA (Sonderausstattung)
1.200 – 1.500 kg	Techn. zulässige Gesamtmasse – SA
👤👤👤 + 👤👤	Schlafplätze + SA
Serienfahrgestell	AL-KO-Leichtbau-Chassis

Feeling 425

607 × 217 × 224 cm

230 – 530 kg
1.200 – 1.500 kg
👤👤👤 + 👤👤



Nova Light 425

607 × 217 × 257 cm

205 – 505 kg
1.200 – 1.500 kg
👤👤👤



Feeling 442

667 × 217 × 224 cm

* kg
1.300 – 1.500 kg
👤👤👤 + 👤👤



Nova Light 442

667 × 217 × 257 cm

* kg
1.300 – 1.500 kg
👤👤👤



Nova Light 465

607 × 225 × 257 cm

180 – 480 kg
1.200 – 1.500 kg
👤👤👤



Feeling 470

647 × 217 × 224 cm


280 – 480 kg
1.300 – 1.500 kg
👤👤👤 + 👤👤



Nova Light 470

647 × 217 × 257 cm

235 – 435 kg
1.300 – 1.500 kg
👤👤👤



Alle technischen Daten finden Sie in der aktuellen Caravan-Preisliste.
* Daten standen bei Drucklegung noch nicht fest.

* = Neu


ERIBA Feeling und Nova Light Highlights

Hier ist Wohlfühlen serienmäßig eingebaut.




Weitere Highlights: Sparsame LED-Innenbeleuchtung, durchgängiger Rangierbügel am Heck, Lattenrost rollbar mit Zusatzpolster zwischen den Einzelbetten, 45-Liter-Wassertank

Mehr Informationen zum ERIBA Feeling finden Sie im Internet auf: www.eriba.com/feeling



Mehr Informationen zum ERIBA Nova Light finden Sie im Internet auf: www.eriba.com/nova-light

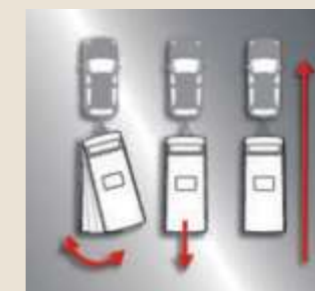


Abbildungen exemplarisch




Elegantes Design

Das optionale Elegance-Paket bietet jetzt noch mehr Abwechslung für Ihren ERIBA Caravan: Seitenwände in der Farbe Sierragrau metallic, formschöne Alufelgen, eine Kunststoffabdeckung für die Zugdeichsel und die Designabklebung Elegance.



Keine Schleudergefahr

Das optionale ATC Trail Control System erkennt frühzeitig gefährliche Pendelbewegungen und löst in Sekundenbruchteilen eine kontrollierte Bremsung aus, die das Gespann so wieder stabilisiert.



Großer Gaskasten

Der abschließbare Bugstauraum ist bequem über eine sich weit öffnende Klappe mit Gasdruckfeder zugänglich. Neben zwei 11-Kilogramm-Gasflaschen finden hier auch ein Reserverad, der optionale 22-Liter-Abwassertank und die Auffahrkeile Platz.



Platz fürs Fahrrad

Der optionale Fahrradträger bietet sicheren Platz für zwei Fahrräder auf der Deichsel. Für den Zugang zum Bugstauraum lässt sich der Träger einfach wegklappen.



Sehr hohe Zuladung

Dank des hoch stabilen, vollverzinkten AL-KO-Leichtbau-Chassis bieten der ERIBA Feeling und ERIBA Nova Light bei geringem Eigengewicht eine sehr große Tragkraft. Je nach Modell und Ausstattung können bis zu 530 Kilogramm zugeladen werden.



Cleverer Stauraum

Alle festen Betten lassen sich großflächig aufklappen und werden von Aufstellern sicher in Position gehalten. Die riesigen Bettkästen sind so von innen optimal zugänglich – ebenso wie von außen über die vorzeltseitige Außenklappe.



On top einschlafen

Das für den ERIBA Feeling optional erhältliche Schlafdach bringt Sie nach ganz oben. Es bietet zusätzliche Liegefläche – ohne Umbau einer Sitzgruppe – und das auch noch bei bester Aussicht.



Dachmarkise

Die auf Wunsch erhältliche Gelenkmarkise (nur für Modell ohne Schlafdach) bietet optimale Schutz vor Sonne und Regen. Die äußerst leichte und elegante Dachmarkise lässt sich platzsparend an der Dachrundung montieren, ohne den Caravan zu ver-breitern.

Wohn- und Küchenkomfort

*Höchster Wohnkomfort
im Kompaktcaravan.*



Funktionale Urlaubsküche

Die kompakte Küche des ERIBA Feeling 425 bietet alles, was man für den unbeschwerten Urlaub braucht.



3-Flammen-Kocher

Der leicht zu bedienende und zu reinigende 3-Flammen-Kocher macht auch aufwendigere Menüs möglich. Die Glasabdeckung dient hochgeklappt als Flammenschutz.



Komfortabel speisen

In der Sitzgruppe des ERIBA Feeling 425, hier abgebildet in der Stoffkombination Fayon, kann man Mahlzeiten ganz bequem und in geselliger Runde einnehmen.

Wohlfühlen

Modern und frisch eingerichtet: Der ERIBA Feeling bringt ein weites Raumgefühl und sportliches Reisefeeling an jeden Ort der Welt.



Schlaf- und Badkomfort

Zeitlose Modernität ohne Kompromisse.

Entspannte Ruhe

Kompakte Außenmaße kombiniert mit hochwertigem Inventar: Der Feeling 425 mit Querbett und Mehrzonen-Kaltschaummatratzen sowie abnehmbarem Drellbezug.



Multifunktionales Bad

Das geräumige Kompaktbad besticht durch seine Multifunktionalität – im ERIBA Feeling 425 mit moderner Thetford-Toilette. Spannbänder sichern die offenen Ablagen. Eine Duschausstattung ist auf Wunsch erhältlich.



On top einschlafen

Das optionale ERIBA-Schlafdach bringt Sie ganz nach oben. Es bietet zusätzliche Liegefläche – ohne Umbau einer Sitzgruppe – und das auch noch bei bester Aussicht. Nur für ERIBA Feeling erhältlich.



Für Lesefans

Die praktischen LED-Lesespots am Kopfende des gemütlichen Heckquerbetts im ERIBA Feeling 425 bieten optimale Lichtverhältnisse zu jeder Tages- und Nachtzeit.



ERIBA Exciting

Viel Freiheit für Familien.

Der ERIBA Exciting begeistert mit schickem Design und attraktiver Farbharmonie. Wohn- und Schlafbereich sind praktisch ausgestattet und strahlen eine heimelige Atmosphäre aus. Dank flexibler Schlafplatzgestaltung – zwei Modelle verfügen über Etagenbetten – ist der ERIBA Exciting sehr kinderfreundlich. Das innovative raum+system gestattet eine optimale Raumnutzung – bei maximalem Komfort und noch mehr Bewegungsfreiheit. Die zahlreichen Stauräume sind vollkommen frei von störenden Installationen. Der ERIBA Exciting: alles in allem der ideale Wohnwagen für die ganze Familie.

Technische Daten

Die ERIBA Exciting-Modelle.

Modell-Legende	Länge × Breite × Höhe
110 – 560 kg	Zuladung – SA (Sonderausstattung)
1.350 – 1.800 kg	Techn. zulässige Gesamtmasse – SA
👤👤👤👤 + 👤👤	Schlafplätze + SA
Serienfahrgestell	AL-KO-Leichtbau-Chassis

Exciting 445

647 × 230 × 258 cm

* kg
1.350 – 1.700 kg
👤👤👤👤 + 👤👤



Exciting 530

775 × 230 × 258 cm

200 – 700 kg
1.500 – 2.000 kg
👤👤👤👤 + 👤👤



Exciting 470

749 × 230 × 258 cm

110 – 560 kg
1.350 – 1.800 kg
👤👤👤👤 + 👤👤



Exciting 535

747 × 230 × 258 cm

175 – 475 kg
1.500 – 1.800 kg
👤👤👤👤 + 👤👤



Exciting 471

706 × 230 × 258 cm

190 – 540 kg
1.350 – 1.700 kg
👤👤👤👤 + 👤👤



Exciting 540

775 × 250 × 258 cm

250 – 650 kg
1.600 – 2.000 kg
👤👤👤👤 + 👤👤



Exciting 485

689 × 230 × 258 cm

190 – 540 kg
1.350 – 1.700 kg
👤👤👤👤 + 👤👤



Exciting 560

812 × 250 × 258 cm

110 – 510 kg
1.600 – 2.000 kg
👤👤👤👤👤 + 👤👤



Exciting 505

787 × 230 × 258 cm

220 – 620 kg
1.600 – 2.000 kg
👤👤👤👤 + 👤👤

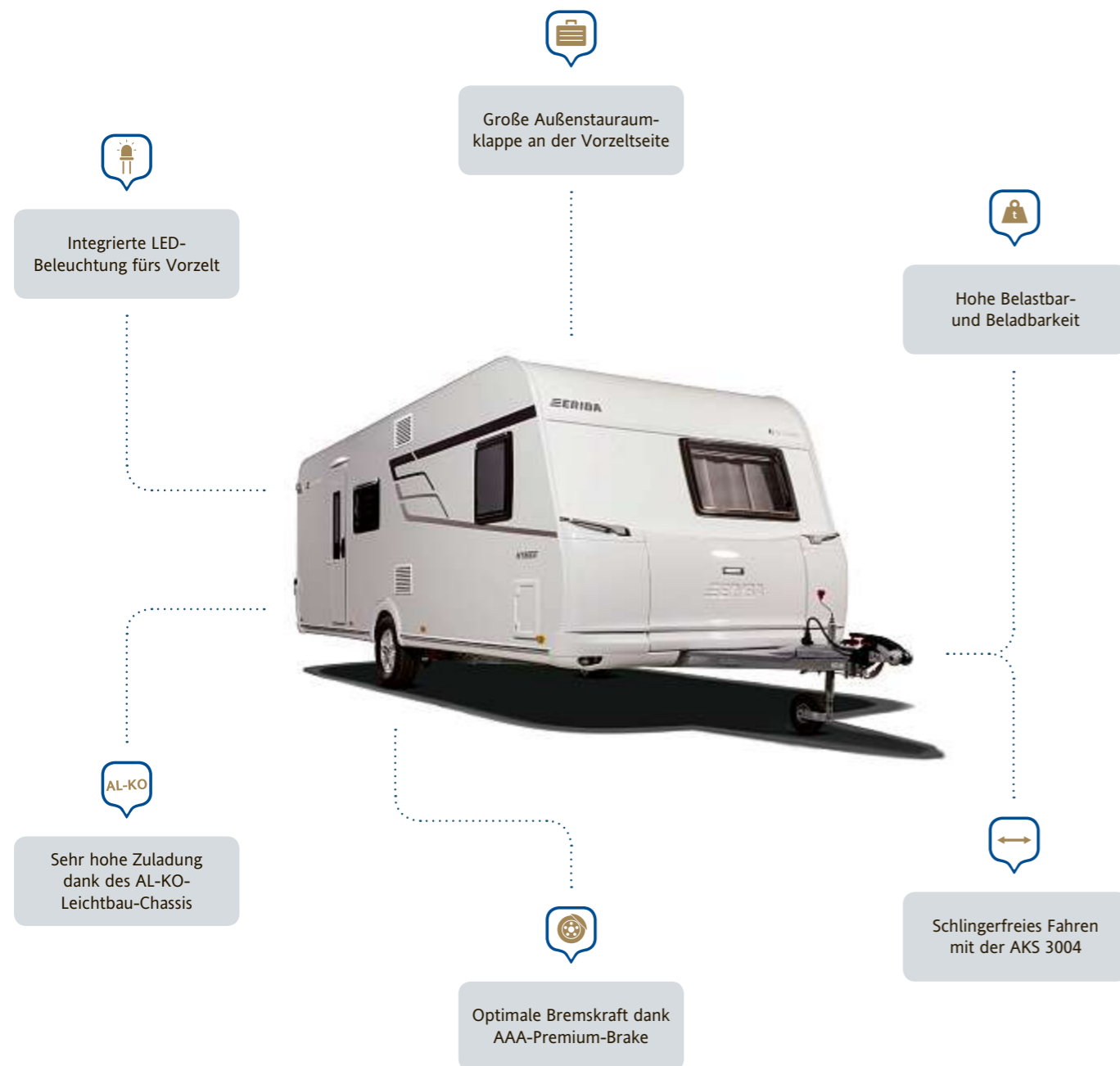


Alle technischen Daten finden Sie in der aktuellen Caravan-Preisliste.
* Daten standen bei Drucklegung noch nicht fest.


* = Neu

ERIBA Exciting Highlights

Alles fürs Wohlbefinden unterwegs.



Mehr Informationen zum
ERIBA Exciting finden
Sie im Internet auf:
www.eriba.com/exciting



Abbildungen exemplarisch



Platz fürs Fahrrad

Der optionale Fahrradträger bietet sicheren Platz für zwei Fahrräder auf der Deichsel. Für den Zugang zum Bugstauraum lässt sich dieser einfach wegklappen.



Modernes Außendesign

Ihr ERIBA Exciting ist strahlend weiß lackiert – zugleich klassisch, modern und neutral. So ergänzt er jedes Zugfahrzeug zu einem stilvollen Gespann. Unter dem attraktiven Außendesign versteckt sich modernste und robuste Caravanning-Aufbautechnik in Sandwichbauweise mit Aluminiumblech und hoch isolierendem Styroporkern; die hagelsichere Dachaußenhaut ist aus glasfaserverstärktem Kunststoff. Auf Wunsch ist der ERIBA Exciting in der noblen Glattblech-Ausführung zu haben.



Sparsame LEDs

Die indirekte Ambientebeleuchtung über der Sitzgruppe macht es möglich, auf Knopfdruck eine dezente Abendstimmung im Fahrzeug herzustellen. Dank dem stromsparenden LED-Lichtschlauch bleibt der Verbrauch sehr gering.



Dachmarkise

Die optional erhältliche Gelenkmarkise bietet optimalen Schutz vor Sonne und Regen. Die äußerst leichte und elegante Dachmarkise lässt sich platzsparend an der Dachrundung montieren, ohne den Caravan zu verbreitern.



Raumwunder im Bug

Das Bugteil hat es in sich: leichter Zugang dank ergonomischer Bedienung der Schwenklappe mit niedriger Beladekante und viel Platz für den Fahrradträger, den rollbaren Abwassertank sowie für zwei 11-Kilogramm-Gasflaschen.



Natürliches Licht

Der große Panorama-Dachlüfter im Wohnbereich lässt viel direktes Tageslicht herein und schafft damit angenehme, natürliche Lichtverhältnisse. Bei Dunkelheit sorgen integrierte LED-Spots für gleichmäßige Beleuchtung.



On top einschlafen

Das optionale ERIBA-Schlafdach bringt Sie nach ganz oben. Es bietet zusätzliche Liegefläche – ohne Umbau einer Sitzgruppe – und das auch noch bei bester Aussicht.

Weitere Highlights: alle Polsterstoffe mit HYMER-Fleckenschutz, Warmluftverteilung, Alde-Warmwasserheizung (optional), Rauchmelder, Abfalleimer in Eingangstür integriert (optional), Garagentür 56 × 115 cm (modellabhängig)

Wohn- und Küchenkomfort

Raum für individuelle Entfaltung.



Komfortabler Kühlschrank

Der verriegelbare 142-Liter-Kühlschrank besitzt ein integriertes 15-Liter-Gefrierfach ebenso wie flexible Einlegeböden und lässt sich wahlweise mit 12 Volt, 230 Volt oder mit Gas betreiben.



Tolle Kombination

Die 3-Flammen-Kocher-Spülen-Kombination hat eine Zündsicherung, ist leicht zu reinigen und bietet im vorderen Bereich genügend Arbeitsfläche für die Speisenzubereitung.



Bequemes Sitzen

Im ERIBA Exciting, hier im Stoffdesign Millau, sitzen Sie auf bequemen Komfortpolstern mit Lordose- und Knieunterstützung.

Gemütliches Ambiente

Die große Hecksitzgruppe im Stoffdesign Lionel strahlt in Verbindung mit dem Möbeldekor Legno Lombardo ein behagliches Wohngefühl aus.



Schlaf- und Badkomfort

Pure Wohnfreude für die ganze Familie.

Schlafen wie eine Königin

Das große Queensbett ist von beiden Seiten leicht zugänglich. Seitliche Ablageflächen und Kleiderschränke links und rechts schaffen Ordnung.



Große Spiel- und Liegewiese

Mithilfe eines optionalen Lattenrostes lassen sich die Längseinzelbetten schnell und einfach zur großen Spiel- und Liegewiese für die gesamte Familie verwandeln.



Stauraum zum Träumen

Die großzügigen Bettkästen unter den Einzelbetten des Exciting 530 sind sowohl von innen als auch von außen über die 100 x 40 cm große, seitliche Außenklappe optimal zugänglich.



Kompakt – aber oho!

Alles, was man braucht – auf kleinstem Raum und dank Möbeldekor Legno Lombardo dennoch mit geräumigem Wohngefühl.
















ERIBA Nova GL

Auffallend schön – überzeugend praktisch.

Der ERIBA Nova GL kann mit einzigartigen Komfortmerkmalen und höchster Funktionalität bei bester Praxistauglichkeit trumpfen. Eine klassisch-stilvolle Atmosphäre verbreitet das Möbeldekor Trentino Birnbaum. Auffällig sind die neuen Multifunktionsheckleuchten, die nachts in Form der drei Balken des HYMER-Firmenlogos erstrahlen. Das raum+system garantiert auf derselben Wohnfläche mehr Raum und Bewegungsfreiheit. Vorzügliche Aufbautechnik, mindestens 2 Meter lange Betten, praktische Installationssysteme und Wintertauglichkeit zählen zu den Highlights der Nova-Generation.

Technische Daten

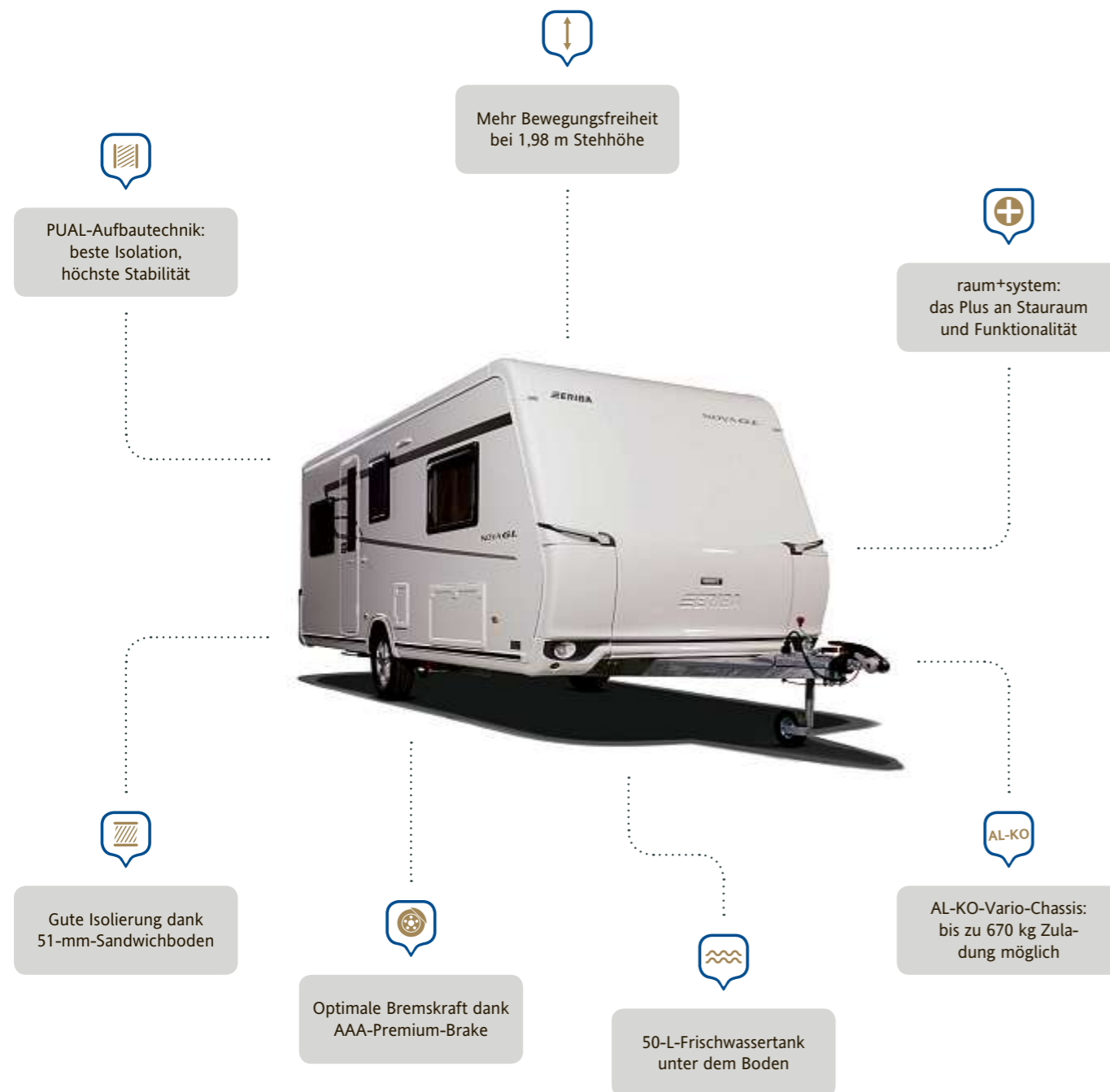
Die ERIBA Nova GL-Modelle.

Modell	Länge × Breite × Höhe	Zuladung – SA (Sonderausstattung)	Techn. zulässige Gesamtmasse – SA	Schlafplätze + SA	Serienfahrgestell
Nova 465 GL 220 – 520 kg 1.500 – 1.800 kg 👤👤👤👤	695 × 230 × 262 cm 	160 – 460 kg	1.500 – 1.800 kg	👤👤👤👤 + 👤	AL-KO-Leichtbau-Chassis
Nova 470 GL 160 – 460 kg 1.500 – 1.800 kg 👤👤	552 × 230 × 262 cm 	160 – 460 kg	1.500 – 1.800 kg	👤👤	AL-KO-Leichtbau-Chassis
Nova 485 GL 170 – 670 kg 1.500 – 2.000 kg 👤👤👤👤	721 × 230 × 262 cm 	160 – 460 kg	1.700 – 2.000 kg	👤👤👤👤 + 👤	AL-KO-Leichtbau-Chassis
Nova 495 GL 180 – 480 kg 1.500 – 1.800 kg 👤👤👤👤	722 × 230 × 262 cm 	160 – 460 kg	1.700 – 2.000 kg	👤👤👤👤	AL-KO-Leichtbau-Chassis
Nova 530 GL 200 – 600 kg 1.600 – 2.000 kg 👤👤👤👤	772 × 230 × 262 cm 	160 – 460 kg	1.700 – 2.000 kg	👤👤👤👤	AL-KO-Leichtbau-Chassis
Nova 540 GL 250 – 550 kg 1.700 – 2.000 kg 👤👤👤👤	772 × 240 × 262 cm 	160 – 460 kg	1.700 – 2.000 kg	👤👤👤👤	AL-KO-Leichtbau-Chassis
Nova 541 GL 250 – 550 kg 1.700 – 2.000 kg 👤👤👤👤	769 × 240 × 262 cm 	160 – 460 kg	1.700 – 2.000 kg	👤👤👤👤	AL-KO-Leichtbau-Chassis
Nova 545 GL 270 – 570 kg 1.700 – 2.000 kg 👤👤👤👤	755 × 240 × 262 cm 	160 – 460 kg	1.700 – 2.000 kg	👤👤👤👤 + 👤	AL-KO-Leichtbau-Chassis
Nova 560 GL 160 – 460 kg 1.700 – 2.000 kg 👤👤👤👤👤 + 👤	788 × 240 × 262 cm 	160 – 460 kg	1.700 – 2.000 kg	👤👤👤👤 + 👤	AL-KO-Leichtbau-Chassis
Nova 580 GL 200 – 500 kg 1.700 – 2.000 kg 👤👤👤👤	805 × 240 × 262 cm 	160 – 460 kg	1.700 – 2.000 kg	👤👤👤👤	AL-KO-Leichtbau-Chassis
Nova 585 GL 210 – 510 kg 1.700 – 2.000 kg 👤👤👤👤	805 × 240 × 262 cm 	160 – 460 kg	1.700 – 2.000 kg	👤👤👤👤	AL-KO-Leichtbau-Chassis
Nova 590 GL 200 – 500 kg 1.700 – 2.000 kg 👤👤👤👤	805 × 240 × 262 cm 	160 – 460 kg	1.700 – 2.000 kg	👤👤👤👤	AL-KO-Leichtbau-Chassis
Nova 620 GL 320 – 620 kg 2.000 – 2.300 kg 👤👤👤👤	828 × 240 × 262 cm 	160 – 460 kg	1.700 – 2.000 kg	👤👤👤👤	AL-KO-Leichtbau-Chassis

Alle technischen Daten finden Sie in der aktuellen Caravan-Preisliste.

ERIBA Nova GL Highlights

Perfektion bis ins kleinste Detail.



Gute Isolierung dank 51-mm-Sandwichboden



Optimale Bremskraft dank AAA-Premium-Brake



50-L-Frischwassertank unter dem Boden



AL-KO
AL-KO-Vario-Chassis: bis zu 670 kg Zuladung möglich



PUAL-Aufbautechnik: beste Isolation, höchste Stabilität




Mehr Bewegungsfreiheit bei 1,98 m Stehhöhe



raum+system: das Plus an Stauraum und Funktionalität

Mehr Informationen zum
ERIBA Nova GL finden
Sie im Internet auf:
www.eriba.com/nova-gl



Abbildungen exemplarisch



Raumwunder im Bug

Das Bugteil hat es in sich: leichter Zugang dank ergonomischer Bedienung der Schwenklappe mit niedriger Beladekante und viel Platz für den Fahrradträger, den rollbaren Abwassertank sowie für zwei 11-Kilogramm-Gasflaschen.



Genaue Unterstützung

Das ERIBA-Schlafkomfortsystem mit optionalen, hochwertigen Tellerrosten bringt die Vorteile der Mehrzonen-Kaltschaummatratzen optimal zur Geltung. Jede Körperpartie wird auf den Punkt genau mit dem passenden Gegenruck unterstützt – für wohligen, erholsamen Schlaf.




Rund oder eckig

Geschmack ist bekanntlich recht verschieden, also bietet der ERIBA Nova zwei Polstergruppen an: Während im GL eckige Polster Standard sind, hat die SL-Sitzkombination abgerundete Ecken. Die SL-Variante kann auch für den GL bestellt werden.



Echter Hingucker

Qualitativ hochklassige Aluminiumfelgen der Marke Goldschmitt werten den schicken Gesamteindruck des ERIBA Nova GL dank ihrer außergewöhnlichen Optik weiter auf. Darüber hinaus erlauben sie auch trotz ihres leichten Gewichts eine wesentlich höhere Traglast.



Gute Luftzirkulation

Alle Dachstauschränke besitzen hinter der Rückwand eine Zwischenebene, durch die ungehindert Warmluft zirkulieren kann. Dadurch werden starke Temperaturunterschiede im Innenraum und unerwünschte Schwitzwasserbildung vermieden.



Systematischer Raumgewinn

Das innovative raum+system des ERIBA Nova GL bietet Ihnen auf gleichem Raum jetzt noch mehr Platz und Komfort. Absolut freie Stauräume, große Dachstauschränke und der unterkellerte Bett- und Sitzgruppenbereich sorgen für ein enormes Plus an Stauraum. Das raum+system ermöglicht zudem zwei Meter lange Betten und eine Komfort-Rundsitzgruppe.



Praktische Ladebox

Es lohnt sich durchaus, seinen Caravan zusätzlich mit einer abschließbaren Box auszustatten. Darin lassen sich die verschiedensten Gerätschaften ordentlich verstauen: seien es Snowboard und Ski für den Winterurlaub oder das Vorzelt für die Sommerreise.

Weitere Highlights: Anti-Schlinger-Kupplung AKS 3004, Dachluke 40 × 40 cm über dem Bett, Kaltschaummatratzen mit abnehmbaren Drellbezügen, LED-Vorzeltleuchte mit Bewegungsmelder, Warmwasserversorgung durch Truma-Therme

Wohn- und Küchenkomfort

Wohnen im Luxusambiente.



Lichtdurchfluteter Wohnraum

Auf Wunsch kann der ERIBA Nova GL mit einem Panoramafenster ausgestattet werden, wodurch mehr Tageslicht ins Innere gelangt.



Komplettes Küchenstudio

Die Küche im Nova 580 GL ist optimal ausgestattet: mit einem 148-Liter-Smart-Tower-Kühlschrank inklusive 12-Liter-Gefrierfach, einem optionalen Aspire-Kocher und stabilen Schubladen mit Servo-Soft-Einzug.



Tolle Kombination

Die 3-Flammen-Kocher-Spülen-Kombination hat eine Zündsicherung, ist leicht zu reinigen und bietet im vorderen Bereich genügend Arbeitsfläche für die Speis Zubereitung.

Wohnen wie zu Hause

Kaum einen Unterschied zum heimatlichen Wohnzimmer erkennt man bei der äußerst komfortablen Sitzgruppe des ERIBA Nova 540 GL in der Stilwelt Kariba und dem im Trend liegenden warmen Möbeldekor Trentino Birnbaum.

Eine hochwertige Kombination: In der Textil-Stilwelt Kariba führt ERIBA auch die Stoffmarke Q2 aus der Textilmanufaktur ROHLER, deren Polster- und Vorhangstoffe ausschließlich in Deutschland gefertigt werden. Q2 besitzt dank der Verwendung von speziell für ROHLER entwickelten Hitex®-Garnen hervorragende Reinigungseigenschaften, ist extrem strapazierfähig und sehr lichtbeständig. Die Stoffe der Marke Q2 sind außerdem hautfreundlich und für Allergiker geeignet.



Schlaf- und Badkomfort

Wellnessoasen für jeden Anspruch.

Durchdachte Bettgestaltung

Einzelbetten oder Liegewiese: Der raffinierte Bettenumbau geht zügig vonstatten – und das Möbeldekor Trentino Birnbaum bietet ein freundliches Ambiente.



Ein Bett wie zu Hause

Unter dem abnehmbaren, waschbaren Drellbezug garantiert eine hochwertige Kaltschaummatratze Schlafkomfort wie zu Hause – hier mit den großzügigen Einzelbetten im ERIBA Nova 540 GL.



Bad und Dusche

Das Seitenbad im Nova 485 GL ist Wohlfühloase und echter Hingucker zugleich: mit Bambusstäbchenapplikation, indirekter Beleuchtung und LED-Spots.



Sicher verstaut

Das Bad im ERIBA Nova 540 GL überzeugt mit seinen vielen offenen und geschlossenen Ablagen und Schränken, in denen alle Utensilien sicher verstaut werden können.



ERIBA Nova SL











Souveränes Design mit perfekter Funktionalität.

Der ERIBA Nova SL ist der ideale Caravan fürs Wintercamping. Das liegt unter anderem an dem 51mm starken GFK-Fußboden, den PU-Rahmenfenstern, dem PUAL-Hightech-Aufbau sowie den frostsicheren Installationen. Die optional erhältliche Warmwasser- und Fußbodenheizung gestattet einen behaglichen Komfort wie zu Hause. Selbstverständlich kommt auch hier das raum+system, welches eine optimale Raumnutzung gewährleistet, zum Einsatz. Ein modernes Design kombiniert mit bester Funktionalität und einem erstklassigen Ausstattungskomfort machen den ERIBA Nova SL zu einem einzigartigen Erlebnis.

Technische Daten

Die ERIBA Nova SL-Modelle.

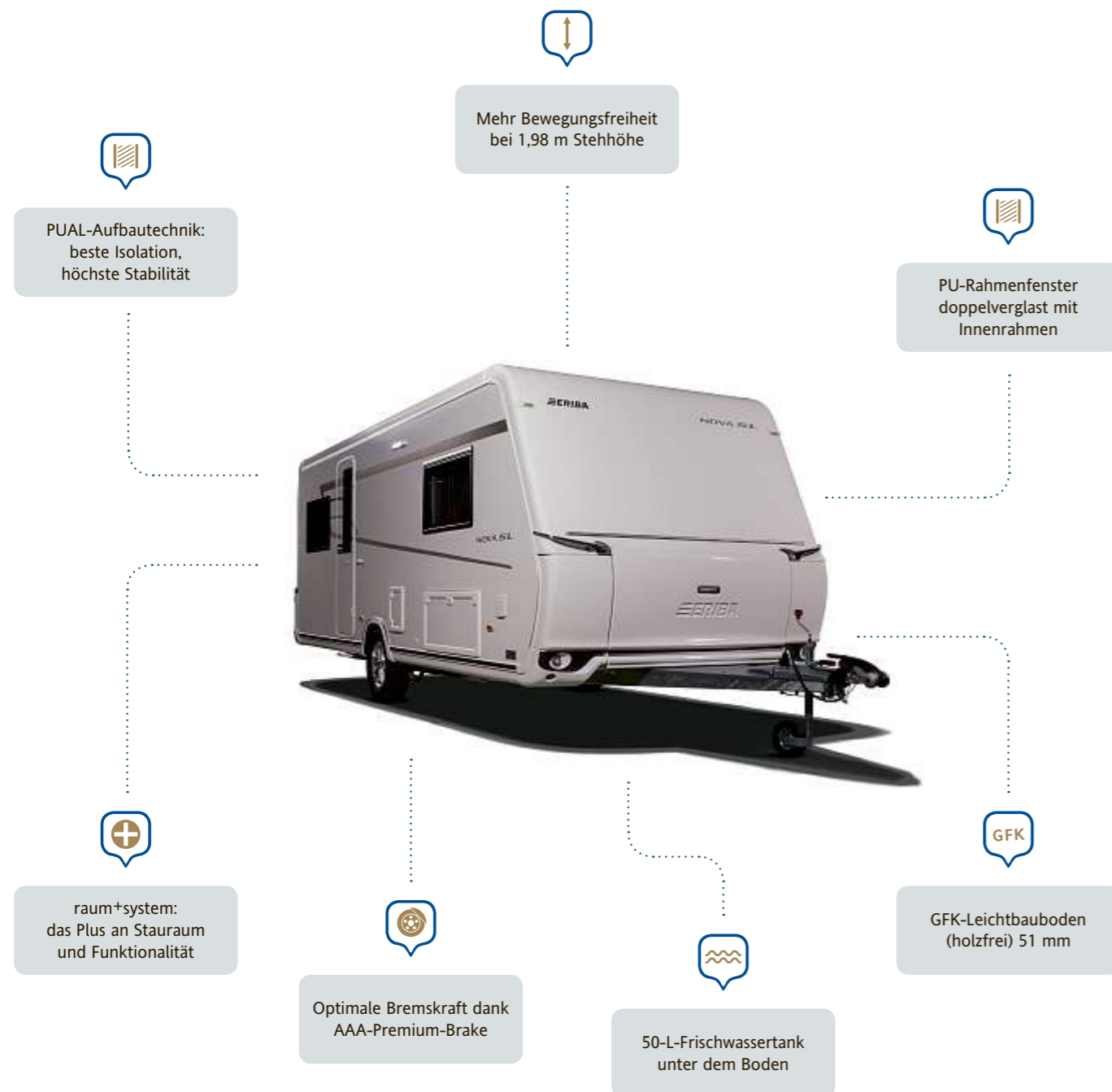
Modell-Legende	Länge × Breite × Höhe
100 – 600 kg	Zuladung – SA (Sonderausstattung)
1.500 – 2.000 kg	Techn. zulässige Gesamtmasse – SA
👤👤👤👤 + 👤	Schlafplätze + SA
Serienfahrgestell	AL-KO-Leichtbau-Chassis

<p>Nova 485 SL</p> <p>721 × 230 × 262 cm</p> <p>100 – 600 kg 1.500 – 2.000 kg</p> <p>👤👤👤👤</p> 	<p>Nova 545 SL</p> <p>755 × 240 × 262 cm</p> <p>170 – 470 kg 1.700 – 2.000 kg</p> <p>👤👤👤👤</p> 
<p>Nova 495 SL</p> <p>722 × 230 × 262 cm</p> <p>160 – 460 kg 1.500 – 1.800 kg</p> <p>👤👤👤👤</p> 	<p>Nova 560 SL</p> <p>788 × 240 × 262 cm</p> <p>110 – 410 kg 1.700 – 2.000 kg</p> <p>👤👤👤👤👤 + 👤</p> 
<p>Nova 530 SL</p> <p>772 × 230 × 262 cm</p> <p>110 – 510 kg 1.600 – 2.000 kg</p> <p>👤👤👤👤</p> 	<p>Nova 580 SL</p> <p>805 × 240 × 262 cm</p> <p>130 – 430 kg 1.700 – 2.000 kg</p> <p>👤👤👤👤</p> 
<p>Nova 540 SL</p> <p>772 × 240 × 262 cm</p> <p>180 – 480 kg 1.700 – 2.000 kg</p> <p>👤👤👤👤</p> 	<p>Nova 590 SL</p> <p>805 × 240 × 262 cm</p> <p>100 – 400 kg 1.700 – 2.000 kg</p> <p>👤👤👤👤</p> 
<p>Nova 541 SL</p> <p>769 × 240 × 262 cm</p> <p>170 – 470 kg 1.700 – 2.000 kg</p> <p>👤👤👤👤</p> 	<p>Nova 620 SL</p> <p>828 × 240 × 262 cm</p> <p>310 – 610 kg 2.000 – 2.300 kg</p> <p>👤👤👤👤</p> 

Alle technischen Daten finden Sie in der aktuellen Caravan-Preisliste.


ERIBA Nova SL Highlights

Perfektion bis ins kleinste Detail.




Weitere Highlights: Big-Foot-Stützen, 12-Volt-LED-Beleuchtung, Komfortbad mit separatem Duschaum (modellabhängig), Warmwasserversorgung durch Truma-Therme

Mehr Informationen zum
ERIBA Nova SL finden
Sie im Internet auf:
www.eriba.com/nova-sl



Abbildungen exemplarisch



Doppelter Nutzen

Der 50-Liter-Frischwassertank ist unterflur installiert – frostsicher in einer isolierten GFK-Schale. Dadurch werden die Fahreigenschaften verbessert und Platz für Stauraum gewonnen. Auf Wunsch gibt es einen unterflur angebrachten 50-Liter-Abwassertank.



Höchste Dichtigkeit

Das Wohnwagendach aus robustem Aluminium besitzt keine Längsnähte, durch die Feuchtigkeit von oben eindringen könnte. Als zusätzlicher Wetter- und Hagelschutz dient optional die GFK-Beschichtung, die eine mechanische Beschädigung der Dachfläche verhindert.



Stimmungsvolles Licht

Mit der stimmungsvollen Ambientebeleuchtung, dem separat schaltbaren Leselicht sowie den stilvollen und praktischen Ablagen im Kopfbereich steht einem gemütlichen Lese- oder Kuschelabend im mobilen Zuhause nichts mehr im Weg.



City-Wasseranschluss

Die ideale Lösung für Komfort-Caravaner, die viel Wasser zum Kochen, Duschen oder Waschen benötigen: Mit dem City-Wasseranschluss steht das kostbare Nass bequem und direkt zur Verfügung.



Wintercaravan

Die optionale Warmwasserheizung Alde mit integriertem 8,4-Liter-Boiler und 3000-Watt-Elektroheizstab zusammen mit der Warmwasserfußbodenheizung machen aus Ihrem Fahrzeug einen richtigen Wintercaravan. Drei Kreisläufe im Heizsystem sorgen für angenehme und gleichmäßige Wärme.



Systematischer Raumgewinn

Das innovative raum+system des ERIBA Nova SL bietet Ihnen auf gleichem Raum jetzt noch mehr Platz und Komfort. Absolut freie Stauräume, große Dachstauschränke und der unterkellerte Bett- und Sitzgruppenbereich sorgen für ein enormes Plus an Stauraum. Das raum+system ermöglicht zudem zwei Meter lange Betten und eine Komfort-Rundsitzgruppe.



Bestes Klima

Auf Wunsch kann man sich auch eine Dachklimaanlage einbauen lassen. Vier Luftauslässe sorgen für eine angenehme Luftverteilung. Per Fernbedienung lässt sich diese geräuscharm arbeitende Klimaanlage steuern.

Wohn- und Küchenkomfort

Mobiles Wohnen mit Luxus.



Hoher Kühlschrank

Der Smart-Tower-Kühlschrank mit 148 Liter Fassungsvermögen und separatem 12-Liter-Gefrierfach ist im Nova SL hochgesetzt.



Einfach öffnen und sanft schließen

Die modern gestaltete Küche verfügt über Schubladen mit Soft-Close-Funktion, in denen viele Küchenutensilien Platz finden.



Gesellige Stimmung

Die serienmäßige Ambientebeleuchtung schafft abends eine gemütliche Stimmung im Innenraum. So lassen sich die Stunden bestens in geselliger Runde verbringen – wie hier im Nova 540 SL in der Stilwelt Aureus.

Alle Wünsche erfüllt

Vom modernen Design bis zum kleinsten Ausstattungsdetail: Der ERIBA Nova SL lässt keinen Wunsch offen, wenn es darum geht, ein angenehmes Wohnflair zu schaffen. Ab sofort ist er auch in der Textil-Stilwelt Aureus erhältlich.

Eine hochwertige Kombination: In der Textil-Stilwelt Aureus führt ERIBA auch die Stoffmarke Q2 aus der Textilmanufaktur ROHLER, deren Polster- und Vorhangstoffe ausschließlich in Deutschland gefertigt werden. Q2 besitzt dank der Verwendung von speziell für ROHLER entwickelten Hitex®-Garnen hervorragende Reinigungseigenschaften, ist extrem strapazierfähig und sehr lichtbeständig. Die Stoffe der Marke Q2 sind außerdem hautfreundlich und für Allergiker geeignet.



Schlaf- und Badkomfort

Verwöhnen Sie Ihre Sinne mit Qualität.

Traumhafte Einzelbetten

Beste Voraussetzungen für einen entspannten Schlaf: zwei Meter lange Einzelbetten mit Kaltschaummatratzen, Ergo-Holzlattenrost und abnehmbare Drellbezüge. Mittels eines optionalen Rolllattenrostes lassen sich die beiden Einzelbetten auch in eine große Liegewiese verwandeln.




Ideal für Bücherfans

Entspannen und mal ein gutes Buch lesen: Separat schaltbare Leselichter und die praktischen Ablagen auf Kopfhöhe machen es möglich. Auch eine Steckdose ist hier vorhanden.



Schön bis ins kleinste Detail

Im Badschrank herrscht dank übersichtlich und praktisch angeordneter Ablagefächer stets Ordnung. Diverse Badutensilien und Kosmetika können hier komfortabel verstaut werden – hier mit optionaler Luxus-Duschausstattung.



Vollkommener Luxus

Mehr Bad-Luxus geht nicht: edles Design, hochwertige Materialien, clevere Verstaumöglichkeiten und höchste Funktionalität.

DER NEUE NOVA S

ein neuer Meilenstein unter den Caravans



ERIBA Nova S

Premium-Design neu definiert.

Im neuen Design präsentiert sich das Premiummodell ERIBA Nova S. Der komplett überarbeitete Heckbereich strahlt pure Eleganz aus. Beim Interieur harmonisieren edle Materialien und modernes Design mit einem meisterlich abgestimmten Beleuchtungskonzept – auf dem Stilniveau ähnlich einer modernen Luxussuite! Auch im neuen ERIBA Nova S kommt das mittlerweile bewährte raum+system mit systematischer Raumoptimierung zum Tragen. Wie alle Caravans der Nova-Modellpalette ist auch das neue Flaggschiff absolut winterfest und gewährleistet damit ein ganzjähriges Campingvergnügen.

Technische Daten

Die ERIBA Nova S-Modelle.

Modell-Legende	Länge × Breite × Höhe
205 – 405 kg	Zuladung – SA (Sonderausstattung)
1.800 – 2.000 kg	Techn. zulässige Gesamtmasse – SA
👤👤👤👤	Schlafplätze
Serienfahrgestell	AL-KO-Leichtbau-Chassis

Nova 545 S – 690 S Fahrzeugmaße



Nova 545 S 755 × 240 × 262 cm

205 – 405 kg
1.800 – 2.000 kg
👤👤👤👤

Nova 690 S 882 × 250 × 262 cm

545 – 845 kg
2.500 – 2.800 kg
👤👤👤👤👤

Nova 620 S 828 × 240 × 262 cm

480 – 680 kg
2.300 – 2.500 kg
👤👤👤👤

Alle technischen Daten finden Sie in der aktuellen Caravan-Preisliste.


ERIBA Nova S Highlights

Formvollendete Luxussuite auf Rädern.




Weitere Highlights: Big-Foot-Stützen, 12-Volt-LED-Beleuchtung, Komfortbad mit separatem Duschaum (modellabhängig), Warmwasserversorgung durch Truma-Therme, Aspire-Kocher oder Mikrowelle (optional)

Mehr Informationen zum
ERIBA Nova S finden
Sie im Internet auf:
www.eriba.com/nova-s



Abbildungen exemplarisch



Doppelter Nutzen

Der 50-Liter-Frischwassertank ist unterflur installiert – frostsicher in einer isolierten GFK-Schale. Dadurch werden die Fahreigenschaften verbessert und Platz für Stauraum gewonnen. Auf Wunsch gibt es einen unterflur angebrachten 50-Liter-Abwassertank.



Höchste Dichtigkeit

Das Wohnwagendach aus robustem Aluminium besitzt keine Längsnähte, durch die Feuchtigkeit von oben eindringen könnte. Als zusätzlicher Wetter- und Hagelschutz dient optional die GFK-Beschichtung, die eine mechanische Beschädigung der Dachfläche verhindert.



Stimmungsvolles Licht

Mit der stimmungsvollen Ambientebeleuchtung, den separat schaltbaren Schwanenhals-Leseleuchten sowie den stilvollen und praktischen Ablagen im Kopfbereich steht einem gemütlichen Lesen oder Kuschelabend im mobilen Zuhause nichts mehr im Weg.



Echter Hingucker

Die serienmäßigen, hochklassigen Aluminiumfelgen der Marke Goldschmitt werten den schicken Gesamteindruck des ERIBA Nova S dank ihrer außergewöhnlichen Optik weiter auf. Darüber hinaus erlauben sie auch trotz ihres leichten Gewichts eine wesentlich höhere Traglast.



Bequemlichkeit pur

Die optional erhältlichen Nackenstützen sind außerordentlich bequem. Sie lassen sich ganz einfach an jeder beliebigen Stelle hinter der Polstersitzgruppe hineinschieben und ebenso leicht wieder herausziehen.



Systematischer Raumgewinn

Das innovative raum+system des ERIBA Nova S bietet Ihnen auf gleichem Raum jetzt noch mehr Platz und Komfort. Absolut freie Stauräume, große Dachstauschränke und der unterkellerte Bett- und Sitzgruppenbereich sorgen für ein enormes Plus an Stauraum. Das raum+system ermöglicht zudem zwei Meter lange Betten und eine Komfort-Rundsitzgruppe.



Praktischer Auszug

Dank des serienmäßigen Kaffeemaschinenauszugs bleibt mehr Platz auf der Küchenarbeitsfläche. Wird die Kaffeemaschine nicht benötigt, lässt sie sich anhand des Kaffeemaschinenauszugs praktisch und leicht im Dachstauschrank verstauen.

Wohn- und Küchenkomfort

*Pure Innovationen für
anspruchsvolle Sinne.*



Hochwertige Auszüge

In den großen und stabilen Auszügen sowie der Besteckschublade mit Soft-Close-Einzug findet reichlich Geschirr und Besteck Platz. Die Schubladen und Auszüge sind durch einen Handgriff ganz einfach auszuhängen.



Edle Verkleidung

Die neu gestaltete Küche des ERIBA Nova S mit Hochglanzoberflächen und einer Küchenrückwandverkleidung aus hochwertigem Acrylglas ist ausgesprochen schick und edel.



Gemütliche Runde

Die großzügige Rundsitzgruppe im ERIBA Nova S 545 lädt zum Entspannen und zu geselligen Runden ein. Außerdem sorgen zahlreiche indirekte Lichtquellen für eine angenehme Atmosphäre.

Viel Platz zum Wohlfühlen

Der neu gestaltete Innenraum im eleganten Möbeldekor Velvet Ash schafft eine ebenso gemütliche wie luxuriöse Wohnraum-Atmosphäre. Durch die im Wohnraum-Stoff bezogenen Sitzkasten-Polsterblenden wirkt die Sitzgruppe noch außergewöhnlicher und großzügiger.



Schlaf- und Badkomfort

Gehobene Lebensqualität auf allen Reisen.

Komfortables Bett

Das große französische Bett im Heck des ERIBA Nova S 545 bietet eine bequeme Schlafmöglichkeit für zwei Personen. Über dem Bett befindet sich serienmäßig ein doppelverglaster Panorama-Dachlüfter mit LED-Beleuchtung.




Spot an

Zwei Schwanenhals-Leseleuchten im Schlafbereich sorgen für optimale, punktuelle Beleuchtung. Perfekt im Fahrzeug integriert sind auch die optional erhältlichen Lautsprecher.



Edler Waschbereich

Der Waschtisch mit neuem Dekor in modernem, floralem Design gibt dem Waschbecken aus „Cool Glass“ einen edlen Rahmen.



Luxusduschausstattung

Optional erhältlich für alle ERIBA Nova Modelle: die Luxusduschausstattung mit festen Duschwänden, Duschbrause und wasserfesten Oberflächen im Bad. Alle Bäder sind mit einer Thetford-Banktoilette ausgestattet.

* = Neu

Das Interieur auf einen Blick

Stoff- und Lederdesign, Teppichböden und Holzdekore.

Textil



Cristallo*



Lionel



Pico



Textil-Stilwelt Aureus*
(ROHLEDER-Edition)



Fayon



Maraldi



Santorin



Textil-Stilwelt Kariba*
(ROHLEDER-Edition)



Grazia (Ecotech)



Millau (Mikrofaser)



Tokio

Modelle

Textil

ERIBA Touring	-	✓	○	○	✓	✓	○	-	○
ERIBA Feeling & Nova Light	-	✓	-	○	✓	✓	○	-	-
ERIBA Exciting	-	✓	-	○	-	✓	-	-	-
ERIBA Nova GL	-	-	-	✓	✓	✓	○	○	○
ERIBA Nova SL	-	○	-	-	-	-	✓	✓	✓
ERIBA Nova S	✓	-	○	-	-	-	-	-	-

Cristallo* Fayon Grazia Lionel Maraldi Millau Pico Santorin Tokio



* Textil-Stilwelt = Textil einschl. Kuschelpaket mit Tagesdecke, Tischdecke & Kissen

✓ = Serienausstattung

○ = Sonderausstattung

Echtleder



Leder Kiesel



Leder Napoli*




Leder Tortora*


Teppichböden



Houston
(nur Exciting)



Roma
(alle Modelle außer Exciting)



Samara
(alle Modelle außer Exciting)

Holzdekore



Chiavenna Nussbaum



Legno Lombardo



Palatino Apfel



Trentino Birnbaum



Velvet Ash

Echtleder

-	-
-	-
-	-
-	○
○	-
-	-

Aureus* Kariba*



Echtleder

-	-	-
-	-	-
-	-	-
-	-	-
○	-	-
-	○	○

Leder Kiesel Leder Napoli* Leder Tortora*



Holzdekore

-	-	-	✓	-
✓	-	-	-	-
-	✓	-	-	-
-	-	-	✓	-
-	-	✓	-	-
-	-	-	-	✓

Chiavenna Nussbaum Legno Lombardo Palatino Apfel Trentino Birnbaum Velvet Ash



HYMER Original Teile & Zubehör

Passt perfekt zusammen.



Perfekt geschützt

Die ERIBA Deichselhaube ist aus hochwertigem und witterungsbeständigem Planenmaterial gefertigt. Die Befestigung erfolgt durch einen Expander.



Das HYMER E-Bike

Mit dem HYMER E-Bike by FLYER bekommt Ihr Urlaub die Extraportion Mobilität. Auf Basis des Modells Flogo mit angenehm tiefem Einstieg und einem 250-W-Panasonic-Mittelmotor ist ein Bike entstanden, das dank seiner kompakten Maße und der intelligenten Klappmechanik des Lenkers und der Pedale bequem in die Heckgarage passt. Neben der hochwertigen Verarbeitung und besten Fahreigenschaften begeistert vor allem die großzügige Garantie, z. B. 10 Jahre auf den Rahmen.



Maßgeschneidert

Das originale HYMER Spannbettlaken erkennen Sie an der optimalen Passform. Es ist erhältlich für alle Bettenvarianten. Der Bezug fühlt sich angenehm weich an und ist bei 60 Grad waschbar.



Schlafen mit Stil

Die HYMER Bettwäsche aus dem Hause ESTELLA ist aus ägyptischer Baumwolle in Spitzenqualität gefertigt (bügelfreier Interlock-Jersey). Sie ist in zwei Designvarianten erhältlich, die farblich auf das ERIBA-Interieur abgestimmt sind.



Dachmarkise mit LED

Die äußerst leichte Gelenkmarkise mit integrierter LED-Beleuchtung lässt sich platzsparend an der Dachrundung montieren, ohne den Caravan zu verbreitern. Die optional erhältlichen Seitenteile bieten zusätzlichen Schutz vor Wind und Regen.


Entdecken Sie vielfältige innovative Lösungen, die Ihnen in den Bereichen Interieur, Exterieur sowie Reise und Transport zur Verfügung stehen. Mit HYMER Original Zubehör treffen Sie immer die richtige Wahl. Immer passend, immer perfekt, immer in Original-Qualität. HYMER Original Teile und Zubehör sind nicht ab Werk lieferbar, sondern ausschließlich über Ihren HYMER-Handelspartner bestell- und nachrüstbar.



Platz fürs Fahrrad

Der speziell für den ERIBA Touring entwickelte Deichselfahrradträger bietet sicheren Platz für zwei Fahrräder. Für den Zugang zum Gaskasten lässt sich der Träger einfach wegklappen. Jetzt auch für den ERIBA Touring.

Unser gesamtes HYMER Original
Teile & Zubehör-Programm
finden Sie im Internet unter:
www.hymer-original-zubehoer.com



Griffbereit

Die speziell für den ERIBA Nova entwickelte Wäschespinne passt perfekt an den hinteren Rangierbügel. Die komplett aus Edelstahl gefertigte Wäschespinne ist leicht zu montieren und dabei absolut stabil.



Langzeitschutz

Die HYMER Nanoversiegelung ist eine hochwirksame Zwei-Komponenten-Lackbeschichtung. Der Lack ist nachhaltig geschützt sowie leichter und einfacher zu reinigen. Das Ergebnis: dauerhafter Glanz und Werterhalt für das Fahrzeug.



Immer im Trockenen

Dank der Teflonbeschichtung ist der hochwertige HYMER Partnerschirm nach kurzem Ausschütteln komplett trocken und kann wieder angenehm im Fahrzeug verstaut werden.



Bauen Sie an

Für den ERIBA Nova wurde ein Wintervorzelt mit stabiler Dachkonstruktion entwickelt. Dessen spezieller Neigungswinkel lässt Schnee leicht abgleiten und Wasser abperlen.

Hinweis

Diese Broschüre beinhaltet den Serienstand bei Drucklegung. Trotz Überprüfung der Inhalte sind Druckfehler nicht ausgeschlossen. Wir behalten uns vor, im Laufe des Modelljahres Ausstattungsänderungen oder Produktverbesserungen vorzunehmen. Bitte informieren Sie sich vor Vertragsabschluss bei einem unserer autorisierten HYMER/ERIBA-Handelspartner über den aktuellen Produkt- und Serienstand.

Die Fahrzeuge sind zum Teil mit Sonderausstattungen abgebildet, die in der jeweils gültigen Preisliste enthalten und zu einem Mehrpreis erhältlich sind. Die abgebildete Dekoration ist nicht Teil des HYMER/ERIBA-Lieferumfangs. Die Angaben über Lieferumfang, Aussehen, Leistung, Maße und Gewichte der Fahrzeuge – Abweichungen im Rahmen der Werkstoleranzen (+/- 5 % max.) sind möglich und zulässig – entsprechen den zum Zeitpunkt der Drucklegung vorhandenen Kenntnissen.

Die Angaben entsprechen den europäischen Homologationsbestimmungen; bis zum Fahrzeugkauf bzw. bis zur Lieferung können diese sich ändern. Ihr HYMER/ERIBA-Handelspartner wird Sie gerne über etwaige Änderungen und den serienmäßigen Lieferumfang informieren.

Copyright © 2016 Hymer GmbH & Co. KG

The logo for ERIBA, featuring the word "ERIBA" in a bold, blue, sans-serif font. To the left of the letters "E", "R", and "I" are three horizontal blue bars of varying lengths, creating a stylized graphic element.

Hymer GmbH & Co. KG
Postfach 1140
D-88330 Bad Waldsee

www.hymer.com
www.facebook.com/hymer.reisen.im.original

