



2017



Specialista della tua Passione

Il produttore di furgonati allestiti, specialista e specializzato, con oltre 35 anni di esperienza.

Azienda

Font Vendôme è un marchio storico nel panorama internazionale del plein air, produttore di van e furgonati allestiti dal 1978, quando nasce a Brantôme, in Aquitania (Francia).

Nel 2004 l'azienda ed il marchio vengono acquisiti dal gruppo Trigano che ne fa uno dei primi produttori europei di van e leader indiscusso di mercato in Francia.

Font Vendôme è conosciuto e apprezzato oggi in tutta Europa dagli appassionati del van per la qualità di un prodotto esclusivo.



Esperienza



Font Vendôme vanta oltre 35 anni di esperienza nella costruzione di furgonati allestiti: una grande competenza al servizio della progettazione e della costruzione.

Forte dell'esperienza maturata e del know how specifico del prodotto van, **Font Vendôme** forma ogni operatore e ogni fornitore agli standard qualitativi e alle soluzioni esclusive **Font Vendôme**.

Specialista del van e specializzato è in grado di offrire un prodotto eccellente ed assolutamente funzionale.

Brand

Font Vendôme è oggi fra i maggiori produttori europei di van allestiti. In Francia leader di mercato nel segmento van: numero 1 nelle vendite da più di 5 anni.

Font Vendôme offre garanzia di qualità nei materiali, negli standard produttivi e nelle soluzioni adottate, ed è sinonimo di innovazione e funzionalità nelle soluzioni di allestimento.

Font Vendôme offre oggi un prodotto esclusivo e unico con le migliori dotazioni di serie.



Prodotto

Font Vendôme si caratterizza per cura costruttiva elevata e innovazione. Forte della sua esperienza e specializzazione il prodotto è progettato e curato nei massimi dettagli e adatto ad un utilizzo estivo e invernale. Un prodotto esclusivo per clienti esigenti ed esperti: **Font Vendôme** è garanzia di qualità nelle tecniche costruttive, in fase di assemblaggio, nella scelta dei materiali e nelle soluzioni abitative. La gamma **Font Vendôme** offre di serie le migliori dotazioni, per prodotti tutto incluso.

.....

Gamma

La gamma **Font Vendôme** selezionata per la clientela italiana propone sei modelli diversificati per tipologia e dimensioni capaci di soddisfare le esigenze di un turismo agile e di un uso nel quotidiano. L'offerta è selezionata, variegata e contraddistinta da alti livelli qualitativi: dal polivalente XCAPE, camper puro, ai cinque modelli di furgonato allestito della gamma HORIZON. Uno stile concreto dal design intelligente per soluzioni improntate alla massima funzionalità, abitabilità e ergonomia.



Rete Vendita

Font Vendôme è distribuito oggi nelle principali regioni italiane da una rete di concessionari selezionati e specialisti del prodotto van. Serietà, professionalità e servizio sono i principi che qualificano il concessionario **Font Vendôme**, costantemente aggiornato grazie a training continui sul prodotto. Il concessionario **Font Vendôme** è in grado di consigliare la scelta del veicolo più adatto e rispondere con competenza alle richieste della clientela.



ECCELLENTE ISOLAMENTO

Per un prodotto adatto ad un utilizzo estivo e invernale.

Isolamento interno

Materiali altamente performanti e soluzioni costruttive garantiscono un eccellente isolamento, punto di forza del prodotto **Font Vendôme**. Pareti, tetto, traverse, montanti e portelloni sono rivestiti internamente con lana di roccia e polistirene. Il tetto ha un'ulteriore copertura in legno massello laminato.




Pareti in termoformato

Rivestimento interno delle pareti in termoformato, in pezzo unico a favore di un maggiore isolamento termico, acustico e minore rumorosità in viaggio.

Il rivestimento in termoformato garantisce una migliore estetica, una maggiore durata nel tempo e una più facile manutenzione e riparazione. Anche parte dello stivaggio interno è rivestito con materiali isolanti.



Pavimento in pezzo unico



Il pavimento viene realizzato con un pannello sandwich costruito in pezzo unico, altamente performante per un ottimo isolamento dall'esterno.

La realizzazione in pezzo unico garantisce inoltre massima robustezza e conseguente stabilità del veicolo.



Per un uso estivo e invernale



L'eccellente isolamento rende il prodotto **Font Vendôme** adatto ad uso estivo e invernale. La vita a bordo è sempre piacevole grazie all'isolamento: all'interno del van le temperature si mantengono costanti e uniformi e anche in caso di temperature esterne estreme si raggiungono facilmente le temperature ideali.

LA QUALITÀ DI UN PRODOTTO ESCLUSIVO

Garanzia di qualità nella scelta dei materiali e nella costruzione.

Mobilio interno



Mobilio totalmente in legno con uno spessore dai 12 ai 16 mm per un prodotto di alto valore, dalle migliori finiture, dalla qualità funzionale e anche estetica. Il mobilio in legno è garanzia di solidità, e longevità: il prodotto **Font Vendôme** assicura robustezza, più resistenza e durata nel tempo.



Costruzione del mobilio


Mobili e pensili sono progettati e costruiti in blocco unico. I bordi esterni di sportelli e cassetti sono stondati e protetti da un profilo in pvc per tutto il loro perimetro. Il gavone gas è protetto da una guarnizione in neoprene che isola lo sportello per evitare fuoriuscite di gas o di cattivo odore nell'abitacolo.

Gli sportelli sono incernierati e nei pensili sono supportati anche da pistoncini meccanici.

In particolare i pensili adottano un

sistema esclusivo di accoppiamento per un assemblaggio in pezzo unico.

Font Vendôme assicura, con i materiali scelti e tecniche costruttive adottate, solidità, robustezza, qualità e valore nel tempo.



Assemblaggio



Del silicone isolante protegge per tutto il suo perimetro l'accoppiamento del mobilio al pavimento, mentre l'accostamento del mobilio alle pareti è protetto da un profilo in pvc. Questa cura costruttiva è garanzia di valore e durata nel tempo, assicura maggiore tenuta contro sporco o acqua, una migliore stabilità e minore rumorosità in viaggio.

SOLUZIONI INTELLIGENTI

Uno stile concreto, design intelligente, soluzioni funzionali, abitabilità e ergonomia.

Stivaggio

Infinite soluzioni di stivaggio in ogni spazio possibile: ecco la risposta che **Font Vendôme** sa dare alla principale esigenza della vacanza in van, forte della sua esperienza e specializzazione. Massimo sfruttamento degli spazi per creare capacità di carico dove possibile, gavoni per riporre attrezzi o dotazioni, nessun angolo è perso.



Massima funzionalità nella gestione e divisione degli spazi disponibili, armadi con aperture inferiori per appendere abiti lunghi, con tanti ripiani. Garage posteriori delle più diverse tipologie, sempre eccezionalmente attrezzati, con vani porta sedie o tavoli da campeggio, con elastici anti-scivolo.

Di giorno

Praticità e abitabilità, funzionalità e qualità a portata di mano. Dinette a 4 o 5 posti con sedili guida girevoli, trasformabili in letto. Cucine con ampi piani lavoro, a due fuochi, con paraschizzi e parafuochi, lavabo in acciaio inox e cappa aspirante, cestoni estraibili e cassette con dispositivo anti fine corsa e chiusura accompagnata con blocco.



Di notte

Letti fissi con reti a doghe, densità ottimale dei materassi e pistoncini per un facile accesso allo stivaggio, con tenda separazione e isolamento posteriore. I letti basculanti, di dimensioni maxi, sono facilmente richiudibili a soffitto e accessibili grazie a una scaletta. Le toilette hanno mobilio e pedana in legno, lavabi scorrevoli o a scomparsa per spazi altamente funzionali.



SUPERACCESSORIATO

Con le migliori dotazioni, tutte di serie.

Di serie

Clima
Cruise Control
Doppio Airbag
Antenna integrata
Casse Radio
ABS, ESP, ASR
Specchietti elettrici
Portata 35 quintali
Traction Plus
Letto basculante elettrico
Finestra scorrevole

Chiusura centralizzata



Paraurti verniciato



Zanzariera porta ingresso



Finestre Seitz



Scaletta posteriori con portapacchi (modello H100)



Due batterie di servizio al gel AGM 80 A (una per Xcape e Xcape XL)



Oscurante Remi-Front
Scalino elettrico



Stacca Batteria



Luce esterna a LED. Predisposizione antenna, pannello solare e tv



PIANO GAMMA

HORIZON

HORIZON 307



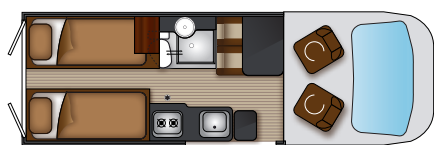
5990 mm

HORIZON 503



6360 mm

HORIZON 509



6360 mm

Interni




BARDOLINO
standard



CALVADOS
optional


Tappezzerie



TIFFANY standard



BRANTÔME optional



CELIO optional

Carrozzeria



BIANCO standard



SILVER optional



IRON GREY optional

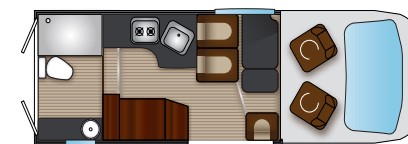
HORIZON H (tetto alto)

HORIZON H100



5480 mm

HORIZON H300



5990 mm

HORIZON H307



5990 mm

HORIZON H501




6360 mm



Interni




BARDOLINO
standard



CALVADOS
optional


Tappezzerie



TIFFANY standard



BRANTÔME optional



CELIO optional

Carrozzeria



BIANCO standard



SILVER optional



IRON GREY optional

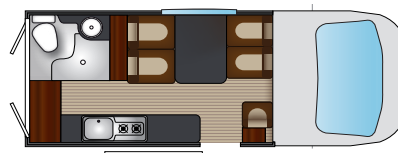
XCAPE

XCAPE



4990 mm

XCAPE XL



5490 mm

Interni




WENGE
standard




BARDOLINO
optional

Tappezzerie



TIFFANY standard



CELIO optional

Carrozzeria



BIANCO standard



SILVER optional

HORIZON 307

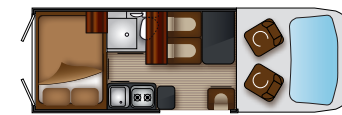
Plus

- Dimensione compatta sotto i sei metri.
- Portata 35 quintali.
- 4 posti omologati.
- Ampio letto doppio posteriore sollevabile.
- Mobili totalmente in legno.
- Grande dinette trasformabile in letto.
- Cucina a due fuochi con cappa aspirante, lavabo acciaio inox e maxi frigorifero 134 L.
- Maxi garage, massima capacità di carico e stivaggio.
- **Superequipaggiato. Tutto incluso:** clima, cruise control, doppio airbag, ABS e ESR, specchi elettrici, portata 35 q.li, chiusura centralizzata, finestre Seitz, scalino elettrico, zanzariera, oscurante Remi-front, batterie di servizio, isolamento, e molto altro ancora.

HORIZON 307, la soluzione più “classica” nella tipologia van per la coppia che desidera un veicolo compatto con i migliori comfort a bordo. Allestito su Fiat Ducato, il modello 307 presenta un letto doppio posteriore sollevabile per una maggiore capacità di carico e stivaggio, una cucina con grande frigorifero da 134 litri e una comoda dinette con tavolo asportabile all'esterno e trasformabile in un letto trasversale. La toilette compatta offre una doccia comunque comoda e con pedana in legno.



2,0 115 CV - 35
2,3 130 CV - 35
2,3 150 CV - 35
2,3 180 CV - 35



Versione giorno



Versione notte



HORIZON 503

Plus

- 4 posti omologati.
- Portata 35 quintali.
- Letto doppio posteriore sollevabile per stivaggio.
- Stivaggio posteriore organizzato con doppio pavimento.
- Mobili totalmente in legno.
- Dinette trasformabile in letto e tavolo con prolunga.
- Seduta aggiuntiva e con stivaggio, cassetto e ancoraggi per tavolo asportabile all'esterno.
- Cucina a due fuochi con cappa aspirante, lavabo acciaio inox e frigorifero 150 L.
- Grande toilette, doccia integrata con pedana in legno.
- **Superequipaggiato. Tutto incluso:** clima, cruise control, doppio airbag, ABS e ESR, specchi elettrici, portata 35 q.li, chiusura centralizzata, finestre Seitz, scalino elettrico, zanzariera, oscurante Remi-front, batterie di servizio, isolamento, e molto altro ancora.

HORIZON 503, su Fiat Ducato, accoglie fino a 4 persone grazie ad ottime soluzioni abitative. Il letto fisso posteriore posizionato al lato si affianca ad una toilette eccellente per finiture, dimensioni e fruibilità. Sul davanti la dinette, trasformabile in letto doppio, si completa con una seduta aggiuntiva estremamente pratica e comoda e con un tavolo con prolunga. La cucina è funzionale grazie anche al frigorifero da 150 litri spostato sul lato opposto.



Versione giorno



Versione notte



2,3 130 CV - 35
2,3 150 CV - 35
2,3 180 CV - 35

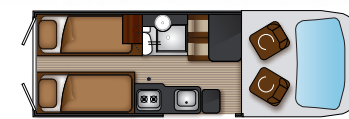


HORIZON 509

Plus

- 4 posti omologati.
- Portata 35 quintali.
- Letti gemelli posteriori con reti a doghe, sollevabili e con stivaggio centrale.
- Grande stivaggio posteriore organizzato con doppio pavimento.
- Mobili totalmente in legno.
- Cucina a due fuochi con cappa aspirante, lavabo acciaio inox e prolunga.
- Capiente armadio guardaroba.
- Toilette con esclusivo WC a scomparsa, doccia integrata con pedana in legno.
- **Superequipaggiato. Tutto incluso:** clima, cruise control, doppio airbag, ABS e ESR, specchi elettrici, portata 35 q.li, chiusura centralizzata, finestre Seitz, scalino elettrico, zanzariera, oscurante Remifront, batterie di servizio, isolamento, e molto altro ancora.

HORIZON 509, il van concepito per la coppia che cerca spazio, comfort e abitabilità offerte dalle dimensioni maggiori e dall'esclusiva disposizione interna. In particolare nella parte posteriore Horizon 509 offre due letti gemelli di buona lunghezza con reti a doghe e sollevabili tramite pistoni che danno accesso a un voluminoso e organizzato vano di carico, con doppio pavimento. Anche la parte anteriore riesce ad offrire abitabilità grazie ad una pratica cucina con frigorifero integrato sotto al piano, una toilette con un esclusivo WC a scomparsa per maggiore comodità della doccia e una dinette trasformabile in letto singolo trasversale.



Versione giorno



Versione notte



2,3 130 CV - 35
2,3 150 CV - 35
2,3 180 CV - 35



HORIZON H100

Plus

- Dimensioni compatte, sotto i 5,5m.
- 4 posti omologati.
- Portata 35 quintali.
- Tetto alto con letto basculante elettrico di dimensioni maxi.
- Sedili passeggero con seduta stile auto con schienale slittabile per trasformarsi in letto doppio trasversale.
- Dinette con tavolo con prolunga e asportabile con ben 4 vani stivaggio a pavimento.
- Mobili totalmente in legno.
- Cucina a due fuochi con cappa aspirante, lavabo acciaio inox e ampio piano di lavoro.
- Stivaggio posteriore con doppio pavimento.
- Ampio armadio guardaroba.
- Toilette posteriore estremamente funzionale con doccia integrata e pedana in legno.
- **Superequipaggiato. Tutto incluso:** clima, cruise control, doppio airbag, ABS e ESR, specchi elettrici, portata 35 q.li, chiusura centralizzata, finestre Seitz, scalino elettrico, zanzariera, oscurante Remifront, batterie di servizio, isolamento e molto altro ancora.



2,0 115 CV - 35
2,3 130 CV - 35
2,3 150 CV - 35
2,3 180 CV - 35

HORIZON H100, modello fiore all'occhiello della gamma Font Vendôme, un grande successo mai eguagliato nei suoi 20 anni di esistenza. HORIZON H100, riesce a conciliare perfettamente dimensioni compatte (5480 mm) e vivibilità a bordo, per coppie o famiglie fino a 4 persone. L'esclusivo tetto alto in vetroresina, realizzato specificatamente, permette di alzare la parte posteriore con una pedana garantendo, oltre a maggiore capacità di stivaggio, massima vivibilità dell'ampia zona cucina e della toilette laterale in coda. La parte anteriore si caratterizza per un grande letto basculante elettrico facilmente apribile e accessibile grazie ad una pratica scaletta e una dinette con seduta automotive con schienale che slitta per trasformarsi in letto doppio trasversale.



Versione giorno



Versione notte



HORIZON H300

Plus

- Dimensioni compatte, sotto i 6m.
- 4 posti omologati.
- Portata 35 quintali.
- Tetto alto con letto basculante di dimensioni maxi.
- Toilette trasversale in coda estremamente vivibile, con doccia separata.
- Mobili totalmente in legno.
- Ampia cucina laterale a due fuochi con cappa aspirante, lavabo acciaio inox, maxi frigorifero 150 L.
- Capiente armadio guardaroba e dispensa con ripiani.
- Dinette trasformabile in letto e tavolo con prolunga.
- Seduta aggiuntiva e con stivaggio, cassetto e ancoraggi per tavolo asportabile all'esterno.
- Stivaggio posteriore con doppio pavimento.

Superequipaggiato. Tutto incluso:

clima, cruise control, doppio airbag, ABS e ESR, specchi elettrici, portata 35 q.li, chiusura centralizzata, finestre Seitz, scalino elettrico, zanzariera, oscurante Remifront, batterie di servizio, isolamento e molto altro ancora.

HORIZON H300, un modello innovativo per abitabilità e soluzioni di allestimento. La parte posteriore è occupata interamente da una grande toilette con doccia separata e doppio pavimento per stivaggio, entrambi accessibili anche dai portelloni posteriori. La vivibilità è garantita dal tetto alto originale che ospita nella parte anteriore un letto basculante di ampie dimensioni e di facile manovrabilità. La dinette offre spazio per 4 o 5 persone grazie alla seduta aggiuntiva ed al tavolo asportabile con prolunga. La cucina è di dimensioni discrete, con ampia superficie di lavoro e ottime dotazioni di serie.



Versione giorno



Versione notte



2,3 130 CV - 35
2,3 150 CV - 35
2,3 180 CV - 35



HORIZON H307

Plus

- Dimensione compatta sotto i sei metri.
- Portata 35 quintali.
- 4 posti omologati.
- 4 posti letto.
- Tetto alto con letto basculante elettrico di dimensioni maxi.
- Ampio letto posteriore sollevabile.
- **Superequipaggiato. Tutto incluso:** clima, cruise control, doppio airbag, ABS e ESR, specchi elettrici, portata 35 q.li, chiusura centralizzata, finestre Seitz, scalino elettrico, zanzariera, oscurante Remi-front, batterie di servizio, isolamento, e altro ancora.

Horizon H 307, la soluzione più «classica» nella tipologia van nella nuova versione con letto basculante elettrico. Allestito su Fiat Ducato, il modello H 307 propone un letto doppio posteriore sollevabile per una maggiore capacità di stivaggio e un letto anteriore basculante, azionabile con meccanismo elettrico. La cucina offre ottimo spazio e massima fruibilità. La toilette compatta è dotata di una comoda doccia con pedana in legno.



Versione giorno



Versione notte



2,3 130 CV - 35
2,3 150 CV - 35
2,3 180 CV - 35



HORIZON H501

Plus

- 4 posti omologati.
- Portata 35 quintali.
- Tetto alto con letto basculante posteriore di dimensioni maxi.
- Toilette con esclusivo WC a scomparsa, doccia integrata con pedana in legno.
- Mobili totalmente in legno.
- Ampia cucina laterale a due fuochi con cappa aspirante, lavabo acciaio inox, maxi frigorifero 150 L.
- Capiente armadio guardaroba e dispensa con ripiani.
- Dinette posteriore trasformabile in letto e tavolo asportabile.
- **Superequipaggiato. Tutto incluso:** clima, cruise control, doppio airbag, ABS e ESR, specchi elettrici, portata 35 q.li, chiusura centralizzata, finestre Seitz, scalino elettrico, zanzariera, oscurante Remifront, batterie di servizio, isolamento e molto altro ancora.

Horizon H 501: Novità 2017!

Uno speciale allestimento per questa proposta esclusiva. Lungo 6360 mm il modello H 501 propone una dinette posteriore composta da due lunghi divani trasformabili, tavolo asportabile e doppio armadio guardaroba su cui scende un letto basculante a meccanismo elettrico.

Anche la parte anteriore riesce ad offrire abitabilità grazie ad una pratica cucina con frigorifero integrato sotto al piano, una toilette con un esclusivo WC a scomparsa per maggiore comodità della doccia e una dinette trasformabile in letto singolo trasversale.



Versione giorno



Versione notte



2,3 130 CV - 35
2,3 150 CV - 35
2,3 180 CV - 35



XCAPE

Plus

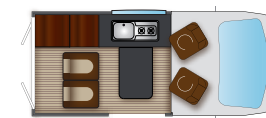
- Veicolo compatto 4,99 m.
- 4 posti omologati e 4 posti letto.
- Tetto sollevabile, letto basculante con tela isolante.
- Sedili guida girevoli.
- Sedili passeggero slittabili e trasformabili in letto.
- Mobili totalmente in legno.
- Tavolo dinette asportabile.
- Ottima organizzazione dello spazio e grande capacità di stivaggio.

Superequipaggiato. Tutto incluso: clima, cruise control, doppio airbag, ABS e ESR, specchi elettrici, chiusura centralizzata, vetri oscurati, batteria di servizio, e molto altro ancora.

XCAPE, monovolume allestito, estremamente compatto. Agile, facile da guidare e polivalente, valido per una mobilità quotidiana oltre che capace di soddisfare la voglia di vacanza, avventura e libertà. In meno di cinque metri XCAPE, su Renault Trafic, offre abitabilità a 4 persone sia per il giorno che per la notte grazie al tetto sollevabile e all'ampio letto basculante e sedili passeggero trasformabili in letto. Ai lati del divanetto passeggero si sviluppa il blocco cucina a 2 fuochi e lavabo in acciaio integrato, con frigorifero, ottima organizzazione dello spazio e grande capacità di stivaggio.



1,6 120 dCi
1,6 125 dCi Twin Turbo
1,6 145 dCi Twin Turbo



Versione giorno



Versione notte



XCAPE XL

Plus

- Veicolo compatto 5,49 m
- 4 posti omologati.
- 4 posti letto.
- Letto basculante.
- Doppia dinette.
- Tavolo dinette asportabile.
- WC girevole e doccia.
- **RiscaldamentoSuperequipaggiato.**
Tutto incluso: clima, cruise, airbag, abs, esr, specchi elettrici, chiusura centralizzata.

XCape XL: Novità 2017!

Cresce con questa nuova proposta la gamma dei monovolume polivalenti allestiti su chassis Renault. Con i suoi 5490 mm di lunghezza XCape XL propone nella parte posteriore un angolo toilette con piatto doccia, oltre a poter utilizzare una zona giorno con dinette tradizionale con divani trasformabili e tavolo asportabile. La cucina offre piano di lavoro e discreto stivaggio. L'ambiente interno permette di essere riscaldato tramite stufa Truma D4.



Versione giorno



Versione notte



RENAULT

1,6 120 dCi
1,6 125 dCi Twin Turbo
1,6 145 dCi Twin Turbo



	XCAPE	XCAPE XL	HORIZON 307	HORIZON 503	HORIZON 509	HORIZON H 100
Meccanica	Renault Trafic	Renault Trafic	Fiat Ducato	Fiat Ducato	Fiat Ducato	Fiat Ducato
Motorizzazione	1,6 - 1,6 ENERGY	1,6 - 1,6 ENERGY	2,0 MJ / 2,3 MJ	2,3 MJ	2,3 MJ	2,0 MJ / 2,3 MJ
Potenza (cv)	120 Dci - 125/ 145 TWIN TURBO	120 Dci - 125/ 145 TWIN TURBO	115/130/150/180 cv	130/150/180 cv	130/150/180 cv	115/130/150/180 cv
Massa massima tecnicamente ammessa (Kg)	2900	2980	3500	3500	3500	3500
Massa a vuoto in ordine di marcia (Kg)	2429	2511	2866	3015	2995	2985
Interasse (mm) / Dimensione cerchi	3098 / 15"	3098 / 15"	3450 / 15"	4035 / 15"	4035 / 15"	3450 / 15"
Air Bag Guidatore / Passeggero	S / S	S / S	S / S	S / S	S / S	S / S
ABS / Esp + ASR	S	S	S / S	S / S	S / S	S / S
Pack Cabina	S	S	S	S	S	S
Cruise Control con limitatore velocità (2,3MJ)	S	S	S	S	S	S
Clima manuale	S	S	S	S	S	S
Clima automatico	O	O	O	O	O	O
Fari fendinebbia	O	O	O	O	O	O
DRL (Day Running Light)	O	O	O	O	O	O
Color Pack	O	O	O	O	O	O
Media Pack	-	-	O	O	O	O
Radio CD Alpine	O	O	O	O	O	O
Cambio automatico	-	-	O	O	O	O
1840x	O	O	O	O	O	O
Cerchi in lega 15" / Cerchi in lega 16"	- / -	- / -	O / O	O / O	O / O	O / -
Specchi retrovisori richiudibili elettricamente	-	-	O	O	O	O
Serbatoio 125 L	-	-	O	O	O	O
Traction +	-	-	S	S	S	S
Versione Heavy / Maxi	-	-	O / O	O / O	O / O	- / -
Pack Look	O	O	O	O	O	O
Pack Comfort	O	O	-	-	-	-
Chiave elettronica	O	O	-	-	-	-
Pack R-Link	O	O	-	-	-	-
Posti omologati	4	4 (5 O)	4	4 (5 O)	4	4
Posti letto	4	4	3	4	3	4
Lunghezza (mm)	4999	5490	5990	6360	6360	5480
Larghezza (mm)	1956	1960	2050	2050	2050	2050
Altezza esterna	2030	2060	2570	2570	2570	2780
Letto posteriore	-	-	1940x1340	1920x1240	1925x800	-
Letto dinette	1860x1120	1840x1328	1880x1210	1880x1210	1880x1210	1900x1220
Letto basculante	1860x1310	1998x1210	-	-	-	1920x1535
CUCINA						
Fuochi / Forno a gas / Cappa aspirante	2 / - / -	2 / - / -	2 / - / S	2 / - / S	2 / - / S	2 / - / S
Lavabo acciaio inox	S	S	S	S	S	S
Frigorifero trivalente (L)	-	-	134	150	134	106
Frigorifero a compressore (L)	41	41	-	-	-	-
IMPIANTI						
Pompa elettrica a depressione	S	S	S	S	S	S
Riscaldamento a gasolio combinato 4000 W	-	S	S	S	S	S
Riscaldamento a gas combinato 4000 W	-	-	O	O	O	O
Spazio per bombole (n.x max 7 kg)	1 x 6 Kg	1 x 6 Kg	2 x 6 Kg	2 x 6 Kg	2 x 6 Kg	2 x 6 Kg oppure 1 x 13 Kg
Capacità max serbatoi: Acque chiare / Acque grigie (L)	55 / 30	68 / 100	100 / 100	100 / 100	100 / 100	100 / 120
Tipologia WC	chimico O	C 200 CS	C 200 CS	C 200 CS	C 200 CS	C 200 CS
INTERNO						
Batteria ausiliare 80 A (n.)	1	1	2	2	2	2
Predisposizione TV/slitta orientabile porta LCD	- / O	- / O	S / O	S / O	S / O	S / O
Fodere sedili cabina	S	S	S	S	S	S
Moquette cabina / cellula / cellula 5° posto	O / O / -	O / O / O	O / O / -	O / O / O	O / O / -	O / O / -
Serbatoio riscaldato	-	-	O	O	O	S
Letto supplementare letti gemelli	-	-	-	-	O	-
ESTERNI						
Oblò posteriore (mm)	-	-	400x400	400x400	400x400	-
Oblò centrale (mm)	-	-	400x400	400x400	-	-
Oblò dinette (mm)	-	-	700x500	700x500	700x500	-
Oblò toilette (mm)	-	-	280x280	280x280	280x280	280x280
Gradino elettrico di accesso alla cellula	-	-	S	S	S	S
Luce esterna a LED	S	S	S	S	S	S
Finestra scorrevole porta ingresso	-	-	S	S	S	-
Oscurante plissettato	O	O	O	O	O	O
Sensori parcheggio	-	-	O	O	O	O
Portabiciclette a quattro posti (portata massima 75 kg)	O	O	O	O	O	O
Veranda bianca, nera o grigia metallizzata	O	O	O	O	O	O
Predisposizione pannello solare	-	-	S	S	S	S
Pannello Solare 100 W	-	-	O	O	O	O
Gancio Traino 2T (non montato)	O	O	O	O	O	O

HORIZON H 300	HORIZON H 307	HORIZON H 501
Fiat Ducato 2,3 MJ 130/150/180 cv	Fiat Ducato 2,3 MJ 130/150/180 cv	Fiat Ducato 2,3 MJ 130/150/180 cv
3500	3500	3500
3019	2947	3117
3450 / 15"	3450 / 15"	3450 / 15"
S / S	S / S	S / S
S / S	S / S	S / S
S	S	S
S	S	S
O	O	O
O	O	O
O	O	O
O	O	O
O	O	O
O	O	O
O / O	O / O	O / O
O	O	O
O	O	O
S	S	S
O / O	O / O	O / O
O	O	O
-	-	-
-	-	-
-	-	-
4 (5 O)	4 (5 O)	4
4	6	4
5990	5990	6360
2050	2050	2050
2880	2880	2880
-	1940x1340	-
1880x1210	1880x1210	1870x1500 - 1870-1600
1900x1300	1900x1300	1600(1500)x1850
2 / - / S	2 / - / S	2 / - / S
S	S	S
150	106	90
-	-	-
S	S	S
S	S	S
O	O	O
2 x 6 Kg	2 x 6 Kg	2 x 6 Kg
100 / 100	100 / 100	100 / 100
C 200 CS	C 200 CS	C 200 CS
2	2	2
S / O	S / O	S / O
S	S	S
O / O / O	O / O / -	O / O / -
O	O	O
-	-	-
-	400x400	-
400x400	400x400	-
700x500	700x500	700x500
280x280	280x280	280x280
S	S	S
S	S	S
S	S	S
O	O	O
O	O	O
O	O	O
O	O	O
S	S	S
O	O	O
O	O	O

PACK XCAPE

PACK CABINA

- Chiusura centralizzata,
- alzacristalli elettrici,
- sedile conducente e passeggero, regolabili in altezza, con regolazione longitudinale e schienale reclinabile con doppio bracciolo,
- paraurti verniciato in tinta carrozzeria,
- predisposizione autoradio.

PACK LOOK

- Cerchi in lega 17",
- pack style: paraurti, colonne, fari posteriori e binario porta verniciati, logo nero brillante.

PACK COMFORT

- Sensori parcheggio,
- rilevamento pioggia,
- fari antinebbia,
- cruise control,
- volante in pelle, tessuto java nero, finiture interne Luxe.

PACK R-LINK

- Navigatore 2 DIN, radio
- R-Link, Cartografia Europa, predisposizione connessioni.

PACK HORIZON

PACK CABINA

- Chiusura centralizzata,
- alzacristalli elettrici,
- sedile conducente e passeggero, regolabili in altezza, con regolazione longitudinale e schienale reclinabile con doppio bracciolo,
- paraurti verniciato in tinta carrozzeria,
- predisposizione autoradio.

MEDIA PACK

- Radio Alpine 2 DIN,
- retrocamera,
- GPS,
- CD e MP3

PACK LOOK

- Cornice fari,
- spoiler anteriore verniciato,
- griglia frontale,
- conta km in cromo,
- LED frontali.

LEGENDA

- S Standard
- O Optional
- Non disponibile

AVVERTENZE

Tutte le informazioni e le foto qui riportate si intendono a titolo meramente indicativo e non costituiscono specifiche contrattuali. Trigano S.p.A. si riserva di apportare ai propri veicoli, in qualsiasi momento e senza comunicazione ufficiale, le modifiche tecniche e configurative ritenute opportune e comunque di variare le loro dotazioni.

Per quanto sopra tutte le informazioni relative alle specifiche ed alle dotazioni di ogni autocaravan devono essere richieste prima dell'acquisto al concessionario, il quale, come unico referente, confermerà o rettificherà i dati qui pubblicati, aggiornando il cliente sulle caratteristiche e sulle dotazioni effettive del veicolo di suo interesse ed oggetto di contrattazione. Trigano S.p.A. declina ogni responsabilità per modifiche, comprese aggiunte e/o trasformazioni realizzate successivamente alla stampa del presente documento e/o alla consegna del veicolo. La indicazione dei pesi e delle misure sono suscettibili di variazioni, per il fatto che nella costruzione dei veicoli sono impiegati materiali naturali pertanto le prestazioni e le dimensioni possono variare nell'ambito della costruzione in fabbrica con una tolleranza dal +/- 5%. Attenzione: Tutto quanto non incluso nella versione standard del veicolo, sia cellula che chassis, comporta un aumento del peso in ordine di marcia con la conseguente riduzione del carico utile fino alla possibile riduzione di posti omologati nel caso il peso complessivo per il valore del carico utile disponibile. I carichi utili disponibili risultano dalla differenza tra massa massima ammessa e massa in ordine di marcia e prevedono una tolleranza del 5%. In fase di acquisto è necessario verificare il peso degli optional che si intende installare sul veicolo. Si ricorda pertanto che la legge non permette il superamento della massa massima ammessa consultabile alla voce specifica delle schede tecniche. Ogni utilizzatore deve adeguare il carico e il numero di passeggeri trasportati al carico utile del veicolo diminuito del peso degli equipaggiamenti complementari installati. Si raccomanda, comunque, per la sicurezza dell'utente, di non eccedere la massa massima tecnicamente ammessa dichiarata dal costruttore. Il montaggio, lo smontaggio o le modifiche effettuate presso officine non autorizzate possono mettere in pericolo la vostra sicurezza e nello stesso tempo portare all'invalidazione della garanzia.

TIMBRO DEL CONCESSIONARIO



www.font-vendome.it - info@font-vendome.it - [facebook/fontvendomeitalia](https://facebook.com/fontvendomeitalia)