



Listino prezzi



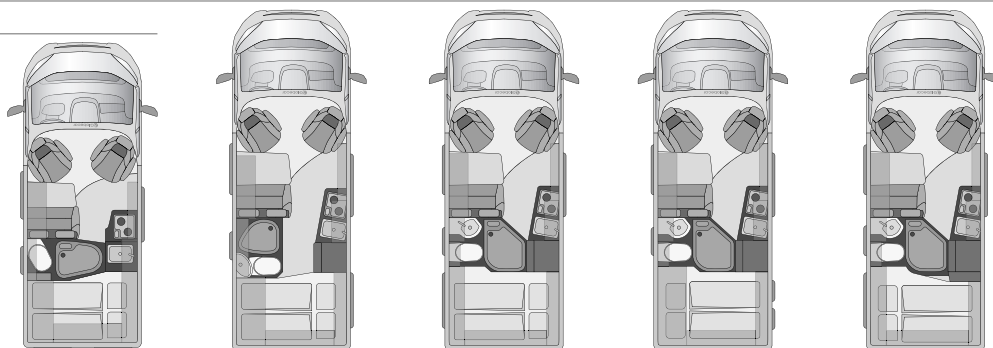
HANDMADE IN GERMANY
SINCE 2004

CAMPING CARS **2017**

Dati tecnici

LINEA

6,36 m
5,99 m
5,41 m



	ROADSCOUT R	GLOBESCOUT	GLOBESCOUT R	GLOBESCOUT LIMITED	GLOBESTAR 600W
misure in mm					
lunghezza (indicaz. Ca.)	5.413	5.998	5.998	5.998	5.998
larghezza (indicazione ca.)	2.050	2.050	2.050	2.050	2.050
altezza (indicazione ca.)	2.580	2.580	2.580	2.580	2.580
passo (indicazione ca.)	3.450	4.035	4.035	4.035	4.035
altezza interna (indicazione ca.)	1.905	1.905	1.905	1.905	1.905

pesi e carico utile in kg					
peso complessivo(Serie)	3.300	3.300	3.300	3.300	3.300
massa in marcia (ca.)*	2.720	2.790	2.790	2.805	2.790
carico utile con 20 ltr. Acqua potabile (ca.)*	580	510	510	495	510
peso trainabile non frenato/frenato **	750 / 2.500**	750 / 2.500**	750 / 2.500**	750 / 2.500**	750 / 2.500**

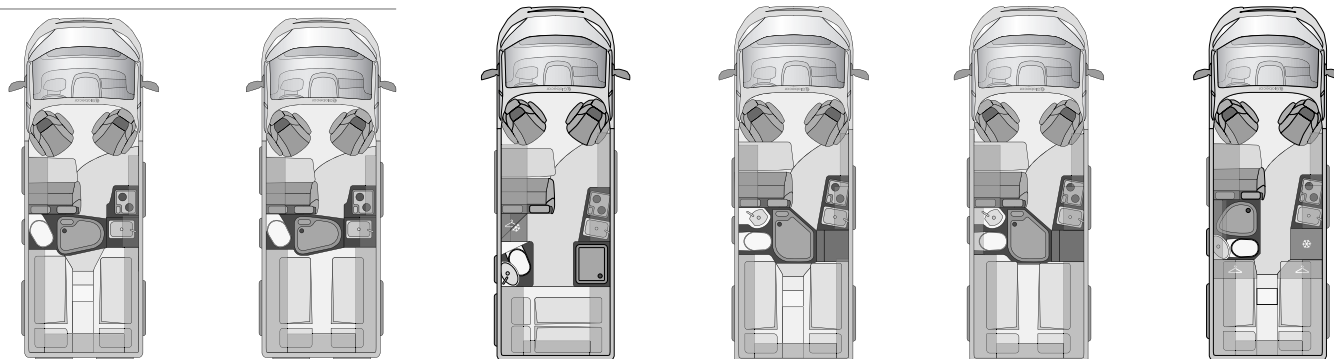
* l'indicazione dei pesi compreso l'allestimento di serie.

La massa in marcia e il carico utile cambiano in base ai optional montati.

** con 110/115 cv 750/2000 kg//con heavy Maxi 750/3000 kg

tecnica di bordo					
riscaldamento	Truma Combi 4	Truma Combi 4	Truma Combi 4	Truma Combi 4	Truma Combi 4
volume in boiler in l	10	10	10	10	10
serbatoio acqua potabile in l (ca.)	100	100	100	100	100
serbatoio acque grigie in l (ca.)	92	92	92	92	92
vano bombole gas (kg)	2 x 11	2 x 11	2 x 11	2 x 11	2 x 11
ricarica batteria in A	18	18	18	18	18
batterie	12V / 95 Ah	12V / 95 Ah	12V / 95 Ah	12V / 95 Ah	12V / 95 Ah
prese corrente 12- / 230 V	2	2	2	4 (+ 2 x 12V)	2
frigorifero in l (volume/freezer)	ca. 64 / 5	ca. 80 / 5	ca. 80 / 5	ca. 80 / 5	ca. 138 / 12
trivalente/ a compressore	a compressore	trivalente	trivalente	trivalente	Slimtower trivalente

allestimento zona abitativa					
finestre isolante con oscur./zanzar. A cassetta	5	6	6	5 + finestre rotonde	6
oblò con oscurante	1	1	1	1	1
finestra nel tetto laterale	-	1	1	1	1
posti viaggio/cinture di sicurezza	4 / 4	4 / 4	4 / 4	4 / 4	4 / 4
posti letto	2 (+1 optional)	2 (+1 optional)	2 (+1 optional)	2 (+1 optional)	2 (+1 optional)
letto poster./a castello in mm (ca.)	1960 x 1320/1170	1960 x 1400/1300	1960 x 1570/1370	1960 x 1570/1370	1960 x 1570/1370
letto basculante nel tetto in mm (ca.)	1960 x 700	1960 x 700	1960 x 700	1960 x 700	1960 x 700
3. letto trasversale sulla porta scorrevole in mm (ca., opt.)	-	-	-	-	-



GLOBESTAR 600L	GLOBESTAR 600L REVOLUTION	GLOBESTAR 640 DK	CAMPSCOUT	CAMPSCOUT REVOLUTION	CAMPSCOUT B
5.998	5.998	6.358	6.358	6.358	6.358
2.050	2.050	2.050	2.050	2.050	2.050
2.580	2.830	2.690	2.610	2.830	2.610
4.035	4.035	4.035	4.035	4.035	4.035
1.905	2.130	1.905	1.905	2.130	1.905
3.300	3.500	3.500	3.500	3.500	3.500
2.805	2.910	2.945	2.945	3.045	2.920
495	590	555	555	455	580
750 / 2.500**	750 / 2.500**	750 / 3.000	750 / 3.000	750 / 3.000	750 / 3.000

* l'indicazione dei pesi compreso l'allestimento di serie.
La massa in marcia e il carico utile cambiano in base ai optional montati.
** con 110/115 cv 750/2000 kg//con heavy Maxi 750/3000 kg

Truma Combi 4	Truma Combi 4	Truma Combi 4	Truma Combi 4	Truma Combi 4	Truma Combi 4
10	10	10	10	10	10
100	100	100	100	100	100
92	92	92	92	92	92
2 x 11	2 x 11	2 x 11	2 x 11	2 x 11	2 x 11
18	18	18	18	18	18
12V / 95 Ah	12V / 95 Ah	12V / 95 Ah	12V / 95 Ah	12V / 95 Ah	12V / 95 Ah
2	2	2	2	2	2
ca. 64 / 5 a compressore	ca. 64 / 5 a compressore	ca. 90 / 7 Thetford a compressore	ca. 138 / 12 Slimtower trivalente	ca. 138 / 12 Slimtower trivalente	ca. 90 / 7 Thetford a compressore

7	7	6	7	7	5
1	1	1	1	1	1
1	1	2	1	1	1
4 / 4	4 / 4	4 / 4	4 / 4	4 / 4	4 / 4
2 (+1 optional) 1930/1800 x 829	2 (+1/+2 optional) 1935/1790 x 1900	2 (+1 optional) 1960 x 1510/1460	2 (+1 optional) 1980/1900 x 1900	2 (+1/+2 optional) 1935/1790 x 1900	2 (+1 optional) 1903/1769 x 1900
1960 x 700	1960 x 700	1960 x 700	1960 x 700	1960 x 700	1960 x 700
-	1800 x 1600	-	-	1800 x 1600	-

allestimento di serie

macchina di base

Fiat Ducato o Citroen Jumper 3,3t/3,5t Light oder 3,5t Heavy/Maxi Chassis
4-cilindri Turbodiesel, Euro 6, filtro antiparticolato
tecnologia BlueHDI con Citroen
serbatoio gasolio 90l
airbag guida
blocco sterzo elettronico, chiusura centr. con telecomando
sensori pressioni pneumatici (non con Fiat)
freni a disco anter. E poster., servosterzo, contagiri
fanali regolabile in altezza
cinture di sicurezza a 3 punti
pneumatici 215/70R15C, con Heavy/Maxi 225/75R16C
alzacrystalli elettrici lato guida e passeggero
illuminazione interna cabina
luce diurna integrato nel fanale principale
ruota di scorta

cabina

sedile guida e passeggero confortevole girevole con appoggia braccia
sedile guida regolabile in altezza
grande stivaggio sopra la cabina
porta oggetti al centro su Citroen
porta bicchieri centrale su Fiat

allestimento

chiusura Softlock sulla porta scorrevole
largo scalino elettrico con allarme
luce di cortesia nel ingresso
REMIcare Van zanzariera sulla porta scorrevole
tutte le finestre con zanzariera e oscurante e ganci di apertura
"isolamento ottimizzato a multi strati nel tetto
(Styrodur ca. 20mm, PE-schiuma ca. 15-20mm)"
"isolamento pavimento ottimizzato a cellule chiuse
(RTM-schiuma ca. 15mm)"
isolamento pareti con pannelli isolanti flessibili (PE-schiuma ca. 10-20 mm)
oblò Mini e Midi con adattatore in vetroresina per un ottimo adattam.e
impermeabilità
oblò Midi con manovella (tranne Revolution)
oblò con vetro trasparente in zona notte
due botole supplementari sulla dinette
occhielli di fissaggio in garage

zona abitativa

"mobili con superfice in decoro legno Topaz
(Limited: Lorraine Walnut)"
sedili cabina completamente integrabili in cabina
su tante piante ampio spazio di stivaggio sulla cassapanca
cerniere e binari dei mobili robusti in qualità domestica
grandi mobili pensili con tanto spazio di stivaggio
pratica borsa in zona ingresso

cucina

piano di lavoro in superficie robusta e profili antiurto
binari dei cassetti in cucina larghi, per offrire più spazio di stivaggio
prolunga del piano di lavoro pieghevole in zona ingresso
frigo con reparto freezer integrato
fornello a due fiamme con copri vetro per avere più spazio di appoggio e
contro gli spruzzi
lavello in acciaio con copri vetro/tagliere

bagno

diversi soluzioni dei bagni in base alla pianta, per diverse esigenze
ampia doccia con copri catino doccia (bagno centrale)
porta scorrevole, che si può anche usare come divisore (bagno centrale)
doccino in ottica cromatica
miscelatore con guarnizione in ceramica
WC Thetford scorrevole per avere più comodità
finestra in bagno

zona notte

letti posteriori con ampi spazi
ingrandimento del garage con i letti che si possono sovrapporre
spazio di stivaggio suppl. nelle botole in garage
zona posteriore allestita con mobili pensili intorno ai letti
ulteriore spazio nelle mensoline sotto i mobili pensili

tecnica

comodo rubinetto per poter scaricare acqua potabile
due aperture per la manutenzione/ispezione serbatoio acqua potabile
sportello esterno per cassetta WC con pratico calamita
potente riscaldamento Truma Combi 4 con boiler da 10l
gradevole confort per dormire con uscite d'aria suppl. In zona poster.
porte
distribuzione acqua con un affidabile sistema pompa acqua
accesso al vano bombole gas 2 x 11 kg dalla parte poster.
presa CEE-esterna 230 V con salvavita
ricarica batteria 18 A con spegnimento automatico in caso di sotto tensione,
incl. Ricarica batteria motore
centrale elettrica ben accessibile sotto il sedile guida
potente batteria servizio da 95 Ah
panello di controllo multifunzione sopra porta d'ingresso
spot regolabili sul binario sotto i mobili appesi, per una ottima illuminazione

allestimento extra di serie sul GLOBESCOOUT LIMITED

finestre rotonde poster. Dx.
illuminazione indiretta
casce in zona giorno
pacco elettrico in zona giorno (prese 230V, 12V)
illuminazione pareti e soffitto in zona notte
paraauto anter. E poster. Verniciato in tinta
cerchi in lega da 15", antracite lucidi (con Maxi/Heavy 16")

Il particolare

PLUS

Sul
GLOBESCOOUT
LIMITED

CITROEN

BASIS CITROEN JUMPER		2.0l BlueHDI 110 cv/81 KW	2.0l BlueHDI 130 cv/96 KW	2.0l BlueHDI 163 cv/120 KW
ROADSCOUT R	3,3 t	39.479,-	40.527,-	41.574,-
GLOBESCOUT	3,3 t	39.479,-	40.527,-	41.574,-
GLOBESCOUT R	3,3 t	40.527,-	41.574,-	42.621,-
GLOBESCOUT LIMITED	3,3 t		45.344,-	46.391,-
GLOBESTAR 600 W	3,3 t	41.050,-	42.098,-	43.145,-
GLOBESTAR 600 L	3,3 t	41.888,-	42.935,-	43.983,-
GLOBESTAR 600 L REVOLUTION	3,5 t		45.763,-	46.810,-
GLOBESTAR 640 DK	3,5 t (Heavy)		44.401,-	45.449,-
CAMPSCOUT	3,5 t (Heavy)		43.668,-	44.716,-
CAMPSCOUT REVOLUTION	3,5 t (Heavy)		47.124,-	48.171,-
CAMPSCOUT B	3,5 t (Heavy)		42.621,-	43.668,-

FIAT

BASIS FIAT DUCATO		2.0l MJet 115 cv/85 KW	2.3l MJet 130 cv/96 KW	2.3l MJet 148 cv/109 KW	2.3l MJet 177 cv/130 KW
ROADSCOUT R	3,3 t	41.260,-	42.307,-	43.354,-	45.030,-
GLOBESCOUT	3,3 t	41.260,-	42.307,-	43.354,-	45.030,-
GLOBESCOUT R	3,3 t	42.307,-	43.354,-	44.401,-	46.077,-
GLOBESCOUT LIMITED	3,3 t		47.124,-	48.171,-	49.847,-
GLOBESTAR 600 W	3,3 t	42.831,-	43.878,-	44.925,-	46.496,-
GLOBESTAR 600 L	3,3 t	43.668,-	44.716,-	45.763,-	47.334,-
GLOBESTAR 600 L REVOLUTION	3,5 t		47.543,-	48.590,-	50.266,-
GLOBESTAR 640 DK	3,5 t (Maxi)		46.286,-	47.334,-	48.905,-
CAMPSCOUT	3,5 t (Maxi)		45.449,-	46.496,-	48.171,-
CAMPSCOUT REVOLUTION	3,5 t (Maxi)		48.905,-	49.952,-	51.313,-
CAMPSCOUT B	3,5 t (Maxi)		44.401,-	45.449,-	47.334,-

optional chassis

			+KG	
Sovra prezzo x 3,5t light	Citroen / Fiat		-	313,- / 627,-
Sovra prezzo x 3,5t maxi/heavy 16"	Citroen / Fiat	(non con Citroen 110 cv, non con Fiat Roadscout R)	40 kg	1046,- / 1046,-
Sovraprezzo x 3,5t maxi/heavy 16" 600L Revolution	Citroen / Fiat		40 kg	733,- / 419,-

pacco all in D-LINE

+KG

ESP, ABS, ASR, Hill-Holder

-

clima in cabina manuale

18

airbag passeggero

3

specchi elettrici e riscaldabili

2

sedile passeggero regolabile in altezza

1

coprisedili come dinette

-

RemiFront plissettati in cabina

-

somma

24

Offerta speciale pacco All In

risparmiate
1.294,-rispetto al
prezzo singolo

Serie

1.465,-

313,-

240,-

104,-

324,-

627,-

3.073,-

1.779,-

optional macchina di base

CITROEN				
su richiesta	OPTION	annotazione	+ KG	prezzi in €
	cerchi in lega „light“ 15 pollici	non con Globescout Limited	8	627,-
	cerchi in lega „heavy“ 16 pollici	non con Globescout Limited	8	627,-
	cruscotto con applicazioni in alluminio		-	156,-
	airbag passeggero (compreso nel pacco all in)		3	313,-
	molle rinforzate asse posteriore		17	135,-
	sensori parcheggio		1	365,-
	porta Tablet o Smartphone sulla parte superiore del cruscotto al centro		-	104,-
	clima manuale (compreso nel pacco all in)		18	1.465,-
	clima automatico		18	1.884,-
	clima automatico, differenza per pacco all in		-	419,-
	volante in pelle		-	198,-
	verniciatura metallizzata		-	627,-
	fendinebbia (non con paraurto verniciato)		2	187,-
	pred. Radio con casse		2	187,-
	paraspruzzi anter. e poster.		3	104,-
	specchi elettricamente chiudibili		1	208,-
	specchi elettrici e riscaldabili (compreso nel pacco All in)		2	240,-
	riscaldamento motore da fermo Webasto		6	1.256,-
	paraurto anter. Verniciato in Blue Lago metallic	non con Heavy e fendinebbia	1	261,-
	paraurto anter. Verniciato in Golden White metallic	non con Heavy e fendinebbia	1	261,-
	paraurto anter. Verniciato in grigio ferro metallic	non con Heavy e fendinebbia	1	261,-
	paraurto anter. Verniciato in rosso profondo metallic	non con Heavy e fendinebbia	1	261,-
	paraurto anter. Verniciato in grigio grafite metallic	non con Heavy e fendinebbia	1	261,-
	paraurto anter. Verniciato in grigio alluminio metallic	non con Heavy e fendinebbia	1	261,-
	paraurto anter. Verniciato in bianco	non con Heavy e fendinebbia	1	261,-
	luce diurna a led		-	313,-
	Tempomat		1	313,-
	Traction+		1	104,-
	presa USB integrato nel cruscotto		-	72,-

FIAT				
su richiesta	optional	annotazioni	+ KG	prezzi in €
	serbatoio gasolio da 120l		28	156,-
	cerchi in lega da 15 „light“	non sul Globescout Limited	8	376,-
	cerchi in lega da 16 „light“ (da 3,5t)	non sul Globescout Limited	8	575,-
	cerchi da 16 „maxi“	non sul Globescout Limited	8	376,-
	cruscotto con applicazioni in alluminio		-	156,-
	cruscotto in bronzo		-	167,-
	cambio automatico	non con 115 cv	17	2.093,-
	airbag passeggero (compreso nel pacco all in)		3	313,-
	molle rinforzate asse posteriore		17	135,-
	sensori parcheggio		1	365,-
	clima manuale (compreso nel pacco all in)		18	1.465,-
	clima automatico		18	1.884,-
	clima automatico (sovrapprezzo sul pacco all in)		-	419,-
	volante in pelle		-	198,-
	verniciatura metallizzata		-	627,-
	fendinebbia (non con paraurto verniciato)	non con paraurto verniciato	2	187,-
	pred. Radio con casse		2	187,-
	sensori pressione pneumatici		1	156,-
	paraspruzzi anter. E poster.		3	104,-
	specchi elettricamente chiudibili		1	208,-
	specchi elettrici e riscaldabili (compreso nel pacco All in)		2	240,-
	riscaldamento da fermo Webasto		6	1.256,-
	paraurto anter. Verniciato in Blue Lago metallic	non con Maxi e fendinebbia	1	261,-
	paraurto anter. Verniciato in Golden white metallic	non con Maxi e fendinebbia	1	261,-
	paraurto anter. Verniciato in grigio ferro metallic	non con Maxi e fendinebbia	1	261,-
	paraurto anter. Verniciato in rosso profondo metallic	non con Maxi e fendinebbia	1	261,-
	paraurto anter. Verniciato in grigio alluminio metallic	non con Maxi e fendinebbia	1	261,-
	paraurto anter. Verniciato in bianco	non con Maxi e fendinebbia	1	261,-
	paraurto anter. Verniciato in nero metallic	non con Maxi e fendinebbia	1	261,-
	luce diurna a led		-	313,-
	Tempomat		1	313,-
	Traction+		1	104,-

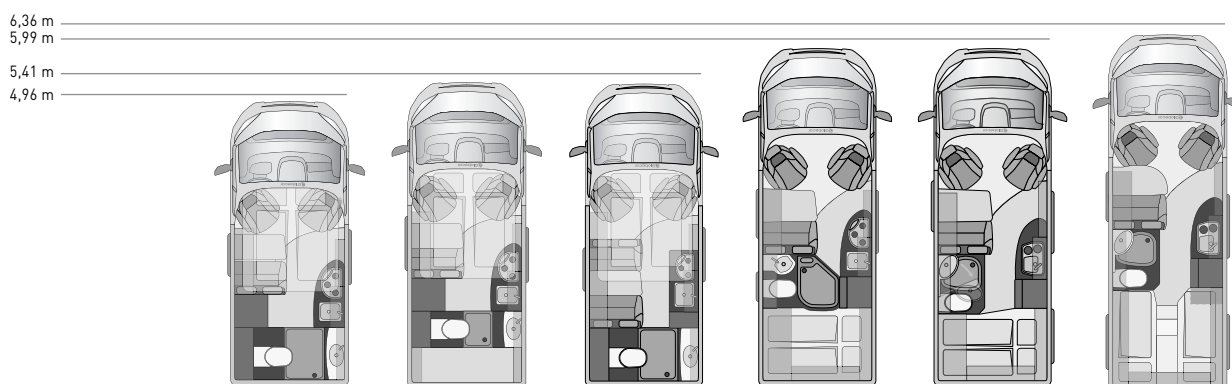
su richiesta	denominazione	+ KG	prezzi in €	ROADSCOUT R	GLOBESCOUT	GLOBESCOUT R	GLOBESCOUT LIMITED	GLOBESTAR 600W	GLOBESTAR 600L	GLOBESTAR 600L REVOLUTION	GLOBESTAR 640 DK	CAMPSCOUT	CAMPSCOUT REVOLUTION	CAMPSCOUT B
	allestimento di base (decoro legno Topaz mela)	-	-	✓	✓	✓	-	✓	✓	✓	✓	✓	✓	✓
	allestimento Elegance (decoro legno Lorraine Walnut)	-	1.046,-	●	●	●	✓	●	●	●	●	●	●	●
	tappezzeria Venice (di serie con allestim. Base, senza sovrapprezzo)	-	167,-	●	●	●	●	●	●	●	●	●	●	●
	tappezzeria Activity (di serie con Elegance, senza sovrapprezzo)	-	167,-	●	●	●	✓	●	●	●	●	●	●	●
	tappezzeria alternativa Limonta	-	167,-	●	●	●	●	●	●	●	●	●	●	●
	tappezzeria alternativa Square	-	167,-	●	●	●	●	●	●	●	●	●	●	●
	tappezzeria alternativa Silver	-	167,-	●	●	●	●	●	●	●	●	●	●	●
	cassa panca Aguti (sedili regolabili)	60	1.256,-	-	●	●	●	●	-	-	-	●	-	-
	kit 3. letto sulla dinette incl. Tavolo allargabile	9	313,-	●	●	●	●	●	●	●	●	●	●	●
	tavolo allargabile	5	229,-	●	●	●	●	●	●	●	●	●	●	●
	materasso premium a 7-zone 2 pezzi a schiuma fredda	1	345,-	●	●	●	●	●	●	-	●	●	-	●
	tetto a soffietto in bianco	127	4.188,-	●	●	●	●	●	●	-	●	●	-	●
	tetto a soffietto in tinta della macchina	127	5.235,-	●	●	●	●	●	●	-	●	●	-	●
	secondo letto sotto per Revolution	22	627,-	-	-	-	-	-	-	●	-	-	●	-
	2. comando per letto basculante elettrico	-	271,-	-	-	-	-	-	-	●	-	-	●	-
	frigorifero a compressore 64l/5l (volume/freezer)	-		✓	-	-	-	-	✓	✓	-	-	-	-
	frigorifero trivalente 80l/5l (volume/freezer)	-		-	✓	✓	✓	-	-	-	-	-	-	-
	frigorifero Slimtower trivalente 138l/12l (volume/freezer)	-		-	-	-	-	✓	-	-	-	✓	✓	-
	frigorifero a compressore Thetfort 90l/7l (volume/freezer)	-	104,-	-	-	-	-	●	-	-	✓	●	✓	✓
	frigorifero trivalente con reparto freezer separato 140l/23l (volume/freezer)	12	732,-	-	-	●	●	-	-	-	-	-	-	-
	batteria servizio supplm. 95 Ah	27	376,-	●	●	●	●	●	●	●	●	●	●	●
	pacco elettrico	1	229,-	●	●	●	✓	●	●	●	●	●	●	●
	pacco elettrico II (presa USB, illuminazione in garage)	3	208,-	●	●	●	●	●	●	●	●	●	●	●
	presa 12 V in garage	1	104,-	●	●	●	●	●	●	●	●	●	●	●
	illuminazione in garage	2	83,-	●	●	●	●	●	●	●	●	●	●	●
	pred. Pannello solare (non con il tetto a soffietto)	2	167,-	●	●	●	●	●	●	●	●	●	●	●
	casce audio in zona giorno (solo con il pacco elettrico)	2	229,-	●	●	●	✓	●	●	●	●	●	●	●
	pred. Ant. Sat (non con il tetto a soffietto)	2	177,-	●	●	●	●	●	●	●	●	●	●	●
	porta TV	5	271,-	●	●	●	●	●	●	●	●	●	●	●
	riscaldamento Truma Combi 6E (Gas/elettrico)	2	732,-	●	●	●	●	●	●	●	●	●	●	●
	riscaldamento Truma D a gasolio	4	1.046,-	●	●	●	●	●	●	●	●	●	●	●
	comando Truma CP Plus	-	83,-	●	●	●	●	●	●	●	●	●	●	●
	Gas - Duo Control CS	2	345,-	●	●	●	●	●	●	●	●	●	●	●
	pacco invernale *	15	1.465,-	●	●	●	●	●	●	●	●	●	●	●
	serbatoio acque grigie isolato	2	229,-	●	●	●	●	●	●	●	●	●	●	●
	oscuranti termici per porte poster.	2	229,-	●	●	●	●	●	●	●	●	●	●	●
	finestre rotone (a dx. , al posto della finestra a compasso)	3	523,-	-	●	-	✓	-	●	●	-	●	●	●
	finestra scorrevole a dx . Poster. (al posto della finestra a compasso)	4	229,-	-	●	-	-	-	●	●	-	●	●	●
	finestra scorrevole a sx. posteriore	6	627,-	●	-	●	-	●	-	-	●	-	-	-
	finestra poster. Sx. a compasso	5	523,-	-	●	-	-	-	-	-	-	-	-	-
	paraauto poster. In tinta della macchina	-	365,-	●	●	●	✓	●	●	●	●	●	●	●
	"paraauto anter. Verniciato in tinta della macchina (con Maxi/Heavy e fendinebbia)"	-	529,-	●	●	●	✓	●	●	●	●	●	●	●
		-	554,-	●	●	●	●	●	●	-	●	●	-	●
	bagagliaio argento (non con il tetto a soffietto)	17	1.046,-	●	●	●	●	●	●	●	●	●	●	●
	cassaforte per botola	10	418,-	●	●	●	●	●	●	●	●	●	●	●
	sistema di fissaggio in garage	5	208,-	●	●	●	●	●	●	●	●	●	●	●

* Pacco invernale: serbatoio acque grigie isolato , tubi riscaldati, oscuranti termici porte posteriore

● Possibile opzione - non è possibile ✓ allestimento di serie

Dati tecnici

linea



	VARIO 499 Fiat / Citroen	VARIO 545 Fiat / Citroen	COMPACT Fiat / Citroen	GLOBESCOOUT VARIO Fiat / Citroen	SUMMIT 600 Fiat / Citroen	SUMMIT 640 Fiat / Citroen
misure in mm						
lunghezza (indicaz. Ca.)	4.965	5.413	5.413	5.998	5.998	6.358
larghezza (indicazione ca.)	2.050	2.050	2.050	2.050	2.050	2.050
altezza (indicazione ca.)	3.030	3.120	3.030	3.115	2.580	2.610
passo (indicazione ca.)	3.000	3.450	3.450	4.035	4.035	4.035
altezza interna (indicazione ca.)	2.450	2.450	2.450	2.450	1.905	1.905

pesi e carico utile in kg						
peso complessivo(Serie)	3.300	3.300	3.300	3.500	3.300	3.500
massa in marcia (ca.)*	2.765	2.925	2.810	2.965	2.835	2.940
carico utile con 20 ltr. Acqua potabile (ca.)*	535	375	490	535	665	560
peso trainabile non frenato/frenato **	750 / 2.500	750 / 2.500	750 / 2.500	750 / 2.500**	750 / 2.500**	750 / 3.000

* l'indicazione dei pesi compreso l'allestimento di serie.

La massa in marcia e il carico utile cambiano in base ai optional montati.

** con 110/115 cv 750/2000 kg (solo con Summit 600//con heavy Maxi 750/3000 kg)

tecnica di bordo						
riscaldamento	Truma Combi 4	Truma Combi 4	Truma Combi 4	Truma Combi 4	Truma Combi 4	Truma Combi 4
volume in boiler in l	10	10	10	10	10	10
serbatoio acqua potabile in l (ca.)	75	75	75	100	100	100
serbatoio acque grigie in l (ca.)	80	80	80	80	80	80
vano bombole gas (kg)	2 x 11	2 x 11	2 x 11	2 x 11	2 x 11	2 x 11
ricarica batteria in A	16	16	16	16	16	16
batterie	12V / 95 Ah	12V / 2 x 95 Ah	12V / 95 Ah	12V / 95 Ah	12V / 95 Ah	12V / 95 Ah
prese corrente 12- / 230 V	1 / 1	1 / 2	1 / 1	1 / 1	2 / 1	2 / 1
frigorifero in l (volume/freezer)	ca. 80/10	ca. 80/10	ca. 60/3	ca. 80/10	ca. 80/10	ca. 80/10
trivalente/ a compressore	trivalente	a compressore	a compressore	trivalente	a compressore	a compressore

allestimento zona abitativa						
finestre isolante con oscur./zanzar. A cassetta	2	2	2	3	5 (2x sulle porte poster)	4
oblò con oscurante	1	2	1	2	3	3
finestra nel tetto laterale	2	2	2	2 (+1 Heck SA)	-	-
posti viaggio/cinture di sicurezza	4 / 4	4 / 4	4 / 4 (+2 optional)	4 / 4	4 / 4	4 / 4
posti letto	2 (+1 optional)	2 (+2 optional)	2 (+1 optional)	2 (+2 optional)	2 (+1 optional)	2 (+1 optional)
letto poster./a castello in mm (ca.)	-	sotto: 1960 x 740 (SA) sopra: 1670 x 670 (SA)	Dinette 1960 x 850/780 (SA)	1950 x 1400/1200	1960 x 1560/1430	2000/1900 x 800 alternativ: 2000/1900 x 1900
letto basculante nel tetto in mm (ca.)	2050 x 1700	2050 x 1700	2050 x 1700	2050 x 1700 (SA)	-	-
3. letto trasversale sulla porta scorrevole in mm (ca., opt.)	1960 x 700	1960 x 700	-	1960 x 700	1960 x 700	1960 x 700

Prezzi e allestimento di serie

H line

CITROEN				
BASIS CITROEN JUMPER		2.0 BlueHDI / 110 cv/81 KW	2.0L BlueHDI / 130 cv/96 KW	2.0L BlueHDI / 163 cv/120 KW
VARIO 499	3,3 t		45.658,-	46.705,-
VARIO 545	3,3 t		48.800,-	49.847,-
CONCORDE COMPACT	3,3 t		47.648,-	48.695,-
GLOBESCOOUT VARIO	3,5 t		49.847,-	50.894,-
SUMMIT 600	3,3 t		44.297,-	45.344,-
SUMMIT 640	3,5 t (Maxi)		45.763,-	46.810,-

FIAT					
BASIS FIAT DUCATO		2.0L MJet / 115 cv/85 KW	2.3L MJet / 130 cv/96 KW	2.3L MJet / 148 cv/109 KW	2.3L MJet / 177 cv/130 KW
VARIO 499	3,3 t		47.124,-	48.171,-	49.847,-
VARIO 545	3,3 t		50.266,-	51.313,-	52.989,-
CONCORDE COMPACT	3,3 t		49.219,-	50.266,-	51.942,-
GLOBESCOOUT VARIO	3,5 t		51.313,-	52.360,-	54.036,-
SUMMIT 600	3,3 t	45.030,-	46.077,-	47.124,-	48.905,-
SUMMIT 640	3,5 t (Maxi)		47.438,-	48.486,-	50.266,-

prezzi supplementari per CHASSIS				+KG	
sovrapprezzo per 3,5t light	Citroen / Fiat			-	313,- / 627,-
sovrapprezzo per 3,5t maxi/heavy 16" Summit 600	Citroen / Fiat	(non con 110/115 cv)		40 kg	1046,- / 1046,-
sovrapprezzo per 3,5t maxi/heavy 16" Globescout Vario	Citroen / Fiat			40 kg	733,- / 419,-

macchina di base

Fiat Ducato/Citroen Jumper 3,3t/3,5t Light oder 3,5t Heavy/Maxi Chassis
 4-cilindriTurbodiesel, Euro 6, filtro antiparticolato
 tecnologia BlueHDI con Citroen
 serbatoio gasolio 90l
 airbag guida
 blocco sterzo elettronico, chiusura centralizzata con telecomando
 sensori pressioni dei pneumatici (non con Fiat)
 feni a disco anter. E poster. , contagiri
 fanali regolabili in altezza
 cinture di sicurezza a 3 punti
 pneumatici 215/70R15C, con Heavy/Maxi 225/75R16C
 alzacristalli elettrici lato guida e passeggero
 illuminazione interna cabina
 luce diurna integrato nel fanale principale
 ruota di scorta
 paraurto anteriore verniciato (con mezzi tetto alto)

allestimento/costruzione

luce d'ingresso
 finestre a cornice integrati (non nella parte poster.)
 REMIcare Van zanzariera sulla porta scorrevole
 su tutte le finestre zanzariera, oscurante plissettato e braccetti
 isolamento multistrati del tetto ottimizzato (su Summit)
 isolamento a sandwich nel tetto in vetroresina (PU-schiuma ca. 20/35mm)
 "isolamento del pavimento ottimizzato con schiuma a cellule chiuse
 (RTM-schiuma ca. 20mm)"
 isolamento pareti con pannelli flessibili (PE-schiuma ca. 20 mm)
 oblò Mini- und Midi- con adattatore in vetroresina per un ottimo adatta-
 mento e impermeabilità(sui Summits)
 botola supplementare sulla dinette (tranne Compact)
 occhielli in garage per poter fissare il bagaglio

tecnica

potente riscaldamento Truma Combi 4 con boiler da10l
 distribuzione acqua tramite un affidabile sistema di pompe
 vano bombole gas accessibile dalle porte posteriore 2 x 11 kg
 presa corrente esterna CEE-230 V con salvavita
 ricarica batteria da 16 Acon spegnimento automatico in caso di sottotensio-
 ne, incl. Ricarica batteria motore
 pannello di controllo multifunzione sopra porta d'ingresso
 spot a LED in tutta la zona abitativa

cabina

sedile guida e passeggero confortevole , girevoli con appoggia braccia su
 entrambi i lati
 sedile guida regolabile in altezza
 grande spazio di stivaggio sopra la cabina (su Summit)
 porta oggetti centrale su Citroen
 porta bicchieri centrale su Fiat

zona abitativa

mobili con superficie in decoro legno rose
 sedili cabina completamente integrati nella dinette Fahrerhaussitze
 (tranne Compact)
 cerniere e binari metalliche dei mobili robusti, qualità domestica
 grandi mobili pensili offrono molto stivaggio
 costruzione dei mobili di alta qualità manifatturale
 concetto di luci integrati nei mobili

cucina

piano di lavoro in robusto minerale
 frigorifero con freezer integrato
 fornello a 3 fiamme con paraspruzzi e coprifornello in minerale , più spazio
 di appoggio (Summits 2 fiamme)
 lavello in acciaio con copri lavello in minerale

bagno

doccia in ottica cromatica
 miscelatore con guarnizione ceramica di alta qualità
 diversi soluzioni del bagno, per diverse richieste
bagno centrale (Globescout Vario):
 - ampia doccia con copri catino doccia sollevabile
 - porta scorrevole , che si può anche usare come divisore
bagno scorrevole (Summits):
 - bagno chiuso con una soluzione della doccia che occupa poco spazio
 - WC-Thetfo scorrevole per avere più comodità
bagno posteriore (Vario 499, 545, Compact):
 - tanto spazio e libertà di movimento con la divisione dalla zona giorno e
 l'armadio integrato
 - confortevole WC fisso e lavabo in minerale di alta qualità

optional macchina di base

pacco All In H-Line

	+KG		
ESP, ABS, ASR, Hill-Holder	-		Serie
climan in cabina manuale	18		1.465,-
airbag passeggero	3		313,-
specchi elettrici e riscaldabili	2		240,-
sedile passeggero regolabile in altezza	1		104,-
coprisedili come dinette	-		324,-
oscuranti in cabina Remis (non con Compact)	-		627,-
somma	24		3.073,-
Offerta speciale pacco All In			1.779,-

Risparmiate

1.294,-

Rispetto al
prezzo singolo

CITROEN

su richiesta	OPTION	annotazioni	+ KG	prezzi in €
	cerchi in lega da 15 „light“		8	627,-
	cerchi in lega da 16 heavy		8	627,-
	cruscotto con applicazioni in alluminio		-	156,-
	airbag passeggero (compreso nel pacco all in)		3	313,-
	molle rinforzate asse posteriore		17	135,-
	sensori parcheggio		1	365,-
	porta Tablet o Smartphone sulla parte superiore del cruscotto al centro		-	104,-
	clima manuale (compreso nel pacco all in)		18	1.465,-
	clima automatico		18	1.884,-
	clima automatico (sovrapprezzo sul pacco all in)		-	419,-
	volante in pelle		-	198,-
	verniciatura metallizzata		-	627,-
	fendinebbi	non con paraurto verniciato	2	187,-
	antenna radio nello specchio dx.	obbligo con pred. Radio con tetto alto	1	93,-
	pred. Radio con casse		2	187,-
	paraspruzzi anter. e poster.		3	104,-
	specchi elettricamente chiudibili		1	208,-
	specchi elettrici e riscaldabili (compreso nel pacco All in)		2	240,-
	riscaldamento da fermo Webasto		6	1.256,-
	paraurto anter. Verniciato metallizz. O bianco	solo Summit 600, non con Heavy e fendinebbia	1	261,-
	luce diurna a led		-	313,-
	Tempomat		1	313,-
	Traction+		1	104,-
	presa USB integrato nel cruscotto		-	72,-

FIAT

su richiesta	optional	annotazioni	+ KG	prezzi in €
	serbatoio gasolio da 120l		28	156,-
	cerchi in lega da 15 light		8	376,-
	cerchi in lega da 16 light (da 3,5 t)		8	575,-
	cerchi in lega da 16 „maxi“		8	376,-
	cruscotto con applicazioni in alluminio		-	156,-
	cruscotto con applicazioni in bronzo		-	167,-
	cambio automatico	non con 115 cv	17	2.093,-
	airbag passeggero (compreso nel pacco all in)		3	313,-
	molle rinforzate asse posteriore		17	135,-
	sensori parcheggio		1	365,-
	clima manuale (compreso nel pacco all in)		18	1.465,-
	clima automatico		18	1.884,-
	clima automatico (sovrapprezzo sul pacco all in)		-	419,-
	volante in pelle		-	198,-
	verniciatura metallizzata		-	627,-
	fendinebbi	non con paraurto verniciato	2	187,-
	antenna radio nello specchio dx.	obbligo con pred. Radio tetto alto	1	93,-
	pred. Radio con casse		2	187,-
	sensori pressione pneumatici		1	156,-
	paraspruzzi anter. E poster.		3	104,-
	specchi elettricamente chiudibili		1	208,-
	specchi elettrici e riscaldabili (compreso nel pacco All in)		2	240,-
	riscaldamento da fermo Webasto		6	1.256,-
	paraurto anter. Verniciato metallizz. O bianco	solo Summit 600, non con Heavy e fendinebbia	1	261,-
	luce diurna a led		-	313,-
	Tempomat		1	313,-
	Traction+		1	104,-

su richiesta	denominazione	+ KG	prezzi in €	VARIO 499	VARIO 545	CONCORDE COMPACT	GLOBESCOUT VARIO	SUMMIT 600	SUMMIT 640
	decoro legno rose	-	-	✓	✓	✓	✓	✓	✓
	decoro alternativo quercia ramo Bora	-	-	-	-	-	-	✓	✓
	tappezzeria Mindoro (tapp. Di serie)	-	-	✓	✓	✓	✓	✓	✓
	tappezzeria alternativa Nizza	-	313,-	●	●	●	●	●	●
	tappezzeria alternativa Solero	-	313,-	●	●	●	●	●	●
	Aguti/sedili Milano senza appoggia braccia (panca dietro)	22	1.046,-	-	●	-	●	-	-
	5. e 6. posto viaggio Compact (solo con chassis 3,5 t)	8	1.046,-	-	-	●	-	-	-
	kit 3. letto trasversale (non con panca Aguti/sedili Milano, tavolo allargabile obbligo)	9	313,-	●	●	-	●	●	●
	tavolo allargabile (pieghevole)	15	418,-	●	●	-	●	✓	✓
	terzo posto letto Concorde Compact	9	261,-	-	-	●	-	-	-
	allargamento per 4. posto letto (solo con il 3. posto letto Concorde Compact)	9	345,-	-	-	●	-	-	-
	tetto a soffietto bianco	127	4.188,-	-	-	-	-	●	●
	tetto a soffietto tinta macchina	127	5.235,-	-	-	-	-	●	●
	letto basculante sistema Winx	11	732,-	-	-	●	●	-	-
	letti posteriori con materassi	20	523,-	-	●	-	-	-	-
	frigo 140l/23l (volume/freezer)con reparto freezer separato, trivalente	12	627,-	-	-	-	●	-	-
	batteria servizio suppl. 95 Ah	30	376,-	●	✓	●	●	●	●
	kit prese corrente suppl. 230V / 12V	1	229,-	●	●	●	●	●	●
	presa USB supplementare sulla dinette	1	51,-	●	●	●	●	●	●
	panello solare 1x70 Watt incl. Ricaricabatteria	6	1.465,-	●	●	●	●	●	●
	pred. Pannello solare	1	167,-	●	●	●	●	●	●
	casce audio in zona giorno	2	229,-	-	-	-	●	●	●
	Truma Combi 6E (solo con comando CP Plus)	1	627,-	●	●	●	●	●	●
	Truma D a gasolio	3	1.884,-	●	●	●	-	-	-
	Truma CP Plus comando	-	104,-	●	●	●	●	●	●
	Gas-Duo Control CS	3	345,-	●	●	●	●	●	●
	pacco invernale *	6	470,-	●	●	-	●	●	●
	pacco invernale Compact**	22	784,-	-	-	●	-	-	-
	oscuranti termici porte posteriore	3	198,-	●	●	●	●	●	●
	finestra suppl. nel tetto posteriore	6	261,-	●	●	●	-	-	-
	finestra supplem. Nel tetto poster. 700 x 300 mm	6	365,-	-	-	-	●	-	-
	finestre sulle porte poster. Con oscur./zanz.	8	261,-	-	●	-	●	-	-
	oblò Midi-Heki 45° (aumento alt. Macch. di 12 cm)	4	523,-	●	●	●	●	-	-
	oblò panoramico con telecomando Heki 4 (aumento di alt. Macch. Di 12 cm)	13	1.046,-	●	●	●	●	-	-
	finestra supplem. Alla dinette	5	418,-	-	-	●	-	-	-
	finestra suppl. scorrevole poster. Lato pass.	10	627,-	-	-	-	●	-	-
	finestra suppl. poster. Sx.	10	523,-	-	-	-	-	●	-
	verniciatura tetto alto (obbligo, tranne il bianco)	6	2.093,-	●	●	●	●	-	-
	bagagliaia argento (non con tetto a soffietto)	17	1.046,-	-	-	-	-	●	●
	chiusura Softlock per porta scorrevole	4	732,-	●	●	●	●	●	●
	scalino elettrico Omnistep Slide Out	12	523,-	●	●	●	●	●	●
	Remi -oscurantiplissettati cabina	je 2	470,-	✓	✓	●	✓	✓	✓
	pacco sanitario (porta carta igienica e ganci porta abiti)	1	72,-	●	●	●	●	-	-
	pacco sanitario Summit (porta carta igienica, ganci porta abiti, specchio illuminato 2 lati)	2	208,-	-	-	-	-	●	●
	tappeto cabina	2	62,-	●	●	●	●	●	●
	tasca su schienale	1	125,-	●	●	●	●	●	●

* pacco invernale : serbatoio acque grigie riscaldato, circuito del acqua riscaldato dal boiler fino in cucina, oscuranti termici porte posteriore

** pacco invernale Compact: non possibile con 5 e 6 posti viaggio, serb. Acqua potabile suppl. di 50 l con rifornimento esterno, serb. Acque grigie riscaldato, circuito acqua riscaldato, oscuranti termici per cabina e porte posteriore

● possibile optional - non possibile ✓ allestimento di serie



Su Facebook: facebook.com/globecarreisemobile

Su Google+: google.com/+globecar

Siamo a vostra disposizione in 18 paesi !

E naturalmente anche su www.globecar.de

Importatore per Italia: RO.AD. Camping car Srl www.adamicamper.it

Ci riserviamo variazioni tecniche ed errori di stampa. Vi informiamo che alcune immagini di questo catalogo sono decorazioni, tappezzerie optional o allestimenti, che non sono di serie e hanno un prezzo aggiuntivo. Tutte le indicazioni delle misure sono mm se non segnalato diversamente. Informazioni sulla tecnica, acqua e prezzi apprendetele dal listino prezzi. È possibile che ci siano variazioni di colori a causa della stampa. 08/2016

* la massa in marcia è secondo la normativa europea 97/27 EG e EN 1645-2 il peso a vuoto del mezzo - incl. Il conducente (75 kg) con il seguente allestimento di base: serb. Acqua con acqua ridotta (20 kg), una bombola gas da 11 kg e cavo di corrente 4 kg. Il peso complessivo non può essere superato compreso il bagaglio personale e le persone a bordo ed eventuali optional montati. Con il montaggio di accessori, si riduce il carico utile e potrebbe ridurre i posti viaggio.

Le indicazioni sull'allestimento di serie, aspetto, prestazione, misure e pesi dei mezzi sono stati fatti al momento della stampa e delle omologazioni europee. Fino al momento dell'acquisto del mezzo o fino alla consegna possono ancora variare. Variazioni nell'arco delle tolleranze (+/- 5%) sono consentiti e ammessi.