




2018

Lo spirito
di innovazione



CHAUSSON
Stile e libertà



TRIGANO

Chausson è una filiale
del Gruppo TRIGANO,
il n° 1 dei veicoli per il tempo
libero in Europa.



Visitate il nostro sito Internet
www.chausson-camper.it

You Tube

www.youtube.com/ChaussonCampingCar



www.facebook.com/chausson.campingcar

Uno stato d'animo

Creatore di design sobrio e generoso, Chausson ha la legittimità e i mezzi per essere un grande precursore.

Dai modelli storici come l'Acapulco al nuovissimo 711, un profilato dalla configurazione rivoluzionaria, l'innovazione è da sempre la nostra cifra stilistica.

Con Chausson, scoprirete come creare il vostro personale orizzonte...



Chausson

8

A tutta trasparenza



Flash

16



Mansardati

Sfidate lo spazio



Flash, Welcome

18



Profilati

A geometria variabile



Special Edition

36



Profilati

6 modelli "all inclusive"



Exaltis

42



Integrali

Lo spirito Chausson

Hertz
trois-soleils.com

HERTZ, il leader mondiale del noleggio, ha scelto Chausson... una bella provadi affidabilità!

LOISIRS
FINANCE

Loisirs Finance, il nostro partner finanziario è in grado di proporvi diverse formule di finanziamento molto vantaggiose, che possono aiutarvi nel vostro progetto di investimento, secondo i vostri ritmi e in tutta serenità. Simulate il vostro finanziamento, senza alcun impegno, presso uno dei nostri Distributori autorizzati (per il mercato francese solamente)



Tournon-sur-Rhône/France



Per capire meglio
chi fabbrica il **vostro camper**,
chiudete gli occhi e immaginate...

- una **fabbrica francese TRIGANO VDL** grande quanto 33 campi da calcio (ovvero 200 000 m², 37 000 dei quali coperti),
- **una delle produzioni più importanti d'Europa** con oltre 12 000 unità di camper e caravan l'anno,
- **oltre 900 persone** dedite alla progettazione e alla produzione,
- i nostri camper sono **venduti in più di 27 paesi**,
- **35 anni di attività nel 2015**, l'equivalente di 60 000 camper Chausson prodotti.



Scoprite il nostro sito
di fabbricazione
nel filmato

Lo spirito di innovazione, fino ai nostri furgoni

Con un isolamento sempre all'avanguardia, i furgoni Chausson sono dei veri avventurieri in abiti civili. Proprio come la sua gamma di camper.

Chausson propone una collezione di furgoni a pieno titolo, con una ricca scelta di dotazioni e attrezzature, innovative soluzioni salvaspazio e una gamma di colori ancora più ricca...



Twist Start, Twist Exclusive



Scoprite l'universo
dei **furgoni Chausson**
nella nuova brochure dedicata
e nel nostro sito web...

Panorama 2018

-5,5 m 





V594 S 




V594 SCS 

-6 m 



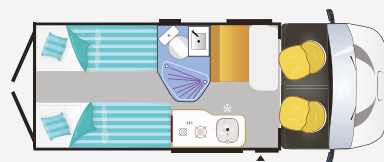
V584  



V594 



V594 MAX 



V597 CS 

-6,5 m 



V697 



Dal più piccolo al più grande, le informazioni Chausson si adattano a qualsiasi dimensione!



Venite ad esplorare e conoscere meglio l'universo CHAUSSON, ovunque e in qualsiasi momento.

Il nostro sito web è compatibile con qualsiasi supporto digitale: computer, smartphone, tablet...

Foto, filmati, informazioni sui prodotti, il distributore più vicino: tutto è a portata di mano!



Commenti, informazioni esclusive, fotografie, filmati in anteprima...

Chausson è anche su Facebook: venite anche voi!

Per maggiori informazioni
leggi.





I vantaggi di serie*

Una protezione che dura nel tempo

- **Tecnologia IRP**

Una grande innovazione per un **isolamento**, una **resistenza** e una **protezione** ancora migliori. Vedere pagina 10.

- La **garanzia di 7 anni**... cosa c'è di meglio?

Elemento strategico del camper, l'impermeabilità in Chausson è garantita 7 anni (con visita annuale di controllo presso uno dei partner autorizzati della rete). La portata di questa garanzia va ben oltre gli standard del settore ed è un grande impegno che Chausson si assume per offrirvi dei viaggi in piena tranquillità.

- **165 distributori che vegliano** sul vostro camper

La nostra rete di distributori è composta unicamente da veri specialisti dei veicoli per il tempo libero che conoscono Chausson in ogni più piccolo dettaglio. Chausson vanta una delle reti europee più estese e meglio attrezzate del mercato.



Una visione di qualità

- Le **leggendarie finestre SEITZ**, il meglio del meglio

Sono sinonimo di grande funzionalità, qualità eccellente, facile manipolazione e sicurezza perché non sono smontabili dall'esterno.

- **Tetto panoramico** apribile in cabina, aria di libertà

Ottimo per l'aerazione, ancora più bello per la luminosità... Per Chausson anche il benessere è importante!

Una disposizione dello spazio ottimizzata, in base al modello

- Gavone **passante**

2 portelloni, se non 3 di serie per facilitare e ottimizzare il carico. Per noi è ovvio.

- Gavone **esterno**

La vostra schiena amerà questa soluzione: pratica per il volume, delicata per i muscoli!

- **Prolunghe di telaio rinforzate** in acciaio galvanizzato

La solidità dei nostri camper non è dovuta al caso, ma al materiale. Per le prolunghe del telaio, privilegiamo dei rinforzi in acciaio galvanizzato, più solido, per una migliore longevità.

- **Illuminazione nel gavone**

A prescindere dal livello di gamma, tutti i nostri gavoni garage sono provvisti di illuminazione + presa 12 V/220 V.



La scelta del telaio

- Un **elemento essenziale** per viaggiare all'insegna della qualità

Chausson ha scelto marchi di prestigio in grado di offrire telai specificatamente progettati per i camper e reti di assistenza post-vendita appositamente attrezzate e formate per il mercato del tempo libero. Vedere pagina 14.

Una facile accessibilità

- Facilitare l'**accesso a bordo** non è futile: è utile!

Non occorre aprire il gradino, nessuna difficoltà d'accesso grazie al gradino basso incassato: più chic, più pratico...

- Una **chiave unica** per tutta la cellula

Basta con ingombranti mazzi di chiavi! Chausson propone: una sola chiave per la cellula (porta e portelloni), una sola chiave per il telaio.

- **Scalino di cellula isolato**

Tutti i nostri modelli sono dotati di scocca di protezione sotto lo scalino della cellula, per un maggiore isolamento termico e acustico.

Un riscaldamento utilizzabile in marcia

- Senza alcun limite, tutti i nostri riscaldamenti sono utilizzabili in marcia: l'ideale per i passeggeri ma anche molto pratico per poter scaldare la cellula prima della tappa. Vedere pagina 11.

Un allestimento confortevole

- **Posti letto** di alta qualità
Vedere pagina 13.
- **Easy Bed**, posti letto all'altezza
La maggior parte dei nostri letti su gavoni garage (tranne letti gemelli) è regolabile in altezza su un'ampiezza di 30 cm.
- **Spazi portaoggetti** intelligenti
La maggior parte dei nostri letti su gavone è sollevabile per facilitare l'accesso ai vani portaoggetti.



Un'aerazione attentamente studiata

- Una doppia **aerazione**
Basta aver viaggiato anche solo una volta in camper per capire l'importanza dell'aerazione in bagno: la maggior parte dei bagni Chausson è dotata sia di una finestra opaca apribile che di un oblò sul tetto.
- **Porte doccia** rigide
A prescindere dal livello di gamma, tutti i nostri camper sono dotati di porte doccia rigide ed eleganti (mai tende in PVC).



Predisposizioni utili

- **Ganci portabici** di serie
Per evitare rischi di infiltrazione, i ganci portabici sono montati di serie in fabbrica. Non occorre quindi fare buchi, e a voi non resta che fare una cosa: scegliere il portabici!
- **Precablaggio video** di retromarcia
Per ridurre i tempi di montaggio (e quindi i costi di officina), tutti i nostri camper sono precablati per l'installazione della telecamera di retromarcia in concessione. Telecamera di serie su Welcome e Special Edition.
- **Predisposizione TV**
A prescindere dal livello di gamma, tutti i nostri camper sono dotati almeno di una presa TV/antenna/220 V/12 V.

Un'illuminazione intelligente

- **Illuminazione interna 100% a LED**
Un'illuminazione 100% a LED per moltiplicare per 10 il risparmio energetico e per 30 la durata di vita... Una scelta luminosa per voi e il pianeta!
- **Illuminazione notturna**
Un'illuminazione notturna pensata per l'ambiente e la vostra sicurezza grazie ai LED integrati al pavimento.
- **Illuminazione esterna** di serie a prescindere dal livello di gamma.

Posti a sedere di alto livello

- La gommapiuma dei nostri cuscini è stata appositamente progettata per offrire un confort solido in seduta (senza affossamenti nel tempo) e un'elevata flessibilità a livello dorsale.
- Per il massimo confort dei passeggeri, ciascun posto viaggio è provvisto di poggiatesta regolabile in altezza.

Soluzioni per il confort

- Nessun **cassetto** che sbatte
A prescindere dalla gamma, tutti i nostri cassetti sono provvisti di chiusure ammortizzate e serrature chiudibili per evitare aperture accidentali durante il viaggio.
- **Tavolo da pranzo** modulabile
Per facilitare il movimento e migliorare il confort in sala, tutti i nostri profilati sono provvisti di un tavolo centrale**, regolabile in altezza (piede telescopico), longitudinalmente e trasversalmente.
- Un **maxi-frigorifero** non è mai optional
Solo alcuni dei nostri modelli compatti (- 6 m) ne sono sprovvisti, ma semplicemente perché non è tecnicamente possibile installarli.
Tutti i nostri frigoriferi sono trivalenti, ovvero utilizzabili a gas, 12 V o 220 V. In Chausson, la selezione di energia è automatica (AES), a prescindere dal livello di gamma. Fate un confronto!

* Per la gamma base dei nostri mansardati, profilati e integrali. Per i dettagli vedere l'inserito tecnico.

** Twranne 514, 637, 638.

La struttura IRP, una grande innovazione

Grazie alla tecnologia IRP, Chausson resta fedele alla propria filosofia legata alla fabbricazione di qualità. A prescindere dal livello di finitura, Flash o Welcome, le nostre strutture rispettano lo stesso elevato standard qualitativo.

IRP è un'importantissima innovazione che offre un **isolamento**, una **resistenza** e una **protezione** ancora più elevati.

Benvenuti nel cuore dei nostri segreti di fabbricazione...



Per un **isolamento** migliore: un cocktail di tecnologie al servizio del vostro benessere

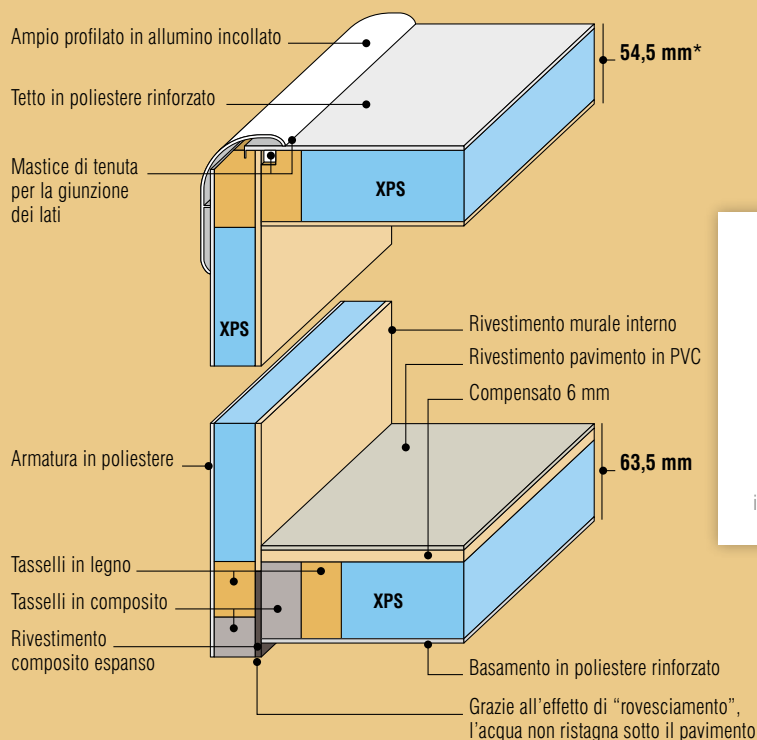
- L'**isolante XPS**, una schiuma ultrarigida con un elevato potere isolante acustico e termico. CHAUSSON ha scelto il marchio di riferimento del mercato: Styrofoam.
- Degli **spessori progettati per i pavimenti e i tetti** che permettono un isolamento oltre gli standard della professione.



Una struttura rinforzata per una **resistenza** migliore

- Armatura in **poliestere protettiva**, più resistente ai graffi, ai piccoli urti, alla ghiaietta, agli idrocarburi, ai raggi ultravioletti e alle intemperie in generale.
- Ampi spessori del **pavimento e del tetto**, tra i migliori del mercato, che offrono una maggiore resistenza al carico e limitano le deformazioni nel tempo.
- Una combinazione di **legno e materiale composito** performante, che rafforza l'ossatura delle pareti e dei pavimenti, unendo la longevità del composito alla straordinaria resistenza del legno massello.
- Scudo **ermetico**, tutti i materiali a contatto con l'esterno sono inalterabili, insensibili all'umidità. All'interno, il legno rimane il materiale privilegiato.

* Nota: per via della forma particolare, il tetto dei nostri mansardati è progettato con una tecnologia specifica, spessore 34,5 mm, isolamento EPS.



Per maggiori informazioni leggimi.



Nessun compromesso per la vostra tranquillità grazie a una **protezione** migliore

- Contro le **infiltrazioni** grazie ai nostri materiali inalterabili e ai nostri ampi profilati in alluminio incollati, senza alcuna foratura.
- Contro le **intemperie** grazie al poliestere che limita ad esempio i danni della grandine (sul tetto e sulle pareti) o del sale (sotto il pavimento).
- Contro il **caldo**, il **freddo**, il **rumore** grazie al poliestere e ad uno spessore di isolante raramente visto in un camper.



Prova di fiducia: 7 anni di garanzia

Spinti da 35 anni dal desiderio di offrire prodotti con un confort e una longevità sempre maggiori, siamo convinti dell'efficacia delle nostre scelte tecniche e dei nostri processi di fabbricazione.

Al di là delle parole, sosteniamo le nostre convinzioni offrendovi **una garanzia sull'impermeabilità di 7 anni**, con riserva di una visita annuale di controllo presso uno dei partner autorizzati della rete.





La zona tecnica tutto in uno

Accessibile da un portellone esterno apposito, la Technibox raggruppa in un unico punto tutti i comandi essenziali per il corretto funzionamento del camper.



La Technibox è protetta da un portellone a tenuta chiusa a chiave che permette di accedere a due zone tecniche distinte:

- La zona tecnica **elettrica** permette di accedere facilmente al quadro elettrico: stop alle contorsioni per cambiare un fusibile!
- La zona tecnica **acqua pulita** permette di:
 - fare il pieno di acqua,
 - modulare la capacità del serbatoio di acqua in funzione del numero di persone e/o del carico trasportato,
 - pulire facilmente il serbatoio per un'igiene ottimale.

Questo scomparto è provvisto di una vasca di raccolta dei getti d'acqua. L'acqua non ristagna nello scomparto ma defluisce dall'apposito foro.

La Technibox è di serie in tutti i nostri mansardati e profilati.

Zona tecnica elettrica

Quadro elettrico
 Accesso ai fusibili
 Caricatore/alimentazione batteria
 Anta di protezione



Zona tecnica acqua pulita

Valvola di taratura del serbatoio dell'acqua pulita
 Sportellino pulizia
 Riempimento del serbatoio d'acqua tramite gomito girevole

Presa esterna alimentazione 230 V

Massima protezione della persona

Dal momento che Chausson non aspetta di essere obbligata da una norma per assicurare ai propri clienti il massimo livello di protezione possibile, tutti i nostri camper montano di serie un interruttore differenziale 30 mA.

Diversamente dagli interruttori classici che proteggono i materiali, l'interruttore differenziale protegge anche le persone: interrompe infatti automaticamente la corrente non appena rileva una perdita di corrente indicativa di un guasto nell'isolamento. Questo apparecchio offre quindi una protezione dai cortocircuiti e dal riscaldamento eccessivo dei conduttori in caso di sovraccarico.



Il riscaldamento a carburante

Per un consumo più economico del gas

La scelta del gas rappresenta un costo di utilizzo considerevole, soprattutto in inverno o nelle regioni fredde dove occorre cambiare la bombola in media ogni 4-5 giorni. Oltre ad offrire una piacevole autonomia, il riscaldamento a carburante permette di realizzare dei risparmi con un consumo massimo a piena potenza di 0,5 L/ora.

Dimenticate lo stress dei rifornimenti

Diversamente dal gas, a volte difficile da trovare all'estero o i cui raccordi sono incompatibili, ci si può rifornire di gasolio praticamente ovunque sul pianeta.

Utilizzo semplificato, nessuna manipolazione

Una semplice occhiata all'indicatore di livello del carburante sul cruscotto permette di verificare se si è o meno in riserva. Basta con le brutte sorprese, basta cambiare la bombola del gas nel bel mezzo della notte...

Con Chausson, manipolare pesanti bombole di gas diventa meno frequente: solo l'utilizzo del frigorifero, del fornello e a volte dello scaldacqua rimane infatti associato all'alimentazione a gas.

Carico utile e soluzione salvaspazio

Scegliere il riscaldamento a carburante vuole anche dire alleggerire il carico utile del camper. 2 bombole di gas da 13 kg pesano in realtà 52 kg (13 kg corrispondono al contenuto). Farne a meno rappresenta un risparmio di peso significativo. Portando una sola bombola, si guadagna peso e spazio.

Utilizzo in marcia e in piena sicurezza

Diversamente dal gas, che richiede l'adozione di un circuito protetto che chiude l'alimentazione in caso di urto, il riscaldamento a carburante può essere utilizzato in marcia, sempre e in piena sicurezza.

Oltre al confort in viaggio per i passeggeri, durante le soste avrete il piacere di soggiornare in una cellula riscaldata.

Molti concorrenti offrono questa possibilità a titolo opzionale, altri non la prevedono neppure.



L'allestimento interno

I nostri ambienti interni

2 stili di mobili



Malaga
Flash,
Welcome,
Exaltis



Salinas
Special
Edition


5 scelte di tessuti



Auckland
Flash,
Welcome,
Exaltis



Madame
Welcome,
Exaltis



Seychelles
Welcome,
Exaltis



Elite*
Welcome,
Exaltis



Vatoo
Special
Edition

Una camera da letto ottimizzata

- **Letto centrale** larghezza 160 cm di serie
Vedere pagina 13.
- **Posti letto** di alta qualità
Vedere pagina 13.
- **Easy Bed**, l'altezza modulabile
La maggior parte dei nostri letti su gavoni (tranne letti gemelli) è regolabile in altezza su un'ampiezza di 30 cm.
- **Spazi portaoggetti** intelligenti
Le camere posteriori sono in genere provviste di pensili al di sopra dei letti. La maggior parte dei nostri letti su gavone è sollevabile per facilitare l'accesso ai vani portaoggetti.
- **Guardaroba** profondi
Con illuminazione automatica all'apertura della porta per le finiture Welcome e Exaltis.
- **Spot** di lettura
Ciascun posto letto è generalmente provvisto di un punto luminoso individuale per non disturbare gli altri...



Una vera cucina attrezzata

- Un **maxi-frigorifero AES** (selezione automatica di energia)
Nella maggior parte dei modelli, un frigorifero 161 L o frigorifero "Slim" fino a 145 L.
- **Piano cottura** con coperchio in vetro
Sollevato, il coperchio protegge la parete dagli schizzi delle pentole. Abbassato, diventa un piano di lavoro.
- **Cassetti** a chiusura lenta
Con serrature bloccate per la marcia.
- **Vano** sotto il frigorifero
A seconda del modello.



Un bagno funzionale

- Doppia aerazione (a seconda del modello) **con finestra opaca apribile e oblò sul tetto**
- Doppia **piletta del piatto doccia**
La maggior parte dei nostri piatti doccia è provvista di due pilette per garantire uno scarico ottimale.
- Portasapone, portabicchiere e oblò con **portasciugamani**

Il posto di guida

- **Confort e sicurezza** al volante
Vedere pagine 14 e 15.
- **Spazi portaoggetti** in cabina
utti i nostri profilati sono dotati di spazi portaoggetti termoformati al di sopra della cabina con illuminazione a LED su ciascun lato.
- Doppia **presa USB**
Per ricaricare telefono, tablet...



Posti letto di alta qualità

Un riposino dopo pranzo o un buon sonno ristoratore: non c'è niente di meglio per prepararsi a una nuova escursione, un giro in mountain bike o alla scoperta di nuovi luoghi. Rilassatevi pure, siete in un camper Chausson...

Un comodo materasso unito a una robusta rete a doghe

- Tutti i nostri materassi sono:
 - fabbricati in Francia,
 - appositamente progettati per i nostri camper con gommapiuma di alta qualità.
- Tutti i nostri materassi sono rivestiti in tessuto coutil:
 - antibatterico e antiacaro (per un'igiene ottimale),
 - certificato OEKO-TEX® standard 100 (senza sostanze nocive per la salute).
- Su Welcome e Exaltis tutti i nostri materassi (per i posti letto principali) sono realizzati con:
 - una gommapiuma molto flessibile che si adatta perfettamente alla forma del corpo con un minimo di pressione,
 - tessuto coutil Feran Ice termoregolatore, per un'ottimale dissipazione del calore corporeo,
 - uno spessore di ovatta rinforzata che offre sofficità e un riposo ottimale.

La maggior parte dei nostri posti letto principali ha di serie delle robuste reti a doghe che offrono un confort e un'aerazione ottimali, con telaio metallico per una migliore resistenza.

I posti letto in mansarda hanno la particolarità di avere delle paretine anticondensa, di essere sollevabili (per facilitare la circolazione tra la cellula e la cabina) e di offrire dimensioni extra-large: 155 cm!



Scegliete il vostro letto!

Letto centrale



Letti gemelli



Letto alla francese



Letti a castello



Letto trasversale su gavone garage



Letto basculante



Letto centrale larghezza 1,60 m

- Chausson è ancora una volta un pioniere e lo dimostra offrendo di serie l'eccezionale larghezza di 160 cm su tutti i letti centrali, a prescindere dal livello di gamma.

Tutti i nostri letti gemelli larghezza 90 cm

- Oltre alle comode lunghezze, nella maggior parte di questi modelli con letti gemelli Chausson propone una larghezza molto rara sul mercato: 90 cm (tranne 757).



Un letto basculante modulabile

Tranne ove si tratti del posto letto principale, tutti i nostri profilati possono essere dotati a titolo opzionale (tranne il 711) di un letto basculante, a una o due piazze, a seconda dei modelli**.

- Di giorno, il letto basculante sparisce nel soffitto per lasciare spazio a un inatteso spazio living, mentre la sera diventa un letto principale o camera per gli ospiti.
- Tutti i nostri letti basculanti sono elettrici ma possono essere manovrati manualmente in caso di necessità.

Su tutti i modelli con maxi salone, il letto basculante principale è provvisto di una posizione bassa, facilmente accessibile senza scala.

* A seconda del Paese.

** Letto basculante elettrico (1 posto max. 150 kg, 2 posti max. 250 kg).



Il telaio, un elemento essenziale per viaggiare all'insegna

Chausson ha scelto marchi di prestigio in grado di offrire telai specificatamente progettati per i camper e reti di assistenza post-vendita appositamente attrezzate e formate per il mercato del tempo libero.

Ford e Chausson sono partner da oltre 30 anni.

Con più di 7 milioni di veicoli venduti in tutto il mondo, le qualità del leggendario Ford Transit non hanno più nulla da dimostrare.

Il suo telaio include le tecnologie più recenti e nuove funzioni di sicurezza e confort.

- 1 Telaio per camper con centro di gravità abbassato per una migliore accessibilità.
- 2 Carreggiata posteriore allargata, per ottimizzare lo spazio interno e la stabilità su strada.
- 3 - **Airbag** conducente,
 - **assistenza alla frenata** (ABS): sistema che limita il blocco delle ruote nei periodi di frenata intensa,
 - **antipattinamento** (ASR): sistema che regola l'accelerazione per limitare la perdita di aderenza delle ruote motrici,
 - **controllo dinamico della traiettoria** (ESP): permette di ottimizzare la stabilità su strada e nelle curve, oltre che di migliorare la frenata,
 - cambio meccanico a 6 rapporti,
 - **assistenza alla partenza in salita**,
 - freno a mano disinneestabile.
- 4 Sedili di cabina girevoli regolabili in altezza con doppio bracciolo.
- 5 - Sistema Audio Ford con radio AM/FM, Bluetooth®, porte d'ingresso USB e presa ausiliaria: permette di collegare lo Smartphone per telefonare senza mani o ascoltare la musica,
 - volante in pelle,
- 6 Chiusura centralizzata porte cabina.
- 7 Protezioni laterali larghe in tinta con la carrozzeria.
- 8 - **Ruota 16"**,
 - kit anti-scoppio.

Nuova trasmissione automatica Ford (opzionale)

Dotata di 6 rapporti, la trasmissione utilizza un convertitore di coppia e un sistema di cambio di rapporto elettronico. La nuova trasmissione è in grado di individuare un terreno in pendenza o delle zone montagnose e intervenire automaticamente in quota in modalità Drive.




Bianco



Flash,
Welcome,
Special Edition

Bronzo (O)



Welcome



Mansardati



Profilati



Profilati
Special Edition



Cilindrata	2 L	2 L
Potenza CV-kW	130-92	170-125
Coppia Nm	330	405
Distribuzione	cinghia	cinghia

Motorizzazione	130 CV	S	S	■
	170 CV	0	0	S
Telaio	3.5 T	S	S	S
	4.1 T*	0	0	■

Fiat rimane IL marchio di riferimento sul mercato dei camper e l'affidabilità del Ducato è universalmente riconosciuta.

In termini di servizio, potete approfittare di 1 800 officine specializzate "Fiat Camper Assistance" in Europa e di un'assistenza telefonica 24 ore su 24, 7 giorni su 7.

Le dotazioni Fiat selezionate da Chausson sono l'ideale per scegliere i vostri orizzonti con un confort ottimale e in piena sicurezza.

- ❶ Telaio per camper con centro di gravità abbassato per una migliore accessibilità.
- ❷ Carreggiata posteriore allargata: maggiore stabilità su strada, più spazio interno
- ❸ - **Airbag** conducente,
 - **assistenza alla frenata** (ABS): sistema che limita il blocco delle ruote nei periodi di frenata intensa,
 - **antipattinamento** (ASR): sistema che regola l'accelerazione per limitare la perdita di aderenza delle ruote motrici,
 - cambio 6 rapporti.
- ❹ Sedili gran confort "**Captain Chair**", nuovi sedili Fiat con appoggiatesta integrato, schienale più largo, miglior contenimento laterale, doppio bracciolo e seduta ancora più confortevole. Sono regolabili di serie in altezza e come inclinazione.
- ❺ - Predisposizione radio cabina, altoparlanti,
 - vetri elettrici,
 - console centrale portabottiglie con scomparto per telefono portatile.
- ❻ Chiusura centralizzata porte cabina.
- ❼ **Antenna radio integrata nel retrovisore.**
- ❽ - Coprimozzi,
 - kit anti-scoppio.

Il **cambio Comfort-Matic** (opzionale) riduce non solo la fatica ma anche i consumi perché inserisce sempre il rapporto ottimale in qualsiasi circostanza.

Si differenzia nettamente dai cambi automatici con convertitore di coppia idraulico perché offre la stessa rapidità di reazione del cambio manuale: utilizza infatti la stessa meccanica a 6 rapporti, mentre la frizione e la scelta del rapporto sono comandate da un attuatore elettroidraulico.



■ Non previsto o montaggio in fabbrica impossibile
S Di serie
O Opzionale
* Unicamente C646, 640, 630, 627GA, 628, 757, 747, 727, 748, 738, 718, 711, 714, 624, 757, 716



Cilindrata	2,3 L	2,3 L	2,3 L
Potenza CV-kW	130-96	150-110	180-130
Coppia Nm	320	380	400
Distribuzione	cinghia	cinghia	cinghia

Motorizzazione	130 CV	S	S	S
	150 CV	O	O	O
	180 CV	O	■	O
Telaio	3,5 T	S	S	S
	3,650 T (light)	O	O	O
	4,250 T (heavy) 130 CV*	O	O	O
	4,4 T (heavy) 150-180 CV*	O	■	O



Mansardati
& profilati

Profilati
Special Edition

Integrali



C656 Flash Auckland



MANSARDATI

Sfdate lo spazio

L'ultima generazione di mansardati Chaussón si distingue per l'abitabilità. Una gamma pensata per la famiglia, con un'attenzione particolare all'accessibilità e al confort.



Flash





635 Flash Auckland



PROFILATI

A geometria variabile

Flash è la porta d'ingresso nel mondo del camper Chausson: questo livello di finitura, dall'eccezionale rapporto dotazioni/prezzo, racchiude l'essenziale di serie senza mai sacrificare la qualità.

Welcome* è il non plus ultra dei profilati Chausson. Questo livello di finitura si rivolge in particolare ai camperisti di grande esperienza che ricercano più design e più dotazioni..

* A seconda dei modelli, consultare l'inserito tecnico.



Flash, Welcome






630 Welcome Seychelles

I profilati con maxi salone

Forte del successo dei suoi ormai leggendari 610 e 630, Chausson continua a innovare proponendo configurazioni assolutamente uniche sul mercato: hanno in comune un letto basculante elettrico che di giorno sparisce nel soffitto per lasciare spazio a un grande salone conviviale.







711 Welcome Travel Line Elite



711 Welcome Travel Line

Il 711 è unico sul mercato ed è pensato per 4.

Per il comfort di viaggio, offre 4 sedili e 4 porte d'accesso.

Per il comfort in sosta, 2 sale e 2 letti basculanti a due posti.

Modello depositato







747GA Welcome Madame

Smart
lounge

Questo nuovo concept di sala, molto intelligente, coniuga comfort, estetica e funzionalità in strada e in sosta.

Ciascuno dei due sedili a panchina si trasforma rapidamente in comodi sedili per il viaggio.

Brevetto depositato







716 Flash Auckland



DUO BED


Il 716 è unico sul mercato: è il primo profilato familiare con letti basculanti sovrapposti che di giorno spariscono nel soffitto per lasciare uno spazio gioco o relax per i bambini.

Sul lato anteriore, si apre una sala di grandi dimensioni che di notte lascia spazio a un vero letto matrimoniale, in pochissimi secondi.

Brevetto depositato







Gli spazi notte

Tutti i nostri letti
basculanti sono
elettrici



Vedere pagina 13.





La maggior parte dei nostri piatti doccia è provvista di **2 due pilette** per garantire uno scarico ottimale.


Portasciugamani sotto l'oblò.



640 Welcome

Cucina con **cassetti a chiusura** lenta e serrature bloccate per la marcia.

La cucina



Frigorifero 167 L o frigorifero "Slim" fino a 145 L.



Tutti i nostri fornelli sono provvisti di coperchio in vetro:
- sollevato, il coperchio protegge la parete dagli schizzi delle pentole,
- abbassato, diventa un piano di lavoro.

Le dotazioni di serie



La scelta del telaio, la maggior parte dei nostri profilati è disponibile sia su Fiat sia su Ford, vedere pagina 14/15.



Tecnologia iRP, una grande innovazione, vedere pagina 10.



L'impermeabilità garantita 7 anni, con visita annuale di controllo presso uno dei partner autorizzati della rete.



Tetto panoramico di cabina, apribile, con oscurante e zanzariera. Spazi portaoggetti termoformati al di sopra della cabina con **illuminazione a LED** indiretta su ciascun lato.



Sedili conducente e passeggero girevoli, regolabili in altezza, con coprisedili (finitura Welcome) nel tessuto dell'abitacolo.



Doppia presa USB al di sopra della cabina per ricaricare telefoni, tablet...



Illuminazione interna ed esterna 100% a LED, efficienza luminosa e tecnologia riciclabile.



Scegliete l'intensità di illuminazione ideale, la maggior parte dei modelli include delle reglette LED di ultima generazione con interruttore sensibile per due diverse intensità luminose.



Maniglia d'accesso per facilitare la salita nello spazio living.



Finestre SEITZ doppi vetri, con zanzariera e oscurante.



Tavolo centrale modulare (1) regolabile in altezza (piede telescopico), longitudinalmente e trasversalmente. Tavolo ribaltabile disponibile in alcuni modelli.



Cinture di sicurezza nel limite del numero di posti viaggio omologati, come minimo 4 cinture 3 punti.



Per il massimo confort dei passeggeri, ciascun posto è provvisto di **poggiatesta regolabile in altezza**.



Predisposizione con supporto TV (finitura Welcome) con una o più prese.

(1) A seconda dei modelli, consultare l'inserto tecnico

Le dotazioni di serie (segue)



Tutte le nostre camere con letto centrale sono dotate di serie di una seconda predisposizione per la TV.



La maggior parte dei nostri **letti su gavone** (tranne letti gemelli) è **regolabile in altezza** su un'ampiezza di 30 cm. Vedere pagina 13.



La maggior parte dei nostri **letti su gavone** è **sollevabile** per facilitare l'accesso ai vani portaoggetti.



L'**oblò con ventilatore/estrattore**, finitura Welcome (1), permette l'estrazione dell'aria viziata e una ventilazione dell'interno in pochissimo tempo.



Tutti i nostri modelli sono dotati di serie di **tenda di separazione tra la cabina e la cellula** (tranne quando il modello ha gli oscuranti scorrevoli in cabina).



Riscaldamento utilizzabile in marcia, l'ideale per i passeggeri ma anche molto pratico per poter scaldare la cellula prima della tappa.



L'interno del **guardaroba** si **illumina automaticamente** all'apertura della porta sulle finiture Welcome.



Spogliatoio entrata lusso (finitura Welcome).



Illuminazione a LED integrata a livello del suolo per creare l'ambiente o facilitare i movimenti notturni nell'abitacolo.



Tutti i nostri profilati sono dotati di serie del **locale tecnico tutto in uno Technibox**, vedere pagina 11.



2 portelloni, se non 3 di serie (1) per facilitare e ottimizzare il caricamento. Tutti i nostri gavoni garage sono riscaldati, a prescindere dal livello di finitura.



Tutti i nostri gavoni garage sono riscaldati, e dotati di prese 12 V/230 V, a prescindere dal livello di finitura.



Lo **svuotamento delle acque di rifiuto** avviene senza sporcarsi, azionando semplicemente il tirante laterale!



Telecamera di retromarcia integrata con schermo sul retrovisore (Welcome).



Illuminazione esterna a LED.

Carrozzeria



Bianco
Flash,
Welcome



Bronzo*
Welcome



Bianco
Flash,
Welcome



Antracite*
Welcome

Alcune dotazioni opzionali⁽¹⁾



Oltre alla zanzariera scorrevole, la nostra **porta lusso** ha una finestra con oscurante, il cestino interno e chiusura di sicurezza 2 punti (VIP Welcome pack).



Zanzariera (finitura Flash).



Queste **tende isothermiche scorrevoli** proteggono dalla luce del giorno, da sguardi indiscreti e da eccessi di temperatura grazie al materiale multistrato (modello Flash).



5° posto viaggio convertibile a seconda del modello.



La cucina/piastra esterna **Easy Chef** include due funzioni: fornello 3 fuochi, barbecue piastra. A seconda del modello.



Attacco omologato fino a 2 tonnellate, a seconda dei modelli.

* Opzionale

** A seconda del Paese

(1) A seconda dei modelli, consultare l'inserito tecnico

Pack*

- > Climatizzazione manuale di cabina
- > Airbag passeggero
- > Regolatore e limitatore di velocità
- > Retrovisori elettrici con sbrinatori
- > Paraurti verniciato
- > Calandra lucida
- > Cruscotto lusso con inserti in alluminio
- > Coprisiedili
- > Oblo panoramico SEITZ (1)
- > Profilo fari nero (solo Fiat)
- > Fendinebbia (solo Ford)



- > Climatizzazione manuale di cabina
- > Airbag passeggero
- > Regolatore e limitatore di velocità
- > Retrovisori elettrici con sbrinatori
- > Paraurti verniciato
- > Calandra lucida
- > Cruscotto lusso con inserti in alluminio
- > Oscuranti cabina
- > Porta d'ingresso lusso
- > Chiusura centralizzata cabina/cellula
- > Zanzariera porta
- > Profilo fari nero (solo Fiat)
- > Fendinebbia (solo Ford)



I nostri ambienti interni

1 stile di mobili




Malaga
Flash,
Welcome

4 scelte di tessuti



Auckland
Flash,
Welcome



Madame
Welcome



Seychelles
Welcome



Elite*
Welcome





SPECIAL EDITION

6 modelli "all inclusive"

Per completare le serie Flash e Welcome, Chausson propone quest'anno una serie speciale "all inclusive" le cui caratteristiche principali sono:

- arredi interni ed esterni esclusivi,
- scelta di 6 piani best seller,
- ricche apparecchiature di serie.



Special Edition





727GA Special Edition Salinas



610



610













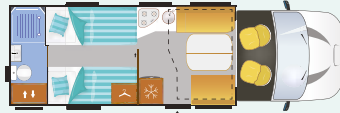



718XLB



727GA

Una selezione di 6 piani best seller

-7 m 		+7 m 	
Letto centrale Con o senza letto basculante elettrico a due piazze	 628EB 	 718XLB 	Letto centrale : 160 x 200 cm Regolazione altezza letto fisso posteriore Frigorifero 167 L AES
	 627GA 	 727GA 	Letti gemelli larghezza 90 cm 3 portelloni di accesso al garage Frigorifero 167 L AES
	 610 	 757 	Letti gemelli larghezza 80 cm Smart Lounge Maxi toilette
Letti gemelli Con o senza letto basculante elettrico a due piazze	Letti gemelli larghezza 90 cm 2 portelloni di accesso al garage Trasformazione letto king size di serie		
Maxi dînette	Appena 6,69 m 3 portelloni di accesso al garage Maxi cabina armadio		

Questi piani sono disponibili anche in finitura **Flash** e **Welcome**.

L'indispensabile è di serie

Qualità di serie

Garanzia impermeabilità 7 anni
 IRP: isolamento, resistenza e protezione
 Technibox
 Finestre SEITZ
 Illuminazione interna 100% a LED
 Scalino di cellula isolato
 Cassetti cucina con fine corsa automatico e silenzioso

Sicurezza di serie

Telaio speciale autocaravan
 Carreggiata posteriore allargata
 Sedili cabina regolabili in altezza con doppio bracciolo
 Antenna autoradio integrata negli specchietti retrovisori (Fiat)
 ESP (Ford)
 Ruota 16" (Ford)

Confort di serie

Tetto panoramico
 Autoradio con comandi al volante (Ford)
 Frigorifero AES
 Riscaldamento utilizzabile in marcia
 Illuminazione esterna LED
 Presa USB
 Gamba tavolo telescopica*
 2° Portellone garage/gavone lato sinistro*
 Garage riscaldati, presa 12 V/220 V*

Punti forti di Special Edition

Decorazione esterna esclusiva
 Mobili esclusivi "Salinas"
 Climatizzazione manuale di cabina
 Motorizzazione 170 PS (Ford)
 Cerchi in lega 16" (Fiat)
 Airbag conducente + passeggero
 Telecamera di retromarcia
 Regolatore e limitatore di velocità
 Retrovisori elettrici con sbrinatori
 Paraurti verniciati
 Calandra lucida
 Profilo fari nero (Fiat)
 Fendinebbia (Ford)
 Cruscotto lusso con inserti in alluminio
 Coprisedili
 Oblò panoramico SEITZ*
 Zanzariera

* A seconda dei modelli

Le dotazioni di serie



Tetto panoramico di cabina, apribile, con oscurante e zanzariera.
Spazi portaoggetti termoformati al di sopra della cabina con illuminazione a LED indiretta su ciascun lato.



Porta cellula con finestra/zanzariera.



Cerchi in alluminio 16" (Fiat).



Climatizzatore in cabina.



Doppio airbag.



Regolatore di velocità + limitatore di velocità.



Retrovisori con sbrinatori regolabili elettricamente.



Oblò panoramico.



Telecamera di retromarcia su retrovisore.

I nostri ambienti interni

1 stile di mobili



Salinas
Special Edition

1 scelte di tessuti



Vatoa
Special Edition

Carrozzeria



Bianco
Special Edition



Bianco
Special Edition





Exaltis 7038XLB Seychelles



INTEGRALI

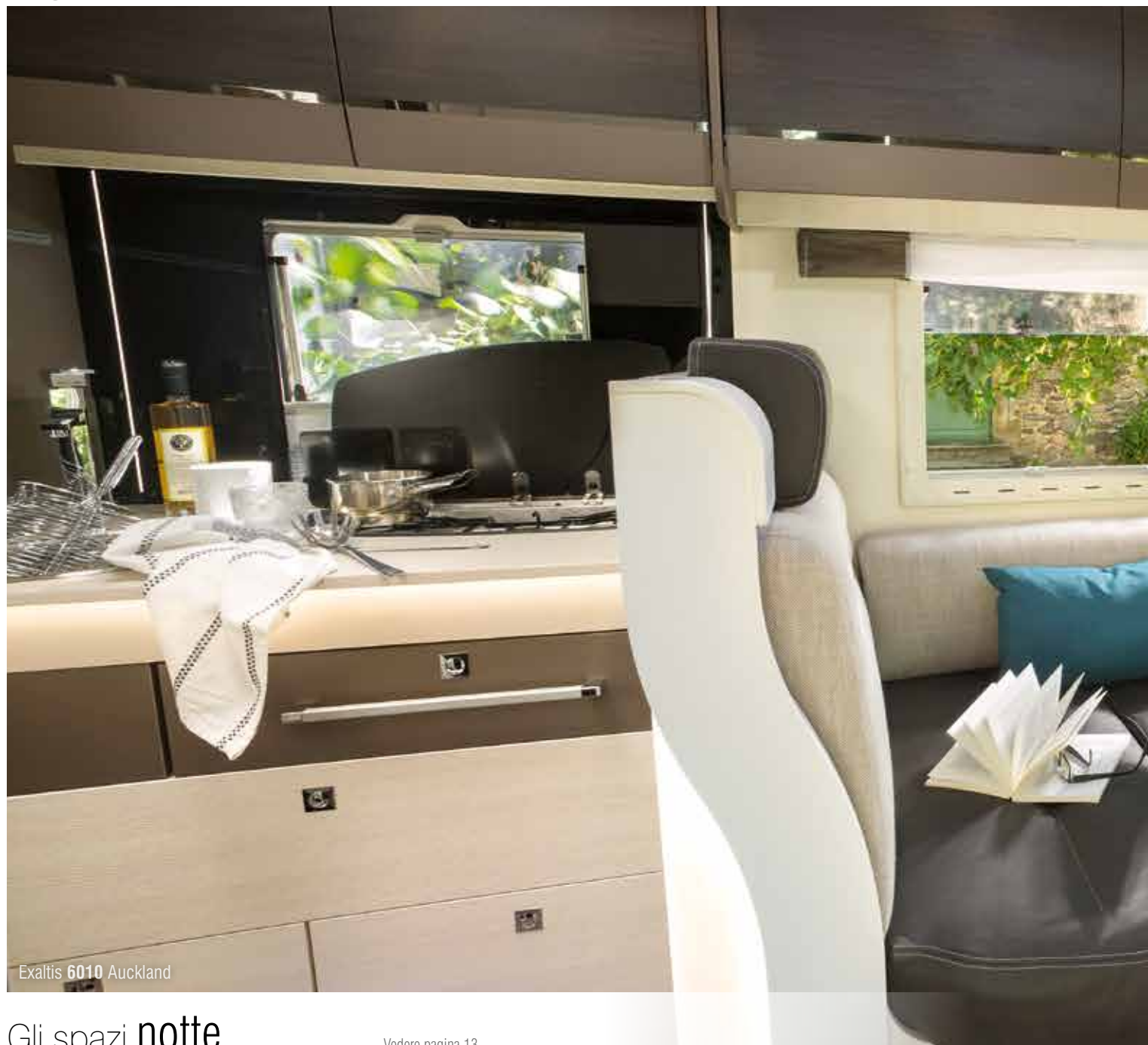
Lo spirito Chausson

Se scegliete l'integrale, non siete disposti a scendere a compromessi. Sin dalla progettazione, nulla viene lasciato al caso: confort impeccabile, abitabilità ottimizzata, disponibile su telaio special o Al-Ko per il più abbordabile dei prezzi.



Exaltis





Gli spazi notte

Vedere pagina 13.





Scegliete il doppio pavimento!


- 23 cm di altezza, isolato e riscaldato, racchiude i circuiti dell'acqua, del gas e dell'elettricità,
- isolamento termico e sonoro: serbatoi d'acqua al riparo dal gelo, isolamento supplementare contro il freddo e i rumori della strada grazie allo spazio tra i due pavimenti,
- spazio di stoccaggio: accesso al doppio pavimento da botole all'interno e portelloni all'esterno.

Gli integrali con doppio pavimento Exaltis sono:

- **costruiti su telaio Al-Ko AMC**, un concept innovativo di costruzione light:
 - tenuta di strada ottimizzata grazie alle ruote indipendenti e alla carreggiata posteriore allargata,
 - risparmio di peso senza compromettere l'eccellente stabilità di costruzione del telaio,
 - telaio ridotto che abbassa il centro di gravità (migliore tenuta di strada) e che permette l'aggiunta di un doppio pavimento senza aumentare l'altezza totale del camper.
- **dotati di riscaldamento ALDE:**
 - riscaldamento con fluido termovettore, come nell'habitat tradizionale,
 - il calore emesso dall'acqua calda è silenzioso, omogeneo e avvolgente; Atmosfera sana e senza polveri, con un'umidità naturale,
 - produzione di acqua calda continua per la doccia e la cucina,
 - funziona a gas e a elettricità (230 V), o con entrambi contemporaneamente in caso di bisogno di potenza massima (riscaldare il camper a freddo in inverno).



Exaltis 7147GA Elite





Riscaldamento
centrale ALDE



Frost Protection



Convettori e
radiatori a pannello

Alde
HEATING TECHNOLOGY



Centralina di comando



Acqua calda



Moquette riscaldante
Opzionale








Cucina con **cassetti a chiusura** lenta e serrature bloccate per la marcia.

La cucina



Frigorifero AES 175 L con eleganti porte sagomate ed effetto specchio.



Tutti i nostri fornelli sono provvisti di coperchio in vetro:
- sollevato, protegge la parete dagli schizzi delle pentole,
- abbassato, diventa un piano di lavoro.

Le dotazioni di serie



Il **telaio Fiat**, elemento essenziale per viaggiare all'insegna della qualità. Vedere pagina 14.



L'**isolante XPS Styrofoam**, una schiuma ultrarigida con un elevato potere isolante acustico e termico. Vedere pagina 10.



Scudo ermetico, tutti i materiali a contatto con l'esterno sono imputrescibili, insensibili all'umidità.



L'**impermeabilità garantita 7 anni**, con visita annuale di controllo presso uno dei partner autorizzati della rete.



Sedili conducente e passeggero girevoli, regolabili in altezza, con coprisedili nel tessuto dell'abitacolo.



Sala a L con tavolo centrale modulabile.



La gommapiuma dei nostri cuscini è stata progettata per offrire un **confort solido in seduta**, senza affossamenti nel tempo, e un'**elevata flessibilità** a livello dorsale.



Spesso posizionato al di sopra della cucina, l'**oblò panoramico SEITZ** 700 x 500 mm apporta luminosità e aerazione.



Per il massimo confort dei passeggeri, ciascun posto viaggio è provvisto di **poggiatesta regolabile in altezza**.



Illuminazione interna ed esterna 100% a LED, efficienza luminosa e tecnologia riciclabile.



Predisposizione con supporto TV con una o più prese.



Riscaldamento utilizzabile in marcia, l'ideale per i passeggeri ma anche molto pratico per poter scaldare la cellula prima della tappa.



Spogliatoio entrata lusso.



La maggior parte dei nostri letti su gavone (tranne letti gemelli) è regolabile in altezza su un'ampiezza di 30 cm. Vedere pagina 13.



La maggior parte dei nostri **letti su gavone è sollevabile** per facilitare l'accesso ai vani portaoggetti.



Illuminazione a LED integrata a livello del suolo per creare l'ambiente o facilitare i movimenti notturni nell'abitacolo.



Radar di retromarcia.



Illuminazione esterna a LED.

Alcune dotazioni opzionali



Potente **riscaldamento 6 000 W** per un confort migliore nella cellula.



Sospensione pneumatica Al-Ko.




Finestre SEITZ doppi vetri, con zanzariera e oscurante.



Riscaldamento centrale ALDE (1).



Maniglia d'accesso per facilitare la salita nello spazio living.



Attacco omologato fino a 2 tonnellate.

* Opzionale

(1) A seconda dei modelli, consultare l'inserto tecnico.



2 portelloni, se non 3 di serie per facilitare e ottimizzare il caricamento. Noi lo diamo per scontato (1).

Pack*

- > Climatizzazione manuale di cabina
- > Airbag passeggero
- > Regolatore e limitatore di velocità
- > Retrovisori elettrici tipo "autobus"
- > Fendinebbia
- > Oscuranti cabina
- > Cruscotto lusso con inserti in alluminio
- > Bordo contagiri cromato
- > Porta d'ingresso lusso
- > Chiusura centralizzata cabina/cellula
- > Zanzariera porta
- > Radar anteriore



I nostri ambienti interni

1 stile di mobili



Malaga
Exaltis


4 scelte di tessuti



Auckland
Exaltis



Madame
Exaltis



Seychelles
Exaltis



Elite*
Exaltis

Carrozzeria



Bianco



Il suo distributore Chausson

Tutte le caratteristiche tecniche (testi e foto) valide alla data della stampa (agosto 2017) sono fornite da Chausson a titolo indicativo.

Possono essere soggette a modifica in particolare a seguito di avanzamenti tecnici.

Documento non contrattuale.

Chausson rispetta l'ambiente: questa edizione è stata realizzata su carta PEFC proveniente da foreste a gestione sostenibile.

In caso di versione multilingue, a fare fede è la versione in lingua francese.



Per maggiori informazioni
leggi.

TRIGANO VDL

1, avenue de Rochebonne - CS 69003
07302 Tournon-sur-Rhône Cedex
France

Tel. +33 (0)4 75 07 55 00 - Fax +33 (0)4 75 07 55 58
contact@chausson.tm.fr

www.chausson-camper.it

CHAUSSON
Stile e libertà