



» ES FÄNGT IMMER DAMIT AN, DASS MAN AM ENDE NICHT MEHR AUSSTEIGEN MÖCHTE...

Büsgen
autohaus gmbh

 **CLEVER** vans
2018

www.clever-reisemobile.com

INHALT

Vorwort	3
Neuheiten 2018	4
Modellübersicht	5
Celebration	6
Runner	10
Citi	14
Tour	18
Vario Kids	22
Family	26
Roomer	30
Flex	34
Flex Bike	36
Rolly	40
Fahrzeuge mit Schlafdächern	42
Außenfarben	43
Holzoberflächen	44
Stoffoptionen	45
Truma Technik	46
Sitze und Bänke	47
Serienzubehör	48
Optionales Zubehör	49
Isolation und Fenster	50
Unsere Produktion	51





CLEVER MOBILE – EINE JUNGE MARKE MIT TRADITION

Im Jahre 1958 begann Carl Gösser mit dem Bau von Caravans, 1971 folgten die ersten Reisemobile mit den Markennamen Mercator. 1978 baute der Sohn, Ralf Gösser, im elterlichen Betrieb in Iserlohn mit Studienkollegen drei VW Busse aus. Mit Gründung der eigenen Firma in Bochum in den frühen 80er Jahren verfolgte Ralf Gösser den Plan, Vans mit einem guten Preis/Leistungsverhältnis anzubieten. Nach einigen Stationen im In- und Ausland wurde er Produktmanager für ein großes Reisemobilunternehmen und baute dort das Produktsegment Kastenwagen neu auf. 2011 reifte der Wunsch, in einer eigenen Firma innovative Gedanken umzusetzen. Gemeinsam mit Pössl Freizeit & Sport GmbH wurde in Deutschland eine Vertriebsgesellschaft gegründet und in Ungarn mit dem Aufbau des Betriebs begonnen: Eine ehemalige Fabrik für Fahrzeugpolster wurde umgebaut und für die Produktion von Vans eingerichtet. In den folgenden Jahren hat sich Clever Mobile rasant weiterentwickelt. Bereits drei Jahre später lief das 1.000. Fahrzeug vom Band. Im Frühjahr 2017 konnte dann die neue Produktionshalle eingeweiht werden. Hier ist eine Kapazität von bis zu 2.000 Mobilien pro Jahr realisierbar. Um die konstant hohe Nachfrage nach Clever Mobilien zu befriedigen ist bereits eine weitere Produktionshalle in Planung.

In der Saison 2018 haben wir unser Sortiment ein wenig gestrafft und mit dem Family ein bemerkenswertes Fahrzeug auf 6,00 Meter für bis zu 6 Personen neu entwickelt.

NEUHEITEN 2018

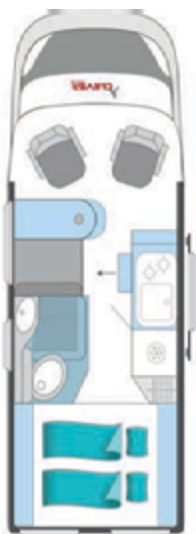
Auch in dieser Saison haben wir unsere Fahrzeuge beständig weiterentwickelt und verbessert. Die auffälligste Veränderung ist unser neuer Vitrifrigo Twin Tower Kühlschrank, der zunächst exklusiv für Clever verwendet wird. Er ist serienmäßig im Family eingebaut und optional für Celebration und Vario Kids erhältlich. Ebenfalls augenscheinlich neu sind unsere neuen Seitz Fenster mit rasterlosen Teleskopausstellern. Im Inneren des Fahrzeugs verbessert ein neuer Tischfuß die Standfestigkeit des Tisches.

Unsere Fahrzeuge werden 2018 optisch aufgewertet durch das neue Anzeigepaneel und eine neue Deckenfolie mit Strukturmuster. Technische Verbesserungen erfahren Clever Mobile durch das neue Ladegerät für die Wohnraumbatterien sowie den neuen Küchenwasserhahn. Serie im Celebration und optional für alle Modelle erhältlich sind die neuen Oberklappen in weiß.

» STÄRKE IM DETAIL

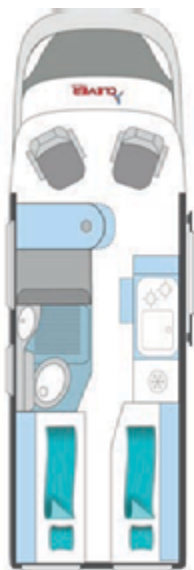


CELEBRATION 600



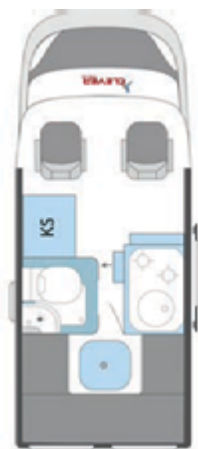
Seite 6

RUNNER 636



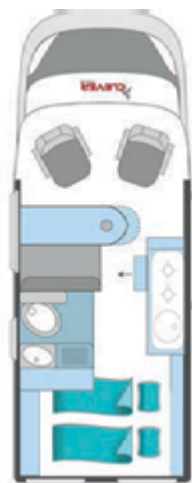
Seite 10

CITI 500



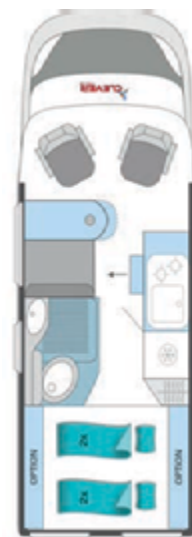
Seite 14

TOUR 540



Seite 18

VARIO KIDS 600



Seite 22

FAMILY 600
DOPPELBETT



Seite 26

FAMILY 600
STOCKBETT



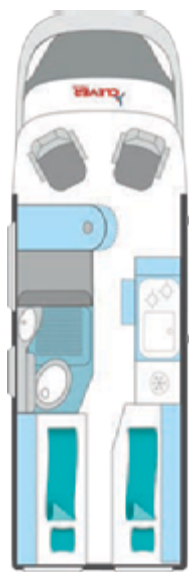
Seite 26

ROOMER 600



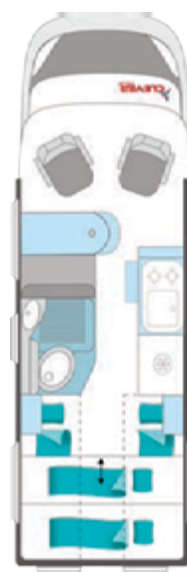
Seite 30

FLEX 636 SERIE



Seite 34

FLEX KIDS 636



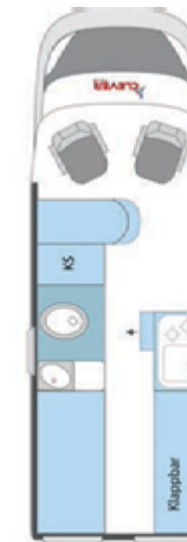
Seite 34

FLEX BIKE 636



Seite 36

ROLLY 600



Seite 40

5 —

CELEBRATION 600

Der Clever Celebration ist mit Abstand unser beliebtestes Modell und eines der meistverkauften in Europa. Aus diesem Grund gehen wir mit diesem Fahrzeug beinahe unverändert in die dritte Saison. Wir haben ihn lediglich mit unserem neuen Belüftungssystem ausgestattet. Dieses leitet die Wärme aus der Heizung in den Zwischenboden im Heckbereich. Von dort aus verteilt sich die warme Luft nicht nur gleichmäßig über den Raum, sondern auch in den Kasten des Frischwassertanks. Eine bessere Frostsicherheit an kalten Tagen ist somit gegeben.

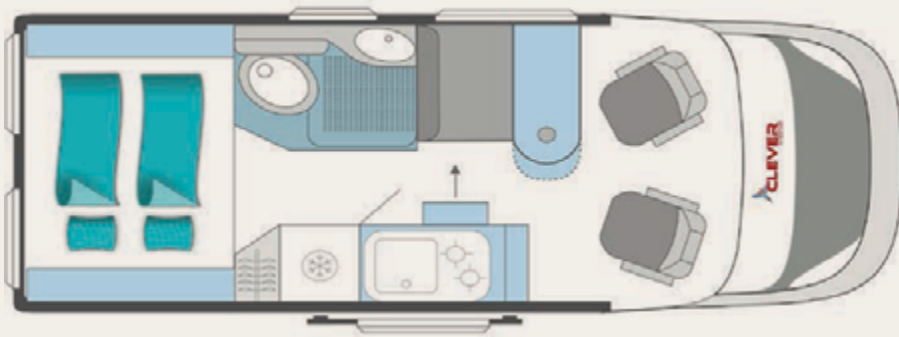
Auf dem Grundriss des 6,00 Meter Querschläfers zeigt sich der Celebration als wahres Ausstattungswunder. Auf Basis des Citroen mit 163PS sind sehr viele Optionen bereits serienmäßig enthalten, wie zum Beispiel unter anderem Alufelgen, LED Tagfahrlicht, Lederlenkrad, Radiovorbereitung, ESP/Traction+, Klima manuell, Tempomat, WC Fenster, elektrische Zuziehhilfe der Schiebetür und Möbelklappen im neuen Dekor weiß.



ab 37.990,- EUR



» GRUNDRISS



» SCHLAFBEREICH



» GROSSES BAD



» KRAFTVOLLE BASIS



TECHNIK



CHASSIS	Citroën/2,0 l Blue HDi
LEISTUNG KW/PS	120 KW/163 PS
EURO 6 / CO2 AUSSTOSS	163 (g/km)
GETRIEBE	6-Gang
ANTRIEB	Zahnriemen
LÄNGE IN CM	599
BREITE IN CM AUSSEN/INNEN	205/187
HÖHE IN CM AUSSEN/INNEN	264/190
MASSE IM FAHRBEREITEN ZUSTAND	2900 kg
ZULÄSSIGE GESAMTMASSE	3500 kg
MAXIMALE ZULADEMÖGLICHKEIT	600 kg
RADSTAND IN MM	4035
GESICHERTE SITZPLÄTZE	4
ZULÄSSIGE ANHÄNGELAST	2500 kg
HEAVY ANHÄNGELAST	3000 kg
REIFEN/FELGEN	215/70 R15C / 6Jx15"
REIFEN FÜR HEAVY-CHASSIS	225/75 R16C
MAXI-CHASSIS	1000,- € (Aufpreis)
PREISE IN EURO (INCL. MWST.)	37.990,-

SERIENAUSSTATTUNG

KLIMAAANLAGE MANUELL

SPIEGEL ELEKTRISCH VERSTELLBAR

BEIFAHRERSITZ HÖHENVERSTELLBAR

BEIFAHRERAIRBAG

TEMPOMAT

ESP/TRACTION+

LED-TAGFAHRLICHT

RADIOVORBEREITUNG

ALUFELGEN

LEDERLENKRAD

CHAIRMANSITZE FAHRERHAUS

FAHRERHAUS-VERDUNKELUNG

FLIEGENSCHUTZ SCHIEBETÜR

ZUZIEHHILFE SCHIEBETÜR

TRITTSTUFE ELEKTRISCH

ZWEITE WOHNRAUMBATTERIE

ANZEIGE TRUMA CP+

DACHHAUBE VORNE 70X50 CM,
HINTEN 40X40 CM

WC-FENSTER

OBERE SCHRANKKLAPPEN WEISS MATT CPL

HOLZDEKOR EICHE SONOMA 15 MM STARK

ISOLATION 10/13 MM ISO SCHAUM
(GESCHLOSSENPORIG)

HOLME ISOLIERT MIT 3 MM ISOFILM

5 SEITZ D LUX RAHMENFENSTER INCL. ROLLO

ABLAGEFÄCHER IN DEN HECKHOLMEN

LAMPEN: 2 X LED DECKE, JE 2 X SCHLAF-/SITZ-
BEREICH, JE 1 X KÜCHE UND WC-RAUM

STECKDOSEN: 1 X 220 V UND 1 X 12 V,
1 X 220 V KÜCHE

ANZEIGE-PANEEL: FRISCHWASSER, ABWASSER,
BATTERIE

KÜHLSCHRANK: KOMPRESSOR 95 L
(12 L FROSTER)

FRISCHWASSERTANK: 100 L

ABWASSERTANK: 90 L

KÜCHE: 2-FLAMMENKOCHER, BECKEN INCL.
GLASABDECKUNG

WC-RAUM: THETFORD C220

WASCHBECKEN MIT BRAUSEKOPF

DUSCHTASSE MIT VORHANG

HEIZUNG: TRUMA C4 (GAS/BOILER 10 L)

PLATZ FÜR 2 X 11 KG GASFLASCHEN

SICHERHEITSREGLER/SCHLAUCH



FAHRZEUG OPTIONEN

EINPARKHILFE/STOSSSTANGE HINTEN	400,- €
HALTERUNG FÜR SMARTPHONE ODER TABLET AN MITTELKONSOLE	100,- €
KLIMA AUTOMATISCH - AUFPREIS	400,- €
METALLICLACKIERUNG NEW BATIC ORANGE - AUFPREIS	400,- €
NEBELSCHEINWERFER	200,- €
STOSSFÄNGER VORNE LACKIERT FÜR LIGHT CHASSIS	300,- €
STOSSFÄNGER VORNE LACKIERT FÜR HEAVY CHASSIS	500,- €
ABWSSERTANKHEIZUNG	300,- €
DREHBARE DOPPELSITZBANK FAHRERHAUS (SIEHE SEITE 47)	2.500,- €
GAS DUO CONTROL CS	300,- €
KINDERBETT FAHRERHAUS	300,- €
KÜHLSCHRANK VITRIFRIGO TWIN TOWER	700,- €
LAMPE ZUSÄTZLICH	30,- €
PILOTENSITZBANK „ISO FIX“ FÜR KINDERSITZ INCL. ARMLEHNEN	1.500,- €
SCHIEBETÜR VOLLELEKTRISCH	800,- €
SCHWENKBAD MIT FENSTER	1.000,- €
SEITZ D LUX RAHMENFENSTER AUSSTELLBAR HINTEN LINKS	300,- €
SEITZ S4 RAHMENFENSTER SCHIEBBAR HINTEN RECHTS	400,- €
SITZBEZUG LEDER	1.200,- €
SITZBEZUG SCHWARZ/ROT GEPUNKTET	400,- €
SITZBEZUG SOFTTEX	600,- €
SITZHEIZUNG	500,- €
STECKDOSE ZUSÄTZLICH 12V ODER 220V	30,- €
STECKDOSE ZUSÄTZLICH USB DOPPELT	60,- €
TRITTSTUFE SCHOTTWAND	100,- €
TRUMA C6 DIESEL	1.000,- €
ZUSATZBETT FÜR DINETTE	400,- €
ZUSÄTZLICHER EINZELSITZ HERAUSNEHMBAR (JE SITZ)	1.200,- €

RUNNER 636

Beliebt ist unser Runner aufgrund des stimmigen Grundrisses mit Längsbetten und einem großzügigen Innenraum. Ähnlich wie der Celebration ist der Runner als Sondermodell konzipiert und bietet mit dem Grundpreis von 39.990 EUR ein Preis/Leistungsverhältnis, das im Kastenwagenbereich einzigartig ist: Im Grundpreis enthalten sind hier unter anderem Alufelgen, LED Tagfahrlicht, Lederlenkrad, Radiovorbereitung, ESP/Traction+, Klima manuell, Tempomat, WC Fenster, elektrische Zuziehhilfe der Schiebetür und Möbelklappen im neuen Dekor weiß.

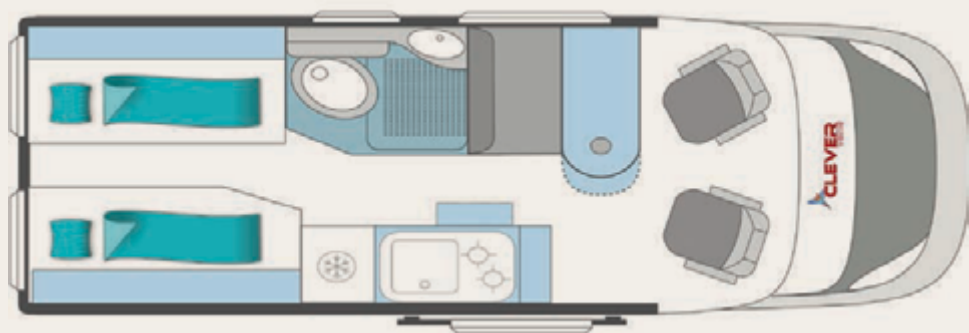
In dieser Saison bieten wir den Runner erstmals mit den optionalen Ausstattungsvarianten mit erhöhtem Bett, Heckschrank hinten quer und 3. Bett oben quer an. Der ausziehbare Kleiderschrank mit Schuhablage runden den überarbeiteten Runner ab.



ab 39.990,- EUR



» GRUNDRISS



» LIEGEFLÄCHE



» HIER LÄSST SICH'S KOCHEN



» KRAFTVOLLE BASIS



TECHNIK



CHASSIS	Citroën/2,0 l Blue HDi
LEISTUNG KW/PS	120 KW/163 PS
EURO 6 / CO2 AUSSTOSS	163 (g/km)
GETRIEBE	6-Gang
ANTRIEB	Zahnriemen
LÄNGE IN CM	636
BREITE IN CM AUSSEN/INNEN	205/187
HÖHE IN CM AUSSEN/INNEN	264/190
MASSE IM FAHRBEREITEN ZUSTAND	2900 kg
ZULÄSSIGE GESAMTMASSE	3500 kg
MAXIMALE ZULADEMÖGLICHKEIT	600 kg
RADSTAND IN MM	4035
GESICHERTE SITZPLÄTZE	4
ZULÄSSIGE ANHÄNGELAST	2500 kg
REIFEN	225/75 R16C
REIFEN/FELGEN FÜR HEAVY CHASSIS	215/70 R15C / 6Jx15"
MAXI-CHASSIS	1000,- € (Aufpreis)
PREISE IN EURO (INCL. MWST.)	39.990,-

SERIENAUSSTATTUNG

KLIMAAANLAGE MANUELL

SPIEGEL ELEKTRISCH VERSTELLBAR

BEIFAHRERSITZ HÖHENVERSTELLBAR

BEIFAHRERAIRBAG

TEMPOMAT

ESP/TRACTION+

LED-TAGFAHRLICHT

RADIOVORBEREITUNG

ALUFELGEN

LEDERLENKRAD

CHAIRMANSITZE FAHRERHAUS

FAHRERHAUS-VERDUNKELUNG

FLIEGENSCHUTZ SCHIEBETÜR

ZUZIEHHILFE SCHIEBETÜR

TRITTSTUFE ELEKTRISCH

ZWEITE WOHNRAUMBATTERIE

ANZEIGE TRUMA CP+

DACHHAUBE VORNE 70x50 CM,
HINTEN 40x40 CM

WC-FENSTER

OBERE SCHRANKKLAPPEN WEISS CPL

HOLZDEKOR EICHE SONOMA 15 MM STARK

ISOLATION 10 / 13 MM ISO SCHAUM
(GESCHLOSSENPORIG)

HOLME ISOLIERT MIT 3 MM ISOFILM

5 SEITZ D LUX RAHMENFENSTER INCL. ROLLO

ABLAGEFÄCHER IN DEN HECKHOLMEN

LAMPEN: 2 X LED DECKE, JE 2 X SCHLAF-/SITZ-
BEREICH, JE 1 X KÜCHE UND WC-RAUM

STECKDOSEN: 1 X 220 V UND 1 X 12 V,
1 X 220 V KÜCHE

ANZEIGE-PANEEL: FRISCHWASSER, ABWASSER,
BATTERIE

KÜHLSCHRANK: THETFORD 90 L (6 L FROSTER)

FRISCHWASSERTANK: 80 L

ABWASSERTANK: 90 L

KÜCHE: 2-FLAMMENKOCHER, BECKEN INCL.
GLASABDECKUNG

WC-RAUM: THETFORD C220

WASCHBECKEN MIT BRAUSEKOPF

DUSCHTASSE MIT VORHANG

HEIZUNG: TRUMA C4 (GAS/BOILER 10 L)

PLATZ FÜR 2 X 5 KG GASFLASCHEN

SICHERHEITSREGLER/SCHLAUCH

AUSZIEHBARER KLEIDERSCHRANK



FAHRZEUG OPTIONEN

EINPARKHILFE/STOSSSTANGE HINTEN	400,- €
HALTERUNG FÜR SMARTPHONE ODER TABLET AN MITTELKONSOLE	100,- €
KLIMA AUTOMATISCH - AUFPREIS	400,- €
METALLICLACKIERUNG NEW BATIC ORANGE - AUFPREIS	400,- €
NEBELSCHEINWERFER	200,- €
STOSSFÄNGER VORNE LACKIERT FÜR LIGHT CHASSIS	300,- €
STOSSFÄNGER VORNE LACKIERT FÜR HEAVY CHASSIS	500,- €
ABWASSERTANKHEIZUNG	300,- €
BETTEN HINTEN HOCH FÜR RUNNER	1.000,- €
DREHBARE DOPPELSITZBANK FAHRERHAUS (SIEHE SEITE 47)	2.500,- €
GAS DUO CONTROL CS	300,- €
HECKSCHRANK RUNNER HINTEN QUER	500,- €
KINDERBETT FAHRERHAUS	300,- €
LAMPE ZUSÄTZLICH	30,- €
PILOTENSITZBANK „ISO FIX“ FÜR KINDERSITZ INCL. ARMLEHNEN	1.500,- €
SCHIEBETÜR VOLLELEKTRISCH (NUR IN KOMBINATION MIT ZUZIEHHILFE)	800,- €
SEITZ D LUX RAHMENFENSTER AUSSTELLBAR HINTEN LINKS	300,- €
SEITZ D LUX RAHMENFENSTER AUSSTELLBAR HINTEN RECHTS	300,- €
SITZBEZUG LEDER	1.200,- €
SITZBEZUG SCHWARZ/ROT GEPUNKTET	400,- €
SITZBEZUG SOFTTEX	600,- €
SITZHEIZUNG	500,- €
STECKDOSE ZUSÄTZLICH 12V ODER 220V	30,- €
STECKDOSE ZUSÄTZLICH USB DOPPELT	60,- €
TRUMA C6 DIESEL	1.000,- €
ZUSATZBETT FÜR DINETTE	400,- €
ZUSÄTZLICHER EINZELSITZ HERAUSNEHMBAR (JE SITZ)	1.200,- €

CITI 500

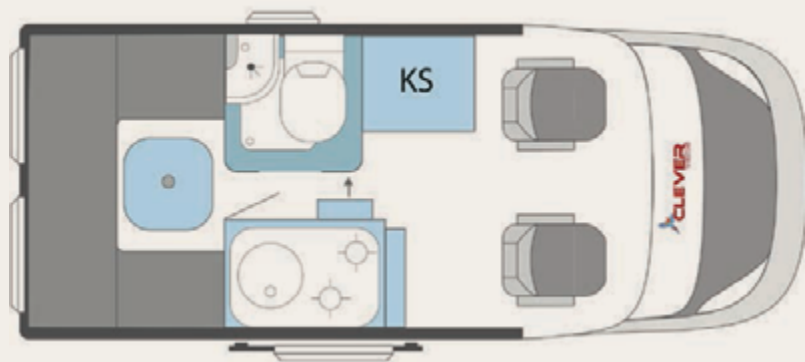
Unser Stadtflitzer ist mit 4,96 Meter für wendiges Fahren in engen Städten geradezu ideal und bietet neben einer gemütlichen Sitzgruppe im Heckbereich ein vollwertiges Bad. Dies gibt es in dieser Form nur bei Clever Mobilen. Die hintere Betthälfte kann hochgeklappt werden um noch mehr Stauraum zu erhalten. Somit ist auch die Mitnahme eines Fahrrads möglich. Der Citi ist also das ideale Fahrzeug für zwei Personen, die mit einem vollwertigen aber kleinen Reisemobil ihren Urlaub genießen möchten.



ab 32.990,- EUR



» GRUNDRISS



» FRISCHE GEMÜTLICHKEIT



» PERFEKTE INTEGRATION



» KOMPAKTE BASIS



TECHNIK



CHASSIS	Citroën/2,0 l	Citroën / 2,0L	Fiat Ducato/2,3 l	Fiat Ducato/2,3 l
LEISTUNG KW/PS	81 KW / 110 PS	96 KW / 130 PS	96 KW / 130 PS	109 KW / 150 PS
EURO 6 / CO2 AUSSTOSS	158 (g/km)	163 (g/km)	177 (g/km)	177 (g/km)
GETRIEBE	6-Gang	6-Gang	6-Gang	6-Gang
ANTRIEB	Zahnriemen	Zahnriemen	Zahnriemen	Zahnriemen
LÄNGE IN CM	496	496	496	496
BREITE IN CM AUSSEN/INNEN	205/187	205/187	205/187	205/187
HÖHE IN CM AUSSEN/INNEN	264 / 190	264/190	264/190	264/190
MASSE IM FAHRBEREITEN ZUSTAND	2.600 kg	2.780 kg	2.780 kg	2.780 kg
ZULÄSSIGE GESAMTMASSE	3.300 kg	3.300 kg	3.300 kg	3.300 kg
MAXIMALE ZULADEMÖGLICHKEIT	700 kg	620 kg	620 kg	620 kg
RADSTAND IN MM	3.000	3.450	3.450	3.450
GURTGESICHERTE SITZPLÄTZE	2	2	2	2
ZULÄSSIGE ANHÄNGELAST	2.000 kg	2.500 kg	2.500 kg	2.500 kg
REIFEN/FELGEN	215/75 R15C / 6Jx15"	215/75 R15C / 6Jx15"	215/75 R15C / 6Jx15"	215/75 R15C / 6Jx15"
PREISE IN EURO (INCL. MWST.)	32.990,- EUR	33.990,- EUR	35.990,- EUR	36.990,- EUR

SERIENAUSSTATTUNG

BEIFAHRSITZ HÖHENVERSTELLBAR	1 DACHHAUBE 40X40 CM	KÜCHE: 2-FLAMMENKOCHER UND BECKEN INCL. GLASABDECKUNG
CHAIRMANSITZE FAHRERHAUS	WC RAUM: PILZLÜFTER	FRISCHWASSERTANK: 60 L
ANZEIGE TRUMA CP+	ABLAGEFÄCHER IN DEN HECKHOLMEN	ABWASSERTANK: 90 L
WC-FENSTER	KÜHLSCHRANK: KOMPRESSOR 42L (6 L FROSTER)	WC-RAUM: THETFORD C220
HOLZDEKOR EICHE SONOMA 15 MM STARK	LAMPEN: 1 X LED DECKE, 2 X SCHLAF-/SITZBEREICH, JE 1 X KÜCHE/WC-RAUM	DUSCHTASSE MIT VORHANG
ISOLATION 20 MM ISO SCHAUM (GESCHLOSSENPORIG)	LED AUSSENLAMPE INCL. REGENRINNE	WASCHBECKEN MIT BRAUSEKOPF
HOLME ISOLIERT MIT 3 MM ISOFILM	STECKDOSEN: 1 X 220 V UND 1 X 12 V KÜCHE	HEIZUNG: TRUMA C4 (GAS/BOILER 10 L)
4 SEITZ D LUX RAHMENFENSTER MIT TELESKOPAUSSTELLER INCL. ROLLO	ANZEIGE-PANEEL: FRISCHWASSER, ABWASSER, BATTERIE	PLATZ FÜR 2 X 5 KG GASFLASCHEN
		SICHERHEITSREGLER/SCHLAUCH

FAHRZEUG OPTIONEN

ALUFELGEN 15" (FÜR LIGHT CHASSIS)	600,- €
ALUFELGEN 16" (FÜR LIGHT CHASSIS - NUR FÜR FIAT)	700,- €
AUTOMATIKGETRIEBE (NUR FIAT 130/150PS)	2.000,- €
BEIFAHRERAIRBAG (IN P1)	300,- €
EINPARKHILFE/STOSSSTANGE HINTEN	400,- €
KLIMA AUTOMATISCH - AUFPREIS WENN P1	400,- €
KLIMA MANUELL (IN P1)	1.400,- €
KRAFTSTOFFTANK 120L (NUR FIAT)	150,- €
KÜHLERGRILL / SCHEINWERFER / SKID PLATTE SCHWARZ (NUR FIAT)	300,- €
LEDERLENKRAD (IN P1)	200,- €
METALLICLACKIERUNG ALLE FARBEN AUSSER NEW BATIC ORANGE	600,- €
METALLICLACKIERUNG NEW BATIC ORANGE	1.000,- €
NEBELSCHEINWERFER	200,- €
RADIOVORBEREITUNG INCL. LAUTSPRECHER (IN P1)	200,- €
SPIEGEL ELEKTRISCH AUSKLAPPBAR (AUFPREIS AUF P1)	250,- €
SPIEGEL ELEKTRISCH VERSTELLBAR (IN P1)	250,- €
STOSSFÄNGER VORNE LACKIERT FÜR LIGHT CHASSIS	300,- €
TAGFAHRLICHT LED (IN P1)	300,- €
TEMPOMAT (IN P1)	300,- €
TRACTION+ (IN P1)	100,- €

KOMFORT-PAKET I

CA. 30 KG	1.750,- € SIE SPAREN : 1.300,- €
KLIMA MANUEL	RADIOVORBEREITUNG
BEIFAHRERAIRBAG	LED TAGFAHRLICHT
SPIEGEL ELEKTR. VERSTELLBAR/BEHEIZT	TRACTION FÜR ESP
TEMPOMAT	LEDERLENKRAD

KOMFORT-PAKET II

CA. 30 KG	1.750,- € SIE SPAREN : 1.350,- €
ZWEITE WOHNRAUM BATTERIE	TRITTSTUFE ELEKTRISCH
DACHHAUBE 70X50	FLIEGENSCHUTZTÜR
ZUZIEHHILFE SCHIEBETÜR	FAHRERHAUS VERDUNKELUNG

FAHRZEUG OPTIONEN

ABWASSERTANKHEIZUNG	300,- €
AUSBAUHOLZ EICHE BARDOLINO	800,- €
AUSBAUHOLZ MELINGA GREY	600,- €
AUSBAUHOLZ SILBER	1.000,- €
DACHHAUBE 28X28CM (BAD)	100,- €
DACHHAUBE 70X50CM (IN P2 HINTEN)	400,- €
DREHBARE DOPPELSITZBANK FAHRERHAUS (SIEHE SEITE 47)	2.500,- €
DREHKONSOLE BEIFAHRERSITZ	300,- €
FAHRERHAUSVERDUNKELUNG (IN P2)	600,- €
FLIEGENSCHUTZTÜR (IN P2)	500,- €
GAS DUO CONTROL CS	300,- €
KINDERBETT FAHRERHAUS	300,- €
KLAPPE OBERE SCHRÄNKE ALTERNATIVFARBEN (SIEHE SEITE 44)	400,- €
LAMPE ZUSÄTZLICH	30,- €
SCHIEBETÜR VOLLELEKTRISCH (NUR IN KOMBINATION MIT ZUZIEHHILFE)	800,- €
SEITZ D LUX RAHMENFENSTER AUSSTELLBAR HINTEN LINKS	300,- €
SEITZ S4 RAHMENFENSTER SCHIEBBAR HINTEN RECHTS	400,- €
SITZBEZUG LEDER	1.200,- €
SITZBEZUG SCHWARZ/ROT GEPUNKTET	400,- €
SITZBEZUG SOFTTEX	600,- €
SITZHEIZUNG	500,- €
STECKDOSE ZUSÄTZLICH 12V ODER 220V	30,- €
STECKDOSE ZUSÄTZLICH USB DOPPELT	60,- €
STOFFBEZUG WÄNDE HECKBEREICH	500,- €
TRITTSTUFE ELEKTRISCH AUSFAHRBAR (IN P2)	400,- €
TRUMA C6 DIESEL	1.000,- €
TRUMA C6 DIESEL + ELEKTRO	1.200,- €
TRUMA C6 GAS	400,- €
TRUMA C6 GAS + ELEKTRO	600,- €
TRUMA INET BOX	500,- €
WOHNRAUMBATTERIE ZUSÄTZLICH (IN P2)	400,- €
ZUZIEHHILFE SCHIEBETÜR (IN P2)	800,- €

TOUR 540

Der Clever Tour 540 ist einer der beliebtesten Kastenwagen in der 540er Klasse. Zur Saison 2018 haben wir den Tour noch weiter verbessert und mit unserem neuen Belüftungssystem ausgestattet: Dieses leitet die Wärme aus der Heizung in den Zwischenboden im Heckbereich. Von dort aus verteilt sich die warme Luft nicht nur gleichmäßig über den Raum, sondern auch in den Kasten des Frischwassertanks. Eine längere Frostsicherheit an kalten Tagen ist somit gegeben.

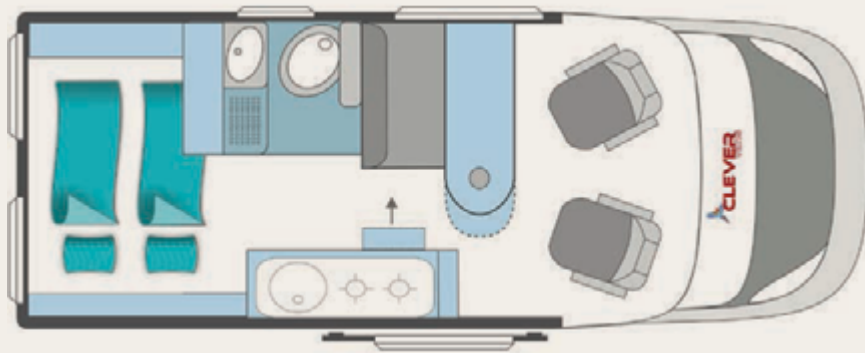
Der Tour 540 zeichnet sich durch eine kurze Fahrzeuglänge von nur 5,40m aus, mit der man überall bequem und wendig fahren kann – auch auf engen und kurvenreichen Straßen.



ab 33.990,- EUR



» GRUNDRISS




» LIEGEFLÄCHE



» KRAFTVOLLE BASIS



» HELLES BAD



TECHNIK



CHASSIS	Citroën/2,0 l	Citroën / 2,0L	Citroën/2,0 l	Fiat Ducato/2,3 l	Fiat Ducato/2,3 l
LEISTUNG KW/PS	81 KW / 110 PS	96 KW / 130 PS	120 KW / 163 PS	96 KW / 130 PS	109 KW / 150 PS
EURO 6 / CO2 AUSSTOSS	163 [g/km]	163 [g/km]	163 [g/km]	177 [g/km]	177 [g/km]
GETRIEBE	6-Gang	6-Gang	6-Gang	6-Gang	6-Gang
ANTRIEB	Zahnriemen	Zahnriemen	Zahnriemen	Zahnriemen	Zahnriemen
LÄNGE IN CM	541	541	541	541	541
BREITE IN CM AUSSEN/INNEN	205/187	205/187	205/187	205/187	205/187
HÖHE IN CM AUSSEN/INNEN	264/190	264/190	264/190	264/190	264/190
MASSE IM FAHRBEREITEN ZUSTAND	2.760 kg	2.780 kg	2.780 kg	2.780 kg	2.780 kg
ZULÄSSIGE GESAMTMASSE	3.500 kg	3.500 kg	3.500 kg	3.500 kg	3.500 kg
MAXIMALE ZULADEMÖGLICHKEIT	740 kg	720 kg	720 kg	720 kg	720 kg
RADSTAND IN MM	3.450	3.450	3.450	3.450	3.450
GURTGESICHERTE SITZPLÄTZE	4	4	4	4	4
ZULÄSSIGE ANHÄNGELAST	2.000 kg	2.500 kg	2.500 kg	2.500 kg	2.500 kg
MAXI-CHASSIS ANHÄNGELAST		3.000 kg	3.000 kg		
REIFEN/FELGEN	215/70 R15C / 6Jx15"	215/75 R15C / 6Jx15"	215/75 R15C / 6Jx15"	215/75 R15C / 6Jx15"	215/75 R15C / 6Jx15"
REIFEN FÜR MAXI-CHASSIS (NUR CITROËN)		225/75 R16 C	225/75 R16 C		
MAXI-CHASSIS (NUR CITROËN)		1.000,- € (Aufpreis)	1.000,- € (Aufpreis)		
PREISE IN EURO (INCL. MWST.)	33.990,- EUR	34.990,- EUR	35.990,- EUR	36.990,- EUR	37.990,- EUR

SERIENAUSSTATTUNG

BEIFAHRERSITZ HÖHENVERSTELLBAR	WC RAUM: PILZLÜFTER	FRISCHWASSERTANK: 100 L
CHAIRMANSITZE FAHRERHAUS	ABLAGEFÄCHER IN DEN HECKHOLMEN	ABWASSERTANK: 90 L
ANZEIGE TRUMA CP+	LAMPEN: 2 X LED DECKE, 2 X SCHLAF-/SITZBEREICH, JE 1 X KÜCHE UND WC-RAUM	WC-RAUM: THETFORD C220 DREHBAR AUF PODEST
HOLZDEKOR EICHE SONOMA 15 MM STARK	LED AUSSENLAMPE INCL. REGENRINNE	DUSCHTASSE MIT VORHANG
ISOLATION 20 MM ISO SCHAUM (GESCHLOSSENPORIG)	STECKDOSEN: SITZGRUPPE 1 X 220 V UND 1 X 12 V; KÜCHE 220 V	WASCHBECKEN MIT BRAUSEKOPF
HOLME ISOLIERT MIT 3 MM ISOFILM	ANZEIGE-PANEEL: FRISCHWASSER, ABWASSER, BATTERIE	HEIZUNG: TRUMA C4 (GAS/BOILER 10 L)
5 SEITZ S4 RAHMENFENSTER INCL. ROLLO	KÜHLSCHRANK: KOMPRESSOR 75 L (6 L FROSTER)	PLATZ FÜR 2 X 11 KG GASFLASCHEN
2 DACHHAUBEN 40X40 CM	KÜCHE: 2-FLAMMENKOCHER UND BECKEN INCL. GLASABDECKUNG	SICHERHEITSREGLER/SCHLAUCH

FAHRZEUG OPTIONEN

ALUFELGEN 15" (LIGHT) UND 16" (HEAVY)	600,- €
ALUFELGEN 16" (FÜR LIGHT CHASSIS)	700,- €
AUTOMATIKGETRIEBE (NUR FIAT 130/150PS)	2.000,- €
BEIFAHRERAIRBAG (IN P1)	300,- €
EINPARKHILFE/STOSSSTANGE HINTEN	400,- €
HALTERUNG FÜR SMARTPHONE ODER TABLET AN MITTELKONSOLE (NUR CITROEN)	100,- €
KLIMA AUTOMATISCH - AUFPREIS WENN P1	400,- €
KLIMA MANUELL (IN P1)	1.400,- €
KRAFTSTOFFTANK 120L (NUR FIAT)	150,- €
KÜHLERGRILL / SCHEINWERFER / SKID PLATTE SCHWARZ (NUR FIAT)	300,- €
LEDERLENKRAD (IN P1)	200,- €
METALLICLACKIERUNG ALLE FARBEN AUSSER NEW BATIC ORANGE	600,- €
METALLICLACKIERUNG NEW BATIC ORANGE	1.000,- €
NEBELSCHEINWERFER	200,- €
RADIOVORBEREITUNG INCL. LAUTSPRECHER (IN P1)	200,- €
SPIEGEL ELEKTRISCH AUSKLAPPBAR (AUFPREIS AUF P1)	250,- €
SPIEGEL ELEKTRISCH VERSTELLBAR (IN P1)	250,- €
STOSSFÄNGER VORNE LACKIERT FÜR LIGHT CHASSIS	300,- €
STOSSFÄNGER VORNE LACKIERT FÜR MAXI CHASSIS	500,- €
TAGFAHRLICHT LED (IN P1)	300,- €
TEMPOMAT (IN P1)	300,- €
TRACTION+ (IN P1)	100,- €

KOMFORT-PAKET I

CA. 30 KG	1.750,- € SIE SPAREN : 1.300,- €
KLIMA MANUEL	RADIOVORBEREITUNG
BEIFAHRERAIRBAG	LED TAGFAHRLICHT
SPIEGEL ELEKTR. VERSTELLBAR/BEHEIZT	TRACTION FÜR ESP
TEMPOMAT	LEDERLENKRAD

KOMFORT-PAKET II

CA. 30 KG	1.750,- € SIE SPAREN : 1.350,- €
ZWEITE WOHNRAUM BATTERIE	TRITTSTUFE ELEKTRISCH
DACHHAUBE 70X50	FLIEGENSCHUTZTÜR
ZUZIEHHILFE SCHIEBETÜR	FAHRERHAUS VERDUNKELUNG

FAHRZEUG OPTIONEN

3. BETT OBEN QUER (NUR PLATZ FÜR 2 X 5 KG GASFLASCHEN)	1.500,- €
ABWASSERTANKHEIZUNG	300,- €
AUSBAUHOLZ EICHE BARDOLINO	800,- €
AUSBAUHOLZ MELINGA GREY	600,- €
AUSBAUHOLZ SILBER	1.000,- €
DACHHAUBE 28X28CM (BAD)	100,- €
DACHHAUBE 70X50CM HINTEN (VORNE IN P2)	400,- €
DREHBARE DOPPELSITZBANK FAHRERHAUS (SIEHE SEITE 47)	2.500,- €
FAHRERHAUSVERDUNKELUNG (IN P2)	600,- €
FLIEGENSCHUTZTÜR (IN P2)	500,- €
GAS DUO CONTROL CS	300,- €
KINDERBETT FAHRERHAUS	300,- €
KLAPPE OBERE SCHRÄNKE ALTERNATIVFARBEN (SIEHE SEITE 44)	400,- €
LAMPE ZUSÄTZLICH	30,- €
PILOTENSITZBANK „ISO FIX“ FÜR KINDERSITZ INCL. ARMLEHNEN	1.500,- €
SCHIEBETÜR VOLLELEKTRISCH (NUR IN KOMBINATION MIT ZUZIEHHILFE)	800,- €
SEITZ S4 RAHMENFENSTER SCHIEBBAR HINTEN RECHTS	400,- €
SITZBEZUG LEDER	1.200,- €
SITZBEZUG SCHWARZ/ROT GEPUNKTET	400,- €
SITZBEZUG SOFTTEX	600,- €
SITZHEIZUNG	500,- €
STECKDOSE ZUSÄTZLICH 12V ODER 220V	30,- €
STECKDOSE ZUSÄTZLICH USB DOPPELT	60,- €
STOFFBEZUG WÄNDE HECKBEREICH	500,- €
TRITTSTUFE ELEKTRISCH AUSFAHRBAR (IN P2)	400,- €
TRITTSTUFE SCHOTTWAND	100,- €
TRUMA C6 DIESEL	1.000,- €
TRUMA C6 DIESEL + ELEKTRO	1.200,- €
TRUMA C6 GAS	400,- €
TRUMA C6 GAS + ELEKTRO	600,- €
TRUMA INET BOX	500,- €
TRUMA FENSTERSCHALTER (ZWANGSOPTION BEI AUSPUFF UNTER FENSTER)	100,- €
WOHNRAUMBATTERIE ZUSÄTZLICH (IN P2)	400,- €
ZUSATZBETT FÜR DINETTE	400,- €
ZUSÄTZLICHER EINZELSITZ HERAUSNEHMBAR (JE SITZ)	1.200,- €
ZUZIEHHILFE SCHIEBETÜR (IN P2)	800,- €

VARIO KIDS 600

Variabilität ist das Hauptmerkmal des Clever Vario Kids. Dieser kann mit seinem Stockbett hinten entweder als 4-Personen Fahrzeug verwendet werden oder auch als 2-Personen Fahrzeug. Dazu wird dann einfach mit wenigen Handgriffen das Stockbett entfernt. Um Stauraum zu gewinnen können dann noch die optionalen Deckenschränke eingebaut werden. Das untere Bett hat eine Länge von 193 cm und ist damit ca. 10 cm länger als vergleichbare Modelle.

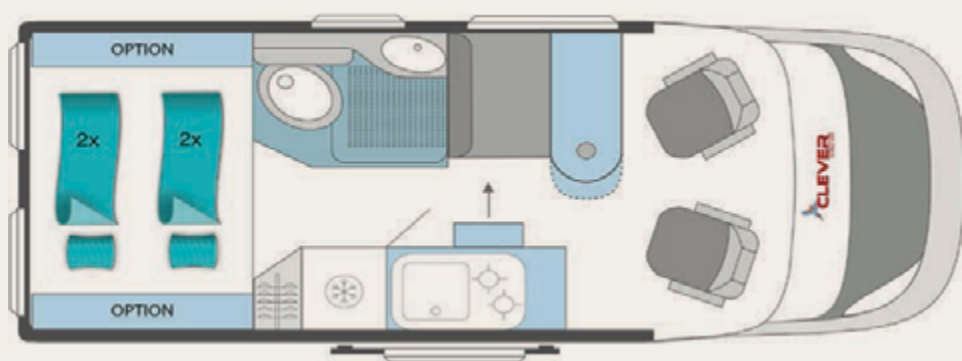
Noch größere Variabilität bringt diese Saison mit sich: Unser Vario Kids läuft nun nicht mehr als Sondermodell sondern als regulärer Clever. So haben Sie noch größere Auswahlmöglichkeiten in Bezug auf Chassis, Motorisierung, Holzdekor und Ausstattungsoptionen.



ab 36.990,- EUR



» GRUNDRISS



» STARKE BASIS



» UMBAU VARIANTEN



» UMBAU VARIANTEN



» LIEGEFLÄCHE



TECHNIK



CHASSIS	Citroën/2,0 l	Citroën / 2,0L	Fiat Ducato/2,3 l	Fiat Ducato/2,3 l	Fiat Ducato/2,3 l
LEISTUNG KW/PS	96 KW/130 PS	120 KW/163 PS	96 KW/130 PS	109 KW/150 PS	130 KW/177 PS
EURO 6 / CO2 AUSSTOSS	163 (g/km)	163 (g/km)	177 (g/km)	177 (g/km)	177 (g/km)
GETRIEBE	6-Gang	6-Gang	6-Gang	6-Gang	6-Gang
ANTRIEB	Zahnriemen	Zahnriemen	Zahnriemen	Zahnriemen	Zahnriemen
LÄNGE IN CM	599	599	599	599	599
BREITE IN CM AUSSEN/INNEN	205/187	205/187	205/187	205/187	205/187
HÖHE IN CM AUSSEN/INNEN	264/190	264/190	264/190	264/190	264/190
MASSE IM FAHRBEREITEN ZUSTAND	2.840 kg	2.870 kg	2.840 kg	2.840 kg	2.870 kg
ZULÄSSIGE GESAMTMASSE	3.500 kg	3.500 kg	3.500 kg	3.500 kg	3.500 kg
MAXIMALE ZULADEMÖGLICHKEIT	660 kg	630 kg	660 kg	660 kg	630 kg
RADSTAND IN MM	4.035	4.035	4.035	4.035	4.035
GURTGESICHERTE SITZPLÄTZE	4	4	4	4	4
ZULÄSSIGE ANHÄNGELAST	2.500 kg	2.500 kg	2.500 kg	2.500 kg	2.500 kg
MAXI-CHASSIS ANHÄNGELAST	3.000 kg	3.000 kg	3.000 kg	3.000 kg	3.000 kg
REIFEN/FELGEN	215/70 R15C / 6Jx15"	215/70 R15C / 6Jx15"	215/70 R15C / 6Jx15"	215/70 R15C / 6Jx15"	215/70 R15C / 6Jx15"
REIFEN FÜR MAXI-CHASSIS (NUR CITROËN)	225/75 R16C	225/75 R16C	225/75 R16 C	225/75 R16C	225/75 R16C
MAXI-CHASSIS (NUR CITROËN)	1.000,- € (Aufpreis)	1.000,- € (Aufpreis)	1.000,- € (Aufpreis)	1.000,- € (Aufpreis)	1.000,- € (Aufpreis)
PREISE IN EURO (INCL. MWST.)	36.990,- EUR	37.990,- EUR	38.990,- EUR	39.990,- EUR	41.990,- EUR

SERIENAUSSTATTUNG

BEIFAHRERSITZ HÖHENVERSTELLBAR	ABLAGEFÄCHER IN DEN HECKHOLMEN	WC-RAUM: THETFORD C220
CHAIRMANSITZE FAHRERHAUS	LAMPEN: 2 X LED DECKE, 2 X SCHLAF-/SITZBEREICH, JE 1 X KÜCHE UND WC-RAUM	DUSCHTASSE MIT VORHANG
ANZEIGE TRUMA CP+	LED AUSSENLAMPE INCL. REGENRINNE	WASCHBECKEN MIT BRAUSEKOPF
HOLZDEKOR EICHE SONOMA 15 MM STARK	STECKDOSEN: SITZGRUPPE 1 X 220 V UND 1 X 12 V; KÜCHE 220 V	HEIZUNG: TRUMA C4 (GAS/BOILER 10 L)
ISOLATION 20 MM ISO SCHAUM (GESCHLOSSENPORIG)	ANZEIGE-PANEEL: FRISCHWASSER, ABWASSER, BATTERIE	PLATZ FÜR 2 X 5 KG GASFLASCHEN
HOLME ISOLIERT MIT 3 MM ISOFILM	KÜHLSCHRANK: KOMPRESSOR 95 L (12 L FROSTER)	SICHERHEITSREGLER/SCHLAUCH
5 SEITZ D LUX RAHMENFENSTER INCL. ROLLO	KÜCHE: 2-FLAMMENKOCHER UND BECKEN INCL.GLASABDECKUNG	DOPPELBETT UNTEN: 193 X 140CM
2 DACHHAUBEN 40X40 CM	FRISCHWSSERTANK: 80 L	DOPPELBETT OBEN: 176 X 140 CM
WC RAUM: PILZLÜFTER	ABWSSERTANK: 90 L	

VARIO
KIDS
600

FAHRZEUG OPTIONEN

ALUFELGEN 15" (LIGHT) UND 16" (HEAVY)	600,- €
ALUFELGEN 16" (FÜR LIGHT CHASSIS)	700,- €
AUTOMATIKGETRIEBE (NUR FIAT 130/150PS/177PS)	2.000,- €
BEIFAHRERAIRBAG (IN P1)	300,- €
EINPARKHILFE/STOSSSTANGE HINTEN	400,- €
HALTERUNG FÜR SMARTPHONE ODER TABLET AN MITTELKONSOLE (NUR CITROEN)	100,- €
KLIMA AUTOMATISCH - AUFPREIS WENN P1	400,- €
KLIMA MANUELL (IN P1)	1.400,- €
KRAFTSTOFFTANK 120L (NUR FIAT)	150,- €
KÜHLERGRILL / SCHEINWERFER / SKID PLATTE SCHWARZ (NUR FIAT)	300,- €
LEDERLENKRAD (IN P1)	200,- €
METALLICLACKIERUNG ALLE FARBEN AUSSER NEW BATIC ORANGE	600,- €
METALLICLACKIERUNG NEW BATIC ORANGE	1.000,- €
NEBELSCHEINWERFER	200,- €
RADIOVORBEREITUNG INCL. LAUTSPRECHER (IN P1)	200,- €
SPIEGEL ELEKTRISCH AUSKLAPPBAR (AUFPREIS AUF P1)	250,- €
SPIEGEL ELEKTRISCH VERSTELLBAR (IN P1)	250,- €
STOSSFÄNGER VORNE LACKIERT FÜR LIGHT CHASSIS	300,- €
STOSSFÄNGER VORNE LACKIERT FÜR MAXI CHASSIS	500,- €
TAGFAHRLICHT LED (IN P1)	300,- €
TEMPOMAT (IN P1)	300,- €
TRACTION+ (IN P1)	100,- €

KOMFORT-PAKET I

CA. 30 KG	1.750,- € SIE SPAREN : 1.300,- €
KLIMA MANUEL	RADIOVORBEREITUNG
BEIFAHRERAIRBAG	LED TAGFAHRLICHT
SPIEGEL ELEKTR. VERSTELLBAR/BEHEIZT	TRACTION FÜR ESP
TEMPOMAT	LEDERLENKRAD

KOMFORT-PAKET II

CA. 30 KG	1.750,- € SIE SPAREN : 1.350,- €
ZWEITE WOHNRAUM BATTERIE	TRITTSTUFE ELEKTRISCH
DACHHAUBE 70X50	FLIEGENSCHUTZTÜR
ZUZIEHHILFE SCHIEBETÜR	FAHRERHAUS VERDUNKELUNG

FAHRZEUG OPTIONEN

ABWASSERTANKHEIZUNG	300,- €
AUSBAUHOLZ EICHE BARDOLINO	800,- €
AUSBAUHOLZ MELINGA GREY	600,- €
AUSBAUHOLZ SILBER	1.000,- €
DACHHAUBE 28X28CM (BAD)	100,- €
DACHHAUBE 70X50CM HINTEN (VORNE IN P2)	400,- €
DACHSTAUKÄSTEN LINKS UND RECHTS	600,- €
DREHBARE DOPPELSITZBANK FAHRERHAUS (SIEHE SEITE 47)	2.500,- €
DRIVE PAKET FÜR VARIO KIDS (Oberschrank fest eingebaut, Klappe Eiche, Betten hoch, kein Stockbett)	1.500,- €
FAHRERHAUSVERDUNKELUNG (IN P2)	600,- €
FLIEGENSCHUTZTÜR (IN P2)	500,- €
GAS DUO CONTROL CS	300,- €
KINDERBETT FAHRERHAUS	300,- €
KLAPPE OBERE SCHRÄNKE ALTERNATIVFARBEN (SIEHE SEITE 44)	400,- €
KÜHLSCHRANK VITRIFRIGO TWIN TOWER	700,- €
LAMPE ZUSÄTZLICH	30,- €
PILOTENSITZBANK „ISO FIX“ FÜR KINDERSITZ INCL. ARMLEHNEN	1.500,- €
SCHIEBETÜR VOLLELEKTRISCH (NUR IN KOMBINATION MIT ZUZIEHHILFE)	800,- €
SCHWENKBAD MIT FENSTER	1.000,- €
SITZBEZUG LEDER	1.200,- €
SITZBEZUG SCHWARZ/ROT GEPUNKTET	400,- €
SITZBEZUG SOFTTEX	600,- €
SITZHEIZUNG	500,- €
STECKDOSE ZUSÄTZLICH 12V ODER 220V	30,- €
STECKDOSE ZUSÄTZLICH USB DOPPELT	60,- €
STOFFBEZUG WÄNDE HECKBEREICH	500,- €
TRITTSTUFE ELEKTRISCH AUSFAHRBAR (IN P2)	400,- €
TRUMA C6 DIESEL	1.000,- €
TRUMA C6 DIESEL + ELEKTRO	1.200,- €
TRUMA C6 GAS	400,- €
TRUMA C6 GAS + ELEKTRO	600,- €
TRUMA INET BOX	500,- €
TRUMA FENSTERSCHALTER (ZWANGSOPTION BEI AUSPUFF UNTER FENSTER)	100,- €
WOHNRAUMBATTERIE ZUSÄTZLICH (IN P2)	400,- €
ZUSATZBETT FÜR DINETTE	400,- €
ZUSÄTZLICHER EINZELSITZ HERAUSNEHMBAR (JE SITZ)	1.200,- €
ZUZIEHHILFE SCHIEBETÜR (IN P2)	800,- €

FAMILY 600

Als völlige Neuentwicklung stellt Clever Mobile in der Saison 2018 den Family vor. Dieser Van ist als familienfreundliches 6,00 m Fahrzeug mit Hochdach konzipiert. Zwei Liegeplätze befinden sich im Hubbett über der Sitzgruppe, zwei weitere Liegeplätze im Heck des Fahrzeugs: Zum einen in der Variante mit Single Betten als Stockbett übereinander; zum anderen als Variante mit Doppelbett. Das praktische Schwenkbad und der neue Twin Tower Kühlschrank mit insgesamt 143 l Fassungsvermögen sind einzigartig in dieser Kombination und machen den Family zu einem echten Highlight.



ab 40.990,- EUR



» GRUNDRISS HOCHDACH STOCKBETT



» GRUNDRISS HOCHDACH DOPPELBETT



» KRAFTVOLLE BASIS



» HUBBETTEN



» PERFEKTE INTEGRATION



TECHNIK



CHASSIS	Citroën/2,0 l	Citroën / 2,0L	Fiat Ducato/2,3 l	Fiat Ducato/2,3 l
LEISTUNG KW/PS	96 KW/130 PS	120 KW/163 PS	109 KW/150 PS	130 KW/177 PS
EURO 6 / CO2 AUSSTOSS	163 [g/km]	163 [g/km]	177 [g/km]	177 [g/km]
GETRIEBE	6-Gang	6-Gang	6-Gang	6-Gang
ANTRIEB	Zahnriemen	Zahnriemen	Zahnriemen	Zahnriemen
LÄNGE IN CM	599	599	599	599
BREITE IN CM AUSSEN/INNEN	205/187	205/187	205/187	205/187
HÖHE IN CM AUSSEN/INNEN	294/224	294/224	294/224	294/224
MASSE IM FAHRBEREITEN ZUSTAND	2.970 kg	2.970 kg	2.990 kg	2.990 kg
ZULÄSSIGE GESAMTMASSE	3.500 kg	3.500 kg	3.500 kg	3.500 kg
MAXIMALE ZULADEMÖGLICHKEIT	530 kg	530 kg	510 kg	510 kg
RADSTAND IN MM	4.035	4.035	4.035	4.035
GURTGESICHERTE SITZPLÄTZE	4	4	4	4
ZULÄSSIGE ANHÄNGELAST	2.500 kg	2.500 kg	2.500 kg	2.500 kg
REIFEN/FELGEN	215/70 R15C / 6Jx15"	215/70 R15C / 6Jx15"	215/70 R15C / 6Jx15"	215/70 R15C / 6Jx15"
PREISE IN EURO (INCL. MWST.)	40.990,- EUR	41.990,- EUR	43.990,- EUR	45.990,- EUR

SERIENAUSSTATTUNG

HUBBETT ABSENKBAR	2 DACHHAUBEN 40X40 CM	ABWASSERTANK: 90 L
STOCKBETT HINTEN (193X85 CM UNTEN 173 X 85 CM OBEN)	WC RAUM: PILZLÜFTER	WC-RAUM: THETFORD C220
DOPPELBETT HINTEN (140 X 130 CM)	ABLAGEFÄCHER IN DEN HECKHOLMEN	SCHWENKBAD MIT WC FENSTER
BEIFAHRERSITZ HÖHENVERSTELLBAR	LAMPEN: 2 X LED DECKE, 2 X SCHLAF-/SITZBEREICH, JE 1 X KÜCHE UND WC-RAUM	WASCHBECKEN MIT BRAUSEKOPF
CHAIRMANSITZE FAHRERHAUS	LED AUSSENLAMPE INCL. REGENRINNE	HEIZUNG: TRUMA C4 (GAS/BOILER 10 L)
ANZEIGE TRUMA CP+	STECKDOSEN: SITZGRUPPE 1 X 220 V UND 1 X 12 V; KÜCHE 220 V	PLATZ FÜR 2 X 5 KG GASFLASCHEN (VARIANTE STOCKBETT)
HOLZDEKOR EICHE SONOMA 15 MM STARK	ANZEIGE-PANEEL: FRISCHWASSER, ABWASSER, BATTERIE	PLATZ FÜR 2 X 11 KG GASFLASCHEN (VARIANTE DOPPELBETT)
ISOLATION 20 MM ISO SCHAUM (GESCHLOSSENPORIG)	KÜHLSCHRANK: KOMPRESSOR 123L (95 L VARIANTE DOPPELBETT)	SICHERHEITSREGLER/SCHLAUCH
HOLME ISOLIERT MIT 3 MM ISOFILM	KÜCHE: 2-FLAMMENKOCHER UND BECKEN INCL. GLASABDECKUNG	
5 SEITZ D LUX RAHMENFENSTER INCL. ROLLO	FRISCHWASSERTANK: 80 L	

FAHRZEUG OPTIONEN

ALUFELGEN 15" (LIGHT)	600,- €
ALUFELGEN 16" (FÜR LIGHT CHASSIS)	700,- €
AUTOMATIKGETRIEBE (NUR FIAT 130/150/177 PS)	2.000,- €
BEIFAHRERAIRBAG (IN P1)	300,- €
EINPARKHILFE/STOSSSTANGE HINTEN	400,- €
HALTERUNG FÜR SMARTPHONE ODER TABLET AN MITTELKONSOLE (NUR CITROEN)	100,- €
KLIMA AUTOMATISCH - AUFPREIS WENN P1	400,- €
KLIMA MANUELL (IN P1)	1.400,- €
KRAFTSTOFFTANK 120L (NUR FIAT)	150,- €
KÜHLERGRILL / SCHEINWERFER / SKID PLATTE SCHWARZ (NUR FIAT)	300,- €
LEDERLENKRAD (IN P1)	200,- €
METALLICLACKIERUNG ALLE FARBEN AUSSER NEW BATIC ORANGE	600,- €
METALLICLACKIERUNG NEW BATIC ORANGE	1.000,- €
NEBELSCHEINWERFER	200,- €
RADIOVORBEREITUNG INCL. LAUTSPRECHER (IN P1)	200,- €
SPIEGEL ELEKTRISCH AUSKLAPPBAR (AUFPREIS AUF P1)	250,- €
SPIEGEL ELEKTRISCH VERSTELLBAR (IN P1)	250,- €
STOSSFÄNGER VORNE LACKIERT	300,- €
TAGFAHRLICHT LED (IN P1)	300,- €
TEMPOMAT (IN P1)	300,- €
TRACTION+ (IN P1)	100,- €

KOMFORT-PAKET I

CA. 30 KG	1.750,- € SIE SPAREN : 1.300,- €
KLIMA MANUEL	RADIOVORBEREITUNG
BEIFAHRERAIRBAG	LED TAGFAHRLICHT
SPIEGEL ELEKTR. VERSTELLBAR/BEHEIZT	TRACTION FÜR ESP
TEMPOMAT	LEDERLENKRAD

KOMFORT-PAKET II

CA. 30 KG	1.750,- € SIE SPAREN : 1.350,- €
ZWEITE WOHNRAUM BATTERIE	TRITTSTUFE ELEKTRISCH
DACHHAUBE 70X50	FLIEGENSCHUTZTÜR
ZUZIEHHILFE SCHIEBETÜR	FAHRERHAUS VERDUNKELUNG

FAHRZEUG OPTIONEN

ABWASSERTANKHEIZUNG	300,- €
AUSBAUHOLZ EICHE BARDOLINO	800,- €
AUSBAUHOLZ MELINGA GREY	600,- €
AUSBAUHOLZ SILBER	1.000,- €
DACHHAUBE 28X28CM (BAD)	100,- €
DACHHAUBE 70X50CM HINTEN (VORNE IN P2)	400,- €
DREHBARE DOPPELSITZBANK FAHRERHAUS (SIEHE SEITE 47)	2.500,- €
FAHRERHAUSVERDUNKELUNG (IN P2)	600,- €
FLIEGENSCHUTZTÜR (IN P2)	500,- €
GAS DUO CONTROL CS	300,- €
KINDERBETT FAHRERHAUS	300,- €
KLAPPE OBERE SCHRÄNKE ALTERNATIVFARBEN (SIEHE SEITE 44)	400,- €
LAMPE ZUSÄTZLICH	30,- €
PILOTENSITZBANK „ISO FIX“ FÜR KINDERSITZ INCL. ARMLEHNEN	1.500,- €
SCHIEBETÜR VOLLELEKTRISCH (NUR IN KOMBINATION MIT ZUZIEHHILFE)	800,- €
SITZBEZUG LEDER	1.200,- €
SITZBEZUG SCHWARZ/ROT GEPUNKTET	400,- €
SITZBEZUG SOFTTEX	600,- €
SITZHEIZUNG	500,- €
STECKDOSE ZUSÄTZLICH 12V ODER 220V	30,- €
STECKDOSE ZUSÄTZLICH USB DOPPELT	60,- €
STOFFBEZUG WÄNDE HECKBEREICH	500,- €
TRITTSTUFE ELEKTRISCH AUSFAHRBAR (IN P2)	400,- €
TRUMA C6 DIESEL	1.000,- €
TRUMA C6 DIESEL + ELEKTRO	1.200,- €
TRUMA C6 GAS	400,- €
TRUMA C6 GAS + ELEKTRO	600,- €
TRUMA INET BOX	500,- €
TRUMA FENSTERSCHALTER (ZWANGSOPTION BEI AUSPUFF UNTER FENSTER)	100,- €
WOHNRAUMBATTERIE ZUSÄTZLICH (IN P2)	400,- €
ZUSATZBETT FÜR DINETTE	400,- €
ZUSÄTZLICHER EINZELSITZ HERAUSNEHMBAR (JE SITZ)	1.200,- €
ZUZIEHHILFE SCHIEBETÜR (IN P2)	800,- €

ROOMER 600

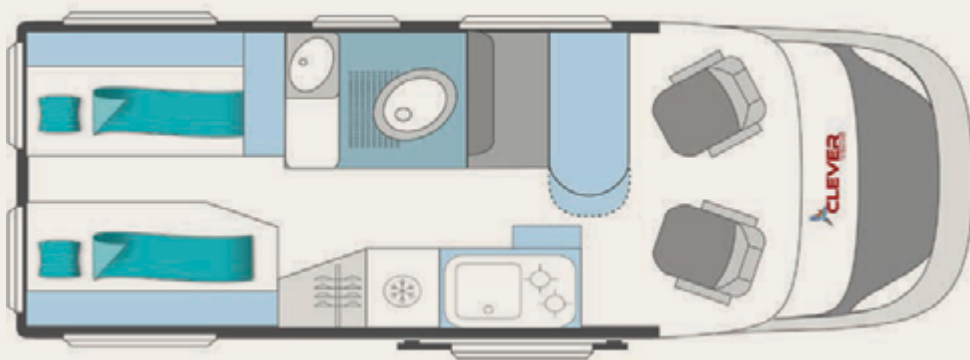
Der Roomer 600 ist mittlerweile beinahe schon ein Klassiker unter den Clever Fahrzeugen. Seit einigen Jahren wird dieses Modell gerne gekauft, da der Grundriss mit Längsbetten (186cm und 194cm) auf 6,00 Meter Fahrzeuglänge ideal für große Personen ist. Mit dem ausziehbaren Lattenrost und einer mitgelieferten Zusatzmatratze können die Einzelbetten hinten in ein großes Doppelbett verwandelt werden.



ab 36.990,- EUR



» GRUNDRISS



» LIEGEFLÄCHE



» PERFEKTE INTEGRATION



» KRAFTVOLLE BASIS



TECHNIK



CHASSIS	Citroën/2,0 l	Citroën / 2,0L	Fiat Ducato/2,3 l	Fiat Ducato/2,3 l	Fiat Ducato/2,3 l
LEISTUNG KW/PS	96 KW/130 PS	120 KW/163 PS	96 KW/130 PS	109 KW/150 PS	130 KW/177 PS
EURO 6 / CO2 AUSSTOSS	163 [g/km]	163 [g/km]	177 [g/km]	177 [g/km]	177 [g/km]
GETRIEBE	6-Gang	6-Gang	6-Gang	6-Gang	6-Gang
ANTRIEB	Zahnriemen	Zahnriemen	Zahnriemen	Zahnriemen	Zahnriemen
LÄNGE IN CM	599	599	599	599	599
BREITE IN CM AUSSEN/INNEN	205/187	205/187	205/187	205/187	205/187
HÖHE IN CM AUSSEN/INNEN	264/190	264/190	264/190	264/190	264/190
MASSE IM FAHRBEREITEN ZUSTAND	2.840 kg	2.870 kg	2.840 kg	2.840 kg	2.870 kg
ZULÄSSIGE GESAMTMASSE	3.500 kg	3.500 kg	3.500 kg	3.500 kg	3.500 kg
MAXIMALE ZULADEMÖGLICHKEIT	660 kg	630 kg	660 kg	660 kg	630 kg
RADSTAND IN MM	4.035	4.035	4.035	4.035	4.035
GURTGESICHERTE SITZPLÄTZE	4	4	4	4	4
ZULÄSSIGE ANHÄNGELAST	2.500 kg	2.500 kg	2.500 kg	2.500 kg	2.500 kg
MAXI-CHASSIS ANHÄNGELAST	3.000 kg	3.000 kg	3.000 kg	3.000 kg	3.000 kg
REIFEN/FELGEN	215/70 R15C / 6Jx15"	215/70 R15C / 6Jx15"	215/70 R15C / 6Jx15"	215/70 R15C / 6Jx15"	215/70 R15C / 6Jx15"
REIFEN FÜR MAXI-CHASSIS	225/75 R16C	225/75 R16C	225/75 R16C	225/75 R16C	225/75 R16C
MAXI-CHASSIS	1.000,- € (Aufpreis)	1.000,- € (Aufpreis)	1.000,- € (Aufpreis)	1.000,- € (Aufpreis)	1.000,- € (Aufpreis)
PREISE IN EURO (INCL. MWST.)	36.990,- EUR	37.990,- EUR	38.990,- EUR	39.990,- EUR	41.990,- EUR

SERIENAUSSTATTUNG

BEIFAHRERSITZ HÖHENVERSTELLBAR	WC RAUM: PILZLÜFTER	FRISCHWASSERTANK: 80 L
CHAIRMANSITZE FAHRERHAUS	ABLAGEFÄCHER IN DEN HECKHOLMEN	ABWASSERTANK: 90 L
ANZEIGE TRUMA CP+	LAMPEN: 2 X LED DECKE, 2 X SCHLAF-/SITZBEREICH, JE 1 X KÜCHE UND WC-RAUM	WC-RAUM: THETFORD C220 DREHBAR AUF PODEST
HOLZDEKOR EICHE SONOMA 15 MM STARK	LED AUSSENLAMPE INCL. REGENRINNE	DUSCHTASSE MIT VORHANG
ISOLATION 20 MM ISO SCHAUM (GESCHLOSSENPORIG)	STECKDOSEN: SITZGRUPPE 1 X 220 V UND 1 X 12 V; KÜCHE 220 V	WASCHBECKEN MIT BRAUSEKOPF
HOLME ISOLIERT MIT 3 MM ISOFILM	ANZEIGE-PANEEL: FRISCHWASSER, ABWASSER, BATTERIE	HEIZUNG: TRUMA C4 (GAS/BOILER 10 L)
7 SEITZ D LUX RAHMENFENSTER INCL. ROLLO	KÜHLSCHRANK: KOMPRESSOR 75 L (6 L FROSTER)	PLATZ FÜR 2 X 5 KG GASFLASCHEN
2 DACHHAUBEN 40X40 CM	KÜCHE: 2-FLAMMENKOCHER UND BECKEN INCL. GLASABDECKUNG	SICHERHEITSREGLER/SCHLAUCH

FAHRZEUG OPTIONEN

ALUFELGEN 15" (LIGHT) UND 16" (HEAVY)	600,- €
ALUFELGEN 16" (FÜR LIGHT CHASSIS)	700,- €
AUTOMATIKGETRIEBE (NUR FIAT 130/150/177PS)	2.000,- €
BEIFAHRERAIRBAG (IN P1)	300,- €
EINPARKHILFE/STOSSSTANGE HINTEN	400,- €
HALTERUNG FÜR SMARTPHONE ODER TABLET AN MITTELKONSOLE (NUR CITROEN)	100,- €
KLIMA AUTOMATISCH - AUFPREIS WENN P1	400,- €
KLIMA MANUELL (IN P1)	1.400,- €
KRAFTSTOFFTANK 120L (NUR FIAT)	150,- €
KÜHLERGRILL / SCHEINWERFER / SKID PLATTE SCHWARZ (NUR FIAT)	300,- €
LEDERLENKRAD (IN P1)	200,- €
METALLICLACKIERUNG ALLE FARBEN AUSSER NEW BATIC ORANGE	600,- €
METALLICLACKIERUNG NEW BATIC ORANGE	1.000,- €
NEBELSCHEINWERFER	200,- €
RADIOVORBEREITUNG INCL. LAUTSPRECHER (IN P1)	200,- €
SPIEGEL ELEKTRISCH AUSKLAPPBAR (AUFPREIS AUF P1)	250,- €
SPIEGEL ELEKTRISCH VERSTELLBAR (IN P1)	250,- €
STOSSFÄNGER VORNE LACKIERT FÜR LIGHT CHASSIS	300,- €
STOSSFÄNGER VORNE LACKIERT FÜR MAXI CHASSIS	500,- €
TAGFAHRLICHT LED (IN P1)	300,- €
TEMPOMAT (IN P1)	300,- €
TRACTION+ (IN P1)	100,- €

KOMFORT-PAKET I

CA. 30 KG	1.750,- € SIE SPAREN : 1.300,- €
KLIMA MANUEL	RADIOVORBEREITUNG
BEIFAHRERAIRBAG	LED TAGFAHRLICHT
SPIEGEL ELEKTR. VERSTELLBAR/BEHEIZT	TRACTION FÜR ESP
TEMPOMAT	LEDERLENKRAD

KOMFORT-PAKET II

CA. 30 KG	1.750,- € SIE SPAREN : 1.350,- €
ZWEITE WOHNRAUM BATTERIE	TRITTSTUFE ELEKTRISCH
DACHHAUBE 70X50	FLIEGENSCHUTZTÜR
ZUZIEHHILFE SCHIEBETÜR	FAHRERHAUS VERDUNKELUNG

FAHRZEUG OPTIONEN

ABWASSERTANKHEIZUNG	300,- €
AUSBAUHOLZ EICHE BARDOLINO	800,- €
AUSBAUHOLZ MELINGA GREY	600,- €
AUSBAUHOLZ SILBER	1.000,- €
DACHHAUBE 28X28CM (BAD)	100,- €
DACHHAUBE 70X50CM HINTEN (VORNE IN P2)	400,- €
DREHBARE DOPPELSITZBANK FAHRERHAUS (SIEHE SEITE 47)	2.500,- €
DRIVE PAKET FÜR VARIO KIDS (Oberschrank fest eingebaut, Klappe Eiche, Betten hoch, kein Stockbett)	1.500,- €
FAHRERHAUSVERDUNKELUNG (IN P2)	600,- €
FLIEGENSCHUTZTÜR (IN P2)	500,- €
GAS DUO CONTROL CS	300,- €
KINDERBETT FAHRERHAUS	300,- €
KLAPPE OBERE SCHRÄNKE ALTERNATIVFARBEN (SIEHE SEITE 44)	400,- €
LAMPE ZUSÄTZLICH	30,- €
PILOTENSITZBANK „ISO FIX“ FÜR KINDERSITZ INCL. ARMLEHNEN	1.500,- €
SCHIEBETÜR VOLLELEKTRISCH (NUR IN KOMBINATION MIT ZUZIEHHILFE)	800,- €
SEITZ D LUX RAHMENFENSTER AUSSTELLBAR HINTEN LINKS	300,- €
SEITZ S4 RAHMENFENSTER SCHIEBBAR HINTEN RECHTS	400,- €
SITZBEZUG LEDER	1.200,- €
SITZBEZUG SCHWARZ/ROT GEPUNKTET	400,- €
SITZBEZUG SOFTTEX	600,- €
SITZHEIZUNG	500,- €
STECKDOSE ZUSÄTZLICH 12V ODER 220V	30,- €
STECKDOSE ZUSÄTZLICH USB DOPPELT	60,- €
TRITTSTUFE ELEKTRISCH AUSFAHRBAR (IN P2)	400,- €
TRUMA C6 DIESEL	1.000,- €
TRUMA C6 DIESEL + ELEKTRO	1.200,- €
TRUMA C6 GAS	400,- €
TRUMA C6 GAS + ELEKTRO	600,- €
TRUMA INET BOX	500,- €
TRUMA FENSTERSCHALTER (ZWANGSOPTION BEI AUSPUFF UNTER FENSTER)	100,- €
WOHNRAUMBATTERIE ZUSÄTZLICH (IN P2)	400,- €
ZUSATZBETT FÜR DINETTE	400,- €
ZUSÄTZLICHER EINZELSITZ HERAUSNEHMBAR (JE SITZ)	1.200,- €
ZUZIEHHILFE SCHIEBETÜR (IN P2)	800,- €

FLEX 636

Mit seinen 6,36 Metern Fahrzeuglänge und 218cm Innenhöhe ist der Clever Flex 636 ein Raumwunder. Entsprechend flexibel kann der Platz genutzt werden. In dieser Saison bieten wir den Flex in der klassischen Version mit Einzellängsbetten und in der Version Flex Kids mit einem Doppelquerbett über den Einzelbetten.

In beiden Varianten haben wir den Kleiderschrank weiter verbessert: Dieser befindet sich nun unter dem Kühlschrank; es können ganz bequem Jacken und Hosen über einem Bügel eingehängt werden. Daneben bietet der Kleiderschrank auch noch Platz für Schuhe.

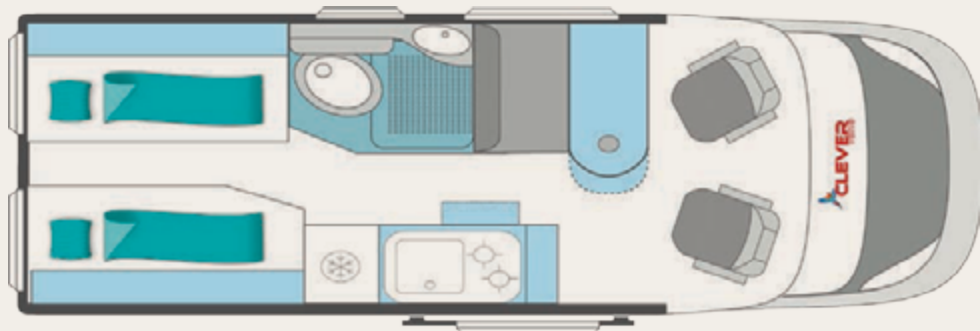


ab 40.990,- EUR

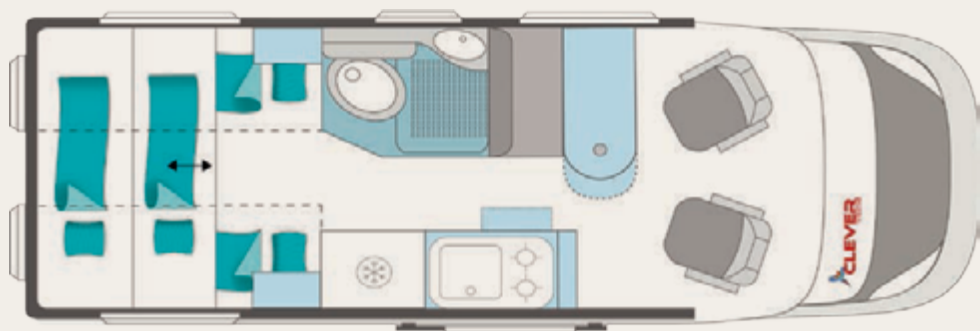
» LASSEN SIE SICH DAS LEBEN SCHMECKEN



» GRUNDRISS FLEX SERIE



» GRUNDRISS FLEX KIDS



» KRAFTVOLLE BASIS



» FLEX SERIE



» FLEX KIDS



FLEX Bike

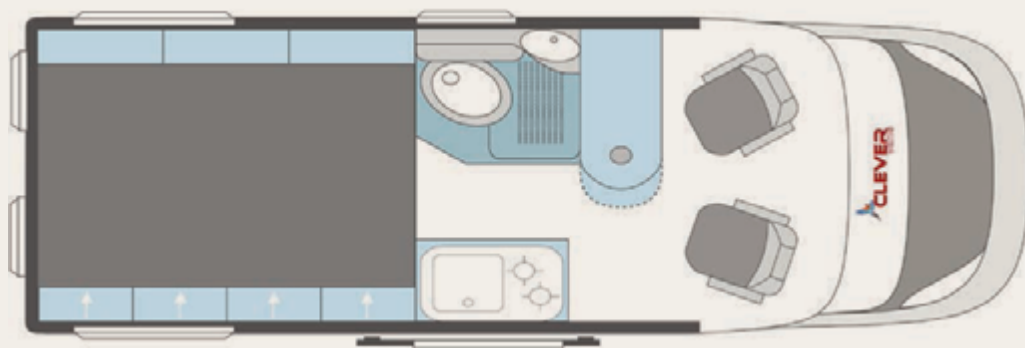
Egal ob Motorrad, Fahrrad oder Surfbrett: Für Freizeitspaß mit großen Geräten ist der Flex Bike der ideale Begleiter. Neben einem riesigen Stauraum in der Mitte bieten viele Kästchen und Schubladen an den Seiten Platz für Kleinteile und Gepäck. Das Hubbett kann in jeder Position verwendet werden und passt sich so den jeweiligen Erfordernissen an. Optional kann im Fahrerhaus die drehbare Doppelsitzbank gewählt werden.



ab 40.990,- EUR



» GRUNDRISS



» GROSSZÜGIGER INNENRAUM



» PERFEKTE INTEGRATION



» KRAFTVOLLE BASIS



TECHNIK



CHASSIS	Citroën/2,0 l	Citroën / 2,0L	Fiat Ducato/2,3 l Maxi	Fiat Ducato/2,3 l Maxi
LEISTUNG KW/PS	96 KW/130 PS	120 KW/163 PS	109 KW/150 PS	130 KW/177 PS
EURO 6 / CO2 AUSSTOSS	168 [g/km]	168 [g/km]	177 [g/km]	177 [g/km]
GETRIEBE	6-Gang	6-Gang	6-Gang	6-Gang
ANTRIEB	Zahnriemen	Zahnriemen	Zahnriemen	Zahnriemen
LÄNGE IN CM	636	636	636	636
BREITE IN CM AUSSEN/INNEN	205/187	205/187	205/187	205/187
HÖHE IN CM AUSSEN/INNEN	294/218	294/218	294/218	294/218
MASSE IM FAHRBEREITEN ZUSTAND	3.060 kg	3.060 kg	3.080 kg	3.120 kg
ZULÄSSIGE GESAMTMASSE	3.500 kg	3.500 kg	3.500 kg	3.500 kg
MAXIMALE ZULADEMÖGLICHKEIT	440 kg	440 kg	420 kg	380 kg
RADSTAND IN MM	4.035	4.035	4.035	4.035
GURTGESICHERTE SITZPLÄTZE	4 (Flex Bike: 2)	4 (Flex Bike: 2)	4 (Flex Bike: 2)	4 (Flex Bike: 2)
MAXI-CHASSIS ANHÄNGELAST	3.000 kg	3.000 kg	3.000 kg	3.000 kg
REIFEN FÜR MAXI-CHASSIS	225/75 R16C	225/75 R16C	225/75 R16C	225/75 R16C
FLEX SERIE / PREISE IN EURO (INCL. MWST.)	41.990,- EUR	42.990,- EUR	44.990,- EUR	46.990,- EUR
FLEX KIDS / PREISE IN EURO (INCL. MWST.)	43.990,- EUR	44.990,- EUR	46.990,- EUR	48.990,- EUR
FLEX BIKE / PREISE IN EURO (INCL. MWST.)	-	45.990,- EUR	-	49.990,- EUR

SERIENAUSSTATTUNG

BEIFAHRERSITZ HÖHENVERSTELLBAR	ABLAGEFÄCHER IN DEN HECKHOLMEN	WC-RAUM: THETFORD C220
CHAIRMANSITZE FAHRERHAUS	LAMPEN: 2 X LED DECKE, 2 X SCHLAF-/SITZBEREICH, JE 1 X KÜCHE UND WC-RAUM	DUSCHTASSE MIT VORHANG
ANZEIGE TRUMA CP+	LED AUSSENLAMPE INCL. REGENRINNE	WASCHBECKEN MIT BRAUSEKOPF
HOLZDEKOR EICHE SONOMA 15 MM STARK	STECKDOSEN: SITZGRUPPE 1 X 220 V UND 1 X 12 V; KÜCHE 220 V	HEIZUNG: TRUMA C4 (GAS/BOILER 10 L)
ISOLATION 20 MM ISO SCHAUM (GESCHLOSSENPORIG)	ANZEIGE-PANEEL: FRISCHWASSER, ABWASSER, BATTERIE	PLATZ FÜR 2 X 5 KG GASFLASCHEN
HOLME ISOLIERT MIT 3 MM ISOFILM	KÜHLSCHRANK: THETFORD 90 L (6 L FROSTER)	SICHERHEITSREGLER/SCHLAUCH
7 SEITZ D LUX RAHMENFENSTER INCL. ROLLO (BIKE: 4 FENSTER)	KÜCHE: 2-FLAMMENKOCHER UND BECKEN INCL. GLASABDECKUNG	WC RAUM: PILZLÜFTER
2 DACHHAUBEN 40X40 CM	FRISCHWASSERTANK: 80 L	ABWASSERTANK: 90 L

FAHRZEUG OPTIONEN

ALUFELGEN 15“ 16“ (HEAVY)	600,- €
AUTOMATIKGETRIEBE (NUR FIAT 130/150/177PS)	2.000,- €
BEIFAHRERAIRBAG (IN P1)	300,- €
EINPARKHILFE/STOSSSTANGE HINTEN	400,- €
HALTERUNG FÜR SMARTPHONE ODER TABLET AN MITTELKONSOLE (NUR CITROEN)	100,- €
KLIMA AUTOMATISCH - AUFPREIS WENN P1	400,- €
KLIMA MANUELL (IN P1)	1.400,- €
KRAFTSTOFFTANK 120L (NUR FIAT)	150,- €
KÜHLERGRILL / SCHEINWERFER / SKID PLATTE SCHWARZ (NUR FIAT)	300,- €
LEDERLENKRAD (IN P1)	200,- €
METALLICLACKIERUNG ALLE FARBEN AUSSER NEW BATIC ORANGE	600,- €
METALLICLACKIERUNG NEW BATIC ORANGE	1.000,- €
NEBELSCHEINWERFER	200,- €
RADIOVORBEREITUNG INCL. LAUTSPRECHER (IN P1)	200,- €
SPIEGEL ELEKTRISCH AUSKLAPPBAR (AUFPREIS AUF P1)	250,- €
SPIEGEL ELEKTRISCH VERSTELLBAR (IN P1)	250,- €
STOSSFÄNGER VORNE LACKIERT FÜR MAXI CHASSIS	500,- €
TAGFAHRLICHT LED (IN P1)	300,- €
TEMPOMAT (IN P1)	300,- €
TRACTION+ (IN P1)	100,- €

KOMFORT-PAKET I

CA. 30 KG	1.750,- € SIE SPAREN : 1.300,- €
KLIMA MANUEL	RADIOVORBEREITUNG
BEIFAHRERAIRBAG	LED TAGFAHRLICHT
SPIEGEL ELEKTR. VERSTELLBAR/BEHEIZT	TRACTION FÜR ESP
TEMPOMAT	LEDERLENKRAD

KOMFORT-PAKET II

CA. 30 KG	1.750,- € SIE SPAREN : 1.350,- €
ZWEITE WOHNRAUM BATTERIE	TRITTSTUFE ELEKTRISCH
DACHHAUBE 70X50	FLIEGENSCHUTZTÜR
ZUZIEHHILFE SCHIEBETÜR	FAHRERHAUS VERDUNKELUNG

FAHRZEUG OPTIONEN

ABWASSERTANKHEIZUNG	300,- €
AUSBAUHOLZ EICHE BARDOLINO	800,- €
AUSBAUHOLZ MELINGA GREY	600,- €
AUSBAUHOLZ SILBER	1.000,- €
DACHHAUBE 28X28CM (BAD)	100,- €
DACHHAUBE 70X50CM HINTEN (VORNE IN P2)	400,- €
DREHBARE DOPPELSITZBANK FAHRERHAUS (SIEHE SEITE 47)	2.500,- €
FAHRERHAUSVERDUNKELUNG (IN P2)	600,- €
FLIEGENSCHUTZTÜR (IN P2)	500,- €
GAS DUO CONTROL CS	300,- €
KINDERBETT FAHRERHAUS	300,- €
KLAPPE OBERE SCHRÄNKE ALTERNATIVFARBEN (SIEHE SEITE 44)	400,- €
LAMPE ZUSÄTZLICH	30,- €
PILOTENSITZBANK „ISO FIX“ FÜR KINDERSITZ INCL. ARMLEHNEN	1.500,- €
SCHIEBETÜR VOLLELEKTRISCH (NUR IN KOMBINATION MIT ZUZIEHHILFE)	800,- €
SEITZ D LUX RAHMENFENSTER AUSSTELLBAR HINTEN LINKS	300,- €
SEITZ S4 RAHMENFENSTER SCHIEBBAR HINTEN RECHTS	400,- €
SITZBEZUG LEDER	1.200,- €
SITZBEZUG SCHWARZ/ROT GEPUNKTET	400,- €
SITZBEZUG SOFTTEX	600,- €
SITZHEIZUNG	500,- €
STECKDOSE ZUSÄTZLICH 12V ODER 220V	30,- €
STECKDOSE ZUSÄTZLICH USB DOPPELT	60,- €
STOFFBEZUG WÄNDE HECKBEREICH	500,- €
TRITTSTUFE ELEKTRISCH AUSFAHRBAR (IN P2)	400,- €
TRUMA C6 DIESEL	1.000,- €
TRUMA C6 DIESEL + ELEKTRO	1.200,- €
TRUMA C6 GAS	400,- €
TRUMA C6 GAS + ELEKTRO	600,- €
TRUMA INET BOX	500,- €
TRUMA FENSTERSCHALTER (ZWANGSOPTION BEI AUSPUFF UNTER FENSTER)	100,- €
WOHNRAUMBATTERIE ZUSÄTZLICH (IN P2)	400,- €
ZUSATZBETT FÜR DINETTE	400,- €
ZUSÄTZLICHER EINZELSITZ HERAUSNEHMBAR (JE SITZ)	1.200,- €
ZUZIEHHILFE SCHIEBETÜR (IN P2)	800,- €

ROLLY 600

Für die Bedürfnisse von Rollstuhlfahrern haben wir in Zusammenarbeit mit Betroffenen den Rolly entwickelt. Dieser bietet ein Maximum an Flexibilität durch das aufklappbare Bett und durch den Entfall der Duschwanne größtmögliche Bewegungsfreiheit.



ab 36.990,- EUR

TECHNIK



CHASSIS	Citroën/2,0 l	Citroën / 2,0L	Fiat Ducato/2,3 l	Fiat Ducato/2,3 l	Fiat Ducato/2,3 l
LEISTUNG KW/PS	96 KW/130 PS	120 KW/163 PS	96 KW/130 PS	109 KW/150 PS	130 KW/177 PS
EURO 6 / CO2 AUSSTOSS	163 (g/km)	168 (g/km)	177 (g/km)	177 (g/km)	177 (g/km)
GETRIEBE	6-Gang	6-Gang	6-Gang	6-Gang	6-Gang
ANTRIEB	Zahnriemen	Zahnriemen	Zahnriemen	Zahnriemen	Zahnriemen
LÄNGE IN CM	599	599	599	599	599
BREITE IN CM AUSSEN/INNEN	205/187	205/187	205/187	205/187	205/187
HÖHE IN CM AUSSEN/INNEN	264/190	264/190	264/190	264/190	264/190
MASSE IM FAHRBEREITEN ZUSTAND	2.840 kg	2.870 kg	2.840 kg	2.840 kg	2.870 kg
ZULÄSSIGE GESAMTMASSE	3.500 kg	3.500 kg	3.500 kg	3.500 kg	3500 kg
MAXIMALE ZULADEMÖGLICHKEIT	660 kg	630 kg	660 kg	660 kg	630 kg
RADSTAND IN MM	4.035	4.035	4.035	4.035	4035
GURTGESICHERTE SITZPLÄTZE	4	4	4	4	4
ZULÄSSIGE ANHÄNGELAST	2.500 kg	2.500 kg	2.500 kg	2.500 kg	2.500 kg
MAXI-CHASSIS ANHÄNGELAST	3.000 kg	3.000 kg	3.000 kg	3.000 kg	3.000 kg
REIFEN/FELGEN	215/70 R15C / 6Jx15"				
REIFEN FÜR MAXI-CHASSIS	225/75 R16C	225/75 R16C	225/75 R16C	225/75 R16C	225/75 R16C
MAXI-CHASSIS	1.000 € (Aufpreis)	1.000 € (Aufpreis)	1.000 € (Aufpreis)	1.000 € (Aufpreis)	1.000 € (Aufpreis)
PREISE IN EURO (INCL. MWST.)	36.990,-	37.990,-	38.990,-	39.990,-	41.990,-

SERIENAUSSTATTUNG

BEIFAHRERSITZ HÖHENVERSTELLBAR	WC RAUM: PILZLÜFTER	FRISCHWASSERTANK: 80 L
CHAIRMANSITZE FAHRERHAUS	ABLAGEFÄCHER IN DEN HECKHOLMEN	ABWASSERTANK: 90 L
ANZEIGE TRUMA CP+	LAMPEN: 2 X LED DECKE, JE 2 X SCHLAF-/SITZBEREICH, JE 1 X KÜCHE/WC-RAUM	WC-RAUM: THETFORD C220
HOLZDEKOR EICHE SONOMA 15 MM STARK	LED AUSSENLAMPE INCL. REGENRINNE	WASCHBECKEN MIT BRAUSEKOPF
ISOLATION 20 MM ISO SCHAUM (GESCHLOSSENPORIG)	STECKDOSEN: SITZGRUPPE 1 X 220 V UND 1 X 12 V; KÜCHE 220 V	HEIZUNG: TRUMA C4 (GAS/BOILER 10 L)
HOLME ISOLIERT MIT 3 MM ISOFILM	ANZEIGE-PANEEL: FRISCHWASSER, ABWASSER, BATTERIE	PLATZ FÜR 2 X 5 KG GASFLASCHEN
4 SEITZ S4 RAHMENFENSTER INCL. ROLLO	KÜHLSCHRANK: KOMPRESSOR 75 L (6 L FROSTER)	SICHERHEITSREGLER/SCHLAUCH
2 DACHHAUBEN 40X40 CM	KÜCHE: 2-FLAMMENKOCHER UND BECKEN INCL. GLASABDECKUNG	

FAHRZEUG OPTIONEN

ALUFELGEN 15" (LIGHT) UND 16" (HEAVY)	600,- €
ALUFELGEN 16" (FÜR LIGHT CHASSIS)	700,- €
AUTOMATIKGETRIEBE (NUR FIAT 130/150/177PS)	2.000,- €
BEIFAHRERAIRBAG (IN P1)	300,- €
EINPARKHILFE/STOSSSTANGE HINTEN	400,- €
HALTERUNG FÜR SMARTPHONE ODER TABLET AN MITTELKONSOLE (NUR CITROEN)	100,- €
KLIMA AUTOMATISCH - AUFPREIS WENN P1	400,- €
KLIMA MANUELL (IN P1)	1.400,- €
KRAFTSTOFFTANK 120L (NUR FIAT)	150,- €
KÜHLERGRILL / SCHEINWERFER / SKID PLATTE SCHWARZ (NUR FIAT)	300,- €
LEDERLENKRAD (IN P1)	200,- €
METALLICLACKIERUNG ALLE FARBEN AUSSER NEW BATIC ORANGE	600,- €
METALLICLACKIERUNG NEW BATIC ORANGE	1.000,- €
NEBELSCHEINWERFER	200,- €
RADIOVORBEREITUNG INCL. LAUTSPRECHER (IN P1)	200,- €
SPIEGEL ELEKTRISCH AUSKLAPPBAR (AUFPREIS AUF P1)	250,- €
SPIEGEL ELEKTRISCH VERSTELLBAR (IN P1)	250,- €
STOSSFÄNGER VORNE LACKIERT FÜR LIGHT CHASSIS	300,- €
STOSSFÄNGER VORNE LACKIERT FÜR MAXI CHASSIS	500,- €
TAGFAHRLICHT LED (IN P1)	300,- €
TEMPOMAT (IN P1)	300,- €
TRACTION+ (IN P1)	100,- €

KOMFORT-PAKET I

CA. 30 KG	1.750,- € SIE SPAREN : 1.300,- €
KLIMA MANUEL	RADIOVORBEREITUNG
BEIFAHRERAIRBAG	LED TAGFAHRLICHT
SPIEGEL ELEKTR. VERSTELLBAR/BEHEIZT	TRACTION FÜR ESP
TEMPOMAT	LEDERLENKRAD

KOMFORT-PAKET II

CA. 30 KG	1.750,- € SIE SPAREN : 1.350,- €
ZWEITE WOHNRAUM BATTERIE	TRITTSTUFE ELEKTRISCH
DACHHAUBE 70X50	FLIEGENSCHUTZTÜR
ZUZIEHHILFE SCHIEBETÜR	FAHRERHAUS VERDUNKELUNG

FAHRZEUG OPTIONEN

ABWASSERTANKHEIZUNG	300,- €
AUSBAUHOLZ MELINGA GREY	600,- €
AUSBAUHOLZ EICHE BARDOLINO	800,- €
AUSBAUHOLZ SILBER	1.000,- €
DACHHAUBE 28X28CM (BAD)	100,- €
DACHHAUBE 70X50CM HINTEN (VORNE IN P2)	400,- €
FAHRERHAUSVERDUNKELUNG (IN P2)	600,- €
FLIEGENSCHUTZTÜR (IN P2)	500,- €
GAS DUO CONTROL CS	300,- €
KINDERBETT FAHRERHAUS	300,- €
KLAPPE OBERE SCHRÄNKE ALTERNATIVFARBEN (SIEHE SEITE 44)	400,- €
LAMPE ZUSÄTZLICH	30,- €
SCHIEBETÜR VOLLELEKTRISCH (NUR IN KOMBINATION MIT ZUZIEHHILFE)	800,- €
SEITZ D LUX RAHMENFENSTER AUSSTELLBAR HINTEN LINKS	300,- €
SEITZ S4 RAHMENFENSTER SCHIEBBAR HINTEN RECHTS	400,- €
SITZBEZUG LEDER (NUR SITZE)	600,- €
SITZBEZUG SCHWARZ/ROT GEPUNKTET (KOMPLETTE POLSTER)	400,- €
SITZBEZUG SOFTTEX (NUR SITZE)	300,- €
SITZHEIZUNG	500,- €
STECKDOSE ZUSÄTZLICH 12V ODER 220V	30,- €
STECKDOSE ZUSÄTZLICH USB DOPPELT	60,- €
TRITTSTUFE ELEKTRISCH AUSFAHRBAR (IN P2) WENN GEWÜNSCHT (HEBEBÜHNE!)	400,- €
TRUMA INET BOX	500,- €
WOHNRAUMBATTERIE ZUSÄTZLICH (IN P2)	400,- €
ZUSATZBETT FÜR DINETTE	400,- €
ZUSÄTZLICHER EINZELSITZ HERAUSNEHMBAR (JE SITZ)	1.200,- €
ZUZIEHHILFE SCHIEBETÜR (IN P2)	800,- €

SCHLAF *dächer*

Gerade für Kinder sind Schlafdächer ideal: Hier verbindet sich zweckmäßiger Schlaf- und Spielraum mit Abenteuerlust. Die erhöhte Position auf dem Auto und unser Panoramafenster eignen sich zudem hervorragend für Beobachtungen der Umgebung.

Unsere Schlafdächer sind erhältlich für:
Celebration, Runner, Tour
und Roomer.

PREISE

AUFSTELLDACH IN WEISS
4.000,00 EUR UVP

AUFSTELLDACH IN FAHRZEUGFARBE
5.000,0 EUR UVP

» NICHT NUR FÜR KINDER EIN TRAUM



» AUFSTELLDACH IM EINSATZ



AUSSEN *farben*



POLARWEISS (SERIE)



TIZIANROT (SERIE)



IMPERIALBLAU (SERIE)



GOLDEN WHITE



EISENGRAU



LAGOBLAU



PROFONDOROT



SILBERGRAU



SCHWARZ



NEW BATIC ORANGE

HOLZFARBEN



EICHE HELL (SERIE)



MELINGA (3D DICKFOLIE)



EICHE BARDOLINO CPL



SILBER CPL

KLAPPENVARIATIONEN



WEISS CPL



GRAU



ROT


KÜCHEN / TISCHPLATTE



STEINGARU



STOFF SERIE



STOFF SCHWARZ




SERTEX ORANGE



SERTEX GRAU



LEDER SCHWARZ



LEDER SCHWARZ ROT



LEDER GRAU



LEDER BEIGE

TRUMA COMBI HEIZUNGEN

Die kompakteste Reisemobilheizung Europas ist jetzt noch besser geworden. Die Truma Combi Heizungen zählen heute zu den energieeffizientesten und leichtesten Heizsystemen für Reisemobile. Durch die kompakten Einbaumaße, der Möglichkeit gleichzeitig zu heizen und Warmwasser zu produzieren und der Auswahl unterschiedlicher Energiearten hat sich die Truma Combi Heizung zur populärsten Reisemobileheizung Europas entwickelt.

- Heizung und Warmwasser in einem Gerät
- Höchste Flexibilität bei jeder Jahreszeit und bei jedem Wetter
- Schnell verfügbare Wärme
- Wartungsfrei
- Mehr Bedienkomfort
- Energieeffiziente und umweltschonende Heiztechnik mit dem höchstem Wirkungsgrad von 97%
- Gebläseleistung individuell einstellbar
- Wasserboost-Funktion für schnelle Warmwasserversorgung

Neben der Serienmäßig verbauten Truma Combi C4 bietet Clever vier weitere Heizungen zur Auswahl an. Preis und Kompatibilität finden Sie beim jeweiligen Modell.

TRUMA BEDIENTEIL CP+

Über die komfortable Truma App und das Truma iNet System erfolgt die Fernsteuerung und Kontrolle der Truma Heiz- und Klimasysteme ganz einfach von überall aus.

Zentrale Steuereinheit und Schnittstelle zu den vernetzten Truma Geräten ist die Truma iNet Box. Sie ist leicht zu installieren und ermöglicht es, die Truma Geräte zuverlässig miteinander zu kombinieren.

Über die neue Funktion Klimaautomatik steuert das Bedienteil CP plus – iNet ready automatisch die Truma Combi und das Truma Klimasystem, bis die eingestellte Temperatur im Fahrzeug erreicht ist.

Dank der kostenlosen Truma App funktioniert die Bedienung bequem und intuitiv mit Smartphone oder Tablet. Die vernetzten Truma Geräte werden aus der Ferne durch eine SMS gesteuert, die automatisch erstellt wird. In der Nähe der Truma iNet Box wird der Befehl automatisch per Bluetooth übermittelt. Wichtige Statusmeldungen sind jederzeit abrufbar.

Funktionen: Das kann die Truma iNet Box

- Digitale Steuerung iNet fähiger Truma Geräte aus der Nähe und Ferne
- Update-Anzeige und Download von neuer Firmware über die Truma App
- Anmeldung von bis zu 20 mobilen Endgeräten bei Bluetooth-Verbindung
- Gleichzeitige Steuerung durch bis zu vier mobile Endgeräte (Android)

TRUMA COMBI HEIZUNG



TRUMA iNET BOX



EINZELSITZ
BEI DER KÜCHE



SCHIEBEBANK
ISOFIX CHAIRMAN



DOPPELDREHBANK



SITZ *bänke*

UNSERE SITZBANKKOMBINATIONEN

Eine der großen Stärken von Clever Mobilen ist die Produktion der Sitze und Sitzbänke. Als ehemaliger Hersteller von Fahrzeugsitzen kann der Produzent von Clever Mobilen auf einen langjährigen Erfahrungsschatz zurückgreifen. Clever Sitze sind TÜV geprüft sowie Crash Test getestet und ermöglichen durch die Form- und Materialwahl ein äußerst entspanntes Reisen. Auch im Hinblick auf die Variabilität zeigt sich Clever sehr vielseitig:

ZUSÄTZLICHER EINZELSITZ BEI DER KÜCHE (HERAUSNEHMBAR)

Die herausnehmbaren Einzelsitze im Bereich der Küche können bei Celebration, Runner, Tour, Roomer, Family, Flex und Rolly eingebaut werden. In diesen Modellen verkleinert sich dadurch die Küche (1-Flammen Kocher).

ZUSÄTZLICHE EINZELSITZE IM HECKBEREICH (HERAUSNEHMBAR)

Für die Modelle Tour und Celebration können ein oder zwei zusätzliche Einzelsitze auch für die Position unter dem Bett gewählt werden.

SCHIEBEBANK ISOFIX CHAIRMAN

Die Clever Schiebebänk mit Chairmansitzen ist serienmäßig mit Iso-fix Funktion für Kindersitze ausgestattet. Serienmäßig sind bei Clever Mobilen die Armlehnen enthalten. Die ergonomische Form der Sitze sowie die Verwendung von Formschaum und die Möglichkeit, die Sitze seitlich und nach vorne auszuschieben sorgen für zusätzlichen Komfort.

EINZELSITZ UND DOPPEL- DREHBANK VORNE

Ein zusätzlicher Sitzplatz lässt sich bei Clever auch über die drehbare Doppelsitzbank vorne realisieren. Dies ermöglicht eine bessere Flexibilität gerade beim Flex Bike. Ansonsten kann diese Bank auch für alle anderen Modelle (außer Rolly) gewählt werden. Bitte beachten Sie, dass der Fahrersitz schmaler als der Originalsitz und ohne Armlehne ausgestattet ist. Bei der Doppeldrehbank wird nur der äußere Sitzplatz vom Airbag angesteuert. Der Mittelsitz ist mit Beckengurt ausgestattet. Die Doppeldrehbank erfordert eine TÜV-Einzelabnahme!

UMFANGREICHES *Zubehör*

REICHHALTIGES SERIENZUBEHÖR

Mit ihrem Clever erwerben Sie einen Van, der bereits über reichhaltiges Serienzubehör verfügt und sich in Qualität und Ausführung deutlich von vergleichbaren Fahrzeugen abhebt.

SPERRHOLZ 15 MM

Im Gegensatz zu anderen Herstellern verwendet Clever Mobile ausschließlich 15mm Sperrholz. Dieses sorgt im Möbelbau für mehr Stabilität, Langlebigkeit und ein wertigeres Aussehen. Optional sind auch CPL beschichtete Holzoberflächen bestellbar.

BATTERIE 95 AH VARTA

Jedes Clever Mobil ist mit einer Varta 95 AH ausgestattet. Diese verfügt über 30% mehr Leistung als vergleichbare Batterien.

LED REGENRINNE

Die LED Regenrinne über die Schiebetür sorgt nicht nur für ein angenehmes und dekoratives Licht im Eingangsbereich, sondern verhindert auch den Abfluss von Regenwasser über der Tür.

ABSCHLUSSLEISTEN MIT GUMMIEINLAGE

Abschlussleisten mit Gummieinlage sehen nicht nur gut aus, sondern ergänzen in hochwertiger Weise den Innenausbau des Clever Vans.



» ISOLATION AUCH AN DEN HOLMEN




» SPERRHOLZ 15mm



» VARTA 95 AH BATTERIE SERIENMÄSSIG



» LED REGENRINNE



» ABSCHLUSSLEISTE MIT GUMMIEINLAGE

» KINDERBETT IM FAHRERHAUS



» TRITTSTUFE AN DER SCHOTTWAND



Zubehör

HOCHWERTIGES ZUSATZZUBEHÖR

Mit ihrem Clever erwerben Sie ein hochwertiges und praxiserprobtes Fahrzeug, das Ihnen ein Maximum an Flexibilität und Komfort ermöglicht. Für den Bedarf an zusätzlichen Schlafplätzen und Komfort stellen wir diese Zusatzoptionen zur Verfügung:

KINDERBETT FAHRERHAUS

Das Kinderbett im Fahrerhaus lässt sich äußerst einfach aufbauen. Kinder lieben es, mit dem Fahrerhausbett ihren eigenen Bereich zu bekommen. Diese Option kann für alle unsere Fahrzeuge gewählt werden. Bettenmaß: ca. 160 x 60 cm.

ZUSATZBETT VORNE

Mit wenigen Handgriffen lässt sich im Bereich der Sitzecke ein zusätzliches Bett installieren. Dazu wird einfach der Tisch abgesenkt und das Zusatzgestell, das in der Rückenlehne der Bank integriert ist, aufgebaut. Erhältlich ist das Zusatzbett für alle unsere Modelle außer Rolly. Es bietet eine Liegefläche in der Größe von ca. 184 x 65 cm.

TRITTSTUFE SCHOTTWAND

Um den Einstieg ins Bett so bequem wie möglich zu machen gibt es optional eine Trittstufe für die Modelle Tour und Celebration. Diese ist mit Klappmechanismus ausgestattet und wird an der Schottwand befestigt.

ISOLATION & *Fenster*

ISOLIERUNG UND FENSTER

Clever Mobile stehen nicht nur für Funktionalität, Ästhetik und Flexibilität, sondern auch für Wohlbefinden. Um ein optimales Raumklima zu erzeugen wird das gesamte Fahrzeug isoliert. Das hilft nicht nur gegen Kälte im Winter sondern auch gegen Hitze im Sommer. Sämtliche Clever Mobile werden mit geschlossensorigem wasserabweisenden Material isoliert. Die Stärke beträgt je nach Modell 10-20mm. Auch die Holme werden durchgehend isoliert.

SEITZ D LUX MIT TELESKOPPAUSSTELLERN

Für alle Clever Mobile wird serienmäßig das neue Seitz D Lux Fenster mit Teleskopausstellern verwendet. Dieses ermöglicht ein stufenloses Ausklappen der Fenster. Durch die planen Scheiben werden Fahrgeräusche minimiert. Gegenüber herkömmlich vorgehängten Fenstern aus dem Caravan-Bereich sind Seitz Fenster korrosionsverstärkend und einbruchssicherer.

VERDUNKELUNG FAHRERHAUS

Vielfach bewährt zur Verdunkelung und als Sichtschutz hat sich das Remis Rollo für Front- und Seitenscheiben. Es ist Teil unseres Komfort-Pakets II.



» ISOLIERUNG



» SEITZ D LUX MIT TELESKOPPAUSSTELLER



» VERDUNKELUNG FAHRERHAUS



» NEUE PRODUKTIONSHALLE



» FAHRZEUGSTELLPLATZ



» FERTIGUNGSBAND

Fertigung

MODERNE FERTIGUNG, SPEZIALISIERT AUF KASTENWÄGEN

Im ungarischen Ort Toszeg befindet sich eine der modernsten Kastenwagenproduktionen Europas.

Technische Änderungen in der Konstruktion sind vorbehalten. Bitte beachten Sie, dass die Fahrzeuge teilweise mit aufpreispflichtigen Sonderausstattungen dargestellt sind. Für diese entstehen Mehrkosten.

Druckfehler und Farbabweichungen können nicht ausgeschlossen werden. Clever Mobile übernimmt keine Haftung für Änderungen die im Nachhinein vorgenommen werden und nicht den geltenden Vorschriften entsprechen. Im Laufe des Modelljahres behalten wir uns vor, Ausstattungsänderungen oder Produktverbesserungen vorzunehmen.

Angaben zu Sitzplätzen während der Fahrt entsprechen der deutschen StVO und StVZO. Selbstmontagen und Entfernen von Ausbauteilen jeglicher Art ohne Absprache mit Clever führt zum sofortigen Garantieverlust.

www.clever-mobile.de



» IHR CLEVER FACHHÄNDLER FREUT SICH AUF SIE

Büsgen
autohaus gmbh

 **CLEVER** vans
2018

info@clever-reisemobile.com
www.clever-reisemobile.com