



CARAVANS 2018

Hobby
BUILT FOR LIFE



È STATO BELLO, MA LO SARÀ ANCORA DI PIÙ

All'inizio vi fu un'idea rivoluzionaria. Oggi, la Hobby è considerata il pioniere dei caravan e dei motorcaravan moderni. Da 50 anni facciamo in modo che i viaggi siano sempre più semplici, comodi e rilassanti.

Ogni nuova generazione di caravan Hobby convince con le sue straordinarie dotazioni di serie e spazi ampi, con la sua qualità e con la sua funzionalità.

Il segreto del nostro successo si basa su quattro pilastri: invenzioni pionieristiche, tecnica innovativa, design moderno e tanta passione. Non c'è da meravigliarsi che Hobby sia il marchio di caravan più amato e dunque più venduto in Europa.

1967

A 30 anni, il qualificato ingegnere navale Harald Striewski fonda la sua azienda. Già due anni prima della fondazione dello stabilimento di produzione caravan Hobby a Fockbek, Harald Striewski costruisce i primi caravan. Due li vende subito; con il terzo si mette in viaggio con la famiglia.



1968

La giovane azienda cresce e si trasferisce. Nei nuovi locali aziendali che si estendono su una superficie di 10.855 metri quadrati a Schafredder, Fockbek, sono quattro i dipendenti assunti.



1970

Già nel 1969 Hobby aveva raggiunto l'obiettivo originario di costruire un caravan al giorno. Un anno dopo, i dipendenti sono arrivati a quota 42 e producono sei caravan al giorno.



2006

Hobby ha un nuovo indirizzo: la Harald-Striewski-Straße. Fockbek conferisce la civica benemerita all'imprenditore di successo.



2007

La Cancelliera Angela Merkel e il presidente dei ministri dello Schleswig-Holstein Peter Harry Carstensen sono in visita da Hobby a Fockbek.



2009

Il mezzo milione è superato: dalla catena di montaggio di Fockbek esce il caravan n° 500.000 del marchio Hobby: un Excellent 495 UL.

1972

Con una gamma di modelli in continua crescita, aumenta il numero di unità prodotte: sono ormai 5.000 i caravan usciti dalla fabbrica di Fockbek e realizzati da 132 dipendenti.



1983

Hobby è per la prima volta il leader di mercato dei caravan in Germania e un anno dopo diventa anche il numero uno in tutta Europa. Da qui, a Fockbek, esce un caravan ogni nove minuti.



1984

L'Hobby 600 è il primo motorcaravan del marchio e al contempo segna l'inizio di una straordinaria storia di successo: il semi-integrale vince per quindici volte il titolo di "motorcaravan dell'anno"!



1996

Per tutte le serie di caravan, Hobby introduce la "dotazione all-inclusive", aprendo nuove strade nel settore: di fabbrica, tutti i modelli dispongono di extra pregiati.



1998

Hobby acquista il reparto caravan e motorcaravan di Xaver Fendt GmbH & Co. a Asbach-Bäumenheim (Baviera). Questo settore viene gestito, con il nome di Fendt Caravan GmbH, come controllata al 100% da Hobby.



2011

Hobby ridefinisce la classe superiore dei caravan: gli eleganti modelli della serie premium diventano il benchmark di riferimento nel segmento di lusso e come nessun altro caravan hanno modificato il linguaggio progettuale e stilistico dell'intero settore dei caravan.



2014

Il furgonato Vantana festeggia la premiere e tre anni dopo si aggiudica il premio "European Innovation Award" con il suo straordinario frigorifero SlimLine.



2016

Introduzione della dotazione completa HobbyKomplett sui modelli Optima e Siesta: Hobby offre motorcaravan completamente equipaggiati di fabbrica, pronti per il viaggio, senza pacchetti aggiuntivi o costi nascosti.



2017

Incontro al vertice nel motorcaravan: in occasione della sua seconda visita allo stabilimento di produzione caravan Hobby, la Cancelliera Angela Merkel si congratula con il titolare di Hobby Harald Striewski per il 50° anniversario.



2017

Hobby festeggia il 50° anniversario della propria attività con una mega festa in strada e uno spettacolare laser show. L'evento, con 40.000 ospiti, è un regalo del fondatore dell'azienda Harald Striewski a tutti i dipendenti Hobby e alle loro famiglie.





STABILIMENTO DI PRODUZIONE CARAVAN HOBBY



STABILIMENTO DI PRODUZIONE CAMPER HOBBY

INDICE

2	50 anni di Hobby
6	Serie
62	La dotazione completa HobbyKomplett
64	Zona giorno
68	Cucina
72	Zona notte
76	Bagno
80	Tecnica di costruzione
86	Tecnica di bordo
90	Dotazione speciale
96	Tessuti
98	Panoramica modelli



ONTOUR

6



DE LUXE

14



**DE LUXE
EDITION**

22



EXCELLENT

30



PRESTIGE

40



PREMIUM

48



LANDHAUS

56



ONTOUR

L'ENTRY-LEVEL





ONTOUR L'ENTRY-LEVEL

In viaggio con leggerezza. A bordo dell'Hobby ONTOUR. Senza pesi inutili. Ma con tutto ciò che conta. L'ONTOUR è sempre pronto per gite spontanee alla scoperta del mondo. Less is more: a partire da 1.200 kg e 2,20 m di larghezza, il compatto Hobby ONTOUR è il caravan perfetto anche per veicoli di piccola cilindrata. Per il massimo comfort, basta scegliere tra quattro diversi modelli quello più adatto alle vostre esigenze.



460 DL



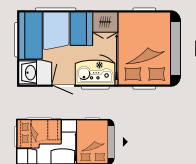






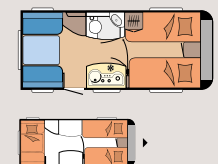


390 SF



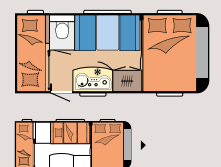
L: 5.777 mm · B: 2.200 mm · G: 1.200 kg

460 DL



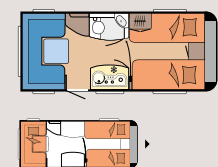
L: 6.645 mm · B: 2.200 mm · G: 1.300 kg

470 KMF



L: 6.706 mm · B: 2.200 mm · G: 1.350 kg

470 UL



L: 6.706 mm · B: 2.200 mm · G: 1.350 kg





DE LUXE

A MISURA DI FAMIGLIE



DE LUXE A MISURA DI FAMIGLIE

Per noi, la vera libertà è la vita che si svolge in un caravan Hobby. Cosa si nasconde dietro a tutto ciò? Una casa luminosa e accogliente da portare ovunque... eppure soltanto ad un'auto di distanza. Talmente flessibile da rendere tutto possibile. Spazio per persone moderne: a misura di famiglie, il modello DE LUXE si presenta in 12 varianti diverse, cinque delle quali sono dotate di letti per bambini. Del resto, la vera libertà non scende a compromessi.



460 UFe



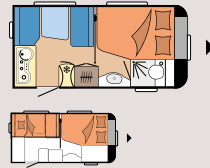






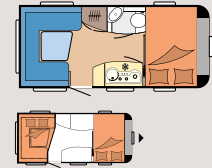


400 SFe



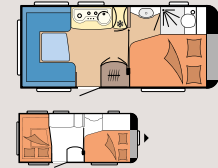
L: 5.961 mm · B: 2.300 mm · G: 1.300 kg

455 UF



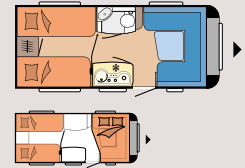
L: 6.476 mm · B: 2.300 mm · G: 1.350 kg

460 UFe



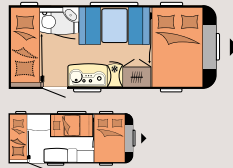
L: 6.626 mm · B: 2.300 mm · G: 1.350 kg

460 LU



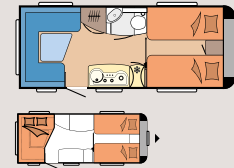
L: 6.748 mm · B: 2.300 mm · G: 1.350 kg

490 KMFe



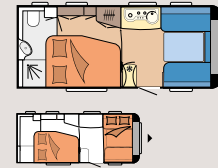
L: 6.885 mm · B: 2.300 mm · G: 1.400 kg

495 UL



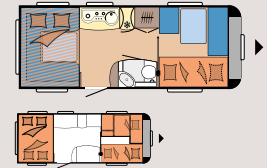
L: 7.124 mm · B: 2.300 mm · G: 1.500 kg

495 WFB



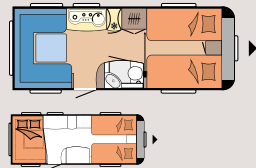
L: 7.124 mm · B: 2.300 mm · G: 1.500 kg

515 UHK



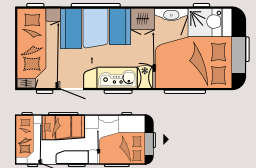
L: 7.530 mm · B: 2.300 mm · G: 1.600 kg

540 UL



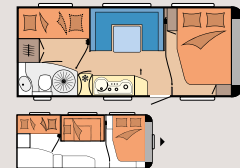
L: 7.290 mm · B: 2.300 mm · G: 1.500 kg

540 KMFe



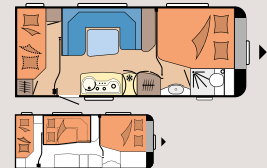
L: 7.442 mm · B: 2.300 mm · G: 1.600 kg

545 KMFe



L: 7.422 mm · B: 2.500 mm · G: 1.600 kg

560 KMFe



L: 7.510 mm · B: 2.500 mm · G: 1.700 kg



A white Volkswagen Golf is shown from a front-three-quarter perspective, driving on a paved road that curves into the distance. The car is in motion, with a slight blur on the wheels and the background. In the background, a large, traditional Dutch-style windmill stands on a grassy hill, surrounded by trees. The sky is a clear, bright blue.

DE LUXE EDITION

LO SPORTIVO



DE LUXE EDITION LO SPORTIVO

Design sportivo con linee palesemente chiare. Atmosfera giovanile con mobili luminosi e discreti accenti rossi. Luci d'effetto tra funzionalità e suggestione. Il modello DE LUXE EDITION colpisce per il suo profilo sportivo e dinamico. Un caravan autonomo, che mostra carattere. Modelli compatti per coppie che viaggiano da sole. O modelli attentamente studiati per le famiglie che amano godersi il tempo libero.



545 KMF



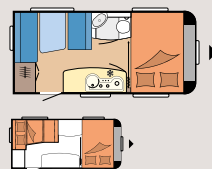






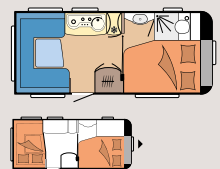


440 SF



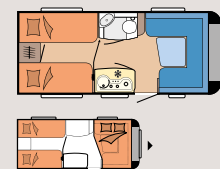
L: 6.137 mm · B: 2.300 mm · G: 1.300 kg

460 UFe



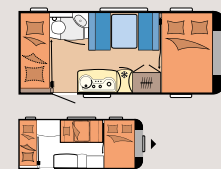
L: 6.626 mm · B: 2.300 mm · G: 1.350 kg

460 LU



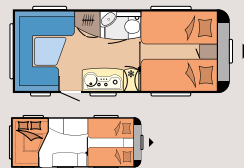
L: 6.748 mm · B: 2.300 mm · G: 1.350 kg

490 KMF



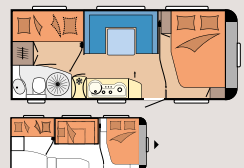
L: 6.885 mm · B: 2.300 mm · G: 1.400 kg

495 UL



L: 7.124 mm · B: 2.300 mm · G: 1.500 kg

545 KMF



L: 7.422 mm · B: 2.500 mm · G: 1.600 kg

560 KMFe



L: 7.510 mm · B: 2.500 mm · G: 1.700 kg

650 KMFe



L: 8.322 mm · B: 2.500 mm · G: 1.900 kg





EXCELLENT

L'ELEGANTE



EXCELLENT L'ELEGANTE

Apprezzare la vita in due. Scoprire luoghi idilliaci. E seguire solo il proprio ritmo. L'Hobby EXCELLENT è il preferito di tutte le coppie. Probabilmente per le sue pratiche dotazioni. Per i suoi ambienti spaziosi, disponibili in 13 varianti diverse. Per il suo design esterno. O per la sua suggestiva illuminazione ambiente che regala momenti romantici in due. Non c'è da stupirsi che l'Hobby EXCELLENT sia la nostra serie più amata.









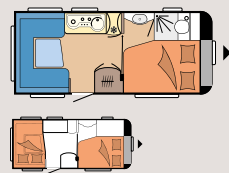






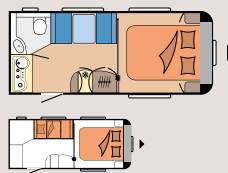


460 UFe



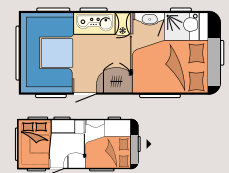
L: 6.626 mm · B: 2.300 mm · G: 1.350 kg

460 Sff



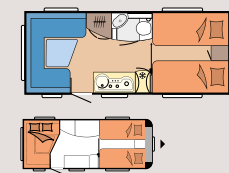
L: 6.748 mm · B: 2.300 mm · G: 1.350 kg

495 UFe



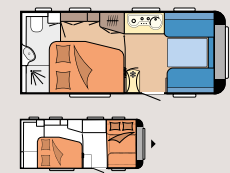
L: 6.767 mm · B: 2.300 mm · G: 1.500 kg

495 UL



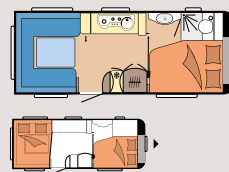
L: 7.124 mm · B: 2.300 mm · G: 1.500 kg

495 WFB



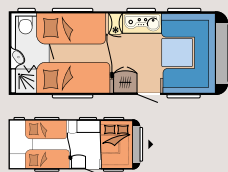
L: 7.124 mm · B: 2.300 mm · G: 1.500 kg

540 UFe



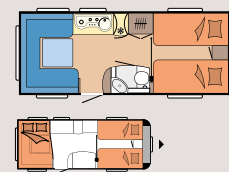
L: 7.271 mm · B: 2.300 mm · G: 1.500 kg

540 WLU



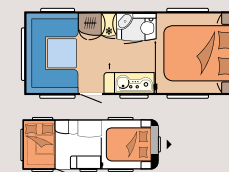
L: 7.271 mm · B: 2.300 mm · G: 1.500 kg

540 UL



L: 7.290 mm · B: 2.300 mm · G: 1.500 kg

540 Uff



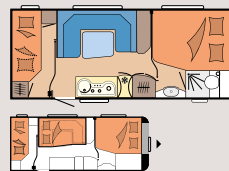
L: 7.342 mm · B: 2.300 mm · G: 1.500 kg

560 CFe



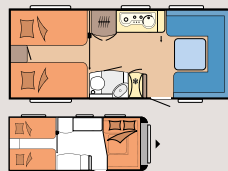
L: 7.510 mm · B: 2.500 mm · G: 1.600 kg

560 KMFe



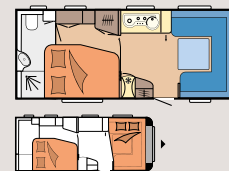
L: 7.510 mm · B: 2.500 mm · G: 1.700 kg

560 LU



L: 7.510 mm · B: 2.500 mm · G: 1.600 kg

560 WFU



L: 7.558 mm · B: 2.500 mm · G: 1.600 kg





PRESTIGE

IL GRANDIOSO



PRESTIGE IL GRANDIOSO

Ora i vostri sogni si avverano. Nell'Hobby PRESTIGE, anche le famiglie numerose si godono il lusso di una vera casa. Per natura, è un elegante classico con un fascino davvero speciale. E interni raffinati secondo i vostri gusti. La massima libertà di movimento è garantita da undici modelli diversi, in parte con dinette dedicate ai più piccoli. Ed ecco che ogni desiderio viene esaudito.



560 WLU



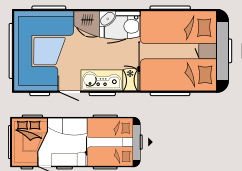






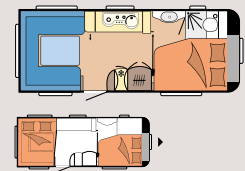


495 UL



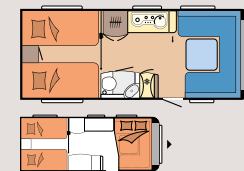
L: 7.124 mm · B: 2.300 mm · G: 1.500 kg

540 UFe



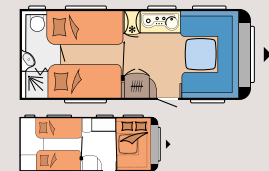
L: 7.271 mm · B: 2.300 mm · G: 1.500 kg

560 LU



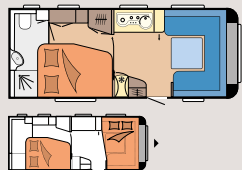
L: 7.510 mm · B: 2.500 mm · G: 1.600 kg

560 WLU



L: 7.510 mm · B: 2.500 mm · G: 1.600 kg

560 WFU



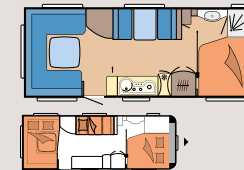
L: 7.558 mm · B: 2.500 mm · G: 1.600 kg

620 CL



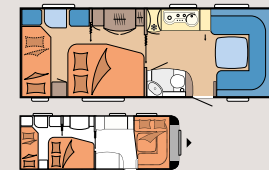
L: 8.022 mm · B: 2.500 mm · G: 1.900 kg

650 UMFe



L: 8.322 mm · B: 2.500 mm · G: 1.900 kg

650 KFU



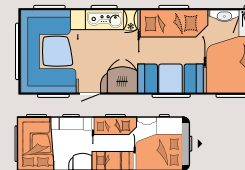
L: 8.372 mm · B: 2.500 mm · G: 1.900 kg

660 WFC



L: 8.322 mm · B: 2.500 mm · G: 1.900 kg

720 UKFe



L: 9.027 mm · B: 2.500 mm · G: 2.200 kg

720 KWFU



L: 9.039 mm · B: 2.500 mm · G: 2.200 kg





PREMIUM

LO STRAORDINARIO



PREMIUM LO STRAORDINARIO

Benvenuti in una classe superiore. Per il nostro premiato Hobby PREMIUM non ci accontentiamo neppure del meglio. Eleganza su tutta la linea, dalla forma esterna al dettaglio più piccolo. Nessun altro caravan ha cambiato il design dei caravan di un settore come il PREMIUM. Tra i suoi sei layout si nasconde la suddivisione interna perfetta anche per le vostre esigenze. Ecco perché il PREMIUM è la prima scelta per tutti coloro che vogliono solo il meglio.







560 UL



560 CF



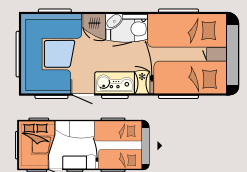
560 CF







495 UL



L: 7.630 mm · B: 2.300 mm · G: 1.700 kg

560 CFc



L: 8.016 mm · B: 2.500 mm · G: 1.800 kg

560 UL



L: 8.016 mm · B: 2.500 mm · G: 1.800 kg

650 UFf



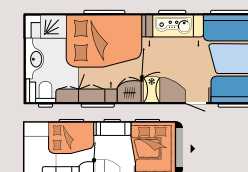
L: 8.828 mm · B: 2.500 mm · G: 2.000 kg

650 UKFe



L: 8.879 mm · B: 2.500 mm · G: 2.000 kg

660 WFU



L: 8.865 mm · B: 2.500 mm · G: 2.000 kg





LANDHAUS

IL CLASSICO



LANDHAUS IL CLASSICO

Il LANDHAUS. Si parte per la campagna, alla volta di prati in fiore, boschi verdi e laghi blu. Finalmente un po' di relax. Nella vostra villa di campagna mobile. L'Hobby LANDHAUS è sinonimo di fascino country dalla A alla Z. Con un comfort su misura per tutti gli amanti della natura.



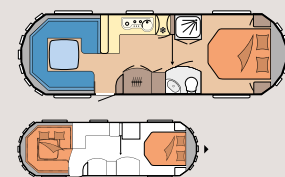
770 CL





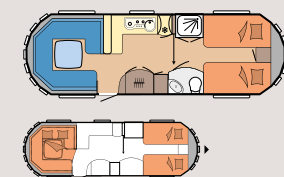


770 CFf




L: 9.136 mm · B: 2.500 mm · G: 2.300 kg

770 CL



L: 9.136 mm · B: 2.500 mm · G: 2.300 kg



Altezza interna 1,95 m

Illuminazione ambiente a LED

Pensili ventilati con tanto spazio

Cerniere extrarobuste con chiusura ammortizzata Soft Close

Luci a LED

Cassette combinate con oscurante e zanzariera avvolgibili

Parete della cucina multifunzione

Tanto spazio sotto le dinette

Dinette con tanto spazio per le gambe



Oblò da tetto DOMETIC SEITZ Midi-Heki

Frigorifero Super Slim Tower da 150 litri

Pratica combinazione di lavabo e fornello

Comodo materasso a molle

Ampi cassetti della cucina con chiusura ammortizzata Soft Close e Push Lock

HOBBYKOMPLETT IL VOSTRO HOBBY CON DOTAZIONE COMPLETA.

Puntate in alto? Allora Hobby è la marca che fa per voi, dato che nel vostro caravan Hobby vi aspetta il massimo comfort di serie. Dettagli che per altri fanno parte degli optional a pagamento, per Hobby sono in dotazione. Alle pagine seguenti scoprirete i numerosi particolari che rendono ancora più bella una vacanza con il vostro caravan Hobby.



ZONA GIORNO

AMBIENTE MODERNO PER RILASSARSI

PANORAMICA DINETTE



Dinette centrale



Dinette centrale



**Dinette laterale
(Dinette)**



Dinette per bambini



Dinette-couch



Dinette rotonda



Dinette anteriore



**Dinette anteriore
(Dinette)**



Guardaroba riscaldato

Già nella zona di ingresso, l'appendiabiti permette di appendere ed asciugare i mantelli e le giacche umide, in quanto il guardaroba viene scaldato dal basso con aria calda. (a seconda del modello)



Armadietti retroventilati con molto spazio e chiusura ammortizzata Soft-Close

La circolazione ottimale del calore convettivo del riscaldamento viene garantita dalle fessure di aerazione realizzate negli armadi pensili. L'abbondante spazio tra aerazione invernale e parete esterna previene la formazione di macchie di umidità e muffa. Gli sportelli con chiusura ammortizzata Soft-Close si aprono completamente verso l'alto, regalando tanto spazio per la testa. Le cerniere particolarmente robuste garantiscono un'elevata forza di posizionamento e chiusura.



Vano per TV con vetrinetta

La credenza porta-TV nella zona d'ingresso dispone di un'elegante vetrina con illuminazione ambiente a LED.



Pratico scaffale

Lo scaffale sopra la porta d'ingresso è decorativo e pratico al tempo stesso. Un ripiano perfetto, sul quale è possibile tenere sempre a portata di mano diversi utensili di uso quotidiano.



Set di bicchieri ricco di stile

Della dotazione di bordo fa parte un set esclusivo di bicchieri ricchi di stile. (a seconda del modello)

Scaffale angolare illuminato

I pannelli di copertura specchiati e illuminati delle dinette circolari diffondono un'atmosfera speciale. Un dettaglio pratico è costituito dal faretto da lettura a tre livelli.



Faretto a tre colori

In una calda illuminazione ambiente, una luce di lettura bianca o nell'ora blu: con il faretto da lettura a tre livelli è possibile regolare l'atmosfera di luce in maniera del tutto individuale.



Tavolo a colonna regolabile in altezza

Il tavolo a colonna regolabile in altezza permette di accomodarsi senza problemi alla dinette e offre tanto spazio per le gambe. (a seconda del modello)

Dinette con tanto spazio per le gambe

Le dinette con scomparti leggermente rientranti regalano tanto spazio alle gambe. Il morbido pannello di copertura lungo tutto il perimetro evita la presenza di bordi duri.



Cassetta combinata con oscurante e zanzariera avvolgibili

Tutte le finestre laterali sono dotate di avvolgibili combinati per proteggere dal sole e dagli insetti.





CUCINA

UN MIRACOLO DI SPAZIO STUDIATO NEI MINIMI DETTAGLI

PANORAMICA CUCINE



Ampia cucina angolare



Ampia cucina con frigorifero Super Slim Tower e tanti piani d'appoggio



Cucina in coda



Cucina laterale compatta



Cucina laterale compatta con SST



Cucina laterale extra larga



Compatto frigorifero da 150 litri Super Slim Tower

Con soli 38 cm di profondità, il frigorifero ad assorbimento sviluppato dalla Hobby è silenzioso, ha più volume, è più potente e meno ingombrante. Grazie alla struttura sottile, lo sportello del frigorifero non invade più così tanto lo spazio circostante. All'interno del Super Slim Tower, i prodotti risultano ancora più stabili.



Sette ripiani regolabili in altezza nello sportello permettono ora di inserire, oltre a bottiglie da 1 litro e Tetra Pak, anche le bottiglie più alte da 1,5 litri. Il grande congelatore da 15 litri è estraibile.

Pratica combinazione fornello-lavello con piano di lavoro più grande

Il fornello a gas e il lavandino sono in robusto acciaio inox e formano un'unità compatta che rende facilissima la pulizia. Lo spazio tra i tre fuochi semplifica la preparazione dei cibi anche in pentole più grandi. L'accensione della fiamma a gas avviene elettricamente. Divisa in due, la copertura in vetro temprato regala un piano di lavoro più ampio in caso di necessità.



Pratico inserto per posate

I cassetti per posate con ripartizione intelligente garantiscono che le posate e gli utensili da cucina non sbattono nemmeno durante il viaggio.



Ampi cassetti della cucina con Soft Close e Push Lock

Nei cassetti extra grandi si può riporre qualsiasi tipo di utensile. Completamente estraibili, permettono di mantenere l'ordine e di accedere senza problemi al loro contenuto. Grazie alla chiusura ammortizzata, si chiudono con delicatezza e senza far rumore. Il sistema Push Lock garantisce, inoltre, una chiusura sicura. Dei bracci di sostegno rinforzati e delle lamiere di chiusura più lunghe garantiscono il sicuro fissaggio dei cassetti carichi anche durante la marcia.

Banco di cucina elegante

Il banco moderno conferisce alla cucina una nota molto elegante. La sua lastra permeabile alla luce, dotata del pregnante logo Hobby, conferisce un tocco particolare. Il banco con il pratico ripiano funge altresì da elegante divisorio tra dinette e area della cucina.



Avvolgibile della cucina con prese integrate

La cassetta combinata con oscurante e zanzariera avvolgibili è dotata di una luminosa lampada da cucina a LED e due prese intelligentemente posizionate. (a seconda del modello)



Parete posteriore della cucina multifunzionale

La parete posteriore della cucina si presenta come un'unità armonica con la grande finestra e la cassetta combinata con tenda oscurante a rullo pienamente integrata e zanzariera plissettata. Nella parete posteriore della cucina sono inoltre perfettamente integrate una presa USB per la ricarica e prese da 230 V. (a seconda del modello)



Spaziosa base angolare

L'ampio elemento estraibile orientabile della base può ospitare stoviglie e pentole, sfruttando al meglio lo spazio della cucina. (a seconda del modello)



Cesti estraibili

I cesti e le colonne estraibili possono essere tirati fuori per tutta la loro lunghezza, sfruttando al meglio ogni singolo centimetro. (a seconda del modello)



Porta-asciugamani

In molte cucine, un portastrofinacci estraibile offre il giusto posto agli strofinacci. (a seconda del modello)



Mensola portaspesie

A seconda del modello, gli armadi pensili della cucina dispongono di pratiche mensole portaspesie. Così, sale, pepe e le spezie sono sempre a portata di mano.



ZONA NOTTE

PER UNA NOTTE CONFORTEVOLE E PIACEVOLE

PANORAMICA ZONA NOTTE



Letto matrimoniale alla francese



Letto matrimoniale – trasversale



Comodi letti singoli



Letto queen-size facilmente accessibile



Stabili letti per bambini
(nell'immagine la variante a tre piani, a seconda del modello)



Trasformazione della dinette in un ampio letto



Sette posti letto confortevoli

Il De Luxe 515 UHK permette di ottenere complessivi sette posti letto. Due comodi letti doppi sono disponibili nella parte posteriore dopo la trasformazione della dinette e l'abbassamento del letto basculante. Tre ulteriori posti letto si trovano nella zona bambini.



Letto basculante variabile

Se si utilizza solo il letto basculante, la dinette sotto rimane invariata. Grazie al solido comando meccanico a cavo flessibile, il letto basculante può essere posizionato a variazione continua e fissato in modo sicuro sotto il tetto assieme ai suoi appoggi.




Stanza dei bambini spaziosa

Oltre al letto a castello fisso, che offre due posti letto, trasformando la dinette laterale nel De Luxe 515 UHK si ottiene un'ulteriore soluzione per dormire.

Lampada a orsacchiotto per bambini

Girando il naso dell'orsacchiotto, è possibile regolare la luce, che accompagnerà i piccoli nel mondo dei sogni. (a seconda del modello)



Comodo materasso a molle

Tutti i letti fissi sono dotati di serie di materassi a molle e telaio in lamellare di faggio.

Letti per bambini con lavagna per disegnare

Durante il giorno, il letto inferiore del letto a castello può essere richiuso in su. Sotto si crea così spazio per giocare, con la parte inferiore del letto che diventa una lavagna lavabile. (a seconda del modello)



Per un sonno sicuro, il letto superiore è dotato di una stabile sponda anticaduta.

Testiera confortevole

La copertura imbottita in ecopelle facile da pulire sulla testiera dei letti assicura una estremità pulita, le lampade a collo di cigno in LED regalano una luce di lettura puntuale e i larghi scaffali offrono innumerevoli possibilità per stivare libri, occhiali, orologi e molti altri oggetti personali.




Letto sollevabile facilmente accessibile

In molti telai letto sono montati dispositivi ausiliari di apertura. I letti queen-size e alla francese sono equipaggiati con una molla a gas (Lift-O-Mat), i letti singoli con un meccanismo a molle.

Bella finestra anteriore con pratici dettagli

Più luce, più ventilazione e più praticità. La stabile finestra anteriore è dotata di oscurante e zanzariera plissettati combinati e di ampi utili ripiani portaoggetti. (a seconda del modello)



Interruttore centrale e presa nella zona notte

L'interruttore aggiuntivo in corrispondenza del letto è facile da raggiungere. La presa nella zona notte regala ancora più comfort. (a seconda del modello)

A close-up photograph of a hand holding a light-colored, textured towel. To the right of the towel is a glass shower door covered in water droplets. The background is a modern bathroom with wooden cabinetry and recessed ceiling lights.

BAGNO

TUTTO PER LA CURA DELLA PERSONA


PANORAMICA BAGNI



Luminoso bagno centrale con tanti pratici ripiani



Grande bagno in coda con doccia separata e tanto spazio per riporre gli oggetti



Bagno con cabina doccia separata



Bagno lungo con cabina doccia separata



Lavabo esterno con specchi extra grandi



Ampio WC nella parte anteriore

Il WC offre tanta libertà di movimento. Le finestre laterali coprenti garantiscono una ventilazione ottimale. (a seconda del modello)



Esclusiva toilette a cassetta THETFORD

Toilette appositamente sviluppata per Hobby con guarnizioni spesse su tutto il perimetro e superficie liscia per una pulizia facile. (a seconda del modello)

Tanti scomparti portaoggetti

Nel sottolavabo e negli armadietti a specchio trovano facilmente posto tutti i prodotti per la cura della persona. (a seconda del modello)



Pratica toilette girevole THETFORD

La toilette a cassetta può essere girata due volte di 90 gradi, sfruttando al meglio lo spazio. (a seconda del modello)

Doccia in design

Questa nuova cabina doccia è un autentico paradiso: offre una grande libertà di movimento e comfort igienico di prima classe. Grazie alla colonna doccia raffinata e al chiaro spot a soffitto conquista anche sotto il profilo visivo e pratico. (a seconda del modello)



Doccia separata

Una cabina doccia separata regala la sensazione di stare a casa. (a seconda del modello)



Oblò da tetto

Luce dentro, umidità fuori! Molti bagni sono equipaggiati con oblò da tetto completi, ad es. i Mini-Heki della DOMETIC SEITZ. (Mini-Heki a seconda del modello)



Maniglia della porta moderna e di alta qualità

Le porte del bagno sono provviste di una maniglia in metallo ergonomica. La forma migliorata riduce il rischio di restare impigliati quando si indossano vestiti poco attillati.

Elegante miscelatore

Il rubinetto si integra alla perfezione nel moderno design.



Bicchieri per spazzolini incluso

Due bicchieri per spazzolini completano le pratiche dotazioni dei bagni. (a seconda del modello)



CARROZZERIA DALLA TECNICA

FORTE INNOVAZIONE E RAFFINATEZZE TECNICHE

CARROZZERIA DALLA TECNICA MODERNA

Potente illuminazione esterna

Sempre affidabili, le luci a LED e alogene garantiscono che il vostro caravan sia sempre ben visibile da lontano. Sono integrate armoniosamente nel profilo del veicolo e ne sottolineano il design. La terza luce del freno è un vantaggio di sicurezza decisivo.



La luminosa luce a LED della veranda illumina in maniera mirata l'ingresso e diffonde una luce gradevole.

Sistema di chiusura ad una chiave

Una chiave per tutto: porta d'ingresso, serbatoio delle acque chiare, vano portaoggetti, sportelli dei vani portaoggetti, sportelli del bagagliaio e sportello per l'estrazione della cassetta del WC.



Freno a inerzia KNOTT con regolazione automatica

Il freno a inerzia KNOTT ANS si regola automaticamente e garantisce così una frenata sempre senza riserve. Un elemento di sicurezza decisivo soprattutto in situazioni di guida critiche.

Ruotino anteriore con dispositivo per la misurazione del peso sul gancio di traino

Il ruotino anteriore di sicurezza con dispositivo per la misurazione del peso integrato sul gancio di traino è di serie su tanti modelli. (a seconda del modello)



Giunto antisbandata WINTERHOFF

Agganciare con facilità, arrivare in sicurezza: il giunto di sicurezza WS 3000 di WINTERHOFF, con stabilizzatore di carreggiata e straordinario sistema monoleva, è in dotazione con Hobby.

Bella maniglia d'ingresso

Già alla porta d'ingresso, praticamente tutti i caravan Hobby accolgono proprietari e ospiti nel migliore dei modi, con una maniglia d'ingresso dalla forma ergonomica che attira ogni sguardo, grazie al lucente cromo e all'esclusivo logo Hobby. (a seconda del modello)



Timone con copertura accessibile

Il timone è in perfetta sintonia con il relativo telaio, favorendo così le caratteristiche di guida. Insieme al giunto di traino, il copritimone crea un tutt'uno visivo.

Porta d'ingresso extralarga con finestra, serratura tripla, cerniere a scomparsa, scomparti e cestino

La nuova porta di ingresso monopezzo extralarga con cerniere interne a scomparsa convince non solo per le sue grandi dimensioni ma anche per il suo piacevole design e i suoi ben pensati dettagli. La grande porta-finestra permette alla luce di inondare l'interno del caravan e crea, insieme al telaio, delle linee estremamente piacevoli.



Sul lato interno della porta si trovano pratici ripiani, un cestino e una zanzariera plissettata. Il pratico cestino con scopino e paletta integrati garantisce la massima igiene. Inoltre, la porta Hobby più larga di 40 mm rispetto alle porte standard si distingue per la sua guarnizione contro gli scrosci d'acqua particolarmente efficace.

Finestra apribile di alta qualità

Le finestre esterne tonalizzante vengono prodotte con un procedimento di fusione. In combinazione con una robustezza del materiale più elevata, ciò le rende molto più resistenti a sollecitazioni e deformazioni (soprattutto in caso di freddo e caldo). Un altro effetto positivo è la migliore insonorizzazione. Inoltre, un nuovo sistema di impermeabilizzazione impedisce costantemente la penetrazione di umidità.



Copriruota e indicatore di pressione

I copriruota bianchi di serie si adattano alla perfezione al design del vostro caravan. L'indicatore di pressione sul copriruota mostra la pressione necessaria per le gomme. Un labbro a incastro in gomma integrato consente di coprire elegantemente la ruota. (Paravento non di serie)

Struttura parte anteriore

La struttura ponderata della parte anteriore è caratterizzata da una massiccia costruzione angolare fatta di bordi in poliuretano sagomati. La massima coibentazione è garantita dalla struttura a sandwich con nucleo in EPS e dal davanzale in polietilene espanso sopra il vano porta-bombole. I montanti angolari in poliuretano espanso collegano in modo stabile la parete laterale alla parte anteriore, sono impermeabili e presentano buone proprietà isolanti. Essi forniscono un collegamento stabile per gli elementi sagomati in ABS e consentono così di ottenere lo straordinario design esterno dei caravan Hobby con le sue bellissime curve. (Ontour, De Luxe, De Luxe Edition, Excellent, Prestige)




Barra posteriore luminosa

La barra posteriore cromata, posizionata direttamente sopra la targa nei modelli De Luxe Edition, Excellent e Prestige, è una vera e propria calamita per gli sguardi.



Oblò da tetto isolati DOMETIC SEITZ

Ogni caravan Hobby è dotato di un oblò da tetto Midi-Heki della DOMETIC SEITZ. Fino a due oblò apribili Mini-Heki aggiuntivi assicurano una ventilazione ottimale.



Classe superiore

Il prezioso look dell'adesivo di tipo doming del logo Hobby in ottica croma sottolinea l'eleganza e il valore delle serie di classe superiore Excellent e Prestige.

Giunture della scocca precisissime

I caravan Hobby si contraddistinguono per le linee aerodinamiche senza angoli e bordi. Tutte le giunture della scocca sono provviste di profili del telaio ben incollati. Ciò garantisce un design armonioso e impedisce la penetrazione dell'umidità.



Maniglioni di manovra estremamente stabili

I maniglioni di manovra del vostro caravan Hobby sono ergonomici e saldamente fissati alla struttura. Essi sono integrati armoniosamente nel design esterno del veicolo. Nelle serie De Luxe Edition, Excellent e Prestige, l'effetto cromato sottolinea alla perfezione il design dei veicoli. (Non nel modello Landhaus)



Elegante maniglione di manovra

Il maniglione di manovra integrato nella luce posteriore del Premium si adatta alla sua parte posteriore arrotondata. Grazie ai passaggi fluidi, l'effetto è quello di un tutt'uno armonico.

Listelli per tendalini antipioggia con sfogo d'acqua

I listelli per i tendalini della parte anteriore e posteriore, con estremità appositamente sagomate, fanno defluire ancora meglio l'acqua piovana.



Fessure per manovella nel paraurti anteriore

Piedini di stazionamento e piedini di stazionamento rinforzati sono facilmente raggiungibili tramite la fessura nel paraurti. (Paraurti anteriore non disponibile nel modello Landhaus)

Spazioso vano porta-bombole

I vani porta-bombole non possono ospitare solo due bombole da 11 kg. Essi sono dotati anche di sedi per la manovella, i cunei ed il serbatoio delle acque grigie. Per i modelli Ontour, De Luxe, De Luxe Edition, Excellent, Prestige e Premium, massicce guarnizioni a parallelogramma ad apertura verticale garantiscono un accesso agevolato. Il fondo in plastica è immarcescibile e facile da pulire.



Vano porta-bombole Premium

Nel vano porta-bombole, con sponda bassa e stabile fondo in lamiera scanalata, c'è spazio per cunei, porta-manovella, serbatoio delle acque grigie e una ruota di scorta. Il regolatore del gas con la protezione da sovrappressione è facilmente raggiungibile. Dei dispositivi di fissaggio stabili tengono ferme due bombole del gas da 11 chili. (Premium)

Pratico bagagliaio

Il bagagliaio nella parte posteriore del veicolo è ideale ad es. per stivare, tavolini e sedie da campeggio. La doppia chiusura e la guarnizione di gomma perimetrale proteggono dagli spruzzi. (Premium)





TECNICA DI BORDO

PER UNA VACANZA SENZA COMPROMESSI

TECNICA DI BORDO

Illuminazione ambiente a LED

I numerosi punti luce a LED a basso consumo generano un'atmosfera unica. Le nuove file luminose di LED dei pensili danno poi quel tocco in più (non per i modelli Ontour e De Luxe). Tutte le luci da 12 V sono esclusivamente luci a LED a basso consumo.



Illuminazione a LED dell'armadio

L'illuminazione interna dell'armadio si accende automaticamente aprendo l'anta e diffonde una luce chiara per avere tutto sotto controllo. La lampada è estraibile e può essere così usata come torcia.



Sistema di controllo luci con pannello di comando base

All'ingresso di tutti i caravan Hobby si trova il sistema di controllo luci con tecnologia CI-BUS, che regola quasi tutte le unità di illuminazione, mostra il livello delle acque chiare e controlla lo scaldabagno e il riscaldamento a pavimento opzionale. (a seconda del modello)



Interruttore della luce tattile con richiamo

Gli interruttori delle luci separati sono dotati di sistema tattile, che ne semplifica l'uso.



Interruttore per bambini

Facilmente raggiungibile per i campeggiatori in erba: l'interruttore è all'altezza giusta per i bambini.

Scaldabagno TRUMA

Il comprovato scaldabagno TRUMA da cinque litri sfrutta il calore del riscaldamento per scaldare l'acqua. Un elemento riscaldante elettrico scalda l'acqua anche quando il riscaldamento è spento.



Riscaldamento ad aria calda TRUMA Combi con boiler

Le condutture dell'aria calda del riscaldamento TRUMA Combi distribuiscono l'aria calda in modo ottimale all'interno del veicolo e garantiscono temperature piacevoli. La gestione avviene tramite il pannello di comando TFT Hobby oltre che tramite il pannello di comando digitale CP PLUS di TRUMA nella zona notte.



Regolatore di sicurezza del gas

Il tubo flessibile di raccordo con regolatore del gas e compensazione della pressione conforme a DIN EN 12864 è compatibile con tutte le bombole del gas comuni.



Distribuzione principale del gas in cucina

L'attacco del gas si trova in cucina ed è facilmente raggiungibile.



Riscaldamento TRUMA S 3004 / S 5004

La potente ventola con funzione booster del riscaldamento di serie TRUMA garantisce un riscaldamento rapido del caravan in modo efficace ed ecologico.



Installazione centrale della tecnologia di bordo

Nello spazioso armadio si trova, ben raggiungibile, la tecnica di bordo, con riscaldamento, corrente con trasformatore e salvavita, due prese e collegamento per l'antenna. (esempio di montaggio)



Allacciamenti idrici ed elettrici

Per l'allacciamento alla corrente, il caravan è dotato di una presa esterna a norma. La presa della veranda con collegamento SAT/TV permette di collegare all'esterno dispositivi da 230 Volt (opzionale nei modelli Ontour, De Luxe e De Luxe Edition). L'allacciamento idrico facilita il riempimento del serbatoio con un tubo. Tutti i collegamenti esterni sono contrassegnati chiaramente da pittogrammi.



Prese con collegamento TV

In ogni caravan Hobby si trovano almeno cinque prese di serie da 230 V, così come la predisposizione del cablaggio coassiale con presa per il collegamento della TV.
(Esempio di montaggio)



Connettore di allacciamento al veicolo

La spina a 13 poli di Jaeger è a norma e, oltre a fornire corrente alle luci stop e posteriori, consente il funzionamento di tutti i dispositivi a 12 Volt del caravan tramite la batteria dell'auto.

Scomparti sotto le dinette

Ogni dinette è dotata di uno scomparto facilmente accessibile per riporre tutto ciò che volete portare con voi in viaggio.



Ampio serbatoio delle acque chiare

Il serbatoio delle acque chiare può essere riempito da fuori e si trova sotto una dinette o sotto un letto, facilmente accessibile. Il grande tappo a vite semplifica la pulizia (la figura mostra il serbatoio delle acque chiare da 50 litri).



Facile smaltimento

Nella maggior parte dei modelli con letti alla francese gli sportelli di servizio delle cassette WC si trovano sul lato sinistro del caravan. Ciò agevola lo smaltimento della cassetta WC, che quindi non deve più avvenire attraverso la veranda.



DOTAZIONE SPECIALE

Avete un hobby particolare o desiderate dotazioni speciali? Per soddisfare i vostri desideri sono disponibili dotazioni speciali e numerose soluzioni individuali con cui potete allestire il vostro caravan secondo le vostre proprie esigenze.

Spazioso garage

Il garage può ospitare i bagagli più ingombranti. (a seconda del modello)



Elegante tenda da sole THULE OMNISTOR

Proteggono da sole e pioggia: le tende THULE-OMNISTOR sono adattate alla perfezione al caravan Hobby.



Stabile portabiciclette posteriore

Il portabiciclette THULE è perfetto per i caravan Hobby. La staffa bloccabile sulle guide evita che le bici si muovano durante il trasporto e viene fissata a mano. (a seconda del modello)



Portabiciclette da timone THULE

Il portabiciclette da timone permette di trasportare facilmente le bici e di ripartire uniformemente il peso. Con un solo gesto, esso può essere ripiegato in avanti, dando così accesso al vano porta-bombole. (Non nel modello Landhaus.)



Sportello di servizio THETFORD con chiusura centralizzata

Per molti modelli sono disponibili sportelli di servizio supplementari.




Eleganti cerchioni in lega leggera

Gli eleganti cerchioni in lega leggera sottolineano alla perfezione l'estetica del caravan. (L'immagine mostra la variante cromatica nero lucido, inclusa nel Premium)



Porta-ruotino di scorta AL-KO

Disponibile per tanti modelli: è il leggero porta-ruotino di scorta AL-KO. Collocando la ruota di scorta sotto al caravan si ottiene più spazio, ad es. nel vano porta-bombole.




Sistema di stabilizzazione elettronica Knott ETS Plus

Il sensore ad alte prestazioni sorveglia continuamente, durante la marcia, il movimento del gruppo caravan. ETS Plus aiuta rapidissimamente ed efficacemente a contrastare eventuali movimenti di sbandata e frena automaticamente in caso di pericolo.

Prolunga per letto estraibile

Per i caravan con letti singoli è disponibile, opzionalmente, un allargamento estraibile del letto. Con il cuscino aggiuntivo si ottiene un letto di grandi dimensioni. (a seconda del modello)



Letto a castello per bambini a tre piani

Al posto del vano inferiore, la zona notte per bambini è disponibile anche con tre letti. (a seconda del modello)



Letto ribaltabile per bambini sopra la dinette centrale

Molti modelli con dinette centrale hanno a disposizione un letto ribaltabile per bambini proprio sopra questa. In un attimo, si ottiene così un posto letto in più.



Letto a castello per bambini supplementare (disposizione UKF)

Più posto per i piccoli. In layout selezionati con letti singoli nella parte anteriore (ad es. UL) vi è la possibilità di sostituirli con un letto alla francese e un letto a castello per bambini. Così, in un modello medio-grande è possibile creare sino a sei posti letto. (a seconda del modello)

Letto queen-size trasversale nella parte anteriore

In molti layout (ad es. UL e CL) con letti singoli nella parte anteriore vi è la possibilità di sostituirli con un letto queen-size montato di traverso. (a seconda del modello)



Forno

Preparare del pane o una pizza fatta in casa per pranzo: anche in viaggio non è un problema, grazie al forno da incasso opzionale da 36 litri illuminato. (Non disponibile nel modello 400 SFe, 460 SFF; condizioni di incasso a seconda del modello. L'immagine può differire dall'esecuzione effettiva.)



Cappa DOMETIC

Una cappa completa le dotazioni della cucina e tiene a bada i cattivi odori. (Non disponibile nel modello 400 SFe, 460 SFF)



Microonde

Il comfort di casa: il forno a microonde DOMETIC è ideale per scaldare velocemente qualcosa. (Non disponibile nel modello 400 SFe, 460 SFF)



Materasso schiumato a freddo

Il materasso schiumato a freddo con sette strati diversi fornisce un comfort di lusso quando si dorme.



Moquette asportabile

Con la moquette opzionale, si ottiene un ambiente abitativo accogliente, come quello di casa. È composta da più elementi, pensati appositamente per il vostro modello di caravan. Per pulirla, è sufficiente rimuoverla.



Doccia nel WC

La doccia disponibile come dotazione speciale trasforma il bagno in una pratica doccia. (a seconda del modello)



Allacciamento idrico city

L'allacciamento idrico a norma con giunto per il tubo d'irrigazione da giardino consente di riempire in modo pratico e automatico il serbatoio dell'acqua attraverso la rete pubblica.



Presca esterna per gas

Presca esterna per dispositivi a gas.

Gestione dei dispositivi di bordo con CI-BUS Hobby con pannello di comando TFT

Il sistema di gestione di bordo con CI-BUS sviluppato dalla Hobby comanda tutti gli apparecchi e le funzioni nella rete di bordo. Il pulsante di comando e altri sei softkey supplementari sotto al display permettono una navigazione comoda ed intuitiva fra i vari menu. Che si tratti di TRUMA, ALDE o DOMETIC: grazie all'interfaccia universale, i nuovi simboli e grafici del pannello di comando TFT Hobby condensano i simboli di tutti i produttori. In tale maniera è possibile orientarsi in un mondo di simboli già noto. Le indicazioni quali la data/l'ora, la temperatura interna/esterna, il livello di riempimento del serbatoio dell'acqua e il livello di caricamento della batteria possono essere lette sul display attivando direttamente le varie impostazioni. Anche altri componenti di bordo compatibili con BUS possono essere gestiti centralmente, p.es. il riscaldamento, il climatizzatore e l'oblò da tetto elettrico. Il sistema è standardizzato, può essere aggiornato ed è dunque compatibile con future generazioni di apparecchi. Già ora il pannello di comando permette di comunicare con sino a 15 apparecchi. (Osservare le indicazioni del fabbricante)



Pacchetto per autosufficienza elettrica da 12 Volt e modernissima gestione della batteria

Il sensore intelligente della batteria (IBS) fornisce tutti i dati importanti come tempo, corrente e tensione di carica, così come, in modalità di autosufficienza elettrica, il tempo residuo e la corrente di scarica della batteria al GEL o AGM. Tutti i valori possono essere letti sul pannello di comando TFT. I sensori della batteria forniscono all'intelligente dispositivo di carica il fabbisogno di corrente e tensione di carica, consentendo una carica delicata del 100 per cento. Con questo sistema, i tempi di carica si riducono ca. del 30% rispetto ai caricabatterie tradizionali.

HobbyConnect

Il sistema M2M HobbyConnect, sviluppato in esclusiva per i veicoli per il tempo libero della Hobby, permette di comandare l'intera tecnica di bordo anche attraverso terminali mobili quali smartphone o tablet. Ciò a condizione di disporre dell'app "MyHobby". L'app permette di leggere o di attivare direttamente l'ora, le temperature, i livelli di riempimento come anche lo stato della batteria.



Riscaldamento ad acqua calda ALDE

Il riscaldamento ad acqua calda ALDE 3020 HE con una potenza complessiva di 8500 watt e un boiler integrato da 8,4 litri è disponibile a partire dal modello 490. Riscaldamento e preparazione dell'acqua calda possono coesistere, ma avvengono in maniera indipendente l'uno dall'altra.

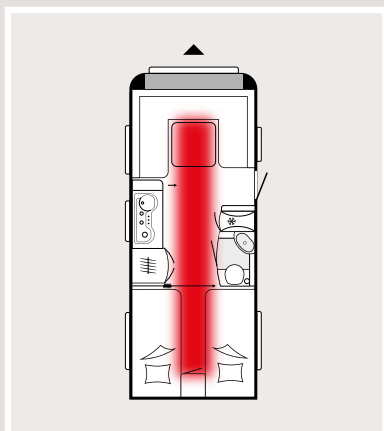


Calore rapido grazie a TRUMA-VarioHeat

Tutti i caravan del modello 495 (di serie in 460 Sff) possono essere equipaggiati con TRUMA-VarioHeat "Comfort". Esso dispone di tre livelli di riscaldamento, riscalda il caravan in un batter d'occhio e adatta automaticamente la potenza termica alla temperatura ambiente desiderata. Si presta alla perfezione per essere collegato al sistema di gestione di bordo CI-BUS Hobby come riscaldamento digitale a gas.

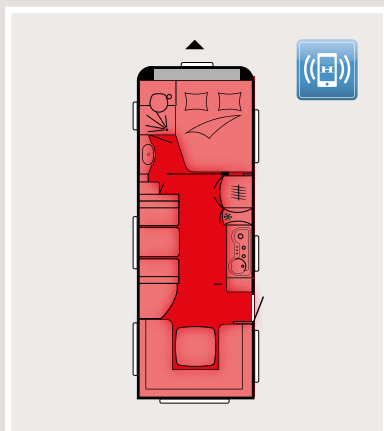
Riscaldamento a pavimento

Tutti i caravan Hobby possono essere equipaggiati con un riscaldamento a pavimento. I pannelli radianti nella parte calpestabile del pavimento evitano ponti termici e piedi freddi.




Riscaldamento del pavimento ad acqua calda

La combinazione di riscaldamento ad acqua calda e riscaldamento del pavimento ad acqua calda offre il massimo comfort. Il pavimento viene riscaldato tramite un sistema di condotte attraversate da acqua calda. In combinazione con piastre a scambio termico il calore si irradia in tutto il pavimento del veicolo.



Riscaldamento elettrico supplementare

Il riscaldamento elettrico a 230 Volt supplementare TRUMA Ultraheat supporta il riscaldamento a gas TRUMA e sfrutta i condotti dell'aria calda esistenti. Quando fa freddo, consente di scaldare più rapidamente.



Climatizzatore da tetto DOMETIC FreshJet FreshJet con funzione di riscaldamento

Il climatizzatore da tetto dispone di quattro flussi d'aria regolabili. Il leggero apparecchio funziona in maniera economica e piacevolmente silenziosa.



Impianto satellitare

L'impianto satellitare automatico Cap 650 della Kathrein comprende un'antenna piatta orientabile con buona portata. Essa è alta solo 21 centimetri e si distingue per la sua buona aerodinamica. Poiché l'antenna dispone di un LNB di tipo Twin, è possibile integrare nel sistema due ricevitori. Il puntamento del satellite avviene automaticamente.



Scaldacqua elettrico TRUMA, 14 litri

Disponibile come optional, il potente elemento riscaldante porta l'acqua da 15 °C a 70 °C in soli 70 minuti. Il lungo accumulo di calore fa sì che i riscaldamenti successivi siano estremamente brevi e permette quindi di risparmiare energia e denaro.



Slot USB

Questa presa doppia opzionale permette di caricare contemporaneamente due dispositivi mobili. Inoltre, è possibile richiedere le luci di lettura a LED per i letti dei bambini con uno slot USB integrato.



Supporto per TV con braccio orientabile

Disponibile come optional su molti modelli: il supporto orientabile consente di guardare la TV dalla dinette o dal letto ed è stato il vincitore della rivista specializzata tedesca "Camping, Cars & Caravans". Un braccio estraibile per TV viene usato in quei modelli dove, per ragioni di spazio, non è possibile montare il supporto orientabile.



Sistema audio Blaupunkt 4.1 con potente subwoofer

Versatile sistema di intrattenimento per la riproduzione di radio e musica (CD, chiavetta USB, scheda SD). Pratica gestione di tutte le funzioni tramite telecomando. Posizione ottimale nella zona giorno delle quattro casse per un ascolto eccellente.

PANORAMICA DELLE TAPPEZZERIE

COMBINAZIONI PER TUTTI I GUSTI



Taiga
di serie sull'ONTOUR



Patch
di serie sul DE LUXE



Avus
di serie sul DE LUXE EDITION



Torino
di serie sull'EXCELLENT



Jawa
di serie sul PRESTIGE



Vermont
di serie sul PREMIUM, a scelta



Kentucky
di serie sul PREMIUM, a scelta



Villa
di serie sul LANDHAUS



Pelle
opzionale per PREMIUM e
LANDHAUS



Capri
Dotazione speciale in tutti i modelli

LETTI ALLA FRANCESE

390 SF

Ontour
L: 5.777 mm · B: 2.200 mm · G: 1.200 kg

400 SFe

De Luxe
L: 5.961 mm · B: 2.300 mm · G: 1.300 kg

440 SF

De Luxe Edition
L: 6.137 mm · B: 2.300 mm · G: 1.300 kg

455 UF

De Luxe
L: 6.476 mm · B: 2.300 mm · G: 1.350 kg

460 UFe

De Luxe, De Luxe Edition, Excellent
L: 6.626 mm · B: 2.300 mm · G: 1.350 kg

495 UFe

Excellent
L: 6.767 mm · B: 2.300 mm · G: 1.500 kg

495 WFB

De Luxe, Excellent
L: 7.124 mm · B: 2.300 mm · G: 1.500 kg

540 UFe

Excellent, Prestige
L: 7.271 mm · B: 2.300 mm · G: 1.500 kg

560 CFe

Excellent
L: 7.510 mm · B: 2.500 mm · G: 1.600 kg

560 CFe

Premium
L: 8.016 mm · B: 2.500 mm · G: 1.800 kg

560 WFU

Excellent, Prestige
L: 7.558 mm · B: 2.500 mm · G: 1.600 kg

650 UMFe

Prestige
L: 8.322 mm · B: 2.500 mm · G: 1.900 kg

660 WFC

Prestige
L: 8.322 mm · B: 2.500 mm · G: 1.900 kg

660 WFU

Premium
L: 8.865 mm · B: 2.500 mm · G: 2.000 kg

LETTI QUEEN-SIZE

460 SFF

Excellent
L: 6.748 mm · B: 2.300 mm · G: 1.350 kg

540 UFF

Excellent
L: 7.342 mm · B: 2.300 mm · G: 1.500 kg

650 UFF

Premium
L: 8.828 mm · B: 2.500 mm · G: 2.000 kg

770 CFf

Landhaus
L: 9.136 mm · B: 2.500 mm · G: 2.300 kg

LEGENDA DEI SIMBOLI

- Zona notte

Dinette

Cucina

Bagno

Scomparti
- 2

2

1

1

1
- POSTI LETTO

Posti letto per bambini

Letto basculante

Asse doppio

Frigorifero, 96 litri

Frigorifero Slim Tower da 140 litri

Frigorifero Super Slim Tower da 150 litri

VERSIONE

- F

Fe

Ff

H

K

L
- Letto matrimoniale alla francese

Letto alla francese, Bagno esterno

Letto queen-size (letto alla francese senza appoggi)

Letto basculante

Letti per bambini

Letti singoli

DATI TECNICI

- B

C

D

M

S

U

W
- Dinette anteriore

Dinette-couch

Dinette

Dinette centrale

Dinette laterale

Dinette rotonda

Bagno posteriore
- L

B

G
- Lunghezza complessiva

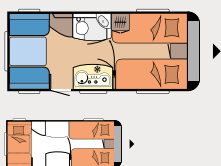
Larghezza totale

Massa complessiva tecnicamente consentita

LETTI SINGOLI

LETTI PER BAMBINI

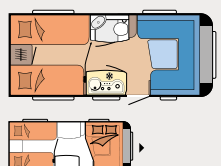
460 DL



Ontour

L: 6.645 mm · B: 2.200 mm · G: 1.300 kg

460 LU



De Luxe, De Luxe Edition

L: 6.748 mm · B: 2.300 mm · G: 1.350 kg

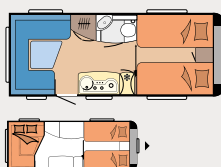
470 UL



Ontour

L: 6.706 mm · B: 2.200 mm · G: 1.350 kg

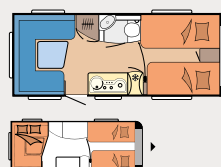
495 UL



De Luxe, De Luxe Edition, Excellent, Prestige

L: 7.124 mm · B: 2.300 mm · G: 1.500 kg

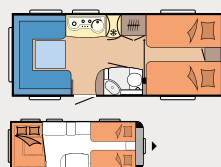
495 UL



Premium

L: 7.630 mm · B: 2.300 mm · G: 1.700 kg

540 UL



De Luxe, Excellent

L: 7.290 mm · B: 2.300 mm · G: 1.500 kg

540 WLU



Excellent

L: 7.271 mm · B: 2.300 mm · G: 1.500 kg

560 LU



Excellent, Prestige

L: 7.510 mm · B: 2.500 mm · G: 1.600 kg

560 UL



Premium

L: 8.016 mm · B: 2.500 mm · G: 1.800 kg

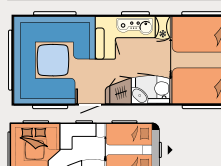
560 WLU



Prestige

L: 7.510 mm · B: 2.500 mm · G: 1.600 kg

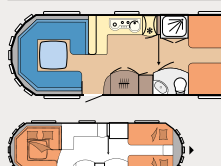
620 CL



Prestige

L: 8.022 mm · B: 2.500 mm · G: 1.900 kg

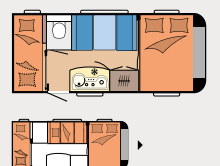
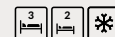
770 CL



Landhaus

L: 9.136 mm · B: 2.500 mm · G: 2.300 kg

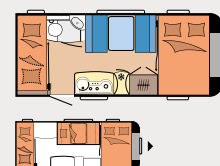
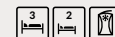
470 KMF



Ontour

L: 6.706 mm · B: 2.200 mm · G: 1.350 kg

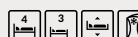
490 KMF



De Luxe, De Luxe Edition

L: 6.885 mm · B: 2.300 mm · G: 1.400 kg

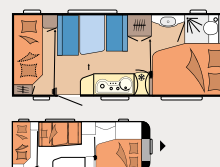
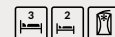
515 UHK



De Luxe

L: 7.530 mm · B: 2.300 mm · G: 1.600 kg

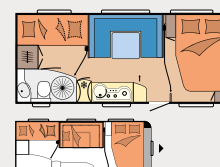

540 KMFe



De Luxe

L: 7.442 mm · B: 2.300 mm · G: 1.600 kg

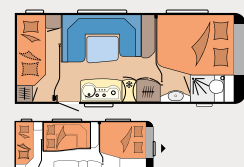
545 KMF



De Luxe, De Luxe Edition

L: 7.422 mm · B: 2.500 mm · G: 1.600 kg

560 KMFe



De Luxe, De Luxe Edition, Excellent

L: 7.510 mm · B: 2.500 mm · G: 1.700 kg

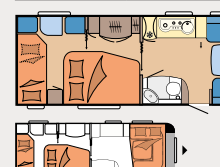
650 KMFe



De Luxe Edition

L: 8.322 mm · B: 2.500 mm · G: 1.900 kg

650 KFU



Prestige

L: 8.372 mm · B: 2.500 mm · G: 1.900 kg

650 UKFe



Premium

L: 8.879 mm · B: 2.500 mm · G: 2.000 kg

720 UKFe



Prestige

L: 9.027 mm · B: 2.500 mm · G: 2.200 kg

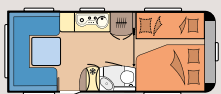
720 KWFU



Prestige

L: 9.039 mm · B: 2.500 mm · G: 2.200 kg

DOTAZIONE SPECIALE



Letto alla francese invece dei letti singoli con ulteriore letto a castello per bambini (possibile a seconda del modello come CKF, KFU, UKF, per CL, LU e UL, dal modello 560)



Letto Queen trasversale invece dei letti singoli longitudinali (possibile a seconda del modello per CL, LU e UL)

QUALITY MADE IN GERMANY

IL VOSTRO RIVENDITORE

AVVERTENZA

I modelli raffigurati nel prospetto contengono talvolta dotazioni speciali o decori non compresi nell'equipaggiamento di serie. Restano salve differenze per quanto concerne struttura e colore degli oggetti di arredo, se non pregiudicano la natura dei materiali utilizzati. Lo stesso vale per le modifiche tecniche al veicolo, qualora la qualità complessiva del prodotto resti equivalente o venga migliorata e se l'utilizzo previsto non venga pregiudicato.

INTERNAZIONALE

Austria · Belgio · Bulgaria · Cile · Cina · Corea del sud · Danimarca · Estonia
Finlandia · Francia · Germania · Giappone · Grecia · Gran Bretagna
Giappone · Israele · Italia · Mongolia · Nuova Zelanda · Paesi Bassi
Norvegia · Paesi Bassi · Polonia · Portogallo · Repubblica Ceca · Romania
Slovenia · Corea del sud · Repubblica Ceca · Slovenia · Spagna · Sri Lanka
Thailandia · Ungheria

GERMANIA

Hobby-Wohnwagenwerk
Ing. Harald Striewski GmbH
Harald-Striewski-Straße 15
24787 Fockbek/Rendsburg

www.hobby-caravanning.de
www.facebook.com/hobby.de

Hobby
BUILT FOR LIFE

CARAVAN, stagione 2018, ultimo aggiornamento: agosto 2017