



... die clevere Variante

11 Jahre



www.orangecamp.de

MODELLE 2018

ORANGECAMP - DIE GESCHICHTE

ORANGECAMP ein deutsches Produkt mit dem Anspruch an ein überzeugendes Preis-Leistungsverhältnis. Die seit über 100 Jahren bestehende Tischlerei begann in den 60er Jahren mit der Reparatur von Wohnwagen. Im Jahr 1987 begann Jens Brinkmann mit dem Wohnwagenhandel in Braunschweig, aus dem sich in den folgenden Jahren weitere Geschäftszweige wie Zubehörverkauf, Vermietung und Reisemobilhandel sowie eine eigene Fertigung von Verkaufsanhängern entwickelten. Im Jahr 2006 wurde die Eigenmarke Orangecamp „geboren“, für die die

Fahrzeuge seit 2009 nur noch bei den renommiertesten deutschen Herstellern gefertigt werden. Zum 10-jährigen Jubiläum präsentierten wir den Inkognito XXL, gefertigt in unserer hauseigenen Werkstatt in Braunschweig. Mit 13 Reisemobil- und 3 Kastenwagengrundrissen bietet Orangecamp nicht nur eine große Auswahl an Modellen sondern auch ein hohes Niveau mit gutem PreisLeistungsverhältnis.

Orangecamp ermöglicht Ihnen den direkten Erwerb beim Hersteller, so können auch individuelle Wünsche erfüllt werden. So sind

wir in der Lage in der hauseigenen Tischlerei Umbauten am Möbelbau sowie verschiedene Möbeldesigns anzubieten. Darüber hinaus gibt es eine große Auswahl an Polstern. Für die Saison 2017/2018 wurde eine neue Modellreihe, die „**Exklusivserie**“ entwickelt. Die guten und lange bewährten Wohnmobile der Basicserie sind weiterhin im Programm. Lassen Sie sich die folgenden Seiten inspirieren und entdecken Sie Ihren Orangecamp 2018.

Jens Brinkmann

11 Jahre



BASICSERIE

ORANGECAMP 4



L: 728cm B: 233cm H: 310cm

1 2 3 4 5 6

ORANGECAMP 10



L: 738cm B: 233cm H: 291cm

1 2 3 4 5 6

ORANGECAMP 7



L: 723cm B: 233cm H: 310cm

1 2 3 4 5 6 7

ORANGECAMP 12S



L: 699cm B: 233cm H: 291cm

1 2 3 4 5 6

ORANGECAMP 8



L: 663cm B: 233cm H: 310cm

1 2 3 4 5 6

ORANGECAMP 12L



L: 743cm B: 233cm H: 291cm

1 2 3 4 5 6

ORANGECAMP 11



L: 693cm B: 233cm H: 291cm

1 2 3 4 5 6

ORANGECAMP 15

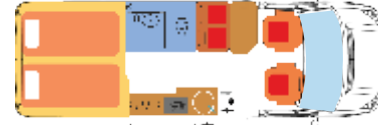


L: 598cm B: 233cm H: 291cm

1 2 3 4 5 6

KASTENWAGEN

INKOGNITO



L: 695 cm • B: 199 cm • H: 270 cm

1 2 3 4 5 6

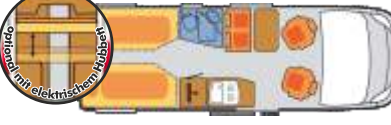
KASTENWAGEN K6



L: 599cm B: 205cm H: 258cm

1 2 3 4 5 6

KASTENWAGEN K6 EB



L: 636cm B: 205cm H: 258cm

1 2 3 4 5 6

ORANGECAMP 24



L: 598cm B: 233cm H: 291cm

1 2 3 4 5 6

OC T 690 QB OHO



L: 700cm B: 230cm H: 291cm

1 2 3 4 5 6

MIT HUBBETT



L: 700cm B: 230cm H: 291cm

1 2 3 4 5 6


OC T 740 EB OHO



L: 743cm B: 230cm H: 291cm

1 2 3 4 5 6

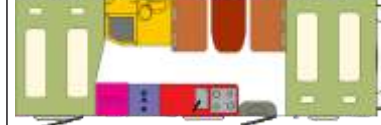
MIT HUBBETT



L: 743cm B: 230cm H: 291cm

1 2 3 4 5 6


OC A 750 GT OHO



L: 743cm B: 230cm H: 323cm

1 2 3 4 5 6

MIT BETTUMBAU



L: 743cm B: 230cm H: 323cm

1 2 3 4 5 6

ORANGECAMP 55



L: 683cm B: 233cm H: 291cm

1 2 3 4 5 6

Schlafplätze bei
Orangecamp Modellen

1 2 - Serien
3 4 - Optional
5 6 - Nicht möglich

KASTENWAGEN



Abbildungen sind teilweise mit Sonderausstattung.

Der Orangecamp Inkognito XXL ist unser Projekt zum zehnten Geburtstag von Orangecamp.

Warum eigentlich Inkognito?

Er ist eigentlich kein Wohnmobil - auch die Zulassung ist wahlweise zu erhalten, dies bringt Steuervorteile für Selbstständige und Unternehmen mit sich.

Inkognito ohne Wohnmobilm Zulassung ist unauffällig – er sieht aus wie ein ganz normaler 9-Sitzer Bus und darf auch dort parken, wo das Parkverbot für Wohnmobile gilt. Dieses Fahrzeug ist einfach anders. Außen gibt es keine Klappen oder Einfüllstutzen, die von uns außerhalb des Serienzustands von Volkswagen oder Mercedes an Front, Seite oder Heck montiert wurden. Durch die Serienscheiben ist eine hohe Kratzfestigkeit und Einbruchssicherheit gewährleistet. Es ist ein Glas-Hebe-Schiebedach mit elektrischer Betätigung verbaut. Diese Fenster sind Schiebedächer, die im Gegensatz zu den üblichen „Campingdachhauben“ keine Windgeräusche verursachen. Schiebefenster befinden sich zwischen B und C Säule. Optional erhalten Sie eine zweite Schiebetür oder auch Schiebefenster rechts und links im Heck. Ausgebaut wird kein „Kastenwagen“ sondern ein Bus, das macht den Inkognito so einzigartig in Punkto Reisen. Für eine sehr angenehme Akustik im Fahrzeug sorgt der verwendete originale Dachhimmel.

Das gesamte Fahrzeug ist automotiv gehalten: Original-Kunststoffboden, originale Seitenverkleidungen – lediglich die Dämmung haben wir mit 20 mm Armaflex Isolation deutlich verbessert. Zweitbatterie, Radiosystem und Rückfahrkamera werden original angeboten. Es gibt keine Gasanlage, alle Systeme arbeiten über Diesel. Als Heizungsanlage wird die Truma Kombi D verbaut, optional kann die speziell entwickelte Diesel-Warmwasser-Fußbodenheizung in Kombination mit einem Nauticboiler gewählt werden.



Hier werden die Heizung und die Warmwasserversorgung während der Fahrt über den Wärmetauscher der Motorheizung gespeist, dadurch wird Energie gespart, da die Motorwärme während der Fahrt immer zur Verfügung steht. Auch die Abwassertanks werden dabei beheizt.

Der Frischwassertank mit 120 Liter Fassungsvermögen (20 Liter Fahrtstellung) befindet sich im Fahrzeug. Da der Inkognito keine Gasanlage hat, entsteht ein extrem großer Stauraum im Heck, in dem der von uns konstruierte und patentierte

optionale Schwenkträger für 2 bis 4 Fahrräder Platz findet sowie weiteres Zubehör wie Tische Stühle oder berufliches Equipment. So können Sie hochwertige Fahrräder gesichert im Fahrzeug transportieren. Der Clou an diesem Träger ist die bisher unerreichte Eigenschaft, Fahrräder in einer nur 80 cm hohen Garage zu transportieren und trotzdem Dachschränke und eine angenehme Betthöhe mit großer Kopffreiheit zu erreichen. Für hohen Schlafkomfort sorgen die Kaltschaummatratzen der beiden Längsbetten 2150/2050 x 865 mm.

INKOGNITO XXL



Die Küche:

Die Kochereinheit besteht aus einem Diesel-Ceranfeld. Es gibt 4 Schubladen und ein Fach für eine transportable 60 Liter, Kompressor-kühlbox 12/230 Volt, die herausgenommen werden kann. So ist sie flexibel nutzbar.

Option:

Digitaler Spannungswandler 12/230 Volt 2000/4000 Watt Sinusleistung mit 3 Steckdosen.

Maße:

Länge 695cm, Breite 199cm und Höhe 270cm

Technik:

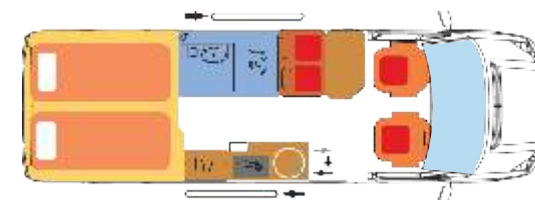
Digitales Bedienpanel mit Tank- und Batterie-überwachung, Hauptschalter, Pumpen-schalter. Vollautomatisches 15A-Ladegerät mit Ladefunktion für Aufbau- und Starter-batterie. Beleuchtung komplett stromsparende LED, überwiegend dimmbar.

Druckwasserversorgung durch geräusch-reduzierte Shurflo-Pumpe. Edelstahl-haushaltsarmaturen mit Keramikdich-tungen.

Landanschluss mit 3 Steckdosen. Sechs 12 Volt-Steck-dosen.



360°- Panorama
online ansehen



L:695 cm • B:199 cm • H:270 cm



Die abgeschlossene Dusche, 760 x 760 mm verspricht Bewegungsfreiheit wie zu Hause.

Die Toilette liefert Dometic als neue Saneo Keramik-toilette mit Softclosesitz, das Waschbecken ist mit der Duschtrennung verbunden, was in Kombination mit der intelligenten Raumbadlösung für Bequemlichkeit sorgt.

Die Möbel sind aus 12 und 15 mm verstärktem Sperrholz gefertigt und mit besonders widerstandsfähiger.



KASTENWAGEN

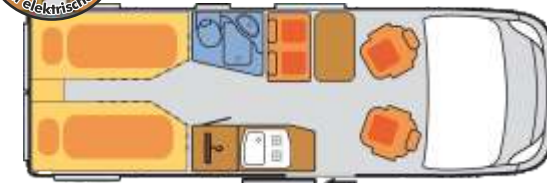


Abbildungen sind teilweise mit Sonderausstattung.

ORANGECAMP K6 & K6EB



K6
L: 599 cm
B: 205 cm
H: 258 cm



K6 EB
L: 636 cm
B: 205 cm
H: 258 cm

Der K6 ist seit 3 Jahren fester und erfolgreicher Bestandteil der Orangecamp Familie. Wir haben uns lange mit dem Thema Kastenwagen beschäftigt und dabei besonderen Wert auf eine praktische Nutzung gelegt.

Der OC K6 ist ausgelegt für den Alltag und die Reise. Mit seinen kompakten Maßen findet er in den Innenstädten einen Parkplatz. Das Reisen ist entspannt und PKW-ähnlich. Fahren Sie zur Arbeit, ans Meer, in die Berge oder machen Sie eine Städtetour, mit Ihrem K6 ist alles möglich.

Das Heim mit dem bequemen Doppelbett oder Einzelbetten ist dabei.

Erfahren Sie die Unabhängigkeit.

Wie oft schon sind Sie auf einer Reise an einem besonders interessanten Ort gewesen und mussten weiterfahren? Mit dem K6 bleiben Sie einfach, denn es ist alles dabei! Sie fahren zu Freunden und der Abend ist gemütlich doch auf das 2. Glas Wein müssen Sie verzichten? Mit dem K6 kein Problem.

Das Reitturnier ohne Zimmersuche und der Anhänger mit bis zu 3 Tonnen ist dabei.



360°- Panorama
online ansehen



ORANGECAMP K6 & K6EB



Die Küche ist mit einem richtigen Besteckfach ausgestattet und hat viele weitere Schubladen aus hochwertigem, weiß beschichtetem Sperrholz.

Diese sind von der Breite her so gestaltet, dass die Schubladenführungen nicht überlastet werden und der Inhalt sich während der Fahrt nicht bewegt. Durch den Vollauss-

zug ist ein bequemes Handling gewährleistet. Die Kocherkombispüle lässt sich besser reinigen als der übliche Kocher, besonders vorteilhaft, wenn etwas überkocht. Die große Arbeitsfläche ist optional mit einer klappbaren Verbreiterung ausgestattet. Robuste Oberflächen bleiben lange „sehenswert“.

Trotz verbreiterter Küchenarbeitsplatte ist der Zugang zum Fahrzeug noch bequem möglich. Auch der Durchgang zwischen Küche und Bad wurde in maximaler Breite gestaltet.



Auf Wunsch ist die Küche mit einer Verbreiterungsoption ausgestattet. Die gemütliche Sitzgruppe kann mit der alternativen Tischvariante (Option) zusätzlich vergrößert werden. Das Heckbett des OC K6 ist rechtwinklig, 194x140 cm und mit klappbarem Holzlattenrost versehen. Die Einzelbetten beim OC K6 EB sind 190x85 cm und 200x85 cm groß. Auf ein Fenster in der Seitenwand wurde zu Gunsten eines guten Schlafs bewusst verzichtet.

So kommt es nicht zu Beschädigungen an Fenster oder Rollo durch Bewegungen während des Schlafs und es gibt keine Kältebrücke, so bleibt es wärmer. Das Licht spenden stromsparende LED's und Transistorleuchten, die Überwachung der Füllstände, Landanschluss und Hauptschalter an der Küche sind gut erreichbar. Um der Kältebrücke an den Hecktüren entgegenzuwirken, wurden dort 2 kleine Ausströmer für die Heizung angebracht. Eine Umbauvariante für ein zusätzliches Bett ist optional erhältlich.



ORANGECAMP K6 & K6EB



Abbildungen sind teilweise mit Sonderausstattung.



Fiat bietet ein großes Servicenetz und extra für Camper ausgelegte Werkstätten. Je nach Motorisierung findet der erste Ölwechsel zwischen 30.000 und 40.000 km statt. Ausgestattet mit vielen Originalwerksoptionen sind die Fahrzeuge sehr komfortabel zu fahren. Die Originalsitze mit Doppelarmlehnen, Drehkonsole und

Sitzkastenverkleidung sind nur ein Beispiel. Die Drehkonsole von Fiat hat gegenüber denen aus dem Zubehör den Vorteil, dass sie flacher ist und leichter drehbar, so sitzen Sie bequemer. Die auch für Wintercamping geeigneten Fahrzeuge sind mit Ganzjahresreifen ausgestattet, das spart meist den Satz Winterreifen.



ORANGECAMP K6 & K6EB



Kühlschrank Absorberversion mit 81 Litern, hochgesetzt, damit Sie Ihre Lebensmittel nicht auf Knien ein/ausräumen müssen. Der Absorber funktioniert heute auch bei Schräglage und ist mit Gas (5 kg reichen ca. 3 Wochen), 12 Volt während der Fahrt, 230 Volt bei Landanschluss zu betreiben.

Der Vorteil gegenüber dem häufig verwendeten Kompressorgerät besteht darin, dass die Aufbauakku-Batterie nicht nach 2-3 Tagen entleert ist und das Kondenswasser vom Eisfach nach dem Abtauen nicht in das Fahrzeug fließt. Der große Kleiderschrank unter dem Kühlschrank nimmt

die Hängegarderobe auf. Die Innenflächen wurden größtenteils weiß gestaltet, das ist pflegeleicht und sorgt für einen guten Überblick. Die geschlossene Badvariante bietet gegenüber dem „Raumbad“ mit Jalousietür einige Vorteile, die die etwas kleinere Dusche vergessen lassen. Die feste Tür klappert während der Fahrt nicht, das Bad lässt sich dank des Fensters gut belüften und die Küchenzeile sowie der Heckbereich bleiben auch bei Benutzung des Bades frei zugänglich. Für noch mehr Wohlgefühl sorgen das Toilettenbecken aus Keramik und das Waschbecken aus Edelstahl. „Scharfe“ Reinigungs-

mittel oder der Kontakt mit z. B. Nagellackentferner können ihnen nichts anhaben.

Die Materialien sind hygienisch, leicht zu reinigen und sehr langlebig. Einfach und angenehm sind auch die Entnahme und der Transport der Toilettencassette. Die außengelegene Toilettenklappe öffnet sich nach unten, um ein Herunterklappen während der Entnahme zu verhindern und die mit Rollen ausgestattete Cassette kann mit beiden Händen entnommen werden. Anschließend lässt sich die Cassette wie ein Trolley zur Entsorgungsstation transportieren.



Isolierung mit geschlossporigem Polytherm. Die Außenwände im Bereich des Bettes und der Sitzgruppe sind von Innen zusätzlich noch mit Softex bezogen, das sorgt für noch mehr Wärme und Behaglichkeit.

Ausbau grundsolide und passgenau mit hochwertigen und stabilen Materialien. Die Kapazitäten sind überdurchschnittlich hoch. Der Frischwassertank fasst 130 Liter, davon sind schon 90% in die Masse im fahrbereiten Zustand eingerechnet.

Viele Hersteller rechnen nur 20% ein. Als Gasvorrat sind bis zu 2 x 11 kg möglich, die Aufbau-Batterie hat 90 Ah und das mit 16A groß dimensionierte Ladegerät funktioniert vollautomatisch und ist servicefreundlich platziert.

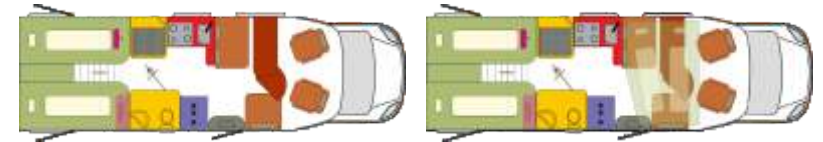
Die Heizung arbeitet mit Gas, erzeugt Warmwasser und ist mit 4,0kW Leistung bestens für den Winter gerüstet. Gasheizungen sind geräuscharm, umweltfreundlich, benötigen wenig Strom und funktionieren auch in Höhenlagen über 1800 Meter noch problemlos.



NEU! DIE EXKLUSIVMODELLE



Abbildungen sind teilweise mit Sonderausstattung.



L: 743cm B: 230cm H: 291cm



Es ist wieder an der Zeit für etwas Neues, die letzte große Modellumstellung gab es bei den Wohnmobilen von OrangeCamp im Jahr 2011.

Seitdem wurden Möbelfarben und Details verändert, eine übliche Modellpflege durchgeführt.

Neben den bestens bewährten Wohnmobilen, die weiterhin im Programm sind, haben wir geplant und unseren Kunden aufmerksam zugehört – das Ergebnis sind die neuen:

OrangeCamp Exklusivmodelle.

Sie erwartet eine ungewohnt üppige Serienausstattung wie z.B. der 146 Liter Kühlschrank, 4-Flammen-Gasherd mit Grill und Backofen, Keramik-Toilette, stabilen Aluminium Seitenschürzen, Schwenktischverlängerung, Abfallbehälter, Polster mit stark erhöhter Stauchhärte, 6 KW Truma-Combiheizung, Wassertank mit Servicemodul und vieles mehr.



OC T 740 EB OHO



Die Aufbauten werden nicht in der Standard-Holzbauweise - sondern mit der neuen „**OHO**“ (ohne Holz Technik) gefertigt, näheres dazu erfahren Sie auf den Technik-Seiten.

Das Dach ist als Hagelschutz mit Fiberglas, statt Aluminium ausgestattet.

Der Innenraum empfängt Sie mit freundlicher Atmosphäre mit gerundeten 2-farbigen Klappen und hellen Möbeln im Dekor Samteiche, die Polsterung ist farblich abgestimmt und unterstreicht den hochwertigen, aufgeräumten Gesamteindruck.

Das Basisfahrzeug der Exklusiv-Modelle ist das Peugeot-Boxer-Chassis mit den modernen 130 PS starken Blue-HDI-Motoren, die über eine große AD-Blue-Reichweite verfügen. Optional stehen 160 PS zur Auswahl. Peugeot verwendet statt Zahnriemen eine Steuerkette, die erspart den kostenintensiven Riemenwechsel.

Ab sofort sind zwei Teilintegrierte mit optionalem Hubbett verfügbar, ab Herbst kommt das große Alkovenmobil.

Lassen Sie sich inspirieren und geben Sie uns ein Feedback.





Abbildungen sind teilweise mit Sonderausstattung.

EXKLUSIVSERIE

OCT 740 EB OHO, OCT 650 QB OHO und OCA 750 GT OHO

Die komfortablen Begleiter für kurze und lange Reisen. Große bequeme Betten sorgen für entspannte Tage. Das Wohlfühlprogramm startet im Bad mit Keramiktoilette und separater Dusche. Die 6 KW Truma-Heizung sorgt für wohlige Wärme und angenehme Wassertemperaturen. Weiter geht's in der Küche mit dem spektakulären 4-Flammenherd, integriertem Backofen und Grill. Gleich gegenüber wartet der riesige Kühlschrank darauf, seine Gäste zu verwöhnen.

So schön kann entspannte Freizeit sein.

Mit der Exklusivserie investieren Sie in ein besonders werthaltiges Mobil mit wegweisender Aufbautechnik.

Entdecken Sie neue Ziele mit Ihrem tollen OrangeCamp. Sinnvolles Zubehör und attraktive Pakete mit großem Einsparpotential runden das Programm ab.

Bei T 740 EB ist in Fahrtrichtung rechts ist ein zusätzlicher Kleiderschrank über dem Bett erhältlich, der verkürzt die Liegefläche um ca. 25 cm.

Statt Ablagen rechts und links sind auf Wunsch geschlossene Schränke möglich.



L: 700cm B: 230cm H: 291cm



OCT 690 QB OHO



AUFBAU UND TECHNIK



Aluminium Außenwand

Aluminium Glatblech als Boden- und Wandverkleidung ist leicht, stabil, rostfrei und sehr lange farbecht, d.h. es vergilbt nicht wie z.B. das Gelcoat einer GFK-Aussenhaut.

PU-Fachwerk-Konstruktion


PU-Leisten (Polyurethan) dienen zur Verstärkung und werden um die Fenster, Kanten, Dachhauben, Türen, Klappen etc. eingesetzt. Diese Leisten sind verrottungsfest und nehmen so gut wie keine Feuchtigkeit auf.

XPS-Isolierung

Der XPS-Schaum ist um vielfaches stabiler als herkömmliches EPS (bekannt als Styropor), hierdurch wird die gesamte Aufbaustruktur stabiler, so dass auf einige tragende Elemente verzichtet werden kann, d.h. Gewichtserparnis. Zudem nimmt XPS ebenfalls so gut wie keine Feuchtigkeit auf.

Sperrholz Innenwandverkleidung

Der große Vorteil der OHO-Technik besteht darin, einen besonders langlebigen und verrottungsfesten Aufbau zu erhalten und eine hohe Wertstabilität zu sichern. Für gesundes Klima im Fahrzeug sorgt die Sperrholzverkleidung an der Innenwand, sie nimmt Feuchtigkeit auf und gibt sie dem Raum wieder zurück.



Die Bordtechnik ist gewichtsoptimiert im vorderen Bereich montiert. Eine Serviceklappe ermöglicht bequemen Zugang zum Frischwassertank, Truma-Frostschutzventil, Füllstutzen und Reinigungsöffnung.

Innen ist die 6 KW-Truma Combiheizung mit Warmwasseraufbereitung platziert. **Der Vorteil**, die Geräusche und Wärmeentwicklung sind nicht mehr direkt über dem Schlafbereich im Heck. Die Stromverteilung mit dem 18A starken Ladegerät findet man in direkter Nachbarschaft.

Der Abwassertank ist weit vorne montiert, auf Wunsch vollisoliert und beheizt.

Die Aluminum-Seitenschürzen mit starken Diagonalstreben sind bruchfest und besonders stabil ausgelegt.

Die geräumige, beheizte Heckgarage überzeugt durch eine isolierte Bodenplatte, das stabile Zentralschloss und die praktischen Regale.

Die Alu beschichtete Bodenplatte mit sauber verlegten Leitungen, zeigen die sehr gute Verarbeitung auch unter dem Fahrzeug.

ORANGECAMP 10



L: 738 cm • B: 233 cm • H: 291 cm



Hier werden höchste Ansprüche in Punkto Stauraum, Raumgefühl, Schlafkomfort und bequemes Reisen erfüllt. Eine komfortable, gemütliche Sitzgruppe mit Seitenlängsbank lädt bis zu 6 Personen zum Entspannen ein. Sie ist optional auch mit Bettumbau erhältlich.

Zwei bequeme Einzelbetten mit 1,9 und 2 Meter Länge befinden sich im Heck und lassen sich optional zu einem breiten Doppelbett über die gesamte Fahrzeugbreite erweitern. Im Bad erwartet Sie eine Runddusche.

Nur bei Orangecamp erhalten Sie die vielfältigen Optionen wie z.B. einen Multifunktionsboden mit zusätzlichen Staumöglichkeiten, verbesserte Wintertauglichkeit durch die integrierte Fußbodenheizung und einen bequemen Zugang zu den Küchenoverschränken.

Für die geräumige Garage mit Heckabsenkung ist ein Innenzugang möglich. Ganz nach Ihren Vorstellungen und Wünschen realisiert unsere hauseigene Tischlerei viele Umbaumöglichkeiten.



L: 693 cm • B: 233 cm • H: 291 cm

Wohnkomfort und luxuriöser Stauraum 2er Dinette und drehbare Fahrerhaussitze schaffen Raum für geselliges Beisammensein. Die komfortable Seitenküche kann wahlweise mit einem großen Kühlschrank, einer langen Arbeitsplatte oder

einem großen Kleiderschrank ausgestattet werden. Im Heck befinden sich die bequem zugänglichen Einzelbetten (komfortabler Freiraum über Matratze: 0,85 Meter). Darunter verbirgt sich die abgesenkte rahmenverstärkte Heckgarage. Sie bietet mit ihrer 1,15 Meter hohen und 0,8 Meter breiten Tür die Möglichkeit, auch große Gepäckstücke problemlos mitzunehmen. Die Küche ist ausgestattet mit integrierten Spots im Baldachin, einer in die Arbeitsfläche eingelassenen Spüle und einem 3-Flammenkocher mit Glasabdeckung und integriertem Flammschutz.



ORANGECAMP 12S & 12L



OC12S

L: 699 cm

B: 233 cm

H: 291 cm



OC12L

L: 743 cm

B: 233 cm

H: 291 cm



Im Orangecamp 12 erwartet Sie ein von zwei Seiten zugängliches **Queensbett** und wahlweise über der Sitzgruppe ein Hubbett*. Die drehbaren Fahrerhaussitze bieten mit der Halbdinette* 4 Personen bequem Platz. In der geräumigen Winkelküche macht das Kochen leckerer Mahlzeiten besonders Spaß. Dazu passend erhalten Sie optional einen großen Kühlschrank mit einem separaten Gefrierfach. Das großzügige „Raumbad“ können Sie von Wohnraum und Küche trennen und optisch auch zum Schlafrum.

In den Schränken und der großen Garage finden alle Reiseutensilien ihren Platz, damit Sie auf nichts verzichten müssen. Ausgestattet wie der Orangecamp 12 mit optionalem Hubbett ist der Orangecamp 12S das perfekte Reisemobil für Zwei. Weniger als 7 Meter lang bietet dieses Reisemobil den selben Komfort wie der „große Bruder“.



ORANGECAMP 15



L: 598 cm • B: 233 cm • H 291 cm

Nach einem erlebnisreichen Tag bekommen Sie in dem gemütlichen Französischen Längsbett einen erholsamen Schlaf.

Darunter befindet sich ein Stauraum mit außergewöhnlich viel Platz. Im Heck befindet sich das Komfort- Bad mit separater Dusche. Der große Kleiderschrank sowie Decken- und Regalschränke sorgen für weitere Staumöglichkeiten im Wohnraum. Die gemütliche 2er Dinette lädt zum Entspannen ein.



ORANGECAMP 24



L: 598 cm • B: 233 cm • H: 291 cm

Viel Komfort auf kleinem Raum bekommen Sie vom Orangecamp 24. Die Halbdinette bietet Platz für 4 Personen. In der Küche ist ein 113l Kühlschrank integriert. Unter dem bequemen 1,40 Meter breiten Heckquerbett befindet sich eine abgesenkte Garage, die eine Menge Platz für Sport- und Freizeitequipment bietet. Ihre Kleidung können Sie im Kleiderschrank gegenüber der Halbdinette unterbringen.

Bedingt durch die Kürze des Fahrzeugs (5,98 m) ist das Bad im Orangecamp 24 etwas kleiner. Auf Komfort muss trotzdem nicht verzichtet werden, denn die Wand mit dem Waschbecken lässt sich in Richtung Toilette wegklappen, dann kann die Dusche genutzt werden.





L: 683 cm • B: 233 cm • H: 291 cm

Das Französische Längsbett im Heck und das Hubbett (optional) über der Sitzgruppe bieten 4 feste Schlafplätze.

Die optional zum Doppelbett umzubauende Halbdinette mit großer Seitensitzbank eignet sich perfekt für ein gemütliches Beisammensein. Für größere Runden lassen sich die Fahrerhaussitze in den Raum drehen.

Die geräumige L-Küche kann mit einem großen Kühlschrank und separatem Gefrierfach ausgestattet werden.

In der auch von innen zugänglichen abgesenkten Halbgarage finden auch längere Gepäckstücke ihren Platz.



ALKOVEN



Abbildungen sind teilweise mit Sonderausstattung.



L: 728 cm • B: 233 cm • H: 310 cm

6 Sitz- und Schlafplätze sind hier durch optimale Raumnutzung mit dem Alkovenbett, dem Heckquerbett und der 4er Dinette gegeben.

Das geräumige Bad, die stilvolle Küche mit dem großen Kühlschrank sowie der Kleiderschrank und die Deckenschränke im Wohnbereich, bieten jede Menge Stauraum für den gesamten Hausrat.

In der großen Heckgarage bringen Sie bequem ihr Sport- und Freizeitequipment unter.



ORANGECAMP 7



L: 723 cm • B: 233 cm • H: 310 cm

Im Alkoven können es sich zwei Personen gemütlich machen, während das Stockbett im Heck für die Kinder ein Highlight ist.

Die große 4er Dinette ermöglicht zwei weiteren Personen eine Schlafmöglichkeit, außerdem kann die kleine Sitzgruppe optional zu einem zusätzlichen Bett umgebaut werden. Alternativ kann aus der Sitzgruppe eine durchgehende Bank gefertigt werden. Das großzügige Bad hat eine separate Dusche und bietet viel Stauraum genau wie der große Schrank.






L: 663 cm • B: 233 cm • H: 310 cm

Das Stockbett im Heck bietet viel Platz für 2 Kinder. Wird während der Fahrt mehr Platz benötigt, klappen Sie das untere Bett einfach hoch und vergrößern dadurch die Garage. Die große 4er Dinette ermöglicht zwei weiteren Personen einen Schlafplatz. Die Küche mit großem Kühlschrank (optional), das großzügige Bad mit separater Dusche und der geräumige Kleiderschrank runden die komfortable Wohnraumausstattung ab.



MÖBELAPPLIKATIONEN





Modern (Serie)



Stoff Karo



Teilleder Miami mit Nanovastoffkombination



Echtleder Sumatra



Leder-Stoff Kombi Sahara



Echtleder Black & White



Echtleder Havanna

Gestalten Sie Ihren Wohnraum selbst. Sie haben die Wahl zwischen 10 verschiedenen Möbeldekoren. Optional sind 40 weitere Applikationen möglich.

Neben der Standardwohnwelt Modern, erhalten Sie bei uns individuell gestaltbare Wohnwelten wahlweise aus Stoff, Nanovastoffen (schmutzabweisend), Leder oder Premiumleder in formvollendeter Verarbeitung.

Wählen Sie im Premiumsegment eine von 20 Kombinationen. Reisen Sie entspannt auf individuell gestalteten Frontsitzen.

Wählen Sie aus den kombinierbaren Optionen Sitzheizung, Belüftungssystem und Sitzmassage.

Unsere Tischlerei bietet Ihnen die Möglichkeit weitere gewünschte Veränderungen fachgerecht zu verwirklichen.

