

Phoenix

Reisen erster Klasse

Phoenix Midi Preisliste 2017/18



Serienmäßige Highlights

Serienmäßige Highlights der Phoenix Midi-Klasse

Serienmäßige Highlights der Phoenix Midi-Klasse

- Modernes Möbeldesign mit definierten, klaren Linien und Kanten
- Wechselspiel von offenen, halbtransparenten und geschlossenen Flächen
- Möbeldekor in Erbachahorn mit cremeweißen Elementen
- Deckenbaldachine in Dekor Erbachahorn mit integriertem LED-Zimmerlicht
- LED-Lichtkonzept mit Zimmer- und Individuallicht
- Küchenarbeitsplatte aus hochwertigem und elegantem Mineralgranit-Dekor
- Gläserschrank in der Küche (nicht bei Küche 1100)
- Bad mit ausgefeilter Spiegelinstallation
- Polsterdesign mit ergonomischen Formen
- Möbelfronten und Türen mit Chromgriffen
- LED-Einbaustrahler mit Energiespareffekt
- LED-Leseleuchten mit Einzelschaltung
- Lichtschalter und Steckdosen in Chrom matt
- Meisterlich gefertigter Möbelbau in Frontrahmenbauweise mit Alu-Profilen
- Elektrischer MKM-Lüfter über der Küche mit Thermostat
- Warmwasser-Zentralheizung (ALDE 3020 HE) mit Konvektoren im Wohnraum, Bad und Zwischenboden, mit integrierter Nachtabenkung
- Elektrisch verstellbare und beheizte Rückspiegel



Serienmäßige Highlights der Midi-Alkoven:

- Verstärkte Stabilisatoren an der Vorder- und Hinterachse
- Radiovorbereitung mit Antenne und Lautsprechern
- Zentralverriegelung für Fahrer- und Beifahrertüre mit Fernbedienung
- Fahrer- und Beifahrer-Komfort-Schwingsitze mit Sitzheizung

Serienmäßige Highlights der Midi-Liner:

- CD-/MP3-Radioanlage inkl. 4 Lautsprechern
- Getönte Panorama-Scheibe
- Elektrisch angetriebener Rollo an der Panorama-Frontscheibe mit PU-Isolierung
- Seitlich getönte Isolierglas-Schiebefenster (Fahrerhaus)
- Fahrerhaus-Seitenfenster mit Verdunkelungsplissee
- Midi-Liner Iveco Daily mit Luftfederung Hinterachse

Abbildungen teilweise mit Sonderausstattung.

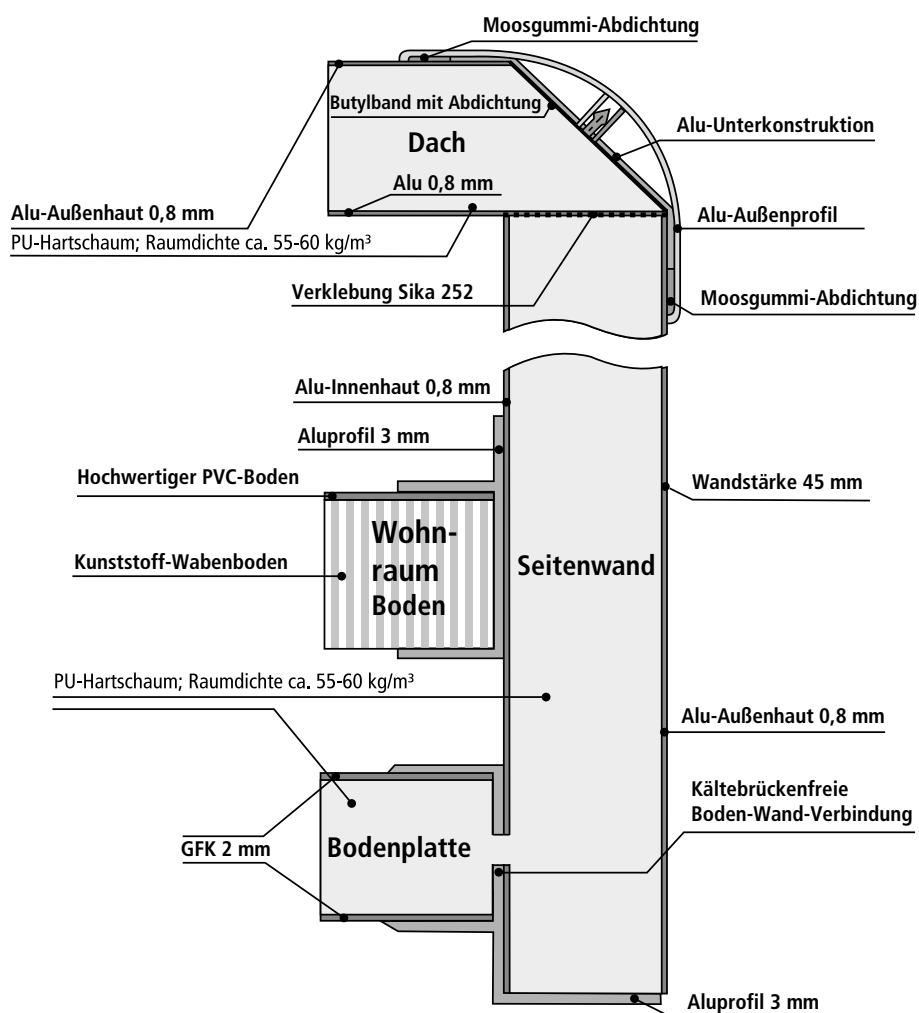
Das einzigartige Aufbaukonzept

Selbsttragende, stabile und verrottungsfreie Sandwich-Bauweise mit PU-Schaum-Isolierung



Serienmäßige Highlights des Phoenix Aufbaus

- 1 Homogene und stabile Kabine, Boden aus GfK-PU-Sandwich, Wände, Dach und Rückwand aus Alu-PU-Sandwich
- 2 Holzfreier, stabiler Waben-Zwischenboden aus glasfaser-verstärktem MonoPan
- 3 Große Stauraumklappen und Garagentüren mit doppelter umlaufender Dichtung
- 4 Abgesenkter Rahmen in verstärkter Ausführung bei Fahrzeugen mit Heckantrieb
- 5 Breite Eingangstüre mit Fenster, Sicherheitsschloss mit Zwei-Punkt-Verriegelung und Funkfernbedienung, Doppelbodenklappen, Garagentüren und Eingangstüre mit Ein-Schlüssel-System
- 6 Elektronisch geregelte Eingangs-Tritstufe mit Sicherheitsschaltung



10 Jahre Dichtigkeitsgarantie auf den Aufbau gegen Eindringen von Feuchtigkeit von außen, bei jährlicher Prüfung gemäß den Phoenix-Garantiebestimmungen. Ausgenommen sind Zulieferteile wie Klappen, Steckdosen, Türen, Fenster, Dachhauben u.s.w.

Abbildungen teilweise mit Sonderausstattung.

Der neue Midi-Alkoven auf Mercedes 516 CDI

Mercedes 516 CDI EURO VI

4-Zylinder-Motor mit 120 kW/163 PS
Drehmoment 360 Nm bei 1.400 bis 2.400 U/Min

Midi-Alkoven 7100 RSL und 7400 RSL

Radstand 4.325 mm, zulässiges Gesamtgewicht 5,3 t



- 2-Wege-Kopfstützen
- 6-Gang-Schaltgetriebe mit Heckantrieb
- Antiblockiersystem (ABS)
- Antriebsschlupfregelung (ASR)
- Außenspiegel mit integrierten Zusatzblinkleuchten und Weitwinkelzusatzspiegel
- Bereifung 205 / 75 R 16 mit M+S Profil
- Elektrische Fensterheber mit Komfortfunktion
- Elektronisches Stabilitätsprogramm (ESP)
- Fahrer- und Beifahrer- Airbag
- Fahrzeugbatterie 12 V / 100 Ah
- Generator 14 V / 180 A
- Handschuhfach abschließbar
- Komfort-Fahrer- und Beifahrersitz, beheizt, mit Armlehne
- Kraftstofftank 100 l
- Radiovorbereitung
- Schaltpunktanzeige
- Servolenkung
- Tagfahrlicht
- Verstärkte Stabilisatoren an Vorder- und Hinterachse
- Wärmedämmendes Glas
- Wagenfarbe in arktikweiß
- Wartungsrechner „Assyst“
- Zentralverriegelung mit Funkfernbedienung
- Zwillingsreifen an der Hinterachse

Die serienmäßigen Details können bei Sondergrundrissen und Sondermodellen abweichen.
Abbildungen teilweise mit Sonderausstattung.

Der neue Midi-Alkoven und Midi-Liner auf Iveco Daily 50 C 16

Iveco Daily 50 C 16 EURO VI

2,3 l 4-Zylinder-Motor mit 156 PS
max. Drehmoment 350 Nm

Midi-Alkoven 7100 RSL und 7400 RSL

Radstand: 4.350 mm, zulässiges Gesamtgewicht: 5,2 t, optional 5,6 t

Midi-Liner 7700 RSL und 7700 L

Radstand: 4.100 mm, zulässiges Gesamtgewicht: 5,2 t, optional 5,6 t



optional Allrad



- 6-Gang-Getriebe mit Heckantrieb, optional Wandlerautomatik
- Anhängelast: bis 3.500 kg je nach Gesamt-Zuggewicht und Modell
- Antiblockiersystem (ABS)
- Antischlupfregelung (ASR)
- Winter-Bereifung 195 / 75 R 16
- Common-Rail-Direkteinspritzung
- Reserverad
- Elektrische Bremslastverteilung (EBV)
- Elektrische/beheizte Außenspiegel mit Weitwinkelspiegel
- Elektronische Wegfahrsperre
- Iveco Komfort-Schwingsitze für Fahrer- und Beifahrer höhen-, längs- und neigungsverstellbar, heizbar mit Armlehne

- Kraftstoff-Filterheizung
- Kraftstofftank 90 l
- Leiterrahmen
- Turbolader mit Wastgate und Ladeluftkühlung
- Radiovorbereitung
- Scheibenbremsen an Vorder-/Hinterachse
- Stabilisatoren an Vorder-/Hinterachse
- Tempomat
- Eco-Smart-Generator mit 2940 W (14 V x 210 A)
- Verstärkte Stoßdämpfer
- Zwillingsreifen an der Hinterachse

Nur Alkoven:

- Elektrische Fensterheber für Fahrer- und Beifahrerseite
- Fahrer- und Beifahrer-Airbag, Gurtstraffer
- Hinterachse mit Blattfederung (Halbelliptik)
- Zentralverriegelung für Fahrer- und Beifahrertüre mit Fernbedienung
- Nebelscheinwerfer mit statischem Abbiegelicht

Nur Liner:

- Hinterachse mit Luftfederung und Funktion heben + senken
- Alufelgen Vorderachse mit Spurverbreiterung und Radkappen Hinterachse

Die serienmäßigen Details können bei Sondergrundrissen und Sondermodellen abweichen. Abbildungen teilweise mit Sonderausstattung.

Der neue Midi-Liner auf FIAT AL-KO 130

FIAT 130 Multijet EURO VI

4-Zylinder-Motor mit 96 kW/130 PS
Drehmoment 320 Nm

Midi-Liner 7200 RSL, 7200 G

Radstand 4.143 mm, zulässiges Gesamtgewicht 4,5 t

Midi-Liner 8200 L

Radstand 4.143 +800 mm, zulässiges Gesamtgewicht 5 t



- Antiblockiersystem (ABS)
- Anti Slip Regulation (ASR) – vermeidet das Durchrutschen beim Anfahren
- Drehbarer Fahrer- und Beifahrersitz mit integriertem Sicherheitsgurt
- elektrisch verstellbare und beheizte Spiegel
- Gepolsterte Kopfstützen
- Griffiges Lenkrad, axial um 50 mm einstellbar
- Hydraulic Brake Assist (HBA) – ein Bremskraftverstärker für Notsituationen
- Lichtmaschine 110 A
- Kraftstofftank 90 l
- Nebelscheinwerfer
- Radiovorbereitung mit Lautsprechern
- Raucherpaket
- Schalthebel im Armaturenbrett integriert
- Spezielles Fix and Go System für Reisemobile mit verstärktem Kompressor.
- Turbolader mit variabler Geometrie
- Variable Lenkkraft und Servounterstützung
- Vorne McPherson Radaufhängungen mit Torsionsstabilisator
- ESP (nur für 7200 RSL, 7200 G)

Die serienmäßigen Details können bei Sondergrundrissen und Sondermodellen abweichen.
Abbildungen teilweise mit Sonderausstattung.

Komfort im Detail serienmäßig

Aufbau / Schlafen / Wohnen

Aufbau

- Abgesenkter Rahmen in verstärkter Ausführung bei Fahrzeugen mit Heckantrieb
- Außenleuchte 12 V mit Sicherheitschaltung (autom. Abschaltung bei Motorstart)
- Breite Eingangstüre mit Fenster, Sicherheitsschloss mit Zwei-Punkt-Verriegelung und Funkfernbedienung
- Doppelbodenkonzept, Doppelboden-Höhe: 38,5 cm, beheizte Stauräume, seitlich über Außenklappen zugänglich
- Doppelverglaste und getönte Acryl-Ausstell-/Schiebefenster Seitz S5 mit Waben-Kombirollo im Wohnbereich
- Elektronisch gesteuerte Doppel-Trittsstufe (Midi-Liner FIAT Einzel-Trittsstufe) mit Sicherheits-Schaltung (autom. Einfahren bei Motorstart und geschlossener Eingangstüre), zusätzliche Kontrolllampe am Armaturenbrett
- Heckgarage/Garagentüre, Größe je nach Modell
- Heckwand aus formstabilen GFK auf die Alu-PU-Alu Sandwich-Platte aufgesetzt
- Holzfreier, stabiler Waben-Zwischenboden aus glasfaserverstärkten MonoPan-Platten
- Modern gestylte Reisemobil-Optik
- PVC-Bodenbelag Dekor „Royal Oak“
- PU-Schaum Isolierung mit einer hohen Raumdichte für beste Isolierwerte und absolut keiner Aufnahme von Feuchtigkeit
- Seitenschürzen aus GfK
- Selbsttragende, hochstabile und verrottungsfreie Sandwich-Bauweise
- Unterer Boden aus verrottungsfreien GFK-Sandwich-Platten

Midi-Liner:

- Elektrisch angetriebener Rollo an der Panorama-Frontscheibe mit PU-Isolierung
- Frontformteil aus nahtlos, formstabilem GFK
- Panorama-Frontscheibe getönt
- Seitliche Hartglas-Schiebefenster (Fahrerhaus) in Isolierverglasung, getönt
- Verdunkelungsrollos im Fahrerhausbereich

Lackierung

- Midi-Alkoven: Führerhaus und Aufbau in weiß, Schürzen u. Stoßstange hinten in schwarz, vordere Stoßstange, Radläufe und Spiegel in schwarz
- Midi-Liner: Wagenfarbe Aufbau weiß, Schürzen, Stoßstange vorne + hinten und Radläufe schwarz, Spiegel in schwarz

Schlafen

- Gemütliches Licht durch Einzel-Schaltung der LED-Leselampen
- INTERA - der innovative Matratzenbezugstoff zusammen mit dem viscoelastischen Schaumstoff Viscoline sind die optimalen Voraussetzungen für einen erholsamen Schlaf



Wohnen

- Kleiderschrank in Raumhöhe nutzbar mit Innenspiegel und Beleuchtung
- Polster in Stoff oder Microfaser Denver und abgestimmte Gardinen aus der Phoenix Farbenwelt
- Raumtrennung zwischen Schlaf- und Wohnbereich durch Schiebetüre (je nach Grundriss)
- Seitz Midi-Heki über der Sitzgruppe
- Sitzgruppen mit hochwertigem, ergonomisch geformtem Luxuspolster
- Wand- und Deckenverkleidung in atmungsaktivem Wandbelag
- Wohnraumtisch mit widerstandsfähiger Schichtstoff-Oberfläche
- Dachlüfter mit Waben-Kombirollo
- Liner: L-Sitzbank auf Fahrerseite mit 3-Punkt-Gurtsystem in Fahrtrichtung
- Alkoven: Hecksitzbank mit 3-Punkt-Gurtsystem in Fahrtrichtung



Die serienmäßigen Details können bei Sondergrundrissen und Sondermodellen abweichen. Abbildungen teilweise mit Sonderausstattung.

Komfort im Detail serienmäßig

Küche / Bad

Küche

- Doppelverglastes, getöntes Ausstellfenster Seitz S5 und Waben-Kombirollo
- Exklusives Rückwanddekor aus versiegelter und leicht zu reinigender Aluminiumoberfläche
- Großzügige Stauschränke mit herausnehmbaren Einlegeböden
- Küchenarbeitsplatte aus hochwertigem und elegantem Mineralgranit-Dekor
- Kühlschrank 100 l einschl. 9 l Frostfach, Absorber, lageunabhängig, mit AES, LED-Beleuchtung, 12 V, 230 V oder Gasbetrieb
- Mehrere Schubfächer mit Metallauszügen, Besteckschublade, 3-er Set Abfalleimer (modellabhängig)
- Thermostatisch geregelter Dachlüfter (Abluft/Zuluft umschaltbar) über Küche
- Versenkte Edelstahl-Spüle mit verchromter Einhebel-Haushalts-Mischarmatur
- Versenkter Spinflo-Gasherd 3-flammig, Zündautomatik, Glasabdeckplatte und Spritzschutz

Bad

- 230 V Steckdose
- Ablage für Duschutensilien, Chromreling und herausnehmbare Trockenstange
- Aufstellbarer Dachlüfter mit Kombirollo in der Dusche
- Badambiente in Dekor „Erbachahorn“
- Badtüre mit massiver, gerundeter Metallklinke und Badschloss
- Beleuchtung mit mehreren LED-Spots
- Doppelverglastes, getöntes Badfenster, Seitz S5 und Waben-Kombirollo
- Einhebel-Haushalts-Mischarmaturen am Waschbecken
- Fest eingebaute Toilette mit Wasserspülung (Thetford C200 mit herausnehmbarer Cassette)

- Großer Waschtisch-Unterschrank
- Separate Duschkabine aus Sanitär-Acryl mit Echtglas-Tür
- Spiegelschrank und offene Ablagefächer mit Chromreling
- Spritzwassergeschützte Beleuchtung in der Dusche
- Toilettenpapierhalter, Flüssigseifenspender, Handtuchhaken, Handtuchstange, Toilettenbürste und Bademantelhaken
- Waschtisch in hochfestem Mineralgranit-Dekor mit eingelassenem Waschbecken
- Spiegel auf Badtüre



Die serienmäßigen Details können bei Sondergrundrissen und Sondermodellen abweichen. Abbildungen teilweise mit Sonderausstattung.

Komfort im Detail serienmäßig

Energieversorgung

Elektrische Anlagen

- 1 x 120 Ah Gel-Batterie mit 25 A Ladegerät
- 230 V FI-Personenschutzautomat
- Automatische Ladung der 12 V Starter-Batterie über 230 V Außenstromanschluss
- Automatische Ladung der Wohnraum-Batterie während der Fahrt
- Batterie-Trennschalter Wohnraum
- Digitales Controlpanel mit prozentualer Anzeige der Wasser- / Abwasserkapazitäten, Anzeige des aktuellen Stromverbrauchs und Anzeige der verfügbaren Energie-reserven in Prozent
- Ladeautomatik mit elektronischer Regelung und Temperaturüberwachung
- Wohn- und Schlafräume mit energiesparender LED-Beleuchtung, LED-Lesespots einzeln schaltbar



Wasseranlage

- Abwasser-Ablass-Schlauch mit Bajonettanschluss (Aufbewahrung außerhalb des Fahrzeugs)
- Automatisch arbeitende und elektronisch gesteuerte Warmwasseraufbereitung
- Automatisch arbeitende, zentrale SHURflo-Druckwasserpumpe
- Frischwassertank 230 l, in Fahrstellung 115 bzw. 50 l (FIAT) und Abwassertank 115 l im beheizten Doppelboden



Heizungsanlage

- Warmwasser-Zentralheizung (ALDE 3020 HE) mit Konvektoren im Wohnraum, Bad und Zwischenboden, mit integrierter Nachtabenkung
- Zusätzliche elektrische Heizpatronen 230 V, maximal 3000 Watt


Gasanlage

- Gasflaschenraum für 2 x 11 kg Gasflaschen
- Komfort-Duomatik L Plus mit Fernanzeige und Drehknopf zum Festlegen der Betriebsflasche, mit Crashsensor



Die serienmäßigen Details können bei Sondergrundrissen und Sondermodellen abweichen. Abbildungen teilweise mit Sonderausstattung.

Technische Daten, Maße, Gewichte und Preise



Mercedes Midi-Alkoven

**516 CDI
7100 RSL** **516 CDI
7400 RSL**

Iveco Daily Midi-Alkoven

**50 C 16
7100 RSL** **50 C 16
7400 RSL**

Radstand (mm)	4325	4325	4350	4350
Länge (mm)	7600	7900	7550	7850
Breite (mm)	2350	2350	2350	2350
Höhe (mm) ¹⁾	3450	3450	3450	3450
Technisch zulässige Gesamtmasse (kg)	5300	5300	5200	5200
Masse in fahrbereitem Zustand (kg) ^{*)}	4240	4340	4230	4330
Zuladung (kg) ^{**)}	1060	960	970	870
Drei-Punkt-/Beckengurte ²⁾	4	4	4	4
Anzahl Schlaf-Plätze	2-4	2-4	2-4	2-4
Mittel-Sitz-Gruppe (b x l in mm)	2200 x 1660	2200 x 1660	2200 x 1660	2200 x 1660
Kühlschrank (l) 3)	100	100	100	100
Bugbett (l x b in mm)	2 x 2000 x 820	2 x 2000 x 820	2 x 2000 x 820	2 x 2000 x 820
Heckbett (l x b in mm)	–	–	–	–
Garage (b x h x l in mm)	930 x 1180 x 2200	930 x 1180 x 2200	930 x 1180 x 2200	930 x 1180 x 2200
Garagentüre rechts Beifahrerseite (b x h in mm)	900 x 1300	900 x 1300	900 x 1300	900 x 1300
Garagentüre links Fahrerseite (b x h in mm)	650 x 650	650 x 650	650 x 650	650 x 650
Grundpreis Modell 2018 inkl. 19 % MWSt	130.900 EUR	133.900 EUR	125.900 EUR	128.900 EUR

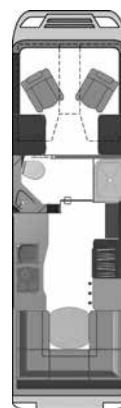
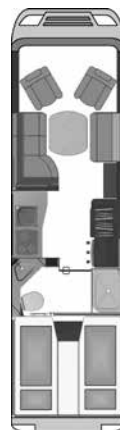
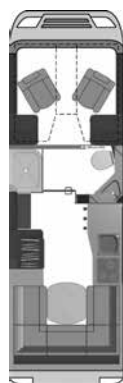
^{*)} Gewichte nach Verordnung (EU) Nr. 1230/2012 in serienmäßiger Ausstattung inkl. Fahrer, Dieselmotorkraftstoff, Frischwasser, Gas und Stromanschlusskabel, ohne Zubehör.

^{**)} Zuladung im Sinne dieser Katalogangaben ist zu verstehen als Differenz zwischen der technisch zulässigen Gesamtmasse und der Masse in fahrbereitem Zustand.

¹⁾ Höhe gemessen mit HEKI-Dachfenster, ohne Sonderausstattung. ²⁾ Weitere Personenzulassung auf Anfrage. ³⁾ Kühlschrank 195 l modellabhängig mit Aufpreis möglich.

Die angegebenen Preise sind für Fahrzeuge in Serienausstattung inkl. der angegebenen Mehrwertsteuer. Die Maß- und Gewichtsangaben sind ca.-Angaben, Gewichts- und Maßschwankungen um +/- 5 % sind möglich.

Technische Daten, Maße, Gewichte und Preise



FIAT Midi-Liner

FIAT Midi-Liner 3-Achser

Iveco Daily Midi-Liner

**130 CV
7200 RSL**

**130 CV
7200 G**

**130 CV
8200L**

**50 C 16
7700 L**

**50 C 16
7700 RSL**

Radstand (mm)	4143	4143	4143+800	4100	4100
Länge (mm)	7450	7450	8450	7850	7850
Breite (mm)	2350	2350	2350	2350	2350
Höhe (mm) ¹⁾	3100	3100	3100	3300	3300
Technisch zulässige Gesamtmasse (kg)	4500	4500	5000	5200	5200
Masse in fahrbereitem Zustand (kg) ^{*)}	3593	3593	3850	4400	4400
Zuladung (kg) ^{**)}	907	907	1150	800	800
Drei-Punkt-/Beckengurte ²⁾	4	4	4	4	4
Anzahl Schlaf-Plätze	2-4	2-5	2-5	2-5	2-4
Mittel-Sitz-Gruppe (b x l in mm)	2200 x 1660	2200 x 1240	2200 x 1550	2200 x 1250	2200 x 1660
Kühlschrank (l) 3)	100	100	100	100	100
Bugbett (l x b in mm)	2 x 2000 x 820	optional	optional	optional	2 x 2000 x 820
Heckbett (l x b in mm)	—	2000 x 1500	2 x 2000 x 820	2 x 2000 x 820	—
Garage (b x h x l in mm)	930 x 1000 x 2200	1300 x 1250 x 2200	1450 bzw. 1750 x 1250 x 2200	1450 bzw. 1750 x 1330 x 2200	930 x 1180 x 2200
Garagentüre rechts Beifahrerseite (b x h in mm)	900 x 1300	900 x 1300	1300 x 1300	1300 x 1300	900 x 1300
Garagentüre links Fahrerseite (b x h in mm)	650 x 650	900 x 700	900 x 700	900 x 700	650 x 650
Grundpreis Modell 2018 inkl. 19 % MWSt	126.400 EUR	126.400 EUR	136.400 EUR	167.400 EUR	167.400 EUR

^{*)} Gewichte nach Verordnung (EU) Nr. 1230/2012 in serienmäßiger Ausstattung inkl. Fahrer, Dieseldieselform, Frischwasser, Gas und Stromanschlusskabel, ohne Zubehör.

^{**)} Zuladung im Sinne dieser Katalogangaben ist zu verstehen als Differenz zwischen der technisch zulässigen Gesamtmasse und der Masse in fahrbereitem Zustand.

¹⁾ Höhe gemessen mit HEKI-Dachfenster, ohne Sonderausstattung. ²⁾ Weitere Personenzulassung auf Anfrage. ³⁾ Kühlschrank 195 l modellabhängig mit Aufpreis möglich.

Die angegebenen Preise sind für Fahrzeuge in Serienausstattung inkl. der angegebenen Mehrwertsteuer. Die Maß- und Gewichtsangaben sind ca.-Angaben, Gewichts- und Maßschwankungen um +/- 5 % sind möglich.

Zubehör der Extraklasse

Zubehör Iveco Daily Alkoven und Liner

Zubehör Iveco Daily Alkoven und Liner		Gewicht	Preis inkl. 19% MwSt.
26327	Chassispaket Iveco Daily (über 2000 € Ersparnis) bestehend aus: Motor 3,0 l mit 205 PS anstelle 156 PS Anhängersteckdose 12 V, 13-polig Auflastung von 5,2 t auf 5,6 t 170 l Kraftstofftank anstelle 90 l Differentialsperre Klimaanlage Fahrerhaus mit verstärktem Kompressor (170 cm³), Generator 140 A	95	8490 EUR
20107	Anhängersteckdose 12 V, 13-polig, (Nachrüstung wesentlich teurer)	2	190 EUR
26319	Auflastung Iveco Daily von 5.200 kg um 400 kg auf ein zulässiges GG von 5.600 kg		980 EUR
26255	Aufpreis für 180 PS Motor anstelle 156 PS		2850 EUR
26340	Aufpreis für 205 PS Motor anstelle 156 PS		4290 EUR
150001	Bereitstellungsgebühr (inkl. Kfz-Brief, vollem Serien-Dieseltank)		510 EUR
26070	Diesel Kraftstofftank 170 ltr für Iveco Daily	68	1690 EUR
20072	Differentialsperre	10	1120 EUR
26294	Klimaanlage Fahrerhaus mit verstärktem Kompressor (170 cm³) Generator 140 A und Color-Verglasung Fahrerhaus	15	2320 EUR
26286	Wandlerautomatikgetriebe mit 8 Schaltstufen (möglich für alle Motoren)	20	4990 EUR
20016	zwei manuelle Heckstützen für Fahrzeuge mit GfK Heckmaske	10	490 EUR
Nur für Alkoven:			
130960	Anhängerkupplung Iveco Daily Alkoven kompl. montiert bei Fzg. mit Heckmaske; mit Kugelkopf/Dose 12V/13pol.	50	1840 EUR
20063	Luftfederung für Hinterachse bei Midi-Alkoven	25	4700 EUR
26348	Spurhalteassistent für Alkoven (Iveco Daily)		2420 EUR
Nur für Liner:			
130319	Anhängerkupplung Iveco Daily Liner kompl. montiert bei Fzg. mit GfK-Heckmaske; mit Kugelkopf/Dose 12V/13pol.	50	1840 EUR
26243	Abnehmbares Lenkrad für Midi-Liner		1050 EUR
130903	Armaturenbrett Iveco Midi-Liner in BICOLOR Vanilla		450 EUR
28097	Fahrgestell Iveco-Daily-Liner Voll-Luftfederung (Vorder- und Hinterachse)		4990 EUR
28096	Fahrer- und Beifahrersitz als Luftschwingsitze "Luxus-Variante" Bezug Stoff, (Sitzheizung, breite Armlehnen, Lendenwirbelstütze)		2270 EUR
28099	Fahrer- und Beifahrersitz als Luftschwingsitze "Luxus-Variante" Bezug Leder (Sitzheizung, breite Armlehnen, Lendenwirbelstütze), nur in Verbindung mit Artikel 260192		2270 EUR



Beim Einbau des oben aufgeführten Zubehörs erhöht sich die Masse des unbeladenen Serienfahrzeuges und verringert sich die mögliche Zuladung.
Abbildung teilweise mit Sonderausstattung.

Zubehör der Extraklasse

Zubehör Fiat AL-KO

Zubehör Fiat AL-KO		Gewicht	Preis inkl. 19% MwSt.
1073	Chassispaket Fiat Midi-Liner (über 1000 € Ersparnis) bestehend aus: Motor 2,3 l mit 177 PS anstelle mit 130 PS Cruise Control 120 l Kraftstofftank Armaturentafel mit Alu-Applikation Automatische Klimaanlage mit Pollenfilter Fahrer- und Beifahrerairbag	70	6450 EUR
1075	Alufelgen anstelle Stahlfelgen (5 Stück)		1400 EUR
1076	Alufelgen anstelle Stahlfelgen (7 Stück)		2100 EUR
1041	Anhängevorrichtung (AL-KO) inkl. Elektrosatz	35	1890 EUR
1067	Armaturentafel mit alufarbenen Applikationen		160 EUR
1055	Armaturentafel mit bronzefarbenen Applikationen		210 EUR
1065	Aufpreis für Motor 2,3 l mit 177 PS anstelle 2,3 l mit 130 PS	20	3990 EUR
1066	Aufpreis für Motor 2,3 l mit 150 PS anstelle 2,3 l mit 130 PS		1690 EUR
1038	Automatische Klimaanlage mit Pollenfilter (einschl. verstärkter Lichtmaschine 140 A)	16	1890 EUR
1035	Automatisiertes Schaltgetriebe	17	2370 EUR
1044	Bereitstellungsgebühr FIAT (inkl. KfZ-Brief und vollem Dieseltank)		490 EUR
1032	Ersatzrad mit Halterung anstelle Pannenset	20	290 EUR
1040	Fahrer- und Beifahrerairbag	3	990 EUR
1081	Heckabsenkung für 2-Achser (FIAT Midi-Liner)	10	1500 EUR
1077	Hinterachsluftfederung Air Premium X 2	45	3900 EUR
1078	Hinterachsluftfederung Air Premium X 2 (3-Achser)	75	4990 EUR
1050	Hubstützen manuell AL-KO	10	390 EUR
1056	Instrumententafel mit Chromringen		50 EUR
1036	Kraftstofftank 120 Liter	28	120 EUR
1037	Lenkrad mit Bedienelementen für Radio		130 EUR
1054	Lenkrad und Schaltknäuf in Leder-Ausführung (nur mit Fahrerairbag möglich)		260 EUR
1072	Radio mit Bluetooth (DAB)	1	660 EUR
1070	Radio mit CD und Touchscreen (DAB)	1	1030 EUR
1071	Radio mit CD, Navigation und Touchscreen (DAB)	1	1350 EUR
1043	Radzierblenden		390 EUR
1068	Reifendruckluftsensoren	1	190 EUR
1069	Reifendruckluftsensoren für Dreiachser	1	250 EUR
1033	Tempomat Cruise Control	1	330 EUR
1031	Verstärkte Lichtmaschine mit 180 A	1	240 EUR
1079	Vollluftfederung Air Premium X 4	55	8990 EUR
1080	Vollluftfederung Air Premium X 4 (3-Achser)	80	9990 EUR



Beim Einbau des oben aufgeführten Zubehörs erhöht sich die Masse des unbeladenen Serienfahrzeuges und verringert sich die mögliche Zuladung. Abbildung teilweise mit Sonderausstattung.

Zubehör der Extraklasse

Zubehör Mercedes

Zubehör Mercedes		Gewicht	Preis inkl. 19% MwSt.
19234	Allrad zuschaltbar	100	13540 EUR
19243	Allrad zuschaltbar mit Getriebeuntersetzung	130	14410 EUR
19246	Audio 10	1	730 EUR
19249	Audio 15	1	960 EUR
19232	Aufpreis für 6-Zylinder-Motor mit 140 kw / 190 PS und 440 Nm Drehmoment	19	5230 EUR
19231	Automatikgetriebe 5-Gang (nur mit Allrad möglich)	20	2290 EUR
19241	Automatikgetriebe 7G-Tronic (nicht mit Allrad möglich)	25	3280 EUR
19235	Bereitstellungsgebühr Mercedes (inkl. Kfz-Brief und vollem Dieseltank)		500 EUR
19227	Elektrovorbereitung für Anhängersteckdose 13-polig		300 EUR
19267	Fahrassistenz-Paket (bestehend aus: Wärmedämmendem Glas mit Bandfilter, Rückblickspiegel innen, Licht- und Regensensor, Collision Prevention Assist, Spurhalte-Assistent, Fernlicht-Assistent)		1270 EUR
19230	Klimaanlage geregelt Tempomat	30	2770 EUR
19239	Luftfederung für Hinterachse	50	6850 EUR
19242	Multifunktionslenkrad mit Reiserechner, nur in Verbindung mit Audio 10 oder Audio 15		600 EUR
19250	Navigationssystem Becker MAP-Pilot (nur in Verbindung mit Audio 15)		830 EUR
19237	Querträger verstärkt mit Kugelkopf-AHK, Anhängelast ungebremst 450 kg, gebremst max. 2000 kg, unter Beachtung des zulässigen Zuggesamtgewichtes von 7.000 kg	50	1850 EUR
19248	Radzierblenden		610 EUR
19226	Reserverad lose beigelegt anstelle Reparaturset	25	260 EUR
19229	Tempomat	1	570 EUR
19240	Wärmeisolierung Fahrerhaus		170 EUR
19244	Xenon-Scheinwerfer mit statischem Abbiege- und Kurvenlicht		1410 EUR



Beim Einbau des oben aufgeführten Zubehörs erhöht sich die Masse des unbeladenen Serienfahrzeuges und verringert sich die mögliche Zuladung. Abbildung teilweise mit Sonderausstattung.

Zubehör der Extraklasse

Zubehör Aufbau / Lackierung / Gas-Wasser

Zubehör Aufbau

		Gewicht	Preis inkl. 19% MwSt.
120864	Aufpreis verstärkte ausziehbare Stoßstange mit 150 kg Belastung für Midi-Alkoven (Mercedes + Iveco Daily) und Midi-Liner (Iveco Daily), ohne zusätzliche Beleuchtungseinheit!		490 EUR
130302	Außenmarkise 4,5 x 2,5 m Farbe: Ozeanblau	40	1130 EUR
130285	Außenmarkise 5,0 x 2,5 m Farbe: Ozeanblau (nicht bei 7100 RSL)	46	1250 EUR
130291	Elektrischer Markisen-Antrieb ab 4,5 - 6 m	3	550 EUR
131027	Stausystem für Heckgarage (für bis zu 3 Fahrräder)	12	650 EUR
130068	Fahrradträger 4-fach für Garage klappbar	15	850 EUR
131163	Aufpreis für Bodenbelag „Stäbchenparkett“		250 EUR
131122	Garagentüre 759 x 1309 mm auf der Fahrerseite anstelle 659 x 659 mm (nicht möglich bei FIAT!)	10	250 EUR
130591	Hubstützenset komplett mit 4 Stützen für Iveco Daily mit automatischer Nivellierung	150	7800 EUR
130625	Midi-Alkoven: Alkovenerhöhung ca. 15 cm inklusive Dachreling	10	2150 EUR
130915	Midi-Liner: Verdunkelungsplissee für Windschutzscheibe, manuell betätigt von unten nach oben	10	690 EUR
130323	Seitz-Hebekipp-Dachfenster (HEKI 1) anstelle Dachluke für Alkoven- oder Heckbett	25	1330 EUR
131000	Seitz-Hebekipp-Dachfenster (HEKI 1) anstelle Midi-HEKI für Midi-Fahrzeuge	10	850 EUR
130329	Seitz-Midi-HEKI Dachfenster anstelle Dachluke für Alkoven oder Heckbett	10	540 EUR
130715	Zurrschienen-System für Garage kpl. montiert einschl. Zurrsen	5	360 EUR

Zubehör Lackierung

		Gewicht	Preis inkl. 19% MwSt.
130973	Midi-Alkoven: Wagenfarbe Führerhaus und Aufbau in silber, Schürzen u. Stoßstange hinten in schwarz, vordere Stoßstange, Radläufe und Spiegel in schwarz		6900 EUR
130974	Midi-Liner: Wagenfarbe Aufbau silber, Schürzen, Stoßstange vorne + hinten und Radläufe schwarz, Spiegel in schwarz		6900 EUR

Zubehör Gas-Wasser

		Gewicht	Preis inkl. 19% MwSt.
150211	Abwassertank Spülanschluß mittels Einfüllstutzen wie bei Frischwasser	1	190 EUR
120831	Anstelle Serien-Abwassertank 115 l einen 230 l Abwassertank einbauen (Midi-Klasse)	17	170 EUR
130026	Außendusche	2	290 EUR
130898	City-Außenwasseranschluß mit Druckminderer (ohne Gardena-Schnellkupplung und Schlauch)	2	320 EUR
120156	Separate Entlüftung für Abwassertank über Dach	1	180 EUR
130171	Frischwasser-Tank (115 l)* zusätzlich incl. Absperrhahn (Absperrhahn nicht möglich bei RSL-Modellen)	132	540 EUR
130025	Gas Außensteckdose	1	180 EUR
130024	Gas-Backofen Luxusausführung (anstelle Geschirrauszug) mit Grillfunktion, Drehteller, hochisolierende Glastüre	23	950 EUR
150137	Heizkreislauf im Bereich des Heckbettes, umschaltbar mit Dreiwegeventil und Bypass	1	380 EUR
130103	Keramik-Toilette mit Festtank (115 l)	30	1730 EUR
131008	Motorwärmetauscher für WW-Heizung und Umwälzpumpe für Motorvorwärmung		950 EUR
130854	Thetford Toilette C-260 mit Keramik-Schüssel anstelle Serientoilette	0	550 EUR
130060	Toiletten-Zusatzentlüftung (SOG) über Dach	1	350 EUR
130027	Zweite Toiletten-Wechsel-Cassette mit Halterung	5	200 EUR

Beim Einbau des oben aufgeführten Zubehörs erhöht sich die Masse des unbeladenen Serienfahrzeuges und verringert sich die mögliche Zuladung. Abbildung teilweise mit Sonderausstattung.



Zubehör der Extraklasse

Zubehör Elektrik

Zubehör Elektrik		Gewicht	Preis inkl. 19% MwSt.
130277	Aufpreis für Kompressor-Kühlschrank 118 l einschl. 17 l Tiefkühlfach anstelle 100 l Kühlschrank, 12 V Betrieb Energieeffizienzklasse A plus (Stromverbrauch ca. 280 W/24 Std. bei 32° C Umgebungstemperatur) ¹⁾	6	400 EUR
130278	Aufpreis für Kompressor-Kühlschrank 195 l einschl. sep. 44 l Tiefkühlfach anstelle 100 l Kühlschrank, 12 V Betrieb Energieeffizienzklasse A plus (Stromverbrauch ca. 320 W/24 Std. bei 32°C Umgebungstemperatur), Einbaumöglichkeit modellabhängig ¹⁾	10	810 EUR
130975	Aufpreis für Absorber-Kühlschrank 190 l einschl. sep. 39 l Frosterfach anstelle 100 l Kühlschrank, mit AES-System für automatische Energiewahl, Einbaumöglichkeit modellabhängig	10	990 EUR
130813	Brennstoffzelle EFOY Comfort 210 Set	14	6200 EUR
130088	CD-/MP3-Radio Blaupunkt für Fahrerhaus (Serie bei Midi-Liner) oder Wohnbereich	1	490 EUR
130814	Dachklimaanlage Aventa Comfort Kälteleistung 2.400 Watt (modellabhängig)	34	2100 EUR
130952	Elektro-Power-Paket für Midi-Klasse bestehend aus Wechselrichter 1600 W und Batterie 210 Ah (anstelle Serien-Batterie 120 Ah) ²⁾	49	1850 EUR
130583	Geschirrspüler in der Küchenzeile für 4 Maßgedecke silbernes Frontdekor	20	1170 EUR
130412	Klimaanlage Truma "Saphir comfort IR", 220 V max. Kühlleistung 2,4 KW, in Zwischenboden eingebaut	34	2800 EUR
130737	Mikrowellengerät in Edelstahl-Design ohne Grillfunktion, 220 V-Betrieb, eingebaut im Hängeschrank oberhalb der Küchenzeile	8	1150 EUR
130239	MKM-Ventilator mit Thermostat und Regensensor (Aufpreis)	5	310 EUR
131074	Radio + Rückfahrkamera + Navigationssystem für Reisemobile (31 EU-Länder) mit 6,1" Touchscreen im Doppel-DIN-Schacht, Bluetooth-Freisprecheinrichtung, einschl. Farb-Doppelkamera, Navirechner berücksichtigt eingegebene Länge, Breite, Gewicht; Camping- und Stellplätze integriert	2	2290 EUR
131075	Radio + Rückfahrkamera mit 6,1" Touchscreen im Doppel-DIN-Schacht, Bluetooth-Freisprecheinrichtung, einschl. Farb-Rückfahrkamera	2	1690 EUR
130482	Rückfahrkamera Camos RV-752 mit 7" Breitbildmonitor, Infrarotbeleuchtung und Nachtsichtfunktion	5	1390 EUR
130546	Solar-/SAT-Anlage Samy SolarPlus inkl. Receiver D900	17	3800 EUR
130808	Solaranlage KD 145 W inkl. Solarladeregler (nur in Verbindung mit 131 001 oder 131 007)	20	1650 EUR
130809	Solaranlage KD 2 x 145 W inkl. Solarladeregler (nur in Verbindung mit 131 001 oder 131 007)	38	2790 EUR
130962	TFT-Flachbildschirm 22" mit integriertem Receiver, DVD-Player und CI-Slot	8	850 EUR
130964	Vollautom. Caro SAT Anlage, receiverunabhängig, Aufbauhöhe 13 cm (nur in Verbindung mit 131002 oder 131007)	18	3070 EUR
130965	Vollautom. SAT Anlage, receiverunabhängig, 85er Spiegel (Crystop) (nur in Verbindung mit 131002 oder 131007)	25	3640 EUR
130966	Vollautom. Twin-SAT-Anlage receiverunabhängig, 85er Spiegel (Crystop) und 12 V Anschluss im Heckbett (nur in Verbindung mit 131002 oder 131007)	28	4390 EUR
131021	Vollautom. SAT Anlage, 85er Spiegel (Oyster), Single-Receiver, HDTV, Internet Skew (nur in Verbindung mit 131002 oder 131007)	28	5100 EUR
131001	Vorbereitung Solaranlage	1	200 EUR
131002	Vorbereitung SAT-Anlage	1	200 EUR



* Empfohlenes Zubehör 1) Empfehlung Solaranlage 2) Bei der Benutzung von Wechselrichtern ist die Batteriekapazität zu beachten, bei empfindlichen Verbrauchern kann es zu Störungen kommen. Abbildung teilweise mit Sonderausstattung.

Zubehör Interieurdesign

Interieurdesign stylX-fantasy

Interieurdesign stylX-fantasy Midi-Modelle

		Gewicht	Preis inkl. 19% MwSt.
131031	Aufpreis für Interieurdesign stylX-fantasy Marmor (=hell)	20	3490 EUR
131032	Aufpreis für Interieurdesign stylX-fantasy Bernstein (=braun)	20	3490 EUR
131088	Aufpreis für Interieurdesign stylX-fantasy Schiefer (=grau)	20	3490 EUR

Wahlmöglichkeit der Fronten in Verbindung mit stylX-fantasy

131050	Fronten in Erbachahorn + cremeweiß
131051	Fronten in Erbachahorn uni
131111	Alle Oberschränklappen im Wohnbereich (RSL inklusive Oberschränklappe über Anrichte) in Erbachahorn hochglanz
131104	Alle Oberschränklappen im Wohnbereich (RSL inklusive Oberschränklappe über Anrichte) in Bergahorn hochglanz
131036	Alle Oberschränklappen im Wohnbereich (RSL inklusive Oberschränklappe über Anrichte) in hochglanz weiß
131109	Alle Oberschränklappen in der Küche in Erbachahorn hochglanz
131102	Alle Oberschränklappen in der Küche in Bergahorn hochglanz
131038	Alle Oberschränklappen in der Küche in hochglanz weiß
131110	Alle Oberschränklappen im Schlafbereich in Erbachahorn hochglanz
131103	Alle Oberschränklappen im Schlafbereich in Bergahorn hochglanz
131037	Alle Oberschränklappen im Schlafbereich in hochglanz weiß

Mineralgranit für Küchenarbeitsplatte (Spüle Edelstahl) , Spüleabdeckung, Küchenrückwand, Bad-Waschtischplatte und Wohnraumtischeinleger

– Marmor (=hell)
– Bernstein (=braun)
– Schiefer (=grau)

Deckenbaldachin in Leder mit integriertem LED-Zimmerlicht

– Farbe hell
– Farbe braun

Microfaser-Wandbelag

Schminkspiegel mit LED-Individuallicht

Nachtlicht mit LED-Punktbeleuchtung

optional Teppich

– Farbe braun
– Farbe grau

Optionen in Verbindung mit stylX-fantasy

131112	Alle Unterschränke in der Küche in Erbachahorn hochglanz	350 EUR
131105	Alle Unterschränke in der Küche in Bergahorn hochglanz	350 EUR
131039	Alle Unterschränke in der Küche in hochglanz weiß	350 EUR
131126	Kühlschrank-/Kleiderschränkkombination (oder Anrichte bei RSL) in Bergahorn hochglanz	350 EUR
131127	Kühlschrank-/Kleiderschränkkombination (oder Anrichte bei RSL) in Erbachahorn hochglanz	350 EUR
131128	Kühlschrank-/Kleiderschränkkombination (oder Anrichte bei RSL) in hochglanz weiß	350 EUR
131160	Bordcontrol in Erbachahorn hochglanz	60 EUR
131161	Bordcontrol in Bergahorn hochglanz	60 EUR
131162	Bordcontrol in hochglanz weiß	60 EUR

Beim Einbau des oben aufgeführten Zubehörs erhöht sich die Masse des unbeladenen Serienfahrzeuges und verringert sich die mögliche Zuladung. Abbildung teilweise mit Sonderausstattung.

Zubehör Interieurdesign

Interieurdesign stylX

Zubehör stylX

		Gewicht	Preis inkl. 19% MwSt.
131007	Wohnkomfort-Paket bestehend aus: (über 500 € Ersparnis) - Motorwärmetauscher und Motorvorwärmpumpe - Wohnraumteppich - Baldachin für Midi-HEKI - Vorbereitung SAT-Anlage - Vorbereitung Solaranlage - Mitteltisch absenkbar	45	2090 EUR
120838	Wohnraumteppich	10	490 EUR
130977	Aufpreis Hubbett Größe ca.1200 x 2000 mm für Fiat Midi-Liner, elektrisch senk- und hebbar	85	1850 EUR
130908	Aufpreis Hubbett Größe ca.1200 x 2000 mm für Iveco Daily, elektrisch senk- und hebbar	85	1850 EUR
131004	Aufpreis Hubbett ausziehbar bis Breite 1400 mm		350 EUR
130587	Mittel-Tisch absenkbar für Iveco Liner mit Polster zwischen 2 Längsseitenbänken	10	410 EUR
130978	Mittel-Tisch absenkbar für FIAT Midi-Liner mit Polster zwischen 2 Längsseitenbänken	10	410 EUR
130458	RS-Tisch absenkbar mit Tischpolster für Umbau zu einem Bett, silbergrau für RS Modelle	10	410 EUR
130855	Schubkastenauszug unter Sitzbank/ im Sockel vom RS-Tisch		240 EUR
120598	Schiebetüren gegenläufig zwischen Bad und Heckbett		1050 EUR
130644	LED-Lichtleiste im Glas-Vitrinenschrank (klein) Beleuchtung in Farbe blau		80 EUR
131078	Polster in Softtouch		990 EUR
130807	Aufpreis BICOLOR für Leder-Stoff-Kombination: Oberer und unterer Wulst in Stoff, Rücken- und Sitzfläche in Leder		2190 EUR
130806	Aufpreis BICOLOR für Leder-Stoff-Kombination: Oberer und unterer Wulst in Leder, Rücken- und Sitzfläche in Stoff		1790 EUR
260192	Polster in sehr hochwertigem Leder		3250 EUR
130618	Aufpreis BICOLOR für Lederpolster		150 EUR
165597	Aufpreis für Raffrollos glatt		420 EUR
165598	Aufpreis für Raffrollos mit durchgehender Falte		840 EUR
130864	Baldachin stylX für HEKI 1 mit 4 LED Spots und Dimmer	5	480 EUR
130875	Baldachin stylX für Midi Heki mit 4 LED-Spots und Dimmer	4	440 EUR
130876	Baldachin stylX für Mini Heki mit 2 LED-Spots	2	360 EUR
131070	Dämmerlichtpaket stylX fantasy (Frontbereich/Heckbereich/Eckleuchten)	3	1190 EUR
130832	Elektrisch absenkbares Kaffeebord inkl. 230 V Steckdose und Kaffeemaschine Russel Hoobs	2	490 EUR
131066	Gläserschrank mit 4 Glashalteböden und 16 Gläsern nur für stylX	10	1100 EUR
131064	Gläserschrank mit TFT-Fach anstelle Garderobe, mit 2 Glashalteböden und 8 Gläsern nur für stylX	6	850 EUR



Beim Einbau des oben aufgeführten Zubehörs erhöht sich die Masse des unbeladenen Serienfahrzeuges und verringert sich die mögliche Zuladung. Abbildung teilweise mit Sonderausstattung.

Das Kleingedruckte

Von der Schell Fahrzeugbau GmbH angebotenes Zubehör und Original-Teile für PhoeniX-Reisemobile sind speziell entwickelt und geprüft worden. Jede von der Schell Fahrzeugbau GmbH nicht freigegebene Änderung des werkseitigen Zustandes des PhoeniX-Reisemobiles kann zu einer Beeinträchtigung der Gewährleistung, der Dichtigkeitsgarantie und der Fahr- und Verkehrssicherheit führen.

Sämtliche Maß- und Gewichtsangaben sind ca.-Angaben, Gewichts- und Maßschwankungen um +/- 5 % sind möglich. Die Masse in fahrbereitem Zustand ist gem. Art. 2, Ziff. 4 a) VO (EU) 1230/2012 definiert als: Masse des Fahrzeugs mit Standardausrüstung inkl. Fahrer (75 kg), zu 90 % gefüllter Kraftstofftank, zu 100 % gefüllte Flüssigkeiten enthaltende Systeme (Anhang V, Ziff. 2.6, Fußnote (h)) sowie, sofern vorhanden, der Masse des Ersatzrades/der Ersatzräder sowie des Werkzeugs. Die Wasserversorgungsanlage entspricht mindestens dem Stand der Technik 03/2009 (Richtlinie 2002/72/EG).

Zuladung im Sinne der Katalogangaben ist definiert als: Differenz zwischen der technisch zulässigen Gesamtmasse und der Masse in fahrbereitem Zustand. Die angegebene Zuladung der PhoeniX-Reisemobile verringert sich bei Einbau von Zubehör und Sonderausrüstung. Zu beachten ist die unter allen Umständen einzuhaltende Mindest-Zuladung (vgl. Anhang I, Ziff. 2.6.4.1.2 VO (EU) 1230/2012). Die Mindest-Zuladung ist definiert als: Differenz zwischen der technisch zulässigen Gesamtmasse und der Masse in fahrbereitem Zustand erhöht um die Masse der Fahrgäste (je 75 kg) und die Masse der Zusatzausrüstung (Art. 2, Ziff. 3, 5 VO (EU) 1230/2012). Die Mindest-Zuladung berechnet sich wie folgt: Mindest-Zuladung in kg = (Fahrzeuglänge in Metern + Höchstzahl der Fahrgäste + Fahrer) x 10. Durch den Einbau von Zubehör und Sonderausrüstung kann es zu veränderten Achslasten kommen, so unter anderem auch bei zusätzlichen Wassertanks und deren Befüllung.

Die Beladung des Fahrzeuges und die Einhaltung der zulässigen Achslasten bzw. die zulässige Gesamtmasse ist vor Antritt der Fahrt zu überprüfen und zu beachten. Sondergrundrisse und Sondermodelle können von den Gewichtsangaben und technischen Daten abweichen.

Alle Preise für Fahrzeuge, Sonderausstattung und Zubehör gelten bis zur nächsten Auflage dieser Preisliste und verstehen sich in € inklusive der gesetzlichen MWSt. Sämtliche Preise sind unverbindliche Preisempfehlungen ab Werk. Die Preise für Sonderausstattungen und Zubehör gelten nur bei werksseitigem Einbau und rechtzeitiger Disposition.

Nachbestellungen in einem Zeitraum von 12 Wochen vor dem vereinbarten Liefertermin erfordern eine Absprache der Liefermöglichkeit.

Bei Nachbestellungen innerhalb von 12 Wochen vor dem vereinbarten Liefertermin können zusätzliche Mehrkosten entstehen.



Phoenix-Reisemobile · Schell Fahrzeugbau GmbH
Sandweg 1 · 96132 Aschbach
Tel. +49 (0)95 55 - 92 29 -0
Fax +49 (0)95 55 - 92 29 -29
www.phoenix-reisemobile.de
info@phoenix-reisemobile.de

Die Abbildungen in diesem Prospekt enthalten zum Teil Sonderausstattungen.
Technische Änderungen, Farbabweichungen und Irrtum vorbehalten.

Stand August 2017

