

2018

LISTINO PREZZI

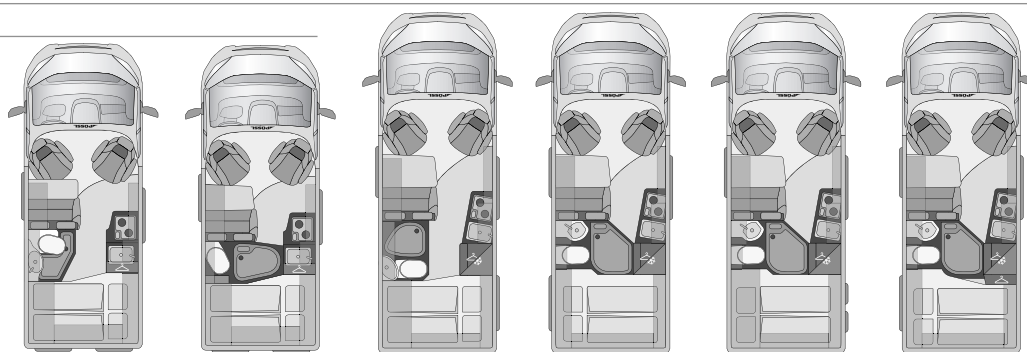
PÖSSL
IL MOVIMENTO DI LIBERTÀ



DATI TECNICI

LINE

6,36 m
5,99 m
5,41 m



	ROADCAMP	ROADCAMP R	2WIN	2WIN R	2WIN LIMITED	ROADSTAR 600 W
misure in mm						
lunghezza (indicazione ca.)	5.413	5.413	5.998	5.998	5.998	5.998
larghezza (indicazione ca.)	2.050	2.050	2.050	2.050	2.050	2.050
altezza (indicazione ca.)	2.580	2.580	2.580	2.580	2.580	2.580
passo (indicazione ca.)	3.450	3.450	4.035	4.035	4.035	4.035
alt. Interna (indicaz. Ca.)	1.905	1.905	1.905	1.905	1.905	1.905

pesi e carico utile in kg						
peso complessivo (serie)	3.300	3.300	3.300	3.300	3.500	3.300
massa in marcia (ca.)	2.720	2.720	2.790	2.790	2.805	2.790
carico utile con 20 l acqua	580	580	510	510	695	510
peso trainabile non fr./fren.	750 / 2.500**	750 / 2.500**	750 / 2.500**	750 / 2.500**	750 / 2.500**	750 / 2.500**

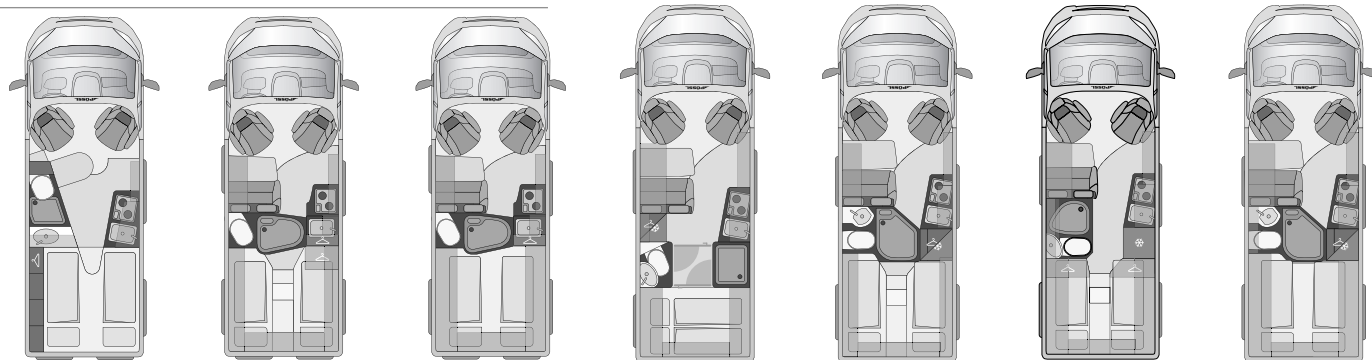
* Indicazioni del peso con l'allestimento di serie.

La massa in marcia varia con il montaggio dei accessori.

** con 110/115 cv 750/2000 kg// con heavy maxi 750/3000 kg

tecnica di bordo						
riscaldamento	Truma Combi 4	Truma Combi 4	Truma Combi 4	Truma Combi 4	Truma Combi 4	Truma Combi 4
boiler in l (ca.)	10	10	10	10	10	10
acqua potabile in l (ca.)	100	100	100	100	100	100
acque grigie in l (ca.)	92	92	92	92	92	92
vano bombole gas (kg)	2 x 11	2 x 11	2 x 11	2 x 11	2 x 11	2 x 11
ricarica batterie in A	18	18	18	18	18	18
Batterie	12V / 95 Ah	12V / 95 Ah	12V / 95 Ah	12V / 95 Ah	12V / 95 Ah	12V / 95 Ah
prese 220 V	2	2	2	2	4 (+ 2 x 12V)	2
frigo in l (volume/freezer)	ca. 64 / 5	ca. 64 / 5	ca. 80 / 5	ca. 80 / 5	ca. 80 / 5	ca. 90 / 7
trivalente/a compressore	a compressore	a compressore	trivalente	trivalente	trivalente	Thetford Kompressor

allestimento zona giorno						
finestre isolante con osc.	4	4	5	5	4 + finestre rotonde	5
oblò Midi con osc./zanz.	-	1	1	1	1	1
oblò Mini con osc./zanz.	2	-	1	1	1	1
posti viaggio/cint. A 3 p.	4 / 4	4 / 4	4 / 4	4 / 4	4 / 4	4 / 4
posti letto	2 (+1 optional)	2 (+1 optional)	2 (+1 optional)	2 (+1 optional)	2 (+1 optional)	2 (+1 optional)
letto poster./letto sing. In mm	1960 x 1320/1170	1960 x 1320/1170	1960 x 1400/1300	1960 x 1570/1450	1960 x 1570/1450	1960 x 1570/1370
3. letto verso la p. scorrev.	1960 x 700	1960 x 700	1960 x 700	1960 x 700	1960 x 700	1960 x 700
letto suppl. poster. (opt.)	-	-	-	-	-	-



P2 RELAX	ROADSTAR 600L	ROADSTAR 600L REVOLUTION	ROADSTAR 640 DK	ROADCRUISER	ROADCRUISER B	ROADCRUISER REVOLUTION
5.998	5.998	5.998	6.358	6.358	6.358	6.358
2.050	2.050	2.050	2.050	2.050	2.050	2.050
2.580	2.580	2.830	2.610	2.610	2.610	2.830
4.035	4.035	4.035	4.035	4.035	4.035	4.035
1.905	1.905	2.130	1.905	1.905	1.905	2.130

3.300	3.300	3.500	3.500	3.500	3.500	3.500
2.805	2.805	2.910	2.945	2.945	2.920	3.045
495	495	590	555	555	580	455
750 / 2.500**	750 / 2.500**	750 / 2.500**	750 / 3.000	750 / 3.000	750 / 3.000	750 / 3.000

* Indicazioni del peso con l'allestimento di serie.

La massa in marcia varia con il montaggio dei accessori.

** con 110/115 cv 750/2000 kg// con heavy maxi 750/3000 kg

Truma Combi 4	Truma Combi 4	Truma Combi 4	Truma Combi 4	Truma Combi 4	Truma Combi 4	Truma Combi 4
10	10	10	10	10	10	10
100	100	100	100	100	100	100
92	92	92	92	92	92	92
2 x 11	2 x 11	2 x 11	2 x 11	2 x 11	2 x 11	2 x 11
18	18	18	18	18	18	18
12V / 95 Ah	12V / 95 Ah	12V / 95 Ah	12V / 95 Ah	12V / 95 Ah	12V / 95 Ah	12V / 95 Ah
2 (+1x 12V)	2	2	2	2	2	2
ca. 64 / 5	ca. 64 / 5	ca. 64 / 5	ca. 90 / 7	ca. 90 / 7	ca. 90 / 7	ca. 90 / 7
a compressore	a compressore	a compressore	Thetford a compressore	Thetford a compressore	Thetford a compressore	Thetford a compressore

4	6	6	5	6	4	6
1	1	1	1	1	1	1
1	1	1	2	1	1	1
2 / 2	4 / 4	4 / 4	4 / 4	4 / 4	4 / 4	4 / 4
2	2 (+1 optional)	2 (+1 / +2 optional)	2 (+1 optional)	2 (+1 optional)	2 (+1 optional)	2 (+1 / +2 optional)
1950 x 1600 (1900 x 1400 quer)	1930/1800 x 829	1935/1790 x 1900	1960 x 1510/1460	1980/1900 x 1900	1903/1769 x 1900	1935/1790 x 1900
-	1960 x 700	1960 x 700	1960 x 700	1960 x 700	1960 x 700	1960 x 700
-	-	1800 x 1600	-	-	-	1800 x 1600

ALLESTIMENTO DI SERIE

macchina di base

Fiat Ducato o Citroen Jumper 3,3t/3,5t Light o 3,5t Heavy/Maxi Chassis
4-cilindri Turbodiesel, Euro 6, filtro antipartic.
tecnologia BlueHDI con Citroen
serb. Gasolio 90l
airbag guida
blocco sterzo elettronico, chius. Centr. Con telec.
sensori pressioni pneum. (non conFiat)
freni a disco anter. E poster. , servosterzo, contagiri
fanali regolabile in alt.
cinture di sic. A 3 punti
pneum. 215/70R15C, con Heavy/Maxi 225/75R16C
alzacristalli elettr. Lato guida e pass.
illumin. Interna cabina
luce diurna integrata nel fanale principale
ruota di scorta

cabina

sedili confortevole in cabina , girevoli con appoggia braccia
sedile guida regolabile in alt.
tanto stivaggio sopra la cabina
porta oggetti centrale Citroen
Cupholder centrale con Fiat

allestimento

Softlock aiuto chius. P. scorrev.
largo scalino elettrico con allarme
luce d'ingresso
REMicare Van zanz. P.scorrev.
tutte le finestre con zanzariera , oscur. Pliss. E braccetti
isolamento del tetto multistrati ottimizzato
(Styrodur ca. 20mm, schiuma PE ca. 15-20mm)
isolam. Pavim. Ottimizzato con schiuma a cellule chiuse
(schiuma RTM ca. 15mm)
isolam. Parete con pannelli isolanti flessibili(schiuma PE ca. 10-20 mm)
oblò Mini e Midi con adattatore in vetror. Per un adattamento ottimale e impermeabilità
oblò Heki Midi con manovella (tranne Revolution)
Oblò Heki Mini in zona notte (tranne Roadcamp)
due bottiglie supplem. Nel pavim. Sulla dinette (tranne P2)
possibilità di fissaggio nel garage

zona giorno

mobili con superficie facile da pulire in decoro legno mela Calva
(Limited e P2: Quercia Dakota)
sedili cabina completamente integrabili nella dinette
su tante piante ampio stivaggio sotto la cassapanca
cerniere e binari dei mobili robusti in qualità domestica
grandi pensili offrono tanto stivaggio
pratica borsa in zona ingresso

cucina

piano di lavoro con superficie robusta e profili antiurto
binari dei cassetti in cucina larghi, per offrire spazio di stivaggio
Wegklappbare Arbeitsflächenenerweiterung auf der Eingangsseite
frigo con freezer integrato
fornello a 2 fiamme con copri lavello in vetro, protezione spruzzi e piano di lavoro
lavello in acciaio con coprilavello /tagliere

bagno

diverse soluzioni del bagno , in base alla pianta per diverse esigenze

ampia doccia con copri cattino doccia (bagno centrale)

porta scorrevole, che si può anche usare come divisorio (bagno cenrale)
doccino in ottica cromatica
miscelatore con guarnizione in ceramica
WC Thetford scorrevole per avere più comodità

dormire

letti posteriori con ampi spazi
ingrandimento del garage con i letti che si possono sovrapporre
ulteriore spazio di stivaggio sotto i letti posteriori
zona posteriore allestita con mobili pensili intorno ai letti (tranne P2 Relax)
ulteriore spazio nelle mensoline sotto i mobili pensili

tecnica

comodo rubinetto per poter scaricare acqua potabile
due aperture per la manutenzione/ispezione serbatoio acqua potabile
sportello esterno per cassetta WC conpratico calamita
potente riscaldamento Truma Combi 4 con boiler da 10 l
gradevole confort per dormire con ucite d'aria supplem. Nella zona posteriore
distribuzione acqua con un affidabile sistema pompa acqua
accesso al vano bombole gas 2. 11 kg dalla parte poster.
presa CEE esterna 220 V con salvavita
ricarica batteria 18 A con spegnimento automatico in caso di sotto tensione
incl. Ricarica batteria motore
centrale elettrica ben accessibile sotto il sedile guida
potente batteria da 95 Ah
panello di controllo multifunzionale sopra porta d'ingresso
spot regolabili sul binario sotto i mobili appesi , per una ottima illuminazione

allestimento supplem. Di serie sul 2WIN LIMITED

allestimento Elegance (decoro Quercia Dakot / tappezzeria Marais)
finestre rotonde poster. Dx.
cerchi in lega da 16 originali Fiat/Citroen
paraauto poster. Verniciato in tinta
paraauto anter. Verniciato in tinta
minigonne laterali verniciati in tinta macchina
griglia motore in in ottica carbonio
luce indiretta a LED integrato nel mobilio
audio sound sistem Eaton in cabina
interruttore per selezionare fonte energia per la radio (s. corrente, batteria motore o servizio)
casce audio in zona giorno
pacco elettrico per zona abitativa (prese 220/12 V)
luce nel soffitto e a parete in zona notte
adesivi speciali Limited

Il particolare
PLUS
con
2WIN LIMITED

CITROEN

BASIS CITROEN JUMPER		2.0l BlueHDI 110 cv/81 KW	2.0l BlueHDI 130 cv/96 KW	2.0l BlueHDI 163 cv/120 KW
ROADCAMP	3,3 t	38.707,-	39.765,-	40.822,-
ROADCAMP R	3,3 t	39.765,-	40.822,-	41.880,-
2WIN	3,3 t	39.765,-	40.822,-	41.880,-
2WIN R	3,3 t	40.822,-	41.880,-	42.938,-
2WIN LIMITED	3,5 t		46.533,-	47.591,-
ROADSTAR 600 W	3,3 t	41.245,-	42.303,-	43.361,-
P2 RELAX	3,3 t		45.476,-	46.533,-
ROADSTAR 600 L	3,3 t	42.197,-	43.255,-	44.312,-
ROADSTAR 600 L REVOLUTION	3,5 t		46.110,-	47.168,-
ROADSTAR 640 DK	3,5 t (Heavy)		44.735,-	45.793,-
ROADCRUISER	3,5 t (Heavy)		43.995,-	45.053,-
ROADCRUISER B	3,5 t (Heavy)		42.938,-	43.995,-
ROADCRUISER REVOLUTION	3,5 t (Heavy)		47.485,-	48.543,-

FIAT

BASIS FIAT DUCATO		2.0l MJet 115 cv/85 KW	2.3l MJet 130 cv/96 KW	2.3l MJet 148 cv/109 KW	2.3l MJet 177 cv/130 KW
ROADCAMP	3,3 t	40.505,-	41.563,-	42.620,-	44.418,-
ROADCAMP R	3,3 t	41.563,-	42.620,-	43.678,-	45.476,-
2WIN	3,3 t	41.563,-	42.620,-	43.678,-	45.476,-
2WIN R	3,3 t	42.620,-	43.678,-	44.735,-	46.533,-
2WIN LIMITED	3,5 t		48.437,-	49.495,-	51.293,-
ROADSTAR 600 W	3,3 t	43.149,-	44.207,-	45.264,-	46.851,-
P2 RELAX	3,3 t		47.168,-	48.226,-	50.023,-
ROADSTAR 600 L	3,3 t	43.995,-	45.053,-	46.110,-	47.591,-
ROADSTAR 600 L REVOLUTION	3,5 t		47.908,-	48.966,-	50.764,-
ROADSTAR 640 DK	3,5 t (Maxi)		46.533,-	47.591,-	49.389,-
ROADCRUISER	3,5 t (Maxi)		45.793,-	46.851,-	48.649,-
ROADCRUISER B	3,5 t (Maxi)		44.735,-	45.793,-	47.591,-
ROADCRUISER REVOLUTION	3,5 t (Maxi)		49.283,-	50.341,-	51.821,-

optional CHASSIS

			+KG	
sovra prezzo 3,5t light	Citroen / Fiat		-	316,- / 634,-
Aufpreis 3,5t maxi/heavy 16"	Citroen / Fiat	(non con Citroen 110 cv, non con Fiat Roadcamp, Roadcamp R)	40 kg	1.057,- / 1.057,-
sovra prezzo 3,5t maxi/16" 600L Revolution	Fiat		40 kg	447,-

pacco ALL-IN linea D

+KG

ESP, ABS, ASR, Hill-Holder

-

clima in cabina , manuale

18

airbag passeggero

3

specchi elettrici e riscaldabili

2

sedile pass. Regolabile in altezza

1

sedili cabina come dinette (non su P2 Relax)

-

oscuranti RemiFront in cabina

-

somma

24

prezzo speciale

Risparmiate

1.306,-

Rispetto al
acquisto singolo

Serie

1.480,-

316,-

242,-

105,-

327,-

634,-

3.103,-

1.797,-

OPTIONAL MACCHINA DI BASE

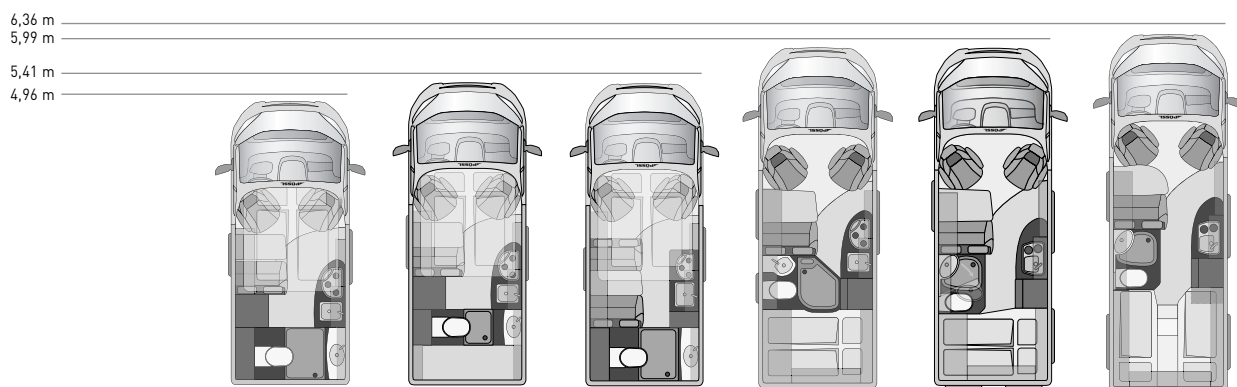
CITROEN				
su richiesta	optional	annotazioni	+ KG	PREIS in €
	cerchi in lega „light” da 15	non su 2Win Limited	8	634,-
	cerchi in lega „light” da 16	Serie su 2Win Limited	8	739,-
	cerchi in lega „heavy” da 16		8	634,-
	cruscotto con applicazioni in ottica alluminio		-	158,-
	airbag pass. (compreso nel pacco all in)		3	316,-
	doppia balestra asse posteriore		17	136,-
	sensori parcheggio posteriori		1	369,-
	porta Smartphone o Tablet sulla parte superiore del cruscotto		-	62,-
	clima manuale (compreso nel pacco all in)		18	1.480,-
	clima automatico		18	1.903,-
	clima automatico (sovrapprezzo sul pacc all in)		-	423,-
	volante in pelle		-	200,-
	verniciatura metallizzata		-	634,-
	fendinebbia	non con paraurto verniciato	2	189,-
	pred. Radio con casse		2	189,-
	paraspruzzi anter. E poster.		3	105,-
	specchi elettricamente chiudibili		1	210,-
	specchi elettici e riscaldabili (compreso nel pacco all in)		2	242,-
	riscaldamento Webasto		6	1.268,-
	paraurto anter. Vernic. In blu lago met.	non con Heavy e fendinebbia	1	263,-
	paraurto anter. Verniciato in Golden White metallic	non con Heavy e fendinebbia	1	263,-
	paraurto anter. Verniciato in grigio ferro metallic	non con Heavy e fendinebbia	1	263,-
	paraurto anter. Verniciato in rosso profondo metall.	non con Heavy e fendinebbia	1	263,-
	paraurto anter. Verniciato in grigio grafito metall.	non con Heavy e fendinebbia	1	263,-
	paraurto anter. Verniciato in grigio alluminio metall.	non con Heavy e fendinebbia	1	263,-
	paraurto anter. Verniciato in bianco	non con Heavy e fendinebbia	1	263,-
	luce diurna a LED		-	316,-
	Tempomat		1	316,-
	Traction+		1	105,-
	presa USB-integrata sul cruscotto		-	73,-

FIAT				
su richiesta	optional	annotazioni	+ KG	prezzi in €
	serb. Gasolio da 120l		28	158,-
	cerchi in lega „light” da 15	non con 2Win Limited	8	634,-
	cerchi in lega „light” da 16 (per 3,5t)	Serie con 2Win Limited	8	739,-
	cerchi in lega „maxi” da 16		8	634,-
	cruscotto in ottica alluminio		-	158,-
	cruscotto in ottica bronzo		-	168,-
	cambio automatico	non con 115 cv	17	2.114,-
	airbag passeggero (compreso nel pacco all)		3	316,-
	doppia balestra asse posteriore		17	136,-
	sensori parcheggio posteriore		1	369,-
	clima manuale (compreso nel pacco All-In)		18	1.480,-
	clima automatico		18	1.903,-
	clima automatico (differenza sul pacco all in)		-	423,-
	volante in pelle		-	200,-
	verniciatura metallizzata		-	634,-
	fendinebbia	non con paraurto verniciato	2	189,-
	pred. Radio con casse		2	189,-
	sensori pressioni pneum.		1	158,-
	paraspruzzi anter. E poster.		3	105,-
	specchi elettricamente chiudibili		1	210,-
	specchi elettrici e riscaldabili (compreso nel pacco all in)		2	242,-
	riscaldamento Webasto		6	1.268,-
	paraurto anter. Verniciato in lago blu	non con Maxi e fendinebbia	1	263,-
	paraurto anter. Vernic. In Golden White metallic	non con Maxi e fendinebbia	1	263,-
	paraurto anter. Verniciato in grigio ferro metall.	non con Maxi e fendinebbia	1	263,-
	paraurto anter. Verniciato in rosso profono metall.	non con Maxi e fendinebbia	1	263,-
	paraurto anter. Verniciato in grigio alluminio metall.	non con Maxi e fendinebbia	1	263,-
	paraurto anter. Verniciato in bianco	non con Maxi e fendinebbia	1	263,-
	paraurto anter. Verniciato in nero metall.	non con Maxi e fendinebbia	1	263,-
	luce diurna a - LED		-	316,-
	Tempomat		1	316,-
	Traction+		1	105,-

WUNSCH	DENOMINAZIONE	+ KG	prezzi in €	ROADCAMP	ROADCAMP R	2WIN	2WIN R	2WIN LIMITED	ROADSTAR 600W	P2 RELAX	ROADSTAR 600L	ROADSTAR 600L REVOLUTION	ROADSTAR 640 DK	ROADCRUISER	ROADCRUISER B	ROADCRUISER REVOLUTION
	allestimento di base (decoro legno mela Calva)	-	-	✓	✓	✓	✓	-	✓	-	✓	✓	✓	✓	✓	✓
	allestimento Elegance (decoro legno Dakota Eiche con ante in bianco)	-	634,-	-	●	●	●	✓	●	✓	●	●	●	●	●	●
	tappezzeria Timeless (di serie su allestim. Base , senza sovrapprezzo)	-	210,-	●	●	●	●	●	●	●	●	●	●	●	●	●
	tappezzeria Marais (di serie con allestim. Elegance, senza sovrapprezzo)	-	210,-	●	●	●	●	✓	●	✓	●	●	●	●	●	●
	tappezzeria alternativa Limette	-	210,-	●	●	●	●	●	●	●	●	●	●	●	●	●
	tappezzeria alternativa Spirit	-	210,-	●	●	●	●	●	●	●	●	●	●	●	●	●
	tappezzeria alternativa Silver	-	210,-	●	●	●	●	●	●	●	●	●	●	●	●	●
	tavolo allargabile	5	232,-	✓	●	●	●	●	●	-	●	●	●	●	●	●
	kit 3. letto compreso tavolo allargabile	9	316,-	●	●	●	●	●	●	-	●	●	●	●	●	●
	materasso premium a 7-zone	1	348,-	●	●	●	●	●	●	●	●	●	●	●	●	-
	tetto a soffietto in bianco	127	4.229,-	●	●	●	●	●	●	-	●	-	●	●	●	-
	tetto a soffietto in tinta della macchina	127	5.287,-	●	●	●	●	●	●	-	●	-	●	●	●	-
	letto supplm. Per Revolution	22	634,-	-	-	-	-	-	-	-	-	●	-	-	-	●
	2. pannello per letto bascul. In cucina	-	274,-	-	-	-	-	-	-	-	-	●	-	-	-	●
	frigo 64l/5l (volume/freezer/a compressore)	-	-	✓	✓	-	-	-	-	✓	✓	✓	-	-	-	-
	frigo 80l/5l (volume/freezer) trivalente	-	-	-	-	✓	✓	✓	-	-	-	-	-	-	-	-
	frigo 138l/12l (volume7freezer) Slimtower trivalente	-	136,-	-	-	-	-	-	●	-	-	-	-	●	-	●
	frigo 90l/7l (volume/freezer) a compressore Thetfort	-	-	-	-	-	-	-	✓	-	-	-	✓	✓	✓	✓
	frigo 140l/23l (volume/freezer)con reparto freezer separato , trivalente	12	739,-	-	-	-	●	●	-	-	-	-	-	-	-	-
	batteria servizio supplm. 95 Ah	27	380,-	●	●	●	●	●	●	●	●	●	●	●	●	●
	Elektropaket für Aufbau (230V, 12V Steckdosen)	1	232,-	●	●	●	●	✓	●	✓	●	●	●	●	●	●
	pacco elettrico II (presa USB, illuminaz. In garage)	3	210,-	●	●	●	●	●	●	●	●	●	●	●	●	●
	presa 12V in garage	1	105,-	●	●	●	●	●	●	●	●	●	●	●	●	●
	illuminazione in garage	2	84,-	●	●	●	●	●	●	●	●	●	●	●	●	●
	pred. Pannello solare (non con tetto a soffietto)	2	168,-	●	●	●	●	●	●	●	●	●	●	●	●	●
	casce audio in zona giorno (solo con pacco elettrico)	2	232,-	●	●	●	●	✓	●	●	●	●	●	●	●	●
	pred. Ant. SAT (non con tetto a soffietto)	2	179,-	●	●	●	●	●	●	●	●	●	●	●	●	●
	pred. Per TV (porta TV)	5	274,-	●	●	●	●	●	●	●	●	●	●	●	●	●
	riscaldamento Truma Combi 6E (Gas/Elettrico)	2	739,-	●	●	●	●	●	●	●	●	●	●	●	●	●
	Truma D a gasolio	4	1.057,-	●	●	●	●	●	●	●	●	●	●	●	●	●
	comando Truma CP Plus digitale	-	105,-	●	●	●	●	●	●	●	●	●	●	●	●	●
	Gas - Duo Control CS	2	348,-	●	●	●	●	●	●	●	●	●	●	●	●	●
	pacco invernale *	15	1.480,-	●	●	●	●	●	●	●	●	●	●	●	●	●
	serb. Acque grigie isolato	2	232,-	●	●	●	●	●	●	●	●	●	●	●	●	●
	oscuranti termici porte poster.	2	263,-	●	●	●	●	●	●	●	●	●	●	●	●	●
	finestre rotonde (dx. al posto della fin. A compasso)	3	528,-	-	-	●	-	✓	-	●	●	●	●	●	●	●
	finestra scorrevole poster. Dx. (al posto della finestra a compasso)	4	232,-	-	-	●	-	-	-	●	●	●	-	●	●	●
	finestra scorrevole poster. Dx.	6	549,-	●	●	-	●	-	●	-	-	-	●	-	-	-
	finestra bagno	2	210,-	●	○	●	○	○	○	○	○	○	○	○	○	○
	finestra poster. Sx. a compasso	5	528,-	-	-	●	✓	-	✓	-	✓	✓	✓	✓	✓	✓
	finestre sulle porte poster.	8	528,-	-	-	-	-	-	-	-	-	-	-	-	●	-
	finestre - porte poster. Senza finestre	-	189,-	-	-	-	-	-	-	-	●	●	-	●	-	●
	paraauto poster. Verniciato in tinta della macchina	-	369,-	●	●	●	●	✓	●	●	●	●	●	●	●	●
	paraauto anter. In tinta macchina (con Maxi/Heavy e fendinebbia)	-	559,-	●	●	●	●	✓	●	●	●	●	●	●	●	●
	bagagliaia argento (non con il tetto a soffietto)	17	1.057,-	●	●	●	●	●	●	●	●	-	●	●	●	-
	cassaforte per botola nel pavim.	10	422,-	●	●	●	●	●	●	-	●	●	●	●	●	●
	sistema di fissaggio nel garage	5	210,-	●	●	●	●	●	●	●	●	●	●	●	●	●
	Isofix	4	274,-	-	-	-	-	-	-	-	-	-	-	-	●	●
	porta scorrevole completamente elettrica	-	845,-	●	●	●	●	●	●	●	●	●	●	●	●	●

* pacco invernale: serbatoio acque grigie isolato con tubi acqua potabile e grigie riscaldati, oscuranti termici porte posteriore

● Possibile opt. ○ Opt. Obbligatorio - non possibile ✓ allestimento di serie



	VARIO 499 Fiat / Citroen	VARIO 545 Fiat / Citroen	COMPACT Fiat / Citroen	2WIN VARIO Fiat / Citroen	SUMMIT 600 Fiat / Citroen	SUMMIT 640 Fiat / Citroen
misure in mm						
lunghezza (indicazione ca.)	4.965	5.413	5.413	5.998	5.998	6.358
larghezza (indicazione ca.)	2.050	2.050	2.050	2.050	2.050	2.050
altezza (indicazione ca.)	3.120	3.120	3.120	3.120	2.580	2.610
passo (indicazione ca.)	3.000	3.450	3.450	4.035	4.035	4.035
alt. Interna (indicaz. Ca.)	2.450	2.450	2.450	2.450	1.905	1.905

pesi e carico utile in kg						
peso complessivo (serie)	3.300	3.300	3.300	3.500	3.300	3.500
massa in marcia (ca.)	2.765	2.925	2.810	2.965	2.835	2.940
carico utile con 20 l acqua	535	375	490	535	465	560
peso trainabile non fr./fren.	750 / 2.500	750 / 2.500	750 / 2.500	750 / 2.500**	750 / 2.500**	750 / 3.000

* Indicazioni dei pesi con l'allestimento di serie.

La massa in marcia e il carico utile variano in base al montaggio degli accessori.

** con 110/115 cv 750/2000 kg (solo con Summit 600) // con Heavy Maxi 750/3000 kg

tecnica di bordo						
riscaldamento	Truma Combi 4	Truma Combi 4	Truma Combi 4	Truma Combi 4	Truma Combi 4	Truma Combi 4
boiler in l (ca.)	10	10	10	10	10	10
acqua potabile in l (ca.)	75	75	75	100	100	100
acque grigie in l (ca.)	80	80	80	80	80	80
vano bombole gas (kg)	2 x 11	2 x 11	2 x 11	2 x 11	2 x 11	2 x 11
ricarica batterie in A	16	16	16	16	16	16
Batterie	12V / 95 Ah	12V / 2 x 95	12V / 95	12V / 95	12V / 95	12V / 95
prese 220 V	1 / 1	1 / 2	1 / 1	1 / 1	2 / 1	2 / 1
frigo in l (volume/freezer)	ca. 80/10	ca. 80/10	ca. 60/3	ca. 80/10	ca. 80/10	ca. 80/10
trivalente/a compressore	trivalente	a compressore	a compressore	trivalente	a compressore	Kompressor

allestimento zona giorno						
finestre isolante con osc.	2	2	2	3	5 (2 x bombate)	4
oblò Midi con osc./zanz.	1	2	1	2	3	3
oblò Mini con osc./zanz.	2	2	2	2 (+1 Heck SA)	-	-
posti viaggio/cint. A 3 p.	4 / 4	4 / 4	4 / 4 (+2 optional)	4 / 4	4 / 4	4 / 4
posti letto	2 (+1 optional)	2 (+2 optional)	2 (+2 optional)	2 (+2 optional)	2 (+1 optional)	2 (+1 optional)
letto poster./letto sing. In mm	-	sotto: 1960 x 740 (opt.) sopra : 1670 x 670 (SA)	Dinette 1960 x 850/780 (SA)	1950 x 1400/1200	1960 x 1560/1430	2000/1900 x 800 alternativ: 2000/1900 x 1900
Letto basculante in mm	2050 x 1700	2050 x 1700	2050 x 1700	2050 x 1350 (opt.)	-	-
3. letto verso la p. scorrev.	1960 x 700	1960 x 700	-	1960 x 700	1960 x 700	1960 x 700

CITROEN

BASIS CITROEN JUMPER		2.0 BlueHDI / 110 cv/81 KW	2.0L BlueHDI / 130 cv/96 KW	2.0L BlueHDI / 163 cv/120 KW
VARIO 499	3,3 t		46.110,-	47.168,-
VARIO 545	3,3 t		49.283,-	50.341,-
CONCORDE COMPACT	3,3 t		47.062,-	48.120,-
2WIN VARIO	3,5 t		50.341,-	51.398,-
SUMMIT 600	3,3 t	40.188,-	41.245,-	42.303,-
SUMMIT 640	3,5 t (Heavy)		42.303,-	43.361,-

FIAT

BASIS FIAT DUCATO		2.0L MJet / 115 cv/85 KW	2.3L MJet / 130 cv/96 KW	2.3L MJet / 148 cv/109 KW	2.3L MJet / 177 cv/130 KW
VARIO 499	3,3 t		47.591,-	48.649,-	50.341,-
VARIO 545	3,3 t		50.764,-	51.821,-	53.514,-
CONCORDE COMPACT	3,3 t		48.649,-	49.706,-	51.398,-
2WIN VARIO	3,5 t		51.821,-	52.879,-	54.571,-
SUMMIT 600	3,3 t	41.986,-	43.043,-	44.101,-	46.005,-
SUMMIT 640	3,5 t (Maxi)		43.995,-	45.053,-	47.062,-

CHASSIS AUFPREISE

			+KG	
Aufpreis 3,5t light	Citroen / Fiat		-	316,- / 634,-
Aufpreis 3,5t maxi/heavy 16" Summit 600	Citroen / Fiat	(non con 110/115 cv)	40 kg	1.057,- / 1.057,-
Aufpreis 3,5t maxi/heavy 16" 2Win Vario	Citroen / Fiat		40 kg	740,- / 423,-

BASISFAHRZEUG

Fiat Ducato/Citroen Jumper 3,3t/3,5t Light o 3,5t Heavy/Maxi Chassis

4-cilindri Turbodiesel, Euro 6, filtro antiparticolato

tecnologia BlueHDI con Citroen

serb. Gasolio 90l

airbag guida

blocco sterzo, chiusura centr., con telecomando

sensori pressione pneum. (non con Fiat)

freni a disco anter. E poster., servosterzo, contagiri

fanali regolabile in alt.

cinture di sicurezza a 3 punti

pneumatici 215/70R15C, con Heavy/Maxi 225/75R16C

alzacrystalli elettrici lato guida e pass.

illuminazione interna cabina

luce diurna integrato nel fanale principale

ruota di scorta

paraurti anter. Verniciato (sui modelli con tetto alto)

allestimento

luce al ingresso

finestra integrate a cornice (non poster.)

REMIcare Van zanzar. P. scorrev.

tutte le finestre con zanz. E oscuranti pliss. E braccetti

isolamento del tetto ottimizzato a multistrato(sul Summit)

isolamento a sandwich nel tetto in vetroresina (schiuma PU ca. 20/35mm)

isolamento ottimizzato con schiuma a cellule chiuse

(RTM-schiuma ca. 20mm)

isolamento delle pareti con pannelli flessibili (schiuma PE ca. 20 mm)

oblò Mini- e Midi-Hekiscon adattatore in vetroresina per un ottimo adattam.

E impermeabilità (sui Summits)

botola supplem. Nel pavim. (tranne Compact)

possibilità di fissaggio nel garage

tecnica

potente riscaldamento Truma Combi 4 10l Boiler

distribuzione acqua con un affidabile sistema pompa acqua

vano bombole gas 2 x 11 kg accessibile dalle porte poster.

presa CEE-esterna 220 V con salvavita

ricarica batteria da 16 A con spegnim. Autom. In caso di sottotensione,

incl. Ricarica batteria motore

panello di controllo facile da usare

spots LED-in tutta la zona giorno

cabina

sedili cabina girevoli e con appoggia braccia

sedile guida regolabile in alt. Höhenverstellbarer Fahrersitz

grande stivaggio sopra la cabina (con Summit)

porta oggetti centrale con Citroen

Cupholder centrale con Fiat

zona abitativa

mobili con superficie facile da pulire in decoro legno rose

sedili cabina completamente integrati nella dinette (tranne Compact)

cerniere e binari metalliche dei mobili robusti, qualità domestica

grandi pensili offrono tanto spazio di stivaggio

costruzione del mobilio di alta qualità manifatturale

illuminazione da design, integrato nel mobilio

cucina

piano di lavoro in robusto minerale

frigo con freezer integrato

fornello a 3-fiamme con copri spruzzi e coperchio in minerale per un ulter.

Piano d'appoggio (Summits 2-fiamme)

lavello in acciaio con coperchio in minerale

bagno

doccia in ottica cromatica

miscelatore con guarnizione ceramica di alta qualità

diverse ampie soluzioni per il bagno, in base alla pianta, per diverse esigenze

bagno centrale (2Win Vario):

- ampia doccia con copri cattino doccia staccabile

- porta scorrevole, serve anche da divisore

bagno girevole (Summits):

- Bagno chiuso con una soluzione per la doccia che occupa poco spazio

- WC Thetforgirevole per aver più comodità

bagno posteriore (Vario 499, 545, Compact):

- tanto spazio e libertà di movimento con la divisoria dalla zona giorno e

l'armadio integrato

- bagno confortevole e lavabo in minerale di alta qualità

OPTIONAL MACCHINA DI BASE

pacco all in Linea H	+KG	Risparmiate 1.306,- Rispetto al acquisto singolo	Serie
ESP, ABS, ASR, Hill-Holder	-		1.480,-
clima in cabina manuale	18		316,-
airbag passeggero	3		242,-
specchi elettrici e riscaldabili	2		105,-
sedile pass. Regolabile in altezza	1		327,-
sedili cabina come dinette	-		634,-
oscuranti RemiFront in cabina (non su Compact)	-		3.103,-
somma	24		1.797,-
prezzo speciale			

CITROEN				
su richiesta	optional	annotazioni	+ KG	PREIS in €
	cerchi in lega „light“ da 15		8	634,-
	cerchi in lega „light“ da 16		8	739,-
	cerchi in lega „heavy“ da 16		8	634,-
	cruscotto con applicazioni in alluminio		-	158,-
	airbag pass. (compreso nel pacco All-In)		3	316,-
	doppia balestra asse poster.		17	136,-
	sensori parcheggio poster.		1	369,-
	porta Smartphone o Tablet sulla parte superiore del crusc.		-	62,-
	clima manuale (compreso nel pacco all in)		18	1.480,-
	clima automatico		18	1.903,-
	clima automatico (differenza sul pacco all in)		-	423,-
	volante in pelle		-	200,-
	verniciatura metallizzata		-	634,-
	fendinebbia	non con paraurto verniciato	2	189,-
	ant. Radio nello specchio dx. (obblig. Con pred. Radio)	obblig. Con pred. Radio con tetto alto	1	94,-
	pred. Radio con casse audio		2	189,-
	paraspruzzi anter. E poster.		3	105,-
	specchi elettricamente pieghevoli		1	210,-
	specchi elettrici e riscaldabili (compreso nel pacco all in)		2	242,-
	riscaldamento Webasto		6	1.268,-
	parauro anter. Verniciato metall. O bianco	solo Summit 600, non Heavy e fendinebbia	1	263,-
	luce diurna a LED		-	316,-
	Tempomat		1	316,-
	Traction+		1	105,-
	presa USB integrata nel cruscotto		-	73,-

FIAT				
su richiesta	optional	ANMERKUNG	+ KG	PREIS in €
	serb. Gasolio da 120l		28	158,-
	cerchi in lega "light" da 15		8	634,-
	cerchi in lega „light“ da 16 (su 3,5t)		8	739,-
	cerchi in lega „maxi“ da 16		8	634,-
	cruscotto con applicazioni in alluminio		-	158,-
	cruscotto con applicazioni in bronzo		-	168,-
	cambio automatico	non con 115 cv	17	2.114,-
	airbag passeggero (compreso nel pacco all in)		3	316,-
	doppia balestra asse poster.		17	136,-
	sensori parcheggio poster.		1	369,-
	clima manuale (compreso nel pacco all in)		18	1.480,-
	clima automatico		18	1.903,-
	clima automatico (differenza per pacco all in)		-	423,-
	volante in pelle		-	200,-
	verniciatura metallizzata		-	634,-
	fendinebbia	non con paraurto verniciato	2	189,-
	ant. Radio nello specchio dx. (obblig. Con pred. Radio)	obblig. Con pred. Radio con tetto alto	1	94,-
	pred. Radio con casse audio		2	189,-
	sensori pressioni pneum.		1	158,-
	paraspruzzi anter. E poster.		3	105,-
	specchi elettricam. Chiudib.		1	210,-
	specchi elettr. E riscald. (compreso nel pacco all in)		2	242,-
	riscaldamento Webasto		6	1.268,-
	parauro anter. Vernic. Metall. O bianco	solo Summit 600, non Heavy e fendinebbia	1	263,-
	luce diurna a Led		-	316,-
	Tempomat		1	316,-
	Traction+		1	105,-

su richiesta	denominazione	+ KG	PREIS in €	VARIO 499	VARIO 545	CONCORDE COMPACT	2WIN VARIO	SUMMIT 600	SUMMIT 640
	decoro legno rose	-		✓	✓	✓	✓	✓	✓
	decoro legno altern. Quercia	-	316,-	-	-	-	-	●	●
	tappezz. Mindoro (serie)	-	0,-	✓	✓	✓	✓	✓	✓
	tappezz. Nizza alternativa	-	316,-	●	●	●	●	●	-
	tappezzeria alternativa Solero	-	316,-	●	●	●	●	●	●
	5. u. 6. posto viaggio su Compact (solo con 3,5 t Chassis)	8	1.057,-	-	-	●	-	-	-
	allargam. Per 3. posto letto trasversale (solo con tavolo allargabile)	9	422,-	●	●	-	●	-	-
	kit 3. letto trasversale , solo con tavolo allargabile	9	210,-	-	-	-	-	●	●
	tavolo allargabile	15	316,-	●	●	-	●	✓	✓
	terzo posto letto Concorde Compact	9	263,-	-	-	●	-	-	-
	allargam. Per 4. posto letto Bettverbreiterung (solo con 3. posto letto Concorde Compact)	9	348,-	-	-	●	-	-	-
	tetto a soffietto in bianco	127	4.229,-	-	-	-	-	●	●
	tetto a soffietto in tinta della macchina	127	5.287,-	-	-	-	-	●	●
	letto basculante con sistema Winx	11	739,-	-	-	●	●	-	-
	letti poster. Con materassi	20	528,-	-	●	-	-	-	-
	frigo 140l/23l (volume/freezer) con freezer separato , trivalente	12	634,-	-	-	-	●	-	-
	batteria supplm. Da 95 Ah	30	380,-	●	✓	●	●	●	●
	prese supplm. Da 230V / 12V	1	232,-	●	●	●	●	●	●
	presa USB sulla dinette	1	52,-	●	●	●	●	●	●
	panello solare 1x70 Watt incl. Ricarica batteria	6	1.480,-	●	●	●	●	-	-
	pred. Pan. Solare	1	168,-	●	●	●	●	●	●
	casce audio dinette	2	232,-	●	●	●	-	-	-
	casce audio poster.	2	232,-	-	-	-	●	●	●
	Truma Combi 6E (solo con comando CP Plus)	1	634,-	●	●	●	●	●	●
	Truma D a gasolio	3	1.057,-	●	●	●	-	-	-
	comando Truma CP Plus	-	105,-	●	●	●	●	●	●
	Gas-Duo Control CS	3	348,-	●	●	●	●	●	●
	pacco invernale *	6	422,-	-	-	-	●	●	●
	pacco invernale*	6	475,-	●	●	-	-	-	-
	pacco invernale Compact**	22	792,-	-	-	●	-	-	-
	oscuranti termici porte poster.	3	200,-	●	●	●	●	●	●
	finestra suppl. nel tetto poster.	6	263,-	●	●	●	-	-	-
	finestra suppl. nel tetto 700 x 300 mm	6	369,-	-	-	-	●	-	-
	finestre poster. Con porte e oscur.	8	316,-	-	●	-	●	-	●
	oblò Midi-45°	4	528,-	●	●	●	●	-	-
	oblò panoramico con telecomando Heki 4	13	1.057,-	●	●	●	●	-	-
	finestra suppl. sulla dinette	5	422,-	-	-	●	-	-	-
	fin. Suppl. scorrevole poster. Lato pass.	10	634,-	-	-	-	●	-	-
	finestra supplm. Poster. Sx	10	528,-	-	-	-	-	●	-
	verniciatura del tetto (obblig. Con colori pastelli, tranne bianco)	6	2.114,-	●	●	●	●	-	-
	bagagliera argento (non con tetto a soffietto)	17	1.057,-	-	-	-	-	●	●
	Isofix per cassapanca	4	210,-	-	-	-	-	●	●
	chiusura softlock per porta scorrev.	4	739,-	●	●	●	●	●	●
	porta scorrevole completamente elettrica	-	1.374,-	●	●	●	●	●	●
	scalino elettrico Omnistep Slide Out	12	528,-	●	●	●	●	●	●
	oscuranti Remi - laterali e frontali	je 2	528,-	✓	✓	●	✓	✓	✓
	pacco sanitario (porta carta igienica e ganci porta abiti)	1	73,-	●	●	●	●	-	-
	pacco sanit. Summit (porta carta igienica, ganci porta abiti, specchio con 2 luci)	2	210,-	-	-	-	-	●	●
	tappeto	2	62,-	●	●	●	●	●	●

* pacco invernale: serbatoio acque grigie riscaldato, tubi del acqua dal boiler fino alla cucina riscaldati, oscuranti termici porte posteriore


** pacco invernale Compact: non possi ile con 5. O 6. Posti viaggio, 50 l serb. Acqua potab. Supplem. Con riempimento esterno, serb. Acque grigis riscaldato, tubi del acqua riscaldari, oscuranti termici porte posteriore e cabina

● Possibile opt. - non possibile ✓ allestimento di serie



Su Facebook: facebook.com/poesslreisemobile
Su Google+: google.com/+poessl

Siamo volentieri a vostra disposizione in 14 paesi!
E naturalmente anche su www.poessl-mobile.de
Importatore per Italia: RO.AD. Camping Car Srl



Ci riserviamo modifiche tecniche e errori. Tenete presente, che alcune immagini di questo catalogo sono a parte decorazioni, tappezzerie alternative, che non fanno parte della dotazione di serie o comportano costi aggiuntivi.
Tutte le indicazioni sono in mm, se non indicato diversamente. Ci possono essere variazioni nei colori a causa della stampa. Versione 08/2017

*La massa in marcia comprende secondo la normativa europea 97/27 e En 1645-2 il peso vuoto della macchina - compreso il conducente (85 kg) e il serb. Del gasolio riempito e il seguente allestimento di serie: serb. Acqua con volume ridotto 20 kg), una bombola gas in alluminio piena (15 kg) e un rotolo di cavo corrente (4 kg). Il peso complessivo non può essere superato dal montaggio di accessori. Con il montaggio degli accessori si riduce il carico utile e eventualmente anche i posti viaggio.

Le indicazioni sulla dotazione, aspetto, prestazione, misure e pesi delle macchine si riferiscono alla conoscenza al momento della stampa e delle omologazioni europee. Fino alla acquisto o della consegna possono questi ancora cambiare.
Variazioni fino a (+/-) 5% sono possibili e ammissibili.