

# PREISLISTE 2018



AUSSTATTUNG - TECHNIK - ZUBEHÖR - PREISE

## **VARIO** star

KOMFORTMOBIL 7 – 9 m.

Integrierte Reisemobile für zwei bis vier Personen. Nur 2,36 m breit. Auf Fahrgestellen bis 7,5 t. Kompakt und besonders wendig für ein Plus an Fahrkomfort. Einzel- oder Doppelbetten. Dacherrhöhung im Heck für viel Kopffreiheit im Schlafbereich.

### DAS ZWEI-PERSONEN-MOBIL

VARIO Star	Seite	03
Leistungsfähige Fahrgestelle	Seite	04 - 05
Technische Daten	Seite	06
Preise	Seite	07
Grundrisse	Seite	08 - 09
Ausstattungsdetails	Seite	10 - 19

## **VARIO** perfect

LUXUSMOBIL 7,5 – 12 m.

VARIO Perfect und VARIO Perfect Platinum. Integrierte Reisemobile auf LKW- und Omnibusfahrgestellen von 7,5 – 26 t. Leistungsstarke Chassis von Mercedes-Benz und MAN, individuelle Grundrisse mit bis zu drei Erkern und PKW-Garage sowie außergewöhnlicher Luxus sind kennzeichnend.

### DIE SPORTLICHE LUXUSKLASSE

VARIO Perfect	Seite	20 - 21
Leistungsfähige Fahrgestelle	Seite	22 - 23
Technische Daten	Seite	24
Preise	Seite	25
Grundrisse	Seite	26 - 29
Ausstattungsdetails	Seite	30 - 47

## **VARIO** alkoven

FAMILIENMOBIL 7,5 – 12 m.

Ein Wohnmobil, aber Platz für zwei separate Schlafbereiche mit mindestens vier festen Schlafplätzen. Fahrgestelle von 7,5 – 26 t. Unterschiedlichste Raumkonzepte garantieren ein Höchstmaß an Wohnkomfort. Das Original-Fahrerhaus des Chassis bleibt erhalten.

### DAS EXKLUSIVE ALKOVENMOBIL

VARIO Alkoven	Seite	48 - 49
Leistungsfähige Fahrgestelle	Seite	50 - 51
Technische Daten	Seite	52
Preise	Seite	53
Grundrisse	Seite	54 - 55
Ausstattungsdetails	Seite	56 - 67





Wir bauen Emotionen.

Exklusiv. Für anspruchsvolle Reisemobilisten.

---

## **VARIO mobil**

heißt Sie herzlich willkommen.

In der Überzeugung, dass Reisemobilisten mit Neugier, Mut und Toleranz neue Welten entdecken, ist jedes VARIOmobil ein exklusives Einzelstück mit allem Komfort. Individuell für Sie gebaut. Für die schönsten Tage im Jahr.

Ihre Sicherheit ist unser Antrieb.

Das Modelljahr 2018 erwartet Sie mit der bisher umfangreichsten Erweiterung der Serienausstattung. Multifunktionslenkrad, Freisprecheinrichtung, Notbrems- und Spurhalteassistent sind ebenso selbstverständlich, wie der Slide Out und die Heckgarage bei allen 12 Modellen.

Genießen Sie 100 % PLANUNGSFREIHEIT bei Grundriss, Design und allen Ausstattungsdetails.

Fragen Sie uns! Gerne setzen wir Ihre Wünsche mit viel Liebe zum Detail und mehr als 30 Jahren Erfahrung im Fahrzeugbau in die Realität um.

Damit Sie auch unterwegs ganz zuhause sind

in Ihrem **VARIO mobil**

# FAHRGESTELLE



KOMPAKTE KLASSE.  
EXZELLENTER KOMFORT.  
MAXIMALE GESTALTUNGSFREIHEIT.  
FAHRASSISTENZ UND SICHERHEIT SERIENMÄSSIG.

Der VARIO Star wird auf leistungsstarken Frontmotor-Fahrgestellen von Mercedes-Benz und MAN individuell für Sie aufgebaut.

VARIO STAR 700-800  
auf MB Sprinter 519 CDI

VARIO STAR 750 - 850  
auf MB Atego 823 BL / 923 BL und 824 BL / 924 BL

VARIO STAR 750 - 900  
auf MAN TGL 8.220 BL

Die Gesamtlänge des Fahrzeuges beträgt je nach Grundriss 7,10 bis 9,15 m. Eine Außenbreite von 2,36 m macht dieses Reisemobil sehr wendig und vereint ein Höchstmaß an Wohnkomfort und innovativer Technik auf vier Rädern.

Alle VARIO Star Modelle besitzen eine Dacherrhöhung im Heck. Dieses gewährleistet viel Kopffreiheit im Bettbereich, was Sie besonders in warmen Sommernächten schätzen werden. Wichtige Aufbauten wie die SAT-Antenne oder Klimaanlage befinden sich im abgesenkten vorderen Dachbereich. Dieses garantiert eine niedrige Gesamthöhe von 3,14 - 3,45 m und erleichtert die Durchfahrt, Verschiffung und Unterbringung Ihres Mobils.

Großzügige Staufächer sorgen durch eine optimale Ausnutzung des Raumangebotes für beachtliche Zuladepkapazitäten.

Die freundlich helle Inneneinrichtung des Fahrzeugs ist in Echtholz gefertigt. Mit viel Liebe zum Detail entsteht jedes VARIOmobil als Einzelanfertigung in High End Manufakturbauweise. So entstehen die schönsten Interieurs mit bestem Komfort. 100 % Custom made. Mit persönlicher Wohlfühlgarantie.



Chassis	MAN TGL 8.220 BL
Radstand	3.900 / 4.200 / 4.500 / 4.800 mm
zul. Gesamtgewicht	8.800 (7.490) kg
zul. Vorderachslast	4.000 kg
zul. Hinterachslast	5.600 kg
Motor	4-Zylinder Diesel-Motor mit zweistufiger Turboaufladung, Ladeluftkühlung und Abgasrückführung. Partikelfilter mit SCR-Kat
Hubraum	4.580 ccm
Leistung	162 kW / 220 PS bei 2.300 U/min EURO VI
Drehmoment	850 Nm bei 1.300 - 1.800 U/min
Bremsanlage	Elektronisches Bremssystem BrakeMatic, ABS, Motorbremse, Drucklufttrockner beheizt. ASR + ESP, Kipphebelbremse, V-Konstantregelung (Bremsomat), Notbremsassistent
Lenkung	Servo, Lenkradverstellung
Federung	VA verstärkt, Parabelfederung HA Luftfederung Stabilisatoren
Bereifung	235 / 75 R 17,5
Getriebe	Automatisiertes 6-Gang-Getriebe, TipMatic®
Kraftstoffbehälter	180 l Diesel / 20 l AdBlue
Elektrische Anlage	24 V, 2 x 88 Ah Batterien
Lichtmaschine	28 V / 120 Ah
Diebstahlsicherung	Lenkradschloss mit Wegfahrsperr
Sonstiges	Außentemperaturanzeige, Tempomat, Klimaanlage Fahrerplatz, Multifunktionslenkrad Differentialsperre HA, Spurhalteassistent, M+S-Bereifung



**Mercedes-Benz**  
SPRINTER 519 CDI

**Mercedes-Benz**  
ATEGO 823 BL / 923 BL

**Mercedes-Benz**  
ATEGO 824 BL / 924 BL

**Chassis**

3.665 / 4.325 mm

3.920 / 4.220 / 4.520 mm

3.920 / 4.220 / 4.520 mm

Radstand

5.300 kg

8.600 (7.490) kg

8.600 (7.490) kg

zul. Gesamtgewicht

2.000 kg

3.800 kg

3.800 kg

zul. Vorderachslast

3.500 kg

5.700 kg

5.700 kg

zul. Hinterachslast

V6-Zylinder Diesel-Motor mit zweistufiger Turboaufladung und Ladeluftkühlung. Partikelfilter mit SCR-Kat

4-Zylinder Diesel-Motor mit zweistufiger Turboaufladung, Ladeluftkühlung und Abgasrückführung. Partikelfilter mit SCR-Kat

6-Zylinder Diesel-Motor mit einstufiger Turboaufladung, Ladeluftkühlung und Abgasrückführung. Partikelfilter und SCR-Kat

Motor

2.987 ccm

5.123 ccm

7.698 ccm

Hubraum

140 kW / 190 PS bei 3.800 U/min  
EURO VI

170 kW / 231 PS bei 2.200 U/min  
EURO VI

175 kW / 238 PS bei 2.200 U/min  
EURO VI

Leistung

440 Nm bei 1.600 - 2.600 U/min

900 Nm bei 1.200 - 1.600 U/min

1.000 Nm bei 1.200 - 1.600 U/min

Drehmoment

Elektronisches Stabilitätsprogramm  
ADAPTIVE-ESP mit ABS,  
ASR, BAS Hydraulik Bremsanlage

Elektropneumatisches Bremssystem (EPB)  
mit ABS, ASR und ESP, Drucklufttrockner beheizt  
High Performance Engine Brake, Notbremsassistent

Elektropneumatisches Bremssystem (EPB)  
mit ABS, ASR und ESP, Drucklufttrockner beheizt,  
High Performance Engine Brake, Notbremsassistent

Bremsanlage

Servo, Lenkradverstellung

Servo, Lenkradverstellung

Servo, Lenkradverstellung

Lenkung

VA Stahlfederung mit Querblatt  
HA Parabelfeder  
Stabilisatoren

VA verstärkt, Parabelfederung  
HA Luftfederung  
Stabilisatoren

VA verstärkt, Parabelfederung  
HA Luftfederung  
Stabilisatoren

Federung

205 / 75 R 16

235 / 75 R 17,5

235 / 75 R 17,5

Bereifung

Automatik-Getriebe  
7-Gang

Automatisiertes 6-Gang-Getriebe,  
Mercedes-Benz Powershift 3

Automatisiertes 6-Gang-Getriebe,  
Mercedes-Benz Powershift 3

Getriebe

100 l Diesel / 18 l AdBlue

180 l Diesel / 25 l AdBlue

180 l Diesel / 25 l AdBlue

Kraftstoffbehälter

12 V / 80 Ah Batterien

24 V, 2 x 115 Ah Batterien

24 V, 2 x 100 Ah Batterien

Elektrische Anlage

14 V / 180 A

28 V / 100 A

28 V / 100 A

Lichtmaschine

Lenkradschloss  
mit Wegfahrsperre

Lenkradschloss  
mit Wegfahrsperre

Lenkradschloss  
mit Wegfahrsperre

Diebstahlsicherung

Außentemperaturanzeige, Tempomat, Multifunktionslenkrad  
Klimaanlage Fahrerplatz, Spurverbreiterung VA (+110 mm),  
M+S-Bereifung

Außentemperaturanzeige, Tempomat, Multifunktionslenkrad  
Klimaanlage Fahrerplatz, Differentialsperre HA, Spurhalteassistent,  
M+S-Bereifung

Außentemperaturanzeige, Tempomat, Multifunktionslenkrad  
Klimaanlage Fahrerplatz, Differentialsperre HA, Spurhalteassistent,  
M+S-Bereifung

Sonstiges

# TECHNISCHE DATEN



Alle Fahrzeugpreise gelten ab Werk Bohmte im Rahmen der exklusiven Fahrzeugneufertigung.

\* **Masse im fahrbereiten Zustand gemäß Verordnung (EU) Nr. 1230/2012:** Leergewicht inkl. Fahrer (75 kg), 90 % Kraftstoff, 100 % Frischwasser, 2 x 11 kg Aluminium-Gasflaschen, Bordwerkzeug.

\*\* **Die Zuladung gemäß Verordnung (EU) Nr. 1230/2012** ergibt sich aus der Differenz der technisch zulässigen Gesamtmasse und der Masse im fahrbereiten Zustand bei Serienausstattung.

\*\*\* **Gurtsitzplätze sind grundrissabhängig.** Angaben in Klammern = Sonderausstattung.

**Sonderausstattung (Zusatzrüstung) erhöht die Masse im fahrbereiten Zustand und verringert die Zuladung.** Das Gewicht der Zusatzrüstung ergibt sich aus unseren Prospektangaben.

**Die jeweils angegebene maximale zulässige Personenzahl ist gewichts- und achslastabhängig.** Sie kann sich bei Einbau von Sonderausstattung (= Sonderrüstung / Zusatzrüstung) und Zubehör reduzieren, so dass zugunsten der Zulademöglichkeit einzelne Sitzplätze nicht nutzbar sind. Wenn alle Sitzplätze genutzt werden sollen, muss teilweise auf Zuladung verzichtet werden. Die technisch zulässige Gesamtmasse sowie die Achslasten dürfen nicht überschritten werden.

**Die Zulademöglichkeit reduziert sich durch Einbau von Sonderausstattung (= Sonderrüstung / Zusatzrüstung) und Zubehör.** Außerdem ist die Zulademöglichkeit nicht nur abhängig von der Masse im fahrbereiten Zustand, der tatsächlichen Fahrzeugmasse, dem Gewicht des Zubehörs und der technisch zulässigen Gesamtmasse, sondern auch von den jeweiligen Achslasten. Voraussetzung für die Ausschöpfung der fahrzeugtechnisch möglichen Zuladung ist eine entsprechende, achslastabhängige Lastverteilung.

**Gewichtsangaben sind Circa-Angaben.** Abweichungen +/- 5 % im Rahmen der Werkstoleranzen sind möglich und zulässig.

<sup>(1)</sup> Gesamtbreite 2.360 mm = Aufbaubreite 2.310 mm.

<sup>(2)</sup> Die Gesamthöhe kann sich ändern - je nach Größe / Höhe der Heckgarage / PKW-Garage.

Modell	Basis	Radstand (mm)	Technisch zulässige Gesamtmasse (kg)	Masse im fahrbereiten Zustand* (kg)	Zuladung** ca. (kg)	Gurt-Sitzplätze***
STAR 700	MB Sprinter 519 CDI	3.665	5.300	4.110	1.190	2 (3)
STAR 750	MB Sprinter 519 CDI	4.325	5.300	4.310	990	3 (4)
STAR 800	MB Sprinter 519 CDI	4.325	5.300	4.500	800	3 (4)
STAR 750	MB Atego 823 BL	3.920	8.600 (7.490)	6.060	2.540 (1.430)	3 (4)
STAR 750	MAN TGL 8.220 BL	3.900	8.800 (7.490)	6.060	2.740 (1.430)	3 (4)
STAR 800	MAN TGL 8.220 BL	4.200	8.800 (7.490)	6.410	2.390 (1.080)	3 (4)
STAR 800	MB Atego 823 BL	4.220	8.600 (7.490)	6.410	2.190 (1.080)	3 (4)
STAR 850	MAN TGL 8.220 BL	4.500	8.800 (7.490)	6.610	2.190 (880)	3 (4)
STAR 850	MB Atego 823 BL	4.520	8.600 (7.490)	6.610	1.990 (880)	3 (4)
STAR 900	MAN TGL 8.220 BL	4.800	8.800 (7.490)	6.810	1.990 (680)	3 (4)

# PREISE

Modell	Basis	Länge	Breite <sup>(1)</sup>	Höhe <sup>(2)</sup>	Frisch-wasser-tank	Ab-wasser-tank	Toiletten-tank	Fahrzeuggrundpreis netto	Fahrzeuggrundpreis inklusiv 19 % MwSt <sup>(3)</sup>
		(mm)	(mm)	(mm)	(Liter)	(Liter)	(Liter)	(EURO)	(EURO)
STAR 700	MB Sprinter 519 CDI	7.100	2.360	3.140	200	120	120	194.159,66	<b>231.050,00</b>
STAR 750	MB Sprinter 519 CDI	7.650	2.360	3.140	200	150	120	197.016,81	<b>234.450,00</b>
STAR 800	MB Sprinter 519 CDI	8.050	2.360	3.140	200	150	120	206.512,61	<b>245.750,00</b>
STAR 750	MB Atego 823 BL	7.650	2.360	3.450	300	200	150	288.957,98	<b>343.860,00</b>
STAR 750	MAN TGL 8.220 BL	7.650	2.360	3.400	300	200	150	282.554,62	<b>336.240,00</b>
STAR 800	MAN TGL 8.220 BL	8.250	2.360	3.400	300	200	150	285.420,17	<b>339.650,00</b>
STAR 800	MB Atego 823 BL	8.250	2.360	3.450	300	200	150	290.596,64	<b>345.810,00</b>
STAR 850	MAN TGL 8.220 BL	8.650	2.360	3.400	350	200	200	297.655,46	<b>354.210,00</b>
STAR 850	MB Atego 823 BL	8.650	2.360	3.450	350	200	200	304.495,80	<b>362.350,00</b>
STAR 900	MAN TGL 8.220 BL	9.150	2.360	3.400	350	200	200	313.747,90	<b>373.360,00</b>

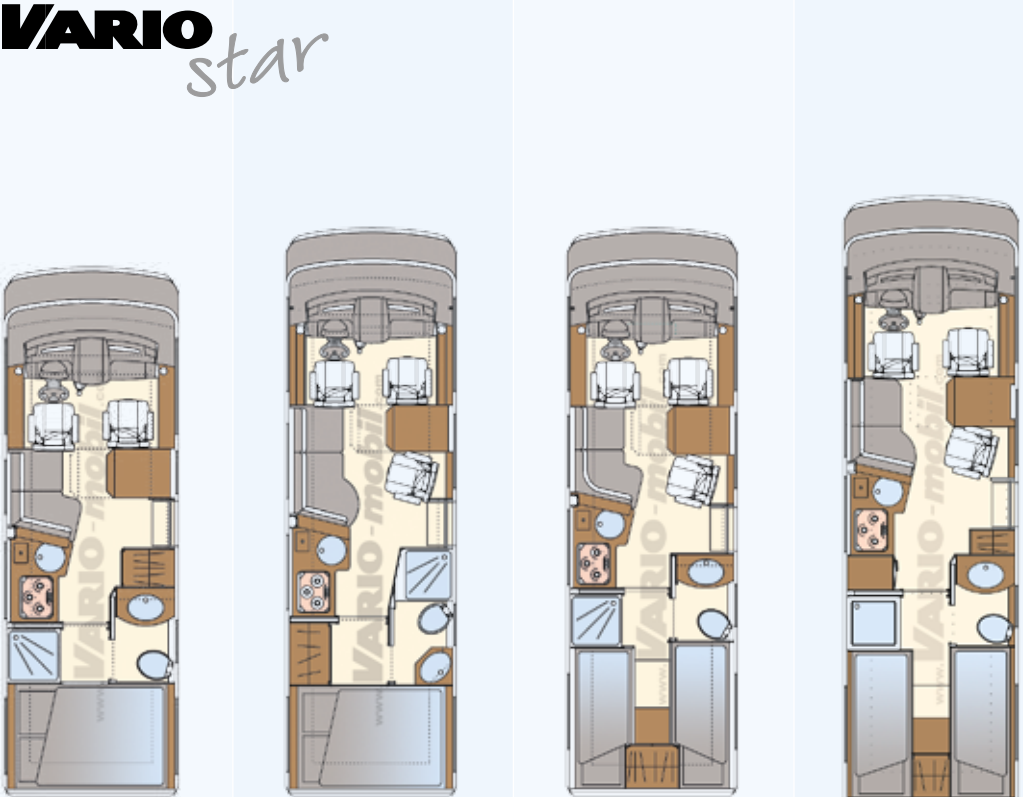

BITTE BEACHTEN SIE DIE UMFANGREICHE GRUND-AUSSTATTUNG UNSER EXKLUSIVEN REISEMOBILE <sup>(3)</sup>  
 Im Fahrzeuggrundpreis sind bei VARIOmobil individuelle Bauweise, Fahrerassistenzsysteme und viele weitere hochwertige Details serienmäßig enthalten.  
 Die detaillierte Fahrgestellausstattung finden Sie auf den vorausgehenden Seiten „Fahrgestelle“ sowie auf den nachfolgenden Seiten „Ausstattungsdetails“.

star

perfect

alkoven

# GRUNDRISSSE

Star 700	Star 750 A	Star 750 B Einzelbetten	Star 800 Einzelbetten	Star 750 C Einzelbetten	Star 750 D	Star 800 A
 <p data-bbox="257 300 582 399"><b>VARIO</b> star</p> <p data-bbox="210 1173 851 1204">VARIO STAR 700 – 800 auf Mercedes-Benz Sprinter</p>				 <p data-bbox="1335 1173 1814 1204">VARIO STAR auf MAN TGL oder MB Atego</p>		

Ein VARIOmobil ist die **VOLLENDUNG** der über mehr als drei Jahrzehnte erworbenen **KOMPETENZ** im HIGH-END Fahrzeugbau. Erleben Sie einzigartige **MANUFAKTUR-Bauweise** und **100 % PLANUNGSFREIHEIT** bei Grundriss, Ausstattung und Design.

**Sonderwünsche gibt es bei uns** nicht, sondern Wünsche, die wir gerne zu Ihrer Zufriedenheit umsetzen. Wir fertigen Wohn- und Businessmobile 100 % Custom made und bieten 100 % Auswahlmöglichkeit in allen Ausstattungsdetails, harmonisch abgestimmt in Funktion, Qualität und Design.

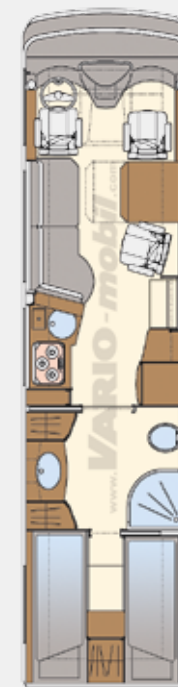
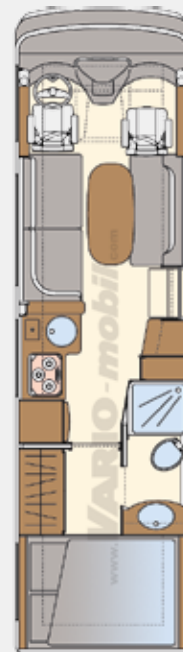
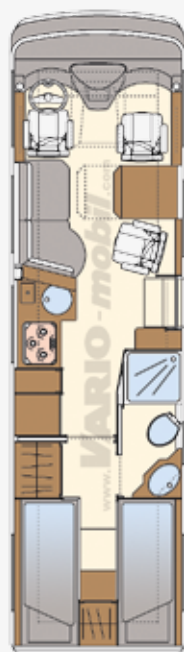
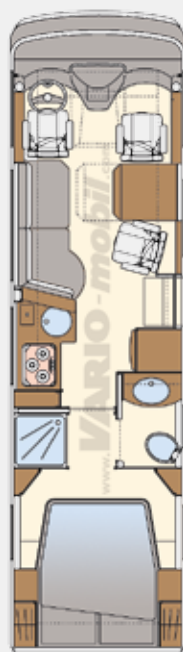
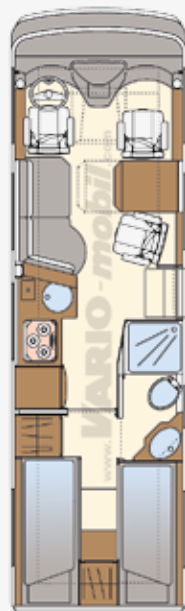
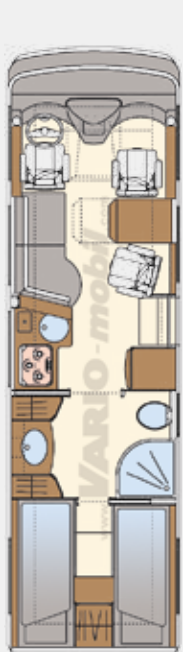


# GRUNDRISSSE

Star 800 B Einzelbetten	Star 800 C Einzelbetten	Star 850 A	Star 850 B Einzelbetten	Star 850 C	Star 900 A	Star 900 B Einzelbetten
----------------------------	----------------------------	------------	----------------------------	------------	------------	----------------------------

100 % PLANUNGSFREIHEIT bei Grundriss, Ausstattung und Design.

Erleben Sie weitere Beispiele individueller Interieurgestaltung auf [www.vario-mobil.com](http://www.vario-mobil.com).



VARIO STAR auf MAN TGL oder MB Atego

Jedes VARIOmobil wird mit viel Liebe zum Detail individuell von Hand gefertigt. Hier finden Sie praxisbewährte Grundrissideen für exklusive Reisemobile, die keinen Komfort vermissen lassen.

**Bitte beachten Sie,** alle Abbildungen sind Grundrissideen. Selbstverständlich entwickeln wir für Sie Ihren individuellen Wunschgrundriss. Die hier gezeigten Grundrisse können Sonderausstattungen beinhalten.

Ihr VARIOmobil ist mit großen Stauraumkapazitäten ausgestattet und bietet Platz für all die Dinge, die Sie gerne bei sich haben möchten in einer sehr großen Heckgarage.

□ = Optional / O    ■ = Serienausstattung / S

▣ = je nach Modell

Code	Bezeichnung / Sonderausstattung	kg	700	750	800	850	900	Preise / EURO netto	Preise / EURO inkl. 19 % MwSt.
<b>Fahrgestell Mercedes-Benz Sprinter 519 CDI</b>									
S	C134	MB Sprinter 519 CDI, V6-Zylinder Diesel-Motor mit zweistufiger Turboaufladung und Ladeluftkühlung. Partikelfilter mit SCR-Kat, 2.987 ccm, 140 kW / 190 PS bei 3.800 U/min, EURO VI, Elektronisches Stabilitätsprogramm, ADAPTIVE-ESP mit ABS, ASR, BAS Hydraulik Bremsanlage, Servo, Lenkradverstellung, VA Stahlfederung mit Querblatt, HA Parabelfeder, Stabilisatoren, 7-Gang Automatik-Getriebe, Lenkradschloss mit Wegfahrsperr		■	■	■			
O	C139	Luftfederung Hinterachse mit Hebe- und Senkfunktion	30	□	□	□		4.865,55	<b>5.790,00</b>
S	C140	Klimaanlage Fahrerplatz		■	■	■			
S	C149	Tempomat		■	■	■			
S	C060	Dieseltank 100 l / 18 l AdBlue		■	■	■			
O	C160	Wurzelholzdekor Armaturenbrett	2	□	□	□		410,08	<b>488,00</b>
S	C180	Spurverbreiterung VA (+ 110 mm), Stahlfelgen, Bereifung VA 235 / 65 R 16 M+S, 4 x MB Radzierblenden		■	■	■			
O	C813	Fahrerairbag + Beifahrerairbag		□	□	□		3.053,78	<b>3.634,00</b>
O	C814	Allradantrieb zuschaltbar, 5-Gang-Automatikgetriebe (Gesamthöhe + 80 mm, da erhöhte Bodenfreiheit)	105	□	□	□		8.213,45	<b>9.774,00</b>
O	C815	Allradantrieb zuschaltbar, mit Untersetzungsgetriebe inklusive 6-Gang-Schaltgetriebe (Gesamthöhe + 80 mm, da erhöhte Bodenfreiheit)	107	□	□	□		7.279,83	<b>8.663,00</b>
S	C303	Radio Audio 15, 5,8" Display, AM / FM Tuner, 4 x 25 W, USB / AUX in Anschluss, Bluetooth Freisprecheinrichtung		■	■	■			
O	CE1N	Becker MAP Pilot-Navigation mit TMC für dynamische Stauumfahrung, Darstellung in Audio 15 Radio		□	□	□		526,89	<b>627,00</b>

**Fahrgestell Mercedes-Benz ATEGO**

S		MB Atego 823 / 923 BL, 4-Zylinder Diesel-Motor mit zweistufiger Turboaufladung, Ladeluftkühlung und Abgasrückführung. Partikelfilter mit SCR-Kat, 5.123 ccm, 170 kW / 231 PS bei 2.200 U/min, EURO VI, Elektropneumatisches Bremssystem (EPB) mit ABS, ASR und ESP, Drucklufttrockner beheizt, High Performance Engine Brake, Notbremsassistent, Spurhalteassistent, VA verstärkt, Parabelfederung, HA Luftfederung, Stabilisatoren, Automatisiertes 6-Gang-Getriebe, Mercedes-Benz Powershift 3, Lenkradschloss mit Wegfahrsperr			■	■	■		
O	C100	Motorvariante MB Atego 824 - 1024, 6 Zylinder-Reihenmotor, Euro 6, 7.698 ccm, 175 kW / 238 PS bei 2.200 U/min, 850 Nm bei 1.200 - 1.600 U/min	250		□	□	□	4.239,50	<b>5.045,00</b>
S		Fahrerpodest angehoben, Motordeckel ca. 170 mm Höhe			■	■	■		
S	C113	Differentialsperre HA			■	■	■		
S	CM5V	High Performance Engine Brake			■	■	■		
S	CD6F	Klimaanlage Fahrerplatz			■	■	■		
S		Tempomat			■	■	■		
S		Dieseltank 180 l / 25 l AdBlue			■	■	■		
O	C162	Wurzelholzdekor Armaturenbrett	2		□	□	□	651,26	<b>775,00</b>
O	CR7H	Alufelgen ALCOA DURA BRIGHT 6,75 x 17,5, 6-fach MB Atego 823 - 1024	-54		□	□	□	3.284,87	<b>3.909,00</b>
S	C918	Sicherheitspaket Atego: Spurhalteassistent + Active Brake Assist (Notbremsassistent)			■	■	■		
O	CD0A	Leder- Multifunktionslenkrad			□	□	□	608,40	<b>724,00</b>
S	CJ2B	MB-CD-Radio Bluetooth, 24 V, FM-Tuner mit RDS-EON, MW, LW, KW, CD-Player, Mini USB vorne, Aux-Anschluss vorne, Bluetooth Freisprecheinrichtung, 4 x 20 W, 4 Lautsprecher, Dachantenne, Bedienung über Lenkrad und am Gerät			■	■	■		
O	C920	MB Atego 923 Lastvariante 9,5 t (4,0 / 6,2) bei Serie 823			□	□	□	2.905,88	<b>3.458,00</b>

□ = Optional / O    ■ = Serienausstattung / S  
 ▣ = je nach Modell

Code	Bezeichnung / Sonderausstattung	kg	700	750	800	850	900	Preise / EURO netto	Preise / EURO inkl. 19 % MwSt.
<b>Fahrgestell MAN TGL 8.220 BL</b>									
S	MAN TGL 8.220 BL, 4-Zylinder Diesel-Motor mit zweistufiger Turboaufladung, Ladeluftkühlung und Abgasrückführung. Partikelfilter mit SCR-Kat, 4.580 ccm, 162 kW / 220 PS bei 2.300 U/min EURO VI, Elektronisches Bremssystem BrakeMatic, ABS, Motorbremse, Drucklufttrockner beheizt. ASR + ESP, Notbremsassistent, Spurhalteassistent, VA verstärkt, Parabelfederung, HA Luftfederung, Stabilisatoren, Automatisiertes 6-Gang-Getriebe, TipMatic®, Lenkradschloss mit Wegfahrsperr			■	■	■	■		
○	C200 Motorvariante MAN TGL 8.250, 6 Zylinder-Reihenmotor, Euro 6, 6.871 ccm, 184 kW / 250 PS bei 2.300 U/min, 1.000 Nm bei 1.200 - 1.750 U/min	370	□	□	□	□		6.850,42	<b>8.152,00</b>
S	Fahrerpodest angehoben, Motordeckel ca. 150 mm			■	■	■	■		
○	C202 Luftfederung VA, Hebe- / Senkvorrichtung	50	□	□	□	□		10.570,59	<b>12.579,00</b>
S	C214 Differentialsperre HA			■	■	■	■		
S	C244 Klimaautomatik im Cockpit			■	■	■	■		
S	Tempomat			■	■	■	■		
S	Dieseltank 180 l, 20 l AdBlue			■	■	■	■		
○	C264 Wurzelholzdekor Armaturenbrett	2	□	□	□	□		645,38	<b>768,00</b>
○	C281 Aluminiumfelgen ALCOA Dura Bright 6,75 x 17,5, 6-fach	-54	□	□	□	□		2.430,25	<b>2.892,00</b>
S	C257LM Multifunktionslenkrad			■	■	■	■		
○	C257LN Leder-Multifunktionslenkrad			□	□	□	□	445,38	<b>530,00</b>
S	C208AM V-Konstant-Regelung (Bremsomat)			■	■	■	■		
S	C308AK Kipphebelbremse (EVB)			■	■	■	■		
S	C045CA MAN Easy Start (Anfahrhilfe)			■	■	■	■		
S	C309 Sicherheitspaket MAN: Emergency Brake Assist 1 (EBA1) (Notbremssystem) + Lane Guard System (Spurhalteassistent)			■	■	■	■		
○	C880 Lastvariante TGL 10.220 bei Serie 8.220			□	□	□	□	4.243,70	<b>5.050,00</b>
S	E057 MAN Media Truck Advanced Radio, 5" Display, UKW / AM, 4x 20 W, Bluetooth-Freisprecheinrichtung, Dachantenne, 4 Lautsprecher (kein USB/ A UX)			■	■	■	■		
○	E053 MAN Media Truck Advanced Radio-Navigation, 12 V, UKW / AM, 4x 20 W, Bluetooth Freisprecheinrichtung, Navigationsdaten für Europa, TMC für dynamische Stauumfahrung, USB / AUX-Schnittstelle, Lenkradfernbedienung	1	□	□	□	□		1.615,13	<b>1.922,00</b>

star

perfect

alkoven

☐ = Optional / O      ■ = Serienausstattung / S  
 ☑ = je nach Modell

Code	Bezeichnung / Sonderausstattung	kg	700	750	800	850	900	Preise / EURO netto	Preise / EURO inkl. 19 % MwSt.
<b>CHASSIS</b> (siehe auch detaillierte Fahrgestellausstattungen nach Herstellern)									
S	Motorraum mit zusätzlicher Schalldämmung		■	■	■	■	■		
S	Bremsanlagen mit Scheibenbremsen an Vorder- und Hinterachse, Stabilisatoren		■	■	■	■	■		
S	Antiblockiersystem (ABS), ASR, ESP		■	■	■	■	■		
S	Edelstahl Radzierblenden rundum		■	■	■	■	■		
S	M+S (Winter-) Bereifung an allen Achsen		■	■	■	■	■		
O	D014 Schmutzfänger vorne und hinten	8	☐	☐	☐	☐	☐	619,33	<b>737,00</b>
S	Bus-Außenspiegel an Seitenwand hängend, beheizt und elektrisch verstellbar		■	■	■	■	■		
O	D002 Bus-Außenspiegel beheizt, mit elektrischer Verstellung und zusätzlichem Weitwinkelspiegel, Frontspiegel auf Fahrerseite und Anfahrspiegel auf Beifahrerseite, Scheibenwischeranlage von innen nach außen wischend wie Perfect	20	☐	☐	☐	☐	☐	5.742,86	<b>6.834,00</b>
O	D008 Rampenspiegel Beifahrerseite	2	☐	☐	☐	☐	☐	143,70	<b>171,00</b>
S	H7 Hauptscheinwerfer, Nebelscheinwerfer, Rückleuchteinheit mit 2 Nebelschlussleuchten und 2 Rückfahrcheinwerfern		■	■	■	■	■		
O	D018 XENON Hauptscheinwerfer (Abblendlicht) 24 V, Scheinwerferwaschanlage MB Atego / MAN	6	☐	☐	☐	☐	☐	2.753,78	<b>3.277,00</b>
O	C311 Doppeldrucklufthorn	4	☐	☐	☐	☐	☐	516,81	<b>615,00</b>
O	C996 Druckluftanschluss im Staufach	2	☐	☐	☐	☐	☐	368,07	<b>438,00</b>
S	SKA Fahrer- und Beifahrer-Komfortsitz mit integrierter Kopfstütze und Armlehnen, Höhen- / Neigungsverstellung, Sitzkissentiefeinstellung, Lordosenstütze pneumatisch, drehbar.		■	■	■	■	■		
S	3-Punkt-Automatik-Sicherheitsgurt für Fahrer- / Beifahrersitz		■	■	■	■	■		
S	Multifunktionslenkrad, Servolenkung		■	■	■	■	■		
S	Außentemperaturanzeige		■	■	■	■	■		
S	Wegfahrsperrung elektronisch als Diebstahlsicherung		■	■	■	■	■		
O	E501 Twin Video - Rückfahrfarbkamera mit motorischer Staubklappe, 7" LCD Farbmonitor, IR LEDs für Nahbereichskamera	7	☐	☐	☐	☐	☐	2.023,53	<b>2.408,00</b>
O	E502 Video Rückfahranlage mit Seitenkameras über Blinker gesteuert, TWIN Farb-Rückfahrkamera mit IR-LEDs und motorischer Staubklappe, Seitenfarbkameras mit IR-LEDs, 7" Monitor	8	☐	☐	☐	☐	☐	3.116,81	<b>3.709,00</b>
S	Original-Rahmenabsenkung für hohe Anhängelasten		■	■	■	■	■		
O	R001 Anhängervorrichtung 2.000 kg, Steckdose 12 V, MB Sprinter. Zulässiges Gespanngewicht (7.000 kg) beachten.	15	☐	☐	☐			1.607,56	<b>1.913,00</b>
O	R002 Anhängervorrichtung 3.500 kg bei ZGG = 7.490 kg (3.000 kg bei ZGG < 10.000 kg), Steckdose 12 V	20	☐	☐	☐	☐		2.113,45	<b>2.515,00</b>
O	R101 4 Hydraulik-Stützen für Sprinter, doppelt wirkende Zylinder, vollautomatische Ausrichtung, manuelle Not-Handbetätigung	80	☐	☐	☐			6.763,03	<b>8.048,00</b>
O	R102 4 Hydraulik-Stützen für ZGG 6.000 - 9.500 kg, doppelt wirkende Zylinder, vollautomatische Ausrichtung, manuelle Not-Handbetätigung	90	☐	☐	☐	☐		8.821,85	<b>10.498,00</b>

□ = Optional / O    ■ = Serienausstattung / S  
 ▣ = je nach Modell

Code	Bezeichnung / Sonderausstattung	kg	700	750	800	850	900	Preise / EURO netto	Preise / EURO inkl. 19 % MwSt.
<b>AUFBAU</b>									
S	Vollisolierte, selbsttragende, gerippefreie GfK-Sandwichkarosserie (GfK = Glasfaser verstärkter Kunststoff) nahtlos eingearbeiteten Formteile		■	■	■	■	■		
S	Kältebrückenfreie Eckverbindungsprofile		■	■	■	■	■		
S	GfK / Aluminium-Sandwich-Dach mit 40 mm Isolierung, voll begehbar		■	■	■	■	■		
S	Dachausenfläche GfK mit Gewebe-Verstärkung und Gelcoat-Oberfläche, weiß, weitestgehend unempfindlich gegen Hagel		■	■	■	■	■		
S	GfK-Sandwichboden mit 40 mm Isolierung, Unterrahmen aus verzinkten und lackierten Stahlprofilen		■	■	■	■	■		
S	Unterboden-Wachsbehandlung der Rahmenteile		■	■	■	■	■		
S	Seitenwände außen 2 mm GfK- und 40 mm PU-Isolierung		■	■	■	■	■		
S	Omnibus-Panorama-Windschutzscheibe Verbundglas, getönt		■	■	■	■	■		
S	Elektrisches Verdunkelungs- / Sonnenschutzrollo (12 V) vor der Windschutzscheibe		■	■	■	■	■		
S	Fahrerhaus - Schiebefenster Hartglas - Isolierverglasung, getönt		■	■	■	■	■		
S	SEITZ Wohnraum-Ausstellfenster Isolierverglasung getönt mit Verdunklungs- und Moskitorollo		■	■	■	■	■		
○	S002 Hartglas-Ausstellfenster anstelle Kunststofffenster (Schiebefenster vor Eingangstür)	70		□	□	□	□	5.969,75	<b>7.104,00</b>
S	VARIO Eingangstür mit eingeklebtem lackierten Rahmen. Elektrische Einstiegsstufe außen über Türkontakt gesteuert, Einstiegsstufen innen		■	■	■	■	■		
○	A024 Fahrtür, VARIO Star	25	□	□	□	□	□	4.290,76	<b>5.106,00</b>
S	Ein-Schlüssel-Schließsystem für Staufachklappen, Einfüllstutzen		■	■	■	■	■		
S	2 Dachhauben mit Zwangsentlüftung, Verdunkelungs- und Moskitorollo		■	■	■	■	■		
○	S302 Dachhaube THULE mit 12 V Ventilator, Zwangsentlüftung, Verdunkelungsrollo	7	□	□	□	□	□	614,29	<b>731,00</b>
○	S304 DOMETIC Kurbel-Hub-Dachfenster Heki 1, ca. 960 x 655 mm, Kombirollo, Zwangsentlüftung	15	□	□	□	□	□	1.515,13	<b>1.803,00</b>
S	Isolierte und beheizte Heckgarage für Fahrräder / Motorroller, seitliche Außenklappe, Gasdruckaufsteller		■	■	■	■	■		
○	A007 Teleskopleiter Aluminium lose beigelegt	10	□	□	□	□	□	534,45	<b>636,00</b>
S	Außenstaufachklappen in Perfect-Bauweise mit eingeklebtem und lackierten Rahmen, vollisoliert, Gasdruckaufsteller		■	■	■	■	■		
○	S403 Außenstaufachklappe mit Unterbodenstaufach zusätzlich (MB Sprinter)	15	□	□	□			1.964,71	<b>2.338,00</b>
S	Außenstaukästen vollisoliert, Nadelfilzauskleidung, Beleuchtung		■	■	■	■	■		
○	S500 Zusätzliche Außenklappe für Heckstaufach auf Beifahrerseite mit Gasdruckaufsteller	30	□	□	□	□	□	3.330,25	<b>3.963,00</b>
S	Isolierter Teildoppelboden für frostfreie Tankinstallation MB Sprinter		■	■	■				
S	Isolierter Doppelboden für frostfreie Tankinstallation MAN TGL, MB Atego		■	■	■	■	■		
S	LED Positionsleuchten vorn / hinten, Seitenmarkierungsleuchten LED		■	■	■	■	■		
○	E400 LED-Rückfahrleuchten 4x in Seitenwand eingelassen, über Rückwärtsgang geschaltet	10	□	□	□	□	□	2.814,29	<b>3.349,00</b>
○	E401 Hochgesetzte LED Rückleuchten mit zusätzlichem Blink- / Bremslicht	4	□	□	□	□	□	436,97	<b>520,00</b>
○	E408 LED Außenleuchte lackiert mit integriertem Bewegungsmelder, Dauerlichtschaltung und Abschaltung während der Fahrt	1	□	□	□	□	□	369,75	<b>440,00</b>
○	M002 Gelenkarmautomatikmarkise OMNISTOR 4 x 2,5 m, in Wagenfarbe lackiert, manuell	38	□	□	□			1.642,86	<b>1.955,00</b>
○	M003 Gelenkarmautomatikmarkise OMNISTOR 5 x 2,75 m, in Wagenfarbe lackiert, elektrisch betätigt 230 V, Fernbedienung	52		□	□	□	□	2.986,55	<b>3.554,00</b>
○	M004 Gelenkarmautomatikmarkise OMNISTOR 6 x 2,75 m, in Wagenfarbe lackiert, elektrisch betätigt 230 V, Fernbedienung	56				□	□	3.415,13	<b>4.064,00</b>
○	A002 Surfbretthalter, 1 Board	6	□	□	□	□	□	390,76	<b>465,00</b>
○	A008 Ovalrohr-Dachreling, Aluminium lackiert	16	□	□	□	□	□	1.959,66	<b>2.332,00</b>

star

perfect

aloven

☐ = Optional / O      ■ = Serienausstattung / S  
 ☑ = je nach Modell

Code	Bezeichnung / Sonderausstattung	kg	700	750	800	850	900	Preise / EURO netto	Preise / EURO inkl. 19 % MwSt.
<b>INTERIEUR</b>									
S	Möbelbau: beidseitig Echtholz furnier. Klappen / Türen mit Echtholzprofilen abgesetzt. Türeinfassungen mit Massivholzprofilen		■	■	■	■	■		
○ F133	Möbeldesign „bentART“, gewölbte Klappen in Edelholz furnier, kubische 30 mm Wangen	35	☐	☐	☐	☐	☐	4.991,60	<b>5.940,00</b>
S F130	Inneneinrichtung in Eiche, Edelholz furnier		■	■	■	■	■		
S F131	Inneneinrichtung in Buche gedämpft, Edelholz furnier		■	■	■	■	■		
○ F134	Inneneinrichtung in kanadischem Ahorn, Edelholz furnier (Farbton: Naturhell)	15	☐	☐	☐	☐	☐	3.553,78	<b>4.229,00</b>
○ F135	Inneneinrichtung in kanadischem Ahorn, Edelholz furnier (Farbton: Mittelton-Honig)	15	☐	☐	☐	☐	☐	3.553,78	<b>4.229,00</b>
○ F136	Inneneinrichtung in amerikanischem Kirschbaum, Edelholz furnier		☐	☐	☐	☐	☐	6.692,44	<b>7.964,00</b>
○ F137	Inneneinrichtung in amerikanischem Nussbaum, Edelholz furnier		☐	☐	☐	☐	☐	9.368,91	<b>11.149,00</b>
S	Kleiderschrank mit Kleiderstange, Türen mit 3-Punkt-Stangenschloss		■	■	■	■	■		
○ F008	Möbeltresor mit elektronischem Zahlenschloss	8	☐	☐	☐	☐	☐	314,29	<b>374,00</b>
S	Hängeschränke im Wohn- und Schlafraum mit Klappen und Push-Lock-Verriegelung		■	■	■	■	■		
○ F016	Apothekerschrank mit 5 Einhängekörben, individuell verstellbar	20	☐	☐	☐	☐	☐	1.709,24	<b>2.034,00</b>
○ F017	Auszug (Korb) zusätzlich	5	☐	☐	☐	☐	☐	184,87	<b>220,00</b>
○ F050	Glasvitrine mit Beleuchtung, Rückwand verspiegelt, Plexiglashalter für Gläser als Aufsatzschrank auf vorhandenem Schrank	13			☐	☐	☐	1.940,34	<b>2.309,00</b>
○ F052	Gläserersatz VARIO für Vitrine	1			☐	☐	☐	176,47	<b>210,00</b>
S	Zusätzliche Ablagefächer im Fahrer- / Beifahrer-Fußraum		■	■	■	■	■		
S	SKA Komfortsitz mit integriertem 3-Punkt-Automatik-Sicherheitsgurt, drehbar, integrierte Kopfstütze / Armlehnen, Höhen- und Neigungsverstellung, Sitzkissentiefeneinstellung, Lordosenstütze pneumatisch, hochwertiger Polyesterstoff		■	■	■	■	■		
○ N003	Luftgefederter Fahrer- / Beifahrersitz inkl. Luftabschaltungsventil	30	☐	☐	☐	☐	☐	2.169,75	<b>2.582,00</b>
○ N004	SKA-Sitz mit Softpolsterung – Raffung (pro Sitz)	1	☐	☐	☐	☐	☐	426,05	<b>507,00</b>
S	Sitzcouch mit hochwertiger Microfaser-Polsterung, verschiedene Farben		■	■	■	■	■		
○ F040	Auszug in Sitzbank	8	☐	☐	☐	☐	☐	326,05	<b>388,00</b>
○ N006	Lederausstattung Wohnraum	20	☐	☐	☐	☐	☐	4.056,30	<b>4.827,00</b>
○ N012	ALCANTARA-Polsterung	10	☐	☐	☐	☐	☐	3.430,25	<b>4.082,00</b>
S	Bartischversion mit ausziehbarem Zwischenteil (500 mm) und Zeitungsablage		■	■	■	■	■		
S	Isolierte Schiebetüren zum Bad & Schlafraum, Verbundbauweise mit Schloss. Automatische Arretierung		■	■	■	■	■		
S	Heckbett hinterlüftet mit FROLI Schlafbettsystem und Kaltschaummatratze, 1.500 / 1.600 x 2.000 mm (MB Sprinter)		■	■	■				
S	Heckbett 1.500 / 1.600 x 2.000 mm (MB Atego / MAN TGL)			■	■	■			
○ F020	Verstellbares Kopfteil für Heckbett / Einzelbetten	6	☐	☐	☐	☐	☐	226,89	<b>270,00</b>
○ F003	Absenkbares Hubbett (1.950 x 1.300 mm) über den Fahrersitzen, mit elektrischer Betätigung, Wegfall der Hängeschränke	60	☐	☐	☐	☐	☐	3.959,66	<b>4.712,00</b>
S	Teppichboden im Wohnraum lose verlegt		■	■	■	■	■		
S	Sichtflächen an Decke und Wand mit Veloursbespannung / Mikrofaserbespannung		■	■	■	■	■		
S	Energiesparende LED Spots in Decke und Hängeschränke eingelassen		■	■	■	■	■		
○ F018	Deckenbeleuchtung über dem Tisch, 6 x LED Spots in Decke eingelassen, Dimmer	2	☐	☐	☐	☐	☐	1.320,17	<b>1.571,00</b>

Code	Bezeichnung / Sonderausstattung	kg	700	750	800	850	900	Preise / EURO netto	Preise / EURO inkl. 19 % MwSt.
<b>KÜCHE</b>									
S	Schichtstoff-Arbeitsplatte in verschiedenen Dekoren mit rundum laufender Massivholzeinfassung.		■	■	■	■	■		
O F004	Küchenarbeitsplatte CORIAN® / STARON®	25	□	□	□	□	□	2.471,43	<b>2.941,00</b>
S	Abfalleimer mit Abdeckung flächenbündig in Arbeitsplatte integriert		■	■	■	■	■		
S	Schubkästen und Auszüge in Rollen gelagert		■	■	■	■	■		
S	Edelstahlpülbecken flächenbündig eingelassen, mit Abdeckung. Einhebel-Haushaltsmischbatterie, chrom		■	■	■	■	■		
O P012	Doppelspülbecken in Küche	4	□	□	□	□	□	295,80	<b>352,00</b>
O W001	Einhebelmischbatterie mit herausziehbarer Brause	2	□	□	□	□	□	245,38	<b>292,00</b>
S	3-Flammen-Gas-Kocher, Edelstahl, integrierte Glasabdeckung, Zündautomatik, flächenbündig eingelassen		■	■	■	■	■		
O P004	Mikrowelle mit integriertem Grill	17	□	□	□	□	□	1.023,53	<b>1.218,00</b>
S	100 l DOMETIC Kühlschrank, automatische Energiewahl AES (12 V / 230 V / Gas), 10 l Gefrierfach		■	■	■				
O/S K003	190 l Kühlschrank mit AES, davon 33 l Gefrierfach	30		□	□	■	■	1.529,41	<b>1.820,00</b>
O K006	TEC-TOWER mit 190 l Kühlschrank, 35 l Gefrierfach, verspiegelte Front (Gasbackofen oberhalb Kühlschrank). Mehrpreis zu 190 l Kühlschrank	10		□	□	□	□	665,55	<b>792,00</b>
O K010	DOMETIC RML 9335, 134 l Kühlschrank mit AES, davon 10 l Gefrierfach herausnehmbar (Breite 420 mm)	25		□	□	□	□	1.356,30	<b>1.614,00</b>
O K011	Mehrpreis Gasbackofen ohne Grill für DOMETIC RML 9335, 134 l	8		□	□	□	□	662,18	<b>788,00</b>
S	Thekenablage als Spritzschutz zwischen Küche und Sitzgruppe		■	■	■	■	■		
S	Hängeschränke mit Klappen, Einlegeböden und Push-Lock-Verriegelung		■	■	■	■	■		
S	Steckdosen 2 x 230 V		■	■	■	■	■		

<b>BAD</b>									
S	Innenflächen spritzwasserabweisend, abwaschbar verkleidet		■	■	■	■	■		
S	CORIAN® / STARON® Waschtischplatte mit Acrylwaschbecken, flächenbündig eingelassen		■	■	■	■	■		
S	Einhebel-Haushaltsmischbatterie, chrom		■	■	■	■	■		
S	Waschtisch: Spiegelschrank mit 3-teiligem Spiegel, Einlegeböden. Unterschrank mit Tür, Steckdose 230 V		■	■	■	■	■		
S	Umfangreiche Badaccessoires (Seifenspender, Zahnputzbecher, Toilettenpapierhalter, Handtuchhaken)		■	■	■	■	■		
S	Separate Dusche mit Faltschiebetür		■	■	■	■	■		
O J040	Echtglas-Viertelkreisduche, in Verbindung mit „Offener Badversion“	15	□	□	□	□	□	1.869,75	<b>2.225,00</b>
O J003	CORIAN® / STARON® Wandverkleidung Dusche, Konsole für Mischbatterie aus CORIAN® / STARON®	20	□	□	□	□	□	2.376,47	<b>2.828,00</b>
O J012	Kleiderstange in Dusche	1	□	□	□	□	□	66,39	<b>79,00</b>
S	Haushalts-Einhebel-Duscharmatur mit wassersparendem Brausekopf, chrom		■	■	■	■	■		
O J032	Thermostatmischbatterie Dusche, chrom	1	□	□	□	□	□	215,13	<b>256,00</b>
S	CORIAN® / STARON® - Ablage mit Chromreling in Dusche		■	■	■	■	■		
S	SEALAND Keramik-Wasserspültoilette mit separatem Fäkalientank		■	■	■	■	■		
O J005	CORIAN® / STARON® Bodenbelag im Bad „Offene Badversion“	40	□	□	□	□	□	2.944,54	<b>3.504,00</b>

☐ = Optional / O      ■ = Serienausstattung / S  
 ☑ = je nach Modell

Code	Bezeichnung / Sonderausstattung	kg	700	750	800	850	900	Preise / EURO netto	Preise / EURO inkl. 19 % MwSt.
<b>MULTIMEDIA</b>									
○ E002	LED-Flachbildfernseher 32", 12 V, Fernbedienung	20	☐	☐	☐	☐	☐	2.218,49	<b>2.640,00</b>
○ E003	LED-Flachbildfernseher 24", 12 V, Fernbedienung	15	☐	☐	☐	☐	☐	1.686,55	<b>2.007,00</b>
○ E004	Satellitenempfangsanlage CRYSTOP Autosat 2 Control, 85 cm Parabolspiegel, vollautomatische Ausrichtung, Controlpanel	30	☐	☐	☐	☐	☐	3.392,44	<b>4.037,00</b>
○ E006	„SKEW“ Internet / TV für Autosat, nur in Verbindung mit E004		☐	☐	☐	☐	☐	410,92	<b>489,00</b>
○ E007	BlueRay-Player	3	☐	☐	☐	☐	☐	478,15	<b>569,00</b>
○ E008	DVB-T Dachantenne	2	☐	☐	☐	☐	☐	626,89	<b>746,00</b>
○ E104	Audioanbindung Radioanlage mit LED-Flachbildschirm	1	☐	☐	☐	☐	☐	297,48	<b>354,00</b>
○ E117	Soundsystem mit aktivem Subwoofer (4 Lautsprecher + Subwoofer)	10	☐	☐	☐	☐	☐	984,87	<b>1.172,00</b>
○ E112	TRUCK Navigation TOMTOM Go 6250, 6" Display, Life Traffic über integrierte SIM	1		☐	☐	☐		679,83	<b>809,00</b>
<b>INTERNET</b>									
○ E851	Internet Sende- / Empfangs- LNB mit SKEW Motion Modem, LAN Steckdose (Montage erfolgt an der CRYSTOP Autosat 2 Control – plus 30 mm Gesamthöhe). TV und Internet gleichzeitig möglich. (Provider Filiago über ASTRA. Separate Kosten je nach Datentarif, Infos unter <a href="http://www.filiago.de/mobil/privat/">www.filiago.de/mobil/privat/</a> oder Provider IPCopter über ASTRA. Separate Kosten je nach Datentarif, Infos unter <a href="http://www.ipcopter.com">www.ipcopter.com</a> )	4	☐	☐	☐	☐	☐	2.433,61	<b>2.896,00</b>



□ = Optional / O    ■ = Serienausstattung / S  
 ▣ = je nach Modell

Code	Bezeichnung / Sonderausstattung	kg	700	750	800	850	900	Preise / EURO netto	Preise / EURO inkl. 19 % MwSt.
<b>ELEKTRIK</b>									
S	LCD, VARIO Control-Panel: Überwachung Frischwasser-, Abwasser-, Toilettentank, Batteriespannung (Fahrzeug- und Wohnraumbatterie).		■	■	■	■	■		
S	Integrierte Heizungssteuerung im VARIO Control-Panel		■	■	■	■	■		
S	Zentraler Batterie Hauptschalter im Panel für alle Verbraucher		■	■	■	■	■		
O	E604 Batterie Hauptschalter mechanisch für Starterbatterien		■	■	■	■	■		
O	E605 Batterie Hauptschalter mechanisch für Wohnraumbatterien	2	□	□	□	□	□	220,17	<b>262,00</b>
S	Wartungsfreie Wohnraum-Gel-Batterie 12 V / 170 Ah		■	■	■	■	■		
S	Batterieladeautomat 12 V / 35 A mit Softstart, microprozessorgesteuert, Temperaturfühler		■	■	■	■	■		
O	E200 Wartungsfreie Gel-Batterien EXIDE Solar 2 x 12 V / 170 Ah (340 Ah), Batterieladeautomat 12 V / 50 A, microprozessorgesteuert mit Softstart und Batterie-Temperatursensor	70	□	□	□	□	□	1.106,72	<b>1.317,00</b>
O	E242 Ladeautomat CTEK 24 V / 4 A für Starterbatterien	2		□	□	□	□	475,63	<b>566,00</b>
S	Automatische Ladung der Wohnraumbatterien während der Fahrt (14 V / 37 A)		■	■	■	■	■		
S	Automatische Abschaltung des Bordnetzes bei Batterie-Unterspannung		■	■	■	■	■		
S	230 V Außenanschluss mit Einspeisungskabel, FI-Personenschutz-Automat		■	■	■	■	■		
S	VARIO-Relaisverteiler mit 230 V und 12 V Absicherung, Gas- / Generatortankanzeige		■	■	■	■	■		
S	Elektrische Leitungen servicefreundlich in Kabelkanälen verlegt, Elektro-Zentrale mit Schaltschrank-Technikklemmen		■	■	■	■	■		
S	Stromsparende LED Spots mit separater Schaltung		■	■	■	■	■		
S	Diverse Steckdosen 230 V		■	■	■	■	■		
O	E232 Solarmodule 160 W, Laderegler	15	□	□	□	□	□	1.331,93	<b>1.585,00</b>
O	E233 Solarmodule 320 W, Laderegler	35		□	□	□	□	2.839,50	<b>3.379,00</b>
O	E234 Solarmodule 480 W, Laderegler	55			□	□	□	4.449,58	<b>5.295,00</b>
O	E250 Sinus-Wechselrichter 12 - 230 V / 1.800 W, automatische Umschaltung	13	□	□	□	□	□	2.694,12	<b>3.206,00</b>
O	E252 MASTERVOLT Mass Combi 2200, Ladegerät / Sinus-Wechselrichter-Kombination, Ladeleistung 12 V / 100 A, Außenstromanschluss einstellbar von 4 - 16 A, Sinus-Wechselrichter mit 12 - 230 V / 2.150 VA, Easy View 5 Bedienpanel, inklusive 1 x Gel-Batterie 12 V / 170 Ah (Gesamtkapazität 340 Ah)	90	□	□	□	□	□	4.675,63	<b>5.564,00</b>
O	E311 Ladestromerhöhung während der Fahrt auf bis zu 12 V 110 A, bei 24 V Chassis	10		□	□	□	□	1.797,48	<b>2.139,00</b>
O	E701 Indirekte LED-Beleuchtung Küchenarbeitsplatte	1	□	□	□	□	□	278,99	<b>332,00</b>
O	E702 Indirekte LED-Beleuchtung Waschtischplatte und Spiegelschrank	1	□	□	□	□	□	358,82	<b>427,00</b>
O	E703 Indirekte LED-Beleuchtung Kopfende Heckbett i.V.m. Holzblende, Einfassung Heckbett, einzeln schaltbar	4	□	□	□	□	□	550,42	<b>655,00</b>
O	E706 LED-Leselampe mit Schwannenhals	1	□	□	□	□	□	167,23	<b>199,00</b>
O	E600 Steckdose 230 V zusätzlich	1	□	□	□	□	□	126,05	<b>150,00</b>
O	E601 Steckdose 12 V zusätzlich	1	□	□	□	□	□	126,05	<b>150,00</b>
O	E606 USB / 5 V Ladesteckdose		□	□	□	□	□	179,83	<b>214,00</b>

star

perfect

alkoven

Code	Bezeichnung / Sonderausstattung	kg	700	750	800	850	900	Preise / EURO netto	Preise / EURO inkl. 19 % MwSt.
<b>GENERATOR</b>									
<input type="checkbox"/> S	G001	Außenklappe für Generator	15	<input type="checkbox"/>	<input checked="" type="checkbox"/>	<input checked="" type="checkbox"/>	<input checked="" type="checkbox"/>	1.317,65	<b>1.568,00</b>
<input type="checkbox"/>	G003	Benzingenerator DOMETIC TEC 29, 2,6 kW, 230 V, 1 Zylinder, Schallschluckbox, Bedienpanel, 30 l Tank, Tankuhr	85	<input type="checkbox"/>	<input type="checkbox"/>	<input type="checkbox"/>	<input type="checkbox"/>	7.168,91	<b>8.531,00</b>
<input type="checkbox"/>	G020	Brennstoffzelle EFOY Comfort 210, 12 V / 8,8 A inkl. 10 l Methanol Tankpatrone	22	<input type="checkbox"/>	<input type="checkbox"/>	<input type="checkbox"/>	<input type="checkbox"/>	5.394,12	<b>6.419,00</b>
<b>KLIMA</b>									
<input type="checkbox"/>	E301	Dachklimaanlage TRUMA AVENTA COMFORT, 230 V, Kühlleistung 2.400 W, Fernbedienung	33	<input type="checkbox"/>	<input type="checkbox"/>	<input type="checkbox"/>	<input type="checkbox"/>	2.975,63	<b>3.541,00</b>
<input type="checkbox"/>	E302	Dachklimaanlage DOMETIC FreshJet 3200, 230 V, Kühlleistung 2.800 W, Fernbedienung	40	<input type="checkbox"/>	<input type="checkbox"/>	<input type="checkbox"/>	<input type="checkbox"/>	3.140,34	<b>3.737,00</b>
<input type="checkbox"/>	E307	SPLIT Klimaanlage VARIO Cool Twin, 230 V, Kühlleistung ca. 3.600 W, Verdampfer im Möbelbau integriert, Twin-Kompressor- / Kondensatoreinheit unterflur in Edelstahlgehäuse, Fernbedienung	100	<input type="checkbox"/>	<input type="checkbox"/>	<input type="checkbox"/>	<input type="checkbox"/>	14.920,17	<b>17.755,00</b>
<b>MOTORROLLER- / PKW- GARAGE</b>									
<input type="checkbox"/>	R202	2 x Stäbchen - Zurrstange an Vorder- / Hinterwand in der Garage	10	<input type="checkbox"/>	<input type="checkbox"/>	<input type="checkbox"/>	<input type="checkbox"/>	330,25	<b>393,00</b>
<input type="checkbox"/>	R203	Haltevorrichtung für 2 Fahrräder in Heckgarage mit Bodenschienen	10	<input type="checkbox"/>	<input type="checkbox"/>	<input type="checkbox"/>	<input type="checkbox"/>	537,82	<b>640,00</b>
<input type="checkbox"/>	R204	Montage Motorroller inkl. Halterungen und Auffahrrampe	20	<input type="checkbox"/>	<input type="checkbox"/>	<input type="checkbox"/>	<input type="checkbox"/>	1.372,27	<b>1.633,00</b>
<b>GAS</b>									
S		Gasflaschenanschluss für 2 x 11 kg Gasflaschen		<input checked="" type="checkbox"/>	<input checked="" type="checkbox"/>	<input checked="" type="checkbox"/>	<input checked="" type="checkbox"/>		
S		TRUMA DuoControl Sicherheitsregler mit Fernanzeige Duo C und Eis-Ex		<input checked="" type="checkbox"/>	<input checked="" type="checkbox"/>	<input checked="" type="checkbox"/>	<input checked="" type="checkbox"/>		
<input type="checkbox"/>	B002	Gastank 52 l mit Eis-Ex, (80 % befüllbar), Sicherheitsregler mit Gasfernschalter, Fernbefüllung	60	<input type="checkbox"/>	<input type="checkbox"/>	<input type="checkbox"/>	<input type="checkbox"/>	1.611,76	<b>1.918,00</b>
<input type="checkbox"/>	B004	Gastank 85 l mit Eis-Ex, (80 % befüllbar), Sicherheitsregler mit Gasfernschalter, Fernbefüllung	70	<input type="checkbox"/>	<input type="checkbox"/>	<input type="checkbox"/>	<input type="checkbox"/>	1.722,69	<b>2.050,00</b>
<input type="checkbox"/>	B005	Gasentnahmeventil unter Außenstauflach	2	<input type="checkbox"/>	<input type="checkbox"/>	<input type="checkbox"/>	<input type="checkbox"/>	257,98	<b>307,00</b>
<input type="checkbox"/>	B006	Gasfernschalter für Gasflaschenanlage	1	<input type="checkbox"/>	<input type="checkbox"/>	<input type="checkbox"/>	<input type="checkbox"/>	221,01	<b>263,00</b>
<input type="checkbox"/>	B010	Gasflaschenauszug für 2 x 11 kg Gasflaschen	10	<input type="checkbox"/>	<input type="checkbox"/>	<input type="checkbox"/>	<input type="checkbox"/>	368,91	<b>439,00</b>
<input type="checkbox"/>	Z007	2 x Gasflaschen grau à 11 kg, gefüllt	48	<input type="checkbox"/>	<input type="checkbox"/>	<input type="checkbox"/>	<input type="checkbox"/>	194,12	<b>231,00</b>
<b>HEIZUNG</b>									
S		ALDE 3020 Warmwasser-Gas-Zentralheizung mit Wandkonvektoren, zusätzlicher Windschutzscheibenbeheizung, Außenstauraumbeheizung, Heizleistung Propan 5.500 W / Butan 6.400 W, integrierter WW-Boiler, 8,4 l. Zusätzliche Elektrobeheizung 230 V / 1.050 - 2.100 W. Nachtabsenkung einstellbar, thermostatische Steuerung.		<input checked="" type="checkbox"/>	<input checked="" type="checkbox"/>	<input checked="" type="checkbox"/>	<input checked="" type="checkbox"/>		
S		Motorwärmetauscher zur Beheizung des Wohnraums durch Motorabwärme		<input checked="" type="checkbox"/>	<input checked="" type="checkbox"/>	<input checked="" type="checkbox"/>	<input checked="" type="checkbox"/>		
<input type="checkbox"/>	H003	Handtuchrockner Bad, weiß	10	<input type="checkbox"/>	<input type="checkbox"/>	<input type="checkbox"/>	<input type="checkbox"/>	484,03	<b>576,00</b>
<input type="checkbox"/>	H004	Fußbodenheizung im Badbereich, thermostatische Regelung	6	<input type="checkbox"/>	<input type="checkbox"/>	<input type="checkbox"/>	<input type="checkbox"/>	1.054,62	<b>1.255,00</b>
<input type="checkbox"/>	H005	Fußbodenheizung Wohnraum im Laufbereich und unter dem Bartisch, thermostatische Regelung	25	<input type="checkbox"/>	<input type="checkbox"/>	<input type="checkbox"/>	<input type="checkbox"/>	1.901,68	<b>2.263,00</b>
<input type="checkbox"/>	H006	Schlafraumheizung mit separatem Raumthermostat, abregelbar	6	<input type="checkbox"/>	<input type="checkbox"/>	<input type="checkbox"/>	<input type="checkbox"/>	560,50	<b>667,00</b>
<input type="checkbox"/>	H008	Warmwasser-Diesel-Heizung WEBASTO Thermo Top im ALDE Heizungskreislauf zusätzlich, Heizleistung 5.000 W, thermostatische Steuerung (nutzbar Betriebsart Winter während der Heizperiode)	10	<input type="checkbox"/>	<input type="checkbox"/>	<input type="checkbox"/>	<input type="checkbox"/>	4.240,34	<b>5.046,00</b>

□ = Optional / O    ■ = Serienausstattung / S  
 ▣ = je nach Modell

Code	Bezeichnung / Sonderausstattung	kg	700	750	800	850	900	Preise / EURO netto	Preise / EURO inkl. 19 % MwSt.
<b>WASSERVERSORGUNG</b>									
S	Frishwassertank im isolierten und beheizten Doppelboden, Entleerungsschieber im beheizten Innenraum		■	■	■	■	■		
S	Frishwassertank, Inhalt 200 l (MB Sprinter)		■	■	■				
S	Frishwassertank, Inhalt 300 l			■	■				
S	Frishwassertank, Inhalt 350 l					■	■		
S	Abwassertank im isolierten und beheizten Doppelboden, Entleerungsschieber im beheizten Innenraum		■	■	■	■	■		
S	Abwassertank, Inhalt 120 l (MB Sprinter)		■	■					
S	Abwassertank, Inhalt 150 l (MB Sprinter)				■				
S	Abwassertank, Inhalt 200 l		■	■	■	■	■		
S	Toilettentank im isolierten und beheizten Doppelboden, Entleerungsschieber im beheizten Innenraum, 120 l		■	■	■	■	■		
S	Toilettentank, Inhalt 120 l (MB Sprinter)		■	■	■				
S	Toilettentank, Inhalt 150 l			■	■	■	■		
S	Toilettentank, Inhalt 200 l			■	■	■	■		
O	W400 Toilettentankspülung (Verbindung zwischen Abwasser- und Toilettentank mit Schieber)	3		□	□	□	□	505,04	<b>601,00</b>
S	Wasseranlage mit leistungsstarker Druckwasserpumpe 11 l / min und Ausdehnungsgefäß		■	■	■	■	■		
S	Schnellentleerungsventile der gesamten Wasseranlage (Winterentleerung)		■	■	■	■	■		
S	8,4 l Warmwasseraufbereiter (Gas / 230 V) in ALDE-Zentralheizung integriert		■	■	■	■	■		
S	Zentraler Entsorgungsablauf mit Bajonette - Anschluss 3" für Abwasser- / Toilettentank		■	■	■	■	■		
S	Entsorgungsschlauch, ausziehbar, in separatem Behälter untergebracht		■	■	■	■	■		
S	Frishwassertankbefüllung mit GARDENA® - Anschluss im Staufach		■	■	■	■	■		
O	W002 Außendusche mit Mischbatterie (kalt / warm) in Außenstaufach	5	□	□	□	□	□	478,99	<b>570,00</b>
O	W201 Trinkwasseraufbereitungsanlage	4	□	□	□	□	□	369,75	<b>440,00</b>
O	W202 SEAGULL Trinkwasseraufbereitungsanlage	6	□	□	□	□	□	1.217,65	<b>1.449,00</b>
O	W401 Zusätzlicher Abwasserschlauch 3" / 3 m mit Bajonettanschluss, Behälter	6	□	□	□	□	□	184,87	<b>220,00</b>
<b>AUSSENDESIGN / LACKIERUNG / AUSSENWÄNDE</b>									
S	Hochwertige Lackierung des gesamten Fahrzeuges in 2-Komponenten - Autolack uni weiß, Dach Gelcoat-Oberfläche weiß		■	■	■	■	■		
S	Farbstreifen - Designlackierung in Metallicausführung		■	■	■	■	■		
O	L101 Lackierung metallic, Zweischicht-Lackierung mit Klarlack VARIO Star	40	□	□	□	□	□	5.431,09	<b>6.463,00</b>
<b>SONSTIGES</b>									
S	Individuelle Bauweise, Zusammenstellung / Bemusterung des Interieurs und des Außendesigns nach Kundenwunsch		■	■	■	■	■		
O	Y000 Ablastung auf Gewichtsvariante 7.490 kg in Verbindung mit Frishwassertank-Ventil „Fahrstellung“, 100 l Frishwassertank (Gewicht Frishwassertankfüllung > 100 l in Abzug bringen)	-100 bis -250	□	□	□	□	□	584,03	<b>695,00</b>
O	Y001 TÜV-Abnahme, EG-Gutachtenerstellung		□	□	□	□	□	684,87	<b>815,00</b>
O	Z001 Ultraschallalarmanlage mit Tür- / Staufachkontakten, Wohnraum-Innenüberwachung deaktivierbar, Fernbedienung	4	□	□	□	□	□	1.636,13	<b>1.947,00</b>
O	Z004 „k.o.“ - Gas-Warner im Schlafraum	1	□	□	□	□	□	311,76	<b>371,00</b>
O	Z006 Gardena Faltschläuche (rot) 2 x 20 m / 1 x 15 m / 2 x Verbinder zur Frishwasserbefüllung	8	□	□	□	□	□	257,14	<b>306,00</b>
O	Z014 Feuerlöscher 2 kg	3	□	□	□	□	□	168,91	<b>201,00</b>

star

perfect

aloven





## **VARIO** perfect

EINZIGARTIG.  
100 % CUSTOM MADE.

### **Der VARIO Perfect**

basiert auf den innovativen Fahrgestellen Mercedes - Benz Atego / Mercedes - Benz Actros, MAN TGL / TGM sowie MAN TGS.

Serienmäßig ist bei diesem Reisemobil das VARIO - Doppelbodensystem: Durch das angehobene Fahrerpodest ergibt sich im gesamten Fahrzeug ein ebener Laufboden. Die Gesamthöhe beträgt mindestens 3,55 m.

Ein VARIO Perfect 800 - 900 ist auch mit der alternativen Gesamthöhe von 3,4 m möglich.

Die Gesamtlänge beträgt 8 bis 12 m, die Außenbreite 2,5 bis 2,55 m.

Außergewöhnlicher Luxus im Wohnbereich, zukunftsweisende Technologien und maximale Ausstattungsvielfalt kennzeichnen den VARIO Perfect.

### **Als VARIO Perfect 1200**

auf den leistungsstarken Frontmotor-Fahrgestellen MB Actros und MAN TGS ist diese Karosserieform für 25 bis 26 t Fahrgestelle mit 3 Achsen geeignet.

**Diese sportliche Luxusklasse** bietet die technischen Voraussetzungen für eine besonders großzügige Heckgarage, die als Option auch Ihr Beifahrerfahrzeug aufnimmt.

**Mit viel Liebe zum Detail** wird ganz individuell für Sie gebaut. So entsteht jedes VARIOmobil in Maßanfertigung als exklusives Einzelstück.

Chassis	Mercedes-Benz Atego 923 BL	Mercedes-Benz Atego 924 BL / 1024 BL	Mercedes-Benz Atego 1230 LL / 1330 LL / 1530 LL	Mercedes-Benz Actros 1843 LL (2-Achser)	Mercedes-Benz Actros 2543 LLL (3-Achser)
Radstand	4.220 mm	4.520 mm	4.460 / 4.760 / 4.960 / 5.360 mm	5.200 / 5.500 mm	5.200 + 1.350 mm
zulässiges Gesamtgewicht	9.500 kg (7.490) kg	9.500 / 10.500 kg	11.990 / 13.500 / 15.000 kg	18.000 kg	26.000 kg
zul. Vorderachslast	4.000 kg	4.000 / 4.400 kg	4.900 / 5.100 kg	7.500 kg	7.500 kg
zul. Hinterachslast	6.200	5.700 / 6.200 / 6.700 kg	8.100 / 10.500 kg	11.500 kg	18.600 kg
Motor	4-Zylinder Diesel-Motor mit zweistufiger Turboaufladung, Lade- luftkühlung und Abgasrückführung. Partikelfilter und SCR-Kat	6-Zylinder Diesel-Motor mit einstufiger Turboaufladung, Ladeluft- kühlung und Abgasrückführung. Partikelfilter und SCR-Kat	6-Zylinder Diesel-Motor mit einstufiger Turboaufladung, Lade- luftkühlung und Abgasrückführung. Partikelfilter mit SCR-Kat	6-Zylinder Diesel-Motor mit Turboaufladung, Ladeluftkühlung und Abgasrückführung. Partikelfilter mit SCR-Kat	6-Zylinder Diesel-Motor mit Turboaufladung, Ladeluftkühlung und Abgasrückführung. Partikelfilter mit SCR-Kat
Hubraum	5.123 ccm	7.698 ccm	7.698 ccm	10.700 ccm	10.700 ccm
Leistung	170 kW / 231 PS bei 2.200 U/min, EURO VI	175 kW / 238 PS bei 2.200 U/min, EURO VI	220 kW / 299 PS bei 2.200 U/min, EURO VI	315 kW / 428 PS bei 1.800 U/min EURO VI	315 kW / 428 PS bei 1.800 U/min EURO VI
Drehmoment	900 Nm bei 1.200 - 1.600 U/min	1.100 Nm bei 1.200 - 1.600 U/min	1.200 Nm bei 1.200 - 1.600 U/min	2.100 Nm bei 1.100 U/min	2.100 Nm bei 1.100 U/min
Bremsanlage	Elektropneumatisches Brems- system (EPB) mit ABS, ASR und ESP, Drucklufttrockner beheizt, High Performance Engine Brake, Notbremsassistent	Elektropneumatisches Bremssystem (EPB) mit ABS, ASR und ESP, Drucklufttrockner beheizt, High Performance Engine Brake, Notbremsassistent	Elektropneumatisches Bremssystem (EPB) mit ABS, ASR und ESP, Drucklufttrockner beheizt, High Performance Engine Brake, Notbremsassistent	Elektropneumatisches Bremssystem (EPB) mit ABS, ASR und ESP, Drucklufttrockner beheizt, High Performance Engine Brake, Notbremsassistent	Elektropneumatisches Brems- system (EPB) mit ABS, ASR und ESP, Drucklufttrockner beheizt, High Performance Engine Brake, Notbremsassistent
Lenkung	Servo, Lenkradverstellung	Servo, Lenkradverstellung	Servo, Lenkradverstellung	Servo, Lenkradverstellung	Servo, Lenkradverstellung
Federung	VA verstärkt, Parabelfederung HA Luftfederung Stabilisatoren	VA verstärkt, Parabelfederung HA Luftfederung Stabilisatoren	Luftfederung an VA + HA Stabilisatoren	Luftfederung an VA + HA	Luftfederung an VA + HA + NLA
Bereifung	235 / 75 R 17,5	245 / 70 R 17,5	285 / 70 R 19,5	315 / 60 R 22,5	315 / 60 R 22,5
Getriebe	Automatisiertes 6-Gang-Getriebe, Mercedes-Benz PowerShift 3	Automatisiertes 6-Gang-Getriebe, Mercedes-Benz PowerShift 3	Automatisiertes 8-Gang-Getriebe, Mercedes-Benz PowerShift 3	Automatisiertes 12-Gang-Getriebe, Mercedes-Benz PowerShift 3	Automatisiertes 12-Gang-Getriebe, Mercedes-Benz PowerShift 3
Kraftstoffbehälter	180 l Diesel / 25 l AdBlue	180 l Diesel / 25 l AdBlue	180 l Diesel / 25 l AdBlue	390 l Diesel / 60 l AdBlue	390 l Diesel / 60 l AdBlue
Elektrische Anlage	24 V, 2 x 100 Ah Batterien	24 V, 2 x 100 Ah Batterien	24 V, 2 x 100 Ah Batterien	24 V, 2 x 170 Ah Batterien	24 V, 2 x 170 Ah Batterien
Lichtmaschine	28 V / 100 A	28 V / 100 A	28 V / 100 A	28 V / 100 A	28 V / 100 A
Diebstahlsicherung	Lenkradschloss mit Wegfahrsperr	Lenkradschloss mit Wegfahrsperr	Lenkradschloss mit Wegfahrsperr	Lenkradschloss mit Wegfahrsperr	Lenkradschloss mit Wegfahrsperr
Sonstiges	Außentemperaturanzeige, Tempomat, Multifunktionslenkrad, Klimaanlage Fahrerplatz, Differentialsperre HA, Spurhalteassistent, M+S-Bereifung	Außentemperaturanzeige, Tempomat, Multifunktionslenkrad, Klimaanlage Fahrerplatz, Differentialsperre HA, Spurhalteassistent, M+S-Bereifung	Außentemperaturanzeige, Tempomat, Multifunktionslenkrad, Klimaanlage Fahrerplatz, Differentialsperre HA, Spurhalteassistent, M+S-Bereifung	Außentemperaturanzeige, Tempomat, Multifunktionslenkrad, Klimaautomatik, Tagfahrlicht, Differentialsperre HA, Spurhalteassistent, M+S-Bereifung	Außentemperaturanzeige, Tempomat, Multifunktionslenkrad, Klimaautomatik, Tagfahrlicht, Differentialsperre HA, Spurhalteassistent, M+S-Bereifung

MAN TGL 8.220 BL / 10.220 BL	MAN TGL 8.250 BL / 10.250 BL	MAN TGM 15.290 LL (TGM 13.290 BL 4x4)	MAN TGS 18.420 LL (2-Achser) (TGS 26.420 LLL 3-Achser)	Chassis
3.900 / 4.200 / 4.500 mm	3.600 / 3.900 / 4.200 / 4.500 mm	4.425 / 4.725 / 5.075 / 5.425 mm (4.250 mm)	5.100 / 5.500 mm (5.100 + 1.350 mm)	Radstand
8.800 (7.490) kg / 10.000 kg	8.800 (7.490) kg / 10.000 kg	15.000 kg (14.100 kg)	18.000 (26.000) kg	zulässiges Gesamtgewicht
4.000 kg	4.000 kg	6.300 kg	7.500 kg	zul. Vorderachslast
5.600 / 6.800 kg	5.600 / 6.800 kg	11.000 kg (7.800 kg)	11.500 kg (11.500 + 7.100 kg)	zul. Hinterachslast
4-Zylinder Diesel-Motor mit zwei stufiger Turboaufladung, Ladeluft- kühlung und Abgasrückführung. Partikelfilter mit SCR-Kat	6-Zylinder Diesel-Motor mit zweistufiger Turboaufladung, Ladeluftkühlung und Abgasrückführung. Partikelfilter mit SCR-Kat	6-Zylinder Diesel-Motor mit zweistufiger Turboaufladung, Ladeluftkühlung und Abgasrückführung. Partikelfilter mit SCR-Kat	6-Zylinder Diesel-Motor mit zweistufiger Turboaufladung, Ladeluftkühlung und Abgasrückführung. Partikelfilter mit SCR-Kat	Motor
4.580 ccm	6.871 ccm	6.871 ccm	12.419 ccm	Hubraum
162 kW / 220 PS bei 2.300 U/min, EURO VI	184 kW / 252 PS, bei 2.300 U/min, EURO VI	213 kW / 290 PS bei 2.200 U/min, EURO VI	309 kW / 420 PS bei 1.800 U/min, EURO VI	Leistung
850 Nm bei 1.300 - 1.800 U/min	1.000 Nm bei 1.200 – 1.750 U/min	1.150 Nm bei 1.200 - 1.750 U/min	2.100 Nm bei 930 - 1.350 U/min	Drehmoment
Elektronisches Bremssystem BrakeMatic, ABS, Motorbremse, Drucklufttrockner beheizt. ASR + ESP, Kipphebelbremse, V-Konstantregelung (Bremsomat), Notbremsassistent, Easy Start	Elektronisches Bremssystem BrakeMatic, ABS, Motorbremse, Drucklufttrockner beheizt. ASR + ESP, Kipphebelbremse, V-Konstantregelung (Bremsomat), Notbremsassistent, Easy Start	Elektronisches Bremssystem BrakeMatic, ABS, Motorbremse, Drucklufttrockner beheizt. ASR + ESP, Kipphebelbremse, V-Konstantregelung (Bremsomat), Notbremsassistent, Easy Start	Elektronisches Bremssystem BrakeMatic, ABS, Motorbremse, Drucklufttrockner beheizt. ASR + ESP, Kipphebelbremse, V-Konstantregelung (Bremsomat), Notbremsassistent	Bremsanlage
Servo, Lenkradverstellung	Servo, Lenkradverstellung	Servo, Lenkradverstellung	Servo, Lenkradverstellung	Lenkung
VA verstärkt, Parabelfederung HA Luftfederung Stabilisatoren	VA verstärkt, Parabelfederung HA Luftfederung Stabilisatoren	Rollbalg-Luftfederung an VA + HA, Stabilisatoren (Parallelfederung VA)	Rollbalg-Luftfederung an VA + HA, Stabilisatoren	Federung
235 / 75 R 17,5	235 / 75 R 17,5	285 / 70 R 19,5 (single wheels 385 / 55 R 22,5)	315 / 60 R 22,5	Bereifung
Automatisiertes 6-Gang- Getriebe, TipMatic®	Automatisiertes 12-Gang- Getriebe, TipMatic®	Automatisiertes 12-Gang- Getriebe, TipMatic®	Automatisiertes 12-Gang- Getriebe, TipMatic®	Getriebe
180 l Diesel / 20 l AdBlue	180 l Diesel / 20 l AdBlue	300 l Diesel / 20 l AdBlue	400 l Diesel / 60 l AdBlue	Kraftstoffbehälter
24 V, 2 x 88 Ah Batterien	24 V, 2 x 88 Ah Batterien	24 V, 2 x 88 Ah Batterien	24 V, 2 x 175 Ah Batterien	Elektrische Anlage
28 V / 120 A	28 V / 120 A	28 V / 120 A	28 V / 120 A	Lichtmaschine
Lenkradschloss mit Wegfahrsperr	Lenkradschloss mit Wegfahrsperr	Lenkradschloss mit Wegfahrsperr	Lenkradschloss mit Wegfahrsperr	Diebstahlsicherung
Außentemperaturanzeige, Tempomat, Klimaanlage Fahrerplatz, Multifunktionslenkrad Differentialsperre HA, Spurhalteassistent, M+S-Bereifung	Außentemperaturanzeige, Tempomat, Klimaanlage Fahrerplatz, Multifunktionslenkrad Differentialsperre HA, Spurhalteassistent, M+S-Bereifung	Außentemperaturanzeige, Tempomat, Klimaanlage Fahrerplatz, Multifunktionslenkrad Differentialsperre HA, Spurhalteassistent, M+S-Bereifung	Außentemperaturanzeige, Tempomat, Klimaanlage Fahrerplatz, Multifunktionslenkrad Differentialsperre HA, Spurhalteassistent, M+S-Bereifung	Sonstiges

# TECHNISCHE DATEN



Alle Fahrzeugpreise gelten ab Werk Bohmte im Rahmen der exklusiven Fahrzeugneufertigung.

- \* **Masse im fahrbereiten Zustand gemäß Verordnung (EU) Nr. 1230/2012:** Leergewicht inkl. Fahrer (75 kg), 90 % Kraftstoff, 100 % Frischwasser, 2 x 11 kg Aluminium-Gasflaschen, Bordwerkzeug.
- \*\* **Die Zuladung gemäß Verordnung (EU) Nr. 1230/2012** ergibt sich aus der Differenz der technisch zulässigen Gesamtmasse und der Masse im fahrbereiten Zustand bei Serienausstattung.
- \*\*\* **Gurtsitzplätze sind grundrissabhängig.** Angaben in Klammern = Sonderausstattung

**Sonderausstattung (Zusatzausrüstung) erhöht die Masse im fahrbereiten Zustand und verringert die Zuladung.** Das Gewicht der Zusatzausrüstung ergibt sich aus unseren Prospektangaben.

**Die jeweils angegebene maximale zulässige Personenzahl ist gewichts- und achslastabhängig.** Sie kann sich bei Einbau von Sonderausstattung (= Sonderausrüstung / Zusatzausrüstung) und Zubehör reduzieren, so dass zugunsten der Zulademöglichkeit einzelne Sitzplätze nicht nutzbar sind. Wenn alle Sitzplätze genutzt werden sollen, muss teilweise auf Zuladung verzichtet werden. Die technisch zulässige Gesamtmasse sowie die Achslasten dürfen nicht überschritten werden.

**Die Zulademöglichkeit reduziert sich durch Einbau von Sonderausstattung (= Sonderausrüstung / Zusatzausrüstung) und Zubehör.** Außerdem ist die Zulademöglichkeit nicht nur abhängig von der Masse im fahrbereiten Zustand, der tatsächlichen Fahrzeugmasse, dem Gewicht des Zubehörs und der technisch zulässigen Gesamtmasse, sondern auch von den jeweiligen Achslasten. Voraussetzung für die Ausschöpfung der fahrzeugtechnisch möglichen Zuladung ist eine entsprechende, achslastabhängige Lastverteilung.

**Gewichtsangaben sind Circa-Angaben.** Abweichungen +/- 5 % im Rahmen der Werkstoleranzen sind möglich und zulässig.

<sup>(1)</sup> Gesamtbreite 2.500 mm = Aufbaubreite 2.460 mm.  
Gesamtbreite 2.550 mm = Aufbaubreite 2.500 mm.

<sup>(2)</sup> Die Gesamthöhe kann sich ändern - je nach Größe / Höhe der Heckgarage / PKW-Garage.

Modell	Basis	Radstand	Technisch zulässige Gesamtmasse	Masse im fahrbereiten Zustand*	Zuladung** ca. (kg)	Gurt-Sitzplätze***
		(mm)	(kg)	(kg)		
<b>Perfect 800</b>	MAN TGL 8.220 BL	3.900	8.800 (7.490)	6.800	2.000 (690)	3 (4)
<b>Perfect 800</b>	MB Atego 923 BL	4.220	9.500 (7.490)	6.800	2.700 (690)	3 (4)
<b>Perfect 850</b>	MAN TGL 8.220 BL	4.200	8.800 (7.490)	7.000	1.800 (490)	3 (4)
<b>Perfect 850</b>	MB Atego 923 BL	4.220	9.500 (7.490)	7.000	2.500 (490)	3 (4)
<b>Perfect 900</b>	MAN TGL 10.250 BL	4.500	10.000	7.590	2.410	3 (4)
<b>Perfect 900</b>	MB Atego 1024 BL	4.520	10.500	7.590	2.910	3 (4)
<b>Perfect 900</b>	MAN TGM 15.290 LL	4.425	15.000	8.840	6.160	3 (4)
<b>Perfect 900</b>	MB Atego 1230 LL	4.460	11.990	8.810	3.180	3 (4)
<b>Perfect 900 4 x 4</b>	MAN TGM 13.290 BL	4.250	14.100	10.040	4.060	3 (4)
<b>Perfect 950</b>	MAN TGM 15.290 LL	4.725	15.000	9.460	5.540	3 (4)
<b>Perfect 950</b>	MB Atego 1230 LL	4.760	11.990	9.430	2.560	3 (4)
<b>Perfect 1000</b>	MAN TGM 15.290 LL	5.075	15.000	9.860	5.140	3 (4)
<b>Perfect 1000</b>	MB Atego 1330 LL	4.960	13.500	9.840	3.660	3 (4)
<b>Perfect 1050</b>	MAN TGM 15.290 LL	5.425	15.000	10.460	4.540	3 (4 / 5)
<b>Perfect 1050</b>	MB Atego 1530 LL	5.360	15.000	10.430	4.570	3 (4 / 5)
<b>Perfect 1050</b>	MAN TGS 18.420 LL	5.100	18.000	12.470	5.530	3 (4 / 5)
<b>Perfect 1050</b>	MB Actros 1843 LLL	5.200	18.000	12.670	5.330	3 (4 / 5)
<b>Perfect 1100</b>	MAN TGS 18.420 LL	5.500	18.000	12.950	5.050	3 (4 / 5)
<b>Perfect 1100</b>	MB Actros 1843 LL	5.500	18.000	12.900	5.100	3 (4 / 5)
<b>Perfect 1200</b>	MAN TGS 26.420 LLL	5.100 + 1.350	26.000	16.170	9.830	3 (4 / 5)
<b>Perfect 1200</b>	MB Actros 2543 LLL	5.200 + 1.350	26.000	16.020	9.980	3 (4 / 5)



# PREISE

Modell	Basis	Länge	Breite <sup>(1)</sup>	Höhe <sup>(2)</sup>	Frisch- wasser- tank	Abwasser- tank	Toiletten- tank	Fahrzeuggrundpreis netto	Fahrzeuggrundpreis inklusive 19 % MwSt
		(mm)	(mm)	(mm)	(Liter)	(Liter)	(Liter)	(EURO)	(EURO)
<b>Perfect 800</b>	MAN TGL 8.220 BL	8.200	2.500	3.550	300	200	200	304.025,21	<b>361.790,00</b>
<b>Perfect 800</b>	MB Atego 923 BL	8.200	2.500	3.620	300	200	200	312.025,21	<b>371.310,00</b>
<b>Perfect 850</b>	MAN TGL 8.220 BL	8.600	2.500	3.550	350	250	200	322.042,02	<b>383.230,00</b>
<b>Perfect 850</b>	MB Atego 923 BL	8.600	2.500	3.620	350	250	200	333.966,39	<b>397.420,00</b>
<b>Perfect 900</b>	MAN TGL 10.250 BL	9.000	2.500	3.550	400	250	250	341.394,96	<b>406.260,00</b>
<b>Perfect 900</b>	MB Atego 1024 BL	9.000	2.500	3.620	400	250	250	352.554,62	<b>419.540,00</b>
<b>Perfect 900</b>	MAN TGM 15.290 LL	9.000	2.550	3.700	400	250	250	354.722,69	<b>422.120,00</b>
<b>Perfect 900</b>	MB Atego 1230 LL	9.000	2.550	3.760	400	250	250	368.722,69	<b>438.780,00</b>
<b>Perfect 900 4 x 4</b>	MAN TGM 13.290 BL	9.000	2.550	3.800	400	250	250	402.932,77	<b>479.490,00</b>
<b>Perfect 950</b>	MAN TGM 15.290 LL	9.500	2.550	3.700	400	250	250	372.378,15	<b>443.130,00</b>
<b>Perfect 950</b>	MB Atego 1230 LL	9.500	2.550	3.760	400	250	250	382.319,33	<b>454.960,00</b>
<b>Perfect 1000</b>	MAN TGM 15.290 LL	9.990	2.550	3.700	400	300	250	396.151,26	<b>471.420,00</b>
<b>Perfect 1000</b>	MB Atego 1330 LL	9.990	2.550	3.760	400	300	250	406.924,37	<b>484.240,00</b>
<b>Perfect 1050</b>	MAN TGM 15.290 LL	10.500	2.550	3.800	400	300	250	422.050,42	<b>502.240,00</b>
<b>Perfect 1050</b>	MB Atego 1530 LL	10.500	2.550	3.800	400	300	250	431.495,80	<b>513.480,00</b>
<b>Perfect 1050</b>	MAN TGS 18.420 LL	10.500	2.550	3.900	400	300	250	493.747,90	<b>587.560,00</b>
<b>Perfect 1050</b>	MB Actros 1843 LLL	10.500	2.550	3.900	500	350	300	504.470,59	<b>600.320,00</b>
<b>Perfect 1100</b>	MAN TGS 18.420 LL	11.000	2.550	3.950	500	350	300	583.815,13	<b>694.740,00</b>
<b>Perfect 1100</b>	MB Actros 1843 LL	11.000	2.550	3.990	500	350	300	590.563,03	<b>702.770,00</b>
<b>Perfect 1200</b>	MAN TGS 26.420 LLL	12.000	2.550	3.990	500	400	300	662.142,86	<b>787.950,00</b>
<b>Perfect 1200</b>	MB Actros 2543 LLL	12.000	2.550	3.990	500	400	300	667.521,01	<b>794.350,00</b>

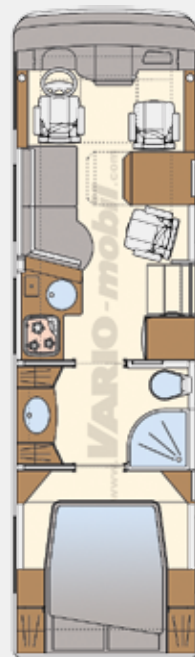
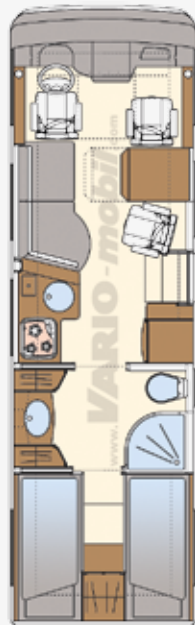
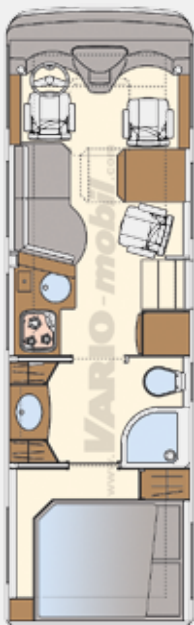
BITTE BEACHTEN SIE DIE UMFANGREICHE GRUND-AUSSTATTUNG UNSER EXKLUSIVEN REISEMOBILE <sup>(3)</sup>

Im Fahrzeuggrundpreis sind bei VARIOmobil individuelle Bauweise, Fahrerassistenzsysteme und viele weitere hochwertige Details serienmäßig enthalten. Die detaillierte Fahrgestellausstattung finden Sie auf den vorausgehenden Seiten „Fahrgestelle“ sowie auf den nachfolgenden Seiten „Ausstattungsdetails“.

Perfect 800 A	Perfect 800 B Einzelbetten	Perfect 850 A	Perfect 850 B Einzelbetten	Perfect 850 C
---------------	-------------------------------	---------------	-------------------------------	---------------

**VARIO** perfect

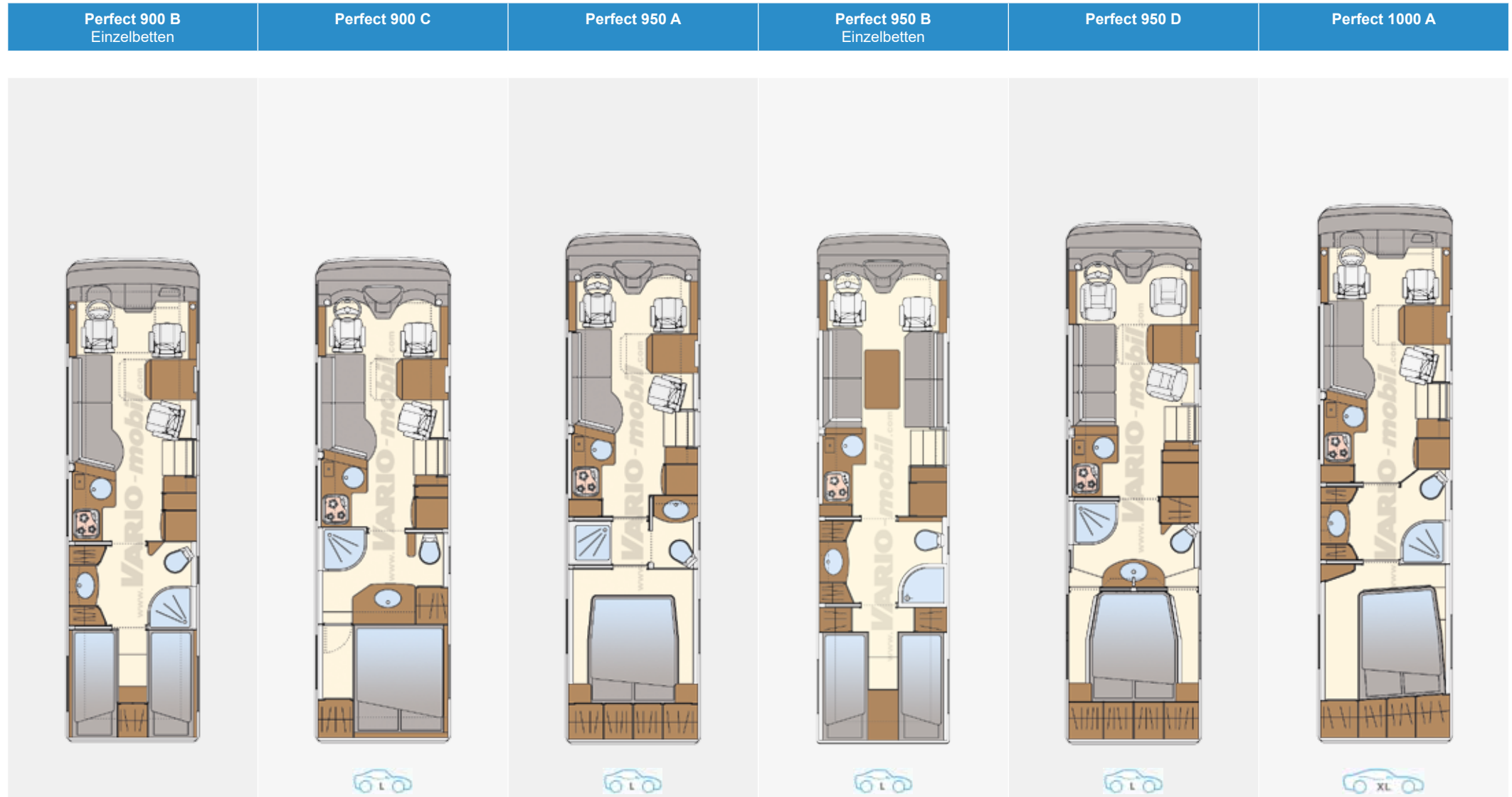
100 % PLANUNGSFREIHEIT bei Grundriss, Ausstattung und Design.  
Erleben Sie weitere Beispiele individueller Interieurgestaltung auf [www.vario-mobil.com](http://www.vario-mobil.com).



Ein VARIOmobil ist die **VOLLENDUNG** der über mehr als drei Jahrzehnte erworbenen **KOMPETENZ** im HIGH-END Fahrzeugbau. Erleben Sie einzigartige **MANUFAKTUR**-Bauweise und 100 Prozent **PLANUNGSFREIHEIT** bei Grundriss, Ausstattung und Design.

Jedes VARIOmobil wird mit viel Liebe zum Detail individuell von Hand gefertigt. Hier finden Sie praxisbewährte Grundrissideen für exklusive Reisemobile, die keinen Komfort vermissen lassen. Das PKW Symbol zeigt an, dass bereits ab 9 m Fahrzeuglänge ein Beifahrer an Bord genommen werden kann.

**Sonderwünsche gibt es bei uns nicht**, sondern Wünsche, die wir gerne zu Ihrer Zufriedenheit umsetzen. Wir fertigen Wohn- und Businessmobile 100 % Custom made und bieten 100 % Auswahlmöglichkeit in allen Ausstattungsdetails, harmonisch abgestimmt in Funktion, Qualität und Design.



**Bitte beachten Sie**, alle Abbildungen sind mögliche Grundrissideen. Selbstverständlich entwickeln wir mit Ihnen Ihren individuellen Wunschgrundriss. Die hier gezeigten Grundrisslösungen können Sonderausstattung beinhalten.

**Jedes VARIOmobil ist exklusiv mit großen Stauraumkapazitäten ausgestattet.** Die sehr große, beleuchtete und mit pflegeleichtem Nadelfilz ausgekleidete Heckgarage bietet Platz für all die Dinge, die Sie gerne auf Reisen bei sich haben möchten. **100 % CUSTOM MADE** heißt: jede PKW-Garage wird Ihrem Wunsch-Beifahrzeug individuell angepasst. Fragen Sie uns! Optional können weitere Beifahrzeugtypen an Bord genommen werden.



**Garage** z.B. für Smart for two



**Garage** z.B. für Smart for two, Toyota IQ, Mini Cooper, Fiat 500

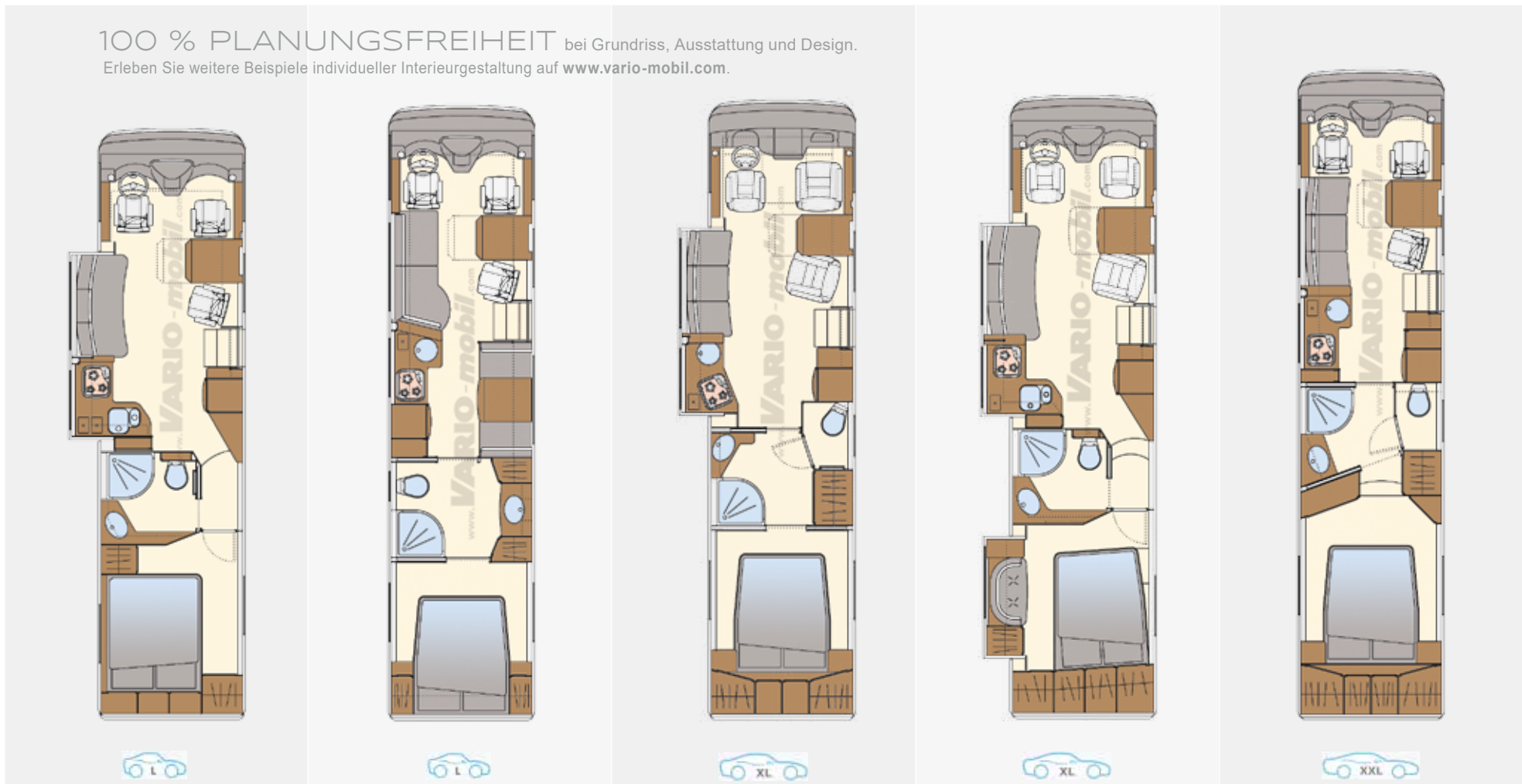


**Garage** z.B. für Mini-Cooper, Porsche 911, Boxster, BMW Z 4, Mercedes-Benz A-Klasse, SL, SLC

# GRUNDRISSSE

Perfect 1000 Slide Out	Perfect 1050 A	Perfect 1050 Slide Out	Perfect 1050 Double Slide Out	Perfect 1100 A
---------------------------	----------------	---------------------------	----------------------------------	----------------

100 % PLANUNGSFREIHEIT bei Grundriss, Ausstattung und Design.  
Erleben Sie weitere Beispiele individueller Interieurgestaltung auf [www.vario-mobil.com](http://www.vario-mobil.com).



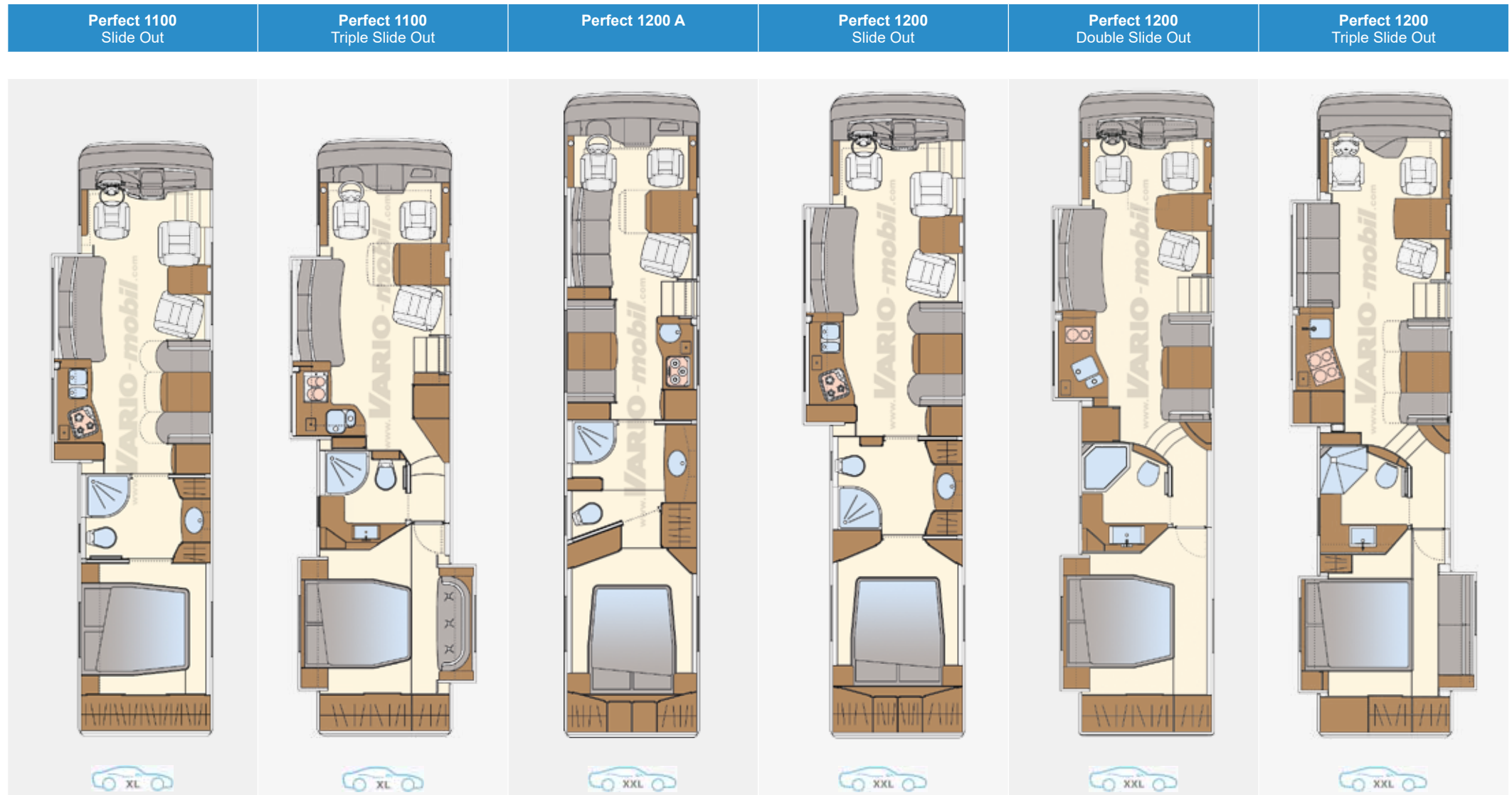
### Hydraulisch ausfahrbare Erker

Genießen Sie die schönsten Tage des Jahres in großzügiger Atmosphäre. Ausfahrbare Erker - auch Slide Out genannt - vergrößern den Wohn- und Schlafraum Ihres Reisemobils für das gewisse Plus an Komfort.

Das Slide Out System ist beim VARIO Perfect ab 10 m als Option lieferbar und verfügt über ein pneumatisches Dichtungssystem, Oberflächenheizung in Dach und Stirnseiten sowie über eine verstärkte Gitterrohr-Rahmenkonstruktion des Fahrgestells. Es können bis zu drei Erker in einem Fahrzeug montiert werden.

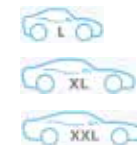
### Maximale Breite. Durchdachte Technik.

Die großzügige Küche mit anschließender komfortabler Lounge, das Bett und / oder eine weitere Sitzlandschaft im Schlafraum können mit hydraulisch betriebenen Erkern ausgefahren werden. **Alle Unterbodenstauräume bleiben voll erhalten.**



**Bitte beachten Sie**, alle Abbildungen sind mögliche Grundrissideen. Selbstverständlich entwickeln wir mit Ihnen Ihren individuellen Wunschgrundriss. Die hier gezeigten Grundrisslösungen können Sonderausstattung beinhalten.

**Jedes VARIOmobil ist exklusiv mit großen Stauraumkapazitäten ausgestattet.** Die sehr große, beleuchtete und mit pflegeleichtem Nadelfilz ausgekleidete Heckgarage bietet Platz für all die Dinge, die Sie gerne auf Reisen bei sich haben möchten. **100 % CUSTOM MADE** heißt: jede PKW-Garage wird Ihrem Wunsch-Beifahrer individuell angepasst. Fragen Sie uns! Optional können weitere Beifahrertypen an Bord genommen werden.



**Garage** z.B. für Smart for two

**Garage** z.B. für Smart for two, Toyota IQ, Mini Cooper, Fiat 500

**Garage** z.B. für Mini-Cooper, Porsche 911, Boxster, BMW Z 4, Mercedes-Benz A-Klasse, SL, SLC

Code	Bezeichnung / Sonderausstattung	kg	800	850	900	950	1000	1050	1100	1200	Preise / EURO netto	Preise / EURO inkl. 19 % MwSt.
<b>Fahrgestell Mercedes-Benz Atego</b>												
S	MB Atego 823 / 923 BL, 4-Zylinder Diesel-Motor mit zweistufiger Turboaufladung, Ladeluftkühlung und Abgasrückführung. Partikelfilter mit SCR-Kat, 5.123 ccm, 170 kW / 231 PS bei 2.200 U/min, EURO VI, 900 Nm bei 1.200 - 1.600 U/min, Elektropneumatisches Bremssystem (EPB) mit ABS, ASR und ESP, Drucklufttrockner beheizt, High Performance Engine Brake, Notbremsassistent, Spurhalteassistent, VA verstärkt, Parabelfederung, HA Lufffederung, Stabilisatoren, Automatisiertes 6-Gang-Getriebe, Mercedes-Benz Powershift 3, Lenkradschloss mit Wegfahrsperr		■	■								
○ S	C100 Motorvariante MB Atego 924-1024, 6-Zylinder Diesel-Motor mit einstufiger Turboaufladung, Ladeluftkühlung und Abgasrückführung. Partikelfilter und SCR-Kat, 7.698 ccm, 175 kW / 238 PS bei 2.200 U/min, EURO VI, 1.000 Nm bei 1.200-1.600 U/min, Elektropneumatisches Bremssystem (EPB) mit ABS, ASR und ESP, Drucklufttrockner beheizt, High Performance Engine Brake, Notbremsassistent, Spurhalteassistent, VA verstärkt, Parabelfederung, HA Lufffederung, Stabilisatoren, Automatisiertes 6-Gang-Getriebe, Mercedes-Benz Powershift 3, Lenkradschloss mit Wegfahrsperr	250	□	□	■						4.239,50	<b>5.045,00</b>
S	MB Atego 1230 LL / 1330 LL / 1530 LL, 6-Zylinder Diesel-Motor mit einstufiger Turboaufladung, Ladeluftkühlung und Abgasrückführung. Partikelfilter mit SCR-Kat, 7.698, 220 kW / 299 PS bei 2.200 U/min, EURO VI, 1.200 Nm bei 1.200 - 1.600 U/min, Elektropneumatisches Bremssystem (EPB) mit ABS, ASR und ESP, Drucklufttrockner beheizt, High Performance Engine Brake, Notbremsassistent, Spurhalteassistent, Lufffederung an VA und HA, Stabilisatoren, Automatisiertes 8-Gang-Getriebe, Mercedes-Benz Powershift 3, Lenkradschloss mit Wegfahrsperr					■	■	■	■			
S	C113 Differentialsperre HA		■	■	■	■	■	■	■			
S	Dieseltank 180 l / 25 l AdBlue		■	■	■	■	■	■	■			
○	C600 Dieseltank 300 l	130			□	□	□	□			1.553,78	<b>1.849,00</b>
S	CD6F Klimaanlage Fahrerplatz		■	■	■	■	■	■				
○	CDOA Leder- Multifunktionslenkrad		□	□	□	□	□	□			608,40	<b>724,00</b>
○	C162 Wurzelholzdekor Armaturenbrett	2	□	□	□	□	□	□			651,26	<b>775,00</b>
○	C284 Spurverbreiterung VA / HA (+ 140 / + 100 mm) MB Atego 923 - 1024	78	□	□	□						3.487,39	<b>4.150,00</b>
○	CR7H Aluminiumfelgen ALCOA DURA BRIGHT 6,75 x 17,5", 6-fach, MB ATEGO 923 - 1024	-54	□	□	□						3.284,87	<b>3.909,00</b>
○	CR7K Aluminiumfelgen ALCOA DURA BRIGHT 7,5 x 19,5", 6-fach, MB Atego 1230-1530	-60			□	□	□	□			3.084,03	<b>3.670,00</b>
S	C918 Sicherheitspaket Atego: Spurhalteassistent + Active Brake Assist (Notbremsassistent)		■	■	■	■	■	■				
○	C919 Spurverbreiterung VA (+ 132 mm), MB Atego 1230 - 1530	10			□	□	□	□			1.098,32	<b>1.307,00</b>
○	C923 MB Atego 1330 Lastvariante 13,5 t (5,1/9,3) bei Serie 1230				□	□					3.865,55	<b>4.600,00</b>
○	C924 MB Atego 1530 Lastvariante 15,0 t (5,1/10,5) bei Serie 1330						□				3.865,55	<b>4.600,00</b>
S	CJ2B MB-CD-Radio Bluetooth, 24 V, FM-Tuner mit RDS-EON, MW, LW, KW, CD-Player, Mini USB vorne, Aux-Anschluss vorne, Bluetooth Freisprecheinrichtung, 4 x 20 W, 4 Lautsprecher, Dachantenne, Bedienung über Lenkrad und am Gerät		■	■	■	■	■	■				

Code	Bezeichnung / Sonderausstattung	kg	800	850	900	950	1000	1050	1100	1200	Preise / EURO netto	Preise / EURO inkl. 19 % MwSt.
<b>Fahrgestell Mercedes-Benz Actros 1843 LL / 2543 LLL</b>												
S	MB Actros 1843 LL, Zwei-Achser Fahrgestell 6-Zylinder Diesel-Motor mit Turboaufladung, Ladeluftkühlung und Abgasrückführung. Partikelfilter mit SCR-Kat, 10.700 ccm, 315 kW / 428 PS bei 1.800 U/min EURO VI, 2.100 Nm bei 1.100 U/min, Elektropneumatisches Bremssystem (EPB) mit ABS, ASR und ESP, Drucklufttrockner beheizt, High Performance Engine Brake, Notbremsassistent, Spurhalteassistent, Luftfederung an VA + HA, Automatisiertes 12-Gang-Getriebe Mercedes-Benz PowerShift 3, Lenkradschloss mit Wegfahrsperr							■	■			
S	MB Actros 2543 LLL, Drei-Achser Fahrgestell mit gelenkter Nachlaufachse (NLA) 6-Zylinder Diesel-Motor mit Turboaufladung, Ladeluftkühlung und Abgasrückführung. Partikelfilter mit SCR-Kat, 10.700 ccm, 315 kW / 428 PS bei 1.800 U/min EURO VI, 2.100 Nm bei 1.100 U/min, Elektropneumatisches Bremssystem (EPB) mit ABS, ASR und ESP, Drucklufttrockner beheizt, High Performance Engine Brake, Notbremsassistent, Spurhalteassistent, Luftfederung an VA / HA / NLA, Automatisiertes 12-Gang-Getriebe Mercedes-Benz PowerShift 3, Lenkradschloss mit Wegfahrsperr									■		
○	C210 Motorvariante MB Actros 1846 – 335 kW (455 PS), 10,7 l Motor, 2.200 Nm							□	□	□	2.589,92	<b>3.082,00</b>
○	C211 Motorvariante MB Actros 2553 – 390 kW (530 PS), 12,8 l Motor, 2.500 Nm	185								□	12.179,83	<b>14.494,00</b>
S	Differentialsperre HA							■	■	■		
S	Dieseltank 390 l / 60 l AdBlue							■	■	■		
S	CD6G Klimaautomatik im Cockpit							■	■	■		
S	CCS1H Spurhalteassistent + Active Brake Assist (Notbremsassistent)							■	■	■		
○	CCS1I Abstandshalteassistent inkl. Anfahren / Anhalten im Stau und Aufmerksamkeitsassistent	3						□	□	□	4.559,66	<b>5.426,00</b>
○	CGOT MB-Predictive Powertrain Control, unterstützt den Abstandsregeltempomaten mit GPS Daten des Navigationssystems unter Berücksichtigung der Topografie	100						□	□	□	1.684,03	<b>2.004,00</b>
○	CB3H Sekundär-Wasser-Retarder i.V.m. CCS1I	72						□	□	□	7.763,87	<b>9.239,00</b>
S	Tempomat							■	■	■		
S	Multifunktionslenkrad							■	■	■		
○	CDOA Leder- Multifunktionslenkrad							□	□	□	608,40	<b>724,00</b>
○	CCD0D Holz- / Leder- Multifunktionslenkrad	1						□	□	□	831,03	<b>990,00</b>
○	CD5E 6 x Alu-Räder ALCOA Dura Bright 11,75 x 22,5" VA / 9" x 22,5" HA	-105						□	□		4.453,78	<b>5.300,00</b>
○	CD6E 8 x Alu-Räder ALCOA Dura Bright 11,75 x 22,5" VA / 9" x 22,5" HA / 11,75 x 22,5" für NLA	-140								□	6.566,39	<b>7.814,00</b>
○	CS1Y Reifendruckkontrolle Actros 1843	3						□	□		1.221,85	<b>1.454,00</b>
○	CS1Z Reifendruckkontrolle Actros 2643	3								□	1.698,32	<b>2.021,00</b>
○	C442 RUDMATIK Schleuderkette für Antriebsachse	40						□	□	□	5.151,26	<b>6.130,00</b>
S	CJ2B MB-CD-Radio Bluetooth, 24 V, FM-Tuner mit RDS-EON, MW, LW, KW, CD-Player, Mini USB vorne, Aux-Anschluss vorne, Bluetooth Freisprecheinrichtung, 4 x 20 W, 4 Lautsprecher, Dachantenne, Bedienung über Lenkrad und am Gerät							■	■	■		
○	CJ2D MB-Radio- / Navigationssystem, Bluetooth, 24 V, FM-Tuner mit RDS-EON, MW, LW, KW, AUX-Anschluss vorne, Bluetooth-Freisprecheinrichtung, Truck-Navigation (Berücksichtigung Länge / Breite / Höhe / Gewicht des Mobils), dynamische Routenführung, Kartenmaterial Europa, 4 Lautsprecher, Dachantenne, Bedienung über Lenkrad und am Gerät	6						□	□	□	1.326,05	<b>1.578,00</b>
○	CD7V Klappisch Armaturenbrett Beifahrerseite	2						□	□	□	425,21	<b>506,00</b>

Code	Bezeichnung / Sonderausstattung	kg	800	850	900	950	1000	1050	1100	1200	Preise / EURO netto	Preise / EURO inkl. 19 % MwSt.
<b>Fahrgestell MAN TGL 8.220-10.250 / TGM 13.290 BL 4x4 / TGM 15.290 LL</b>												
S	MAN TGL 8.220 BL, 4-Zylinder Diesel-Motor mit zweistufiger Turboaufladung, Ladeluftkühlung und Abgasrückführung. Partikelfilter mit SCR-Kat, 4.580 ccm, 162 kW / 220 PS bei 2.300 U/min EURO VI, 850 Nm bei 1.300 - 1.800 U/min, Elektronisches Bremssystem BrakeMatic, ABS, Motorbremse, Drucklufttrockner beheizt. ASR + ESP, Notbremsassistent, Spurhalteassistent, VA verstärkt, Parabelfederung, HA Luftfederung, Stabilisatoren, Automatisiertes 6-Gang-Getriebe, TipMatic®, Lenkradschloss mit Wegfahrsperr		■	■	■							
O	C200 Motorvariante MAN TGL 8.250, 6 Zylinder Diesel-Motor mit zweistufiger Turboaufladung, Ladeluftkühlung und Abgasrückführung. Partikelfilter mit SCR-Kat, 6.871 ccm, 184 kW / 252 PS bei 2.300 U/min EURO VI, 1.000 Nm bei 1.200 – 1.750 U/min, Elektronisches Bremssystem BrakeMatic, ABS, Motorbremse, Drucklufttrockner beheizt. ASR + ESP, Notbremsassistent, Spurhalteassistent, VA verstärkt, Parabelfederung, HA Luftfederung, Stabilisatoren, Automatisiertes 6-Gang-Getriebe, TipMatic®, Lenkradschloss mit Wegfahrsperr	370	☐	☐							6.850,42	<b>8.152,00</b>
S	MAN TGL 10.250, 6 Zylinder Diesel-Motor mit zweistufiger Turboaufladung, Ladeluftkühlung und Abgasrückführung. Partikelfilter mit SCR-Kat, 6.871 ccm, 213 kW / 290 PS bei 2.200 U/min EURO VI, 1.150 Nm bei 1.200 – 1.750 U/min, Elektronisches Bremssystem BrakeMatic, ABS, Motorbremse, Drucklufttrockner beheizt. ASR + ESP, Notbremsassistent, Spurhalteassistent, VA verstärkt, Parabelfederung, HA Luftfederung, Stabilisatoren, Automatisiertes 6-Gang-Getriebe, TipMatic®, Lenkradschloss mit Wegfahrsperr				■							
S	MAN TGM 13.290 BL 4x4, 6 Zylinder Diesel-Motor mit zweistufiger Turboaufladung, Ladeluftkühlung und Abgasrückführung. Partikelfilter mit SCR-Kat, 6.871 ccm, 184 kW / 252 PS bei 2.300 U/min EURO VI, 1.000 Nm bei 1.200 – 1.750 U/min, Elektronisches Bremssystem BrakeMatic, ABS, Motorbremse, Drucklufttrockner beheizt. ASR + ESP, Notbremsassistent, Spurhalteassistent, VA verstärkt, Parabelfederung, HA Luftfederung, Stabilisatoren, Automatisiertes 6-Gang-Getriebe, TipMatic®, Lenkradschloss mit Wegfahrsperr				■							
S	MAN TGM 15.290 BL, 6 Zylinder Diesel-Motor mit zweistufiger Turboaufladung, Ladeluftkühlung und Abgasrückführung. Partikelfilter mit SCR-Kat, 6.871 ccm, 184 kW / 252 PS bei 2.300 U/min EURO VI, 1.000 Nm bei 1.200 – 1.750 U/min, Elektronisches Bremssystem BrakeMatic, ABS, Motorbremse, Drucklufttrockner beheizt. ASR + ESP, Notbremsassistent, Spurhalteassistent, VA und HA Luftfederung, Stabilisatoren, Automatisiertes 6-Gang-Getriebe, TipMatic®, Lenkradschloss mit Wegfahrsperr				■	■	■	■				
O	C202 Luftfederung VA MAN TGL 8.220 - 10.250, Hebe- / Senkvorrichtung	50	☐	☐	☐						10.570,59	<b>12.579,00</b>
S	Dieseltank 180 l / 20 l AdBlue TGL		■	■	■							
S	Dieseltank 300 l / 20 l AdBlue TGM				■	■	■	■				
S	C214 Differentialsperre HA MAN TGL / TGM		■	■	■	■	■	■				
O	C225 Spurverbreiterung VA / HA (+ 140 / + 140 mm) TGL 8.220 - 10.250	78	☐	☐	☐						3.487,39	<b>4.150,00</b>
S	C244 Klimaautomatik Fahrerhaus MAN TGL / TGM		■	■	■	■	■	■				
O	C264 Wurzelholzdekor Armaturenbrett MAN TGL / TGM	2	☐	☐	☐	☐	☐	☐			645,38	<b>768,00</b>
O	C281 Aluminiumfelgen ALCOA Dura Bright 6,75 x 17,5, 6-fach MAN TGL 8.220-10.250	-54	☐	☐	☐						2.430,25	<b>2.892,00</b>
S	C257LM Multifunktionslenkrad		■	■	■	■	■	■				
O	C257LN Leder- Multifunktionslenkrad		☐	☐	☐	☐	☐	☐			445,38	<b>530,00</b>
S	C208AM V-Konstant-Regelung (Bremsomat)		■	■	■	■	■	■				
S	C308AK Kipphebelbremse (EVB)		■	■	■	■	■	■				
S	C309 Sicherheitspaket TGL / TGM: Emergency Brake Assist 1 (EBA 1) (Notbremssystem) + Lane Guard System (Spurhalteassistent)		■	■	■	■	■	■				
S	C045CA MAN Easy Start (Anfahrhilfe)		■	■	■	■	■	■				
O	C880 Lastvariante TGL 10.220 bei Serie 8.220		☐	☐							4.243,70	<b>5.050,00</b>
S	C057 MAN Media Truck Advanced Radio, 5" Display, UKW / AM, 4x 20 W, Bluetooth-Freisprecheinrichtung, Dachantenne, 4 Lautsprecher (kein USB / AUX)		■	■	■	■	■	■				
O	E053 MAN Media Truck Advanced Radio-Navigation, 12 V, UKW / AM, 4x 20 W, Bluetooth Freisprecheinrichtung, Navigationsdaten für Europa, TMC für dynamische Stauumfahrung, USB / AUX-Schnittstelle, Lenkradfernbedienung	1	☐	☐	☐	☐	☐	☐			1.615,13	<b>1.922,00</b>



Code	Bezeichnung / Sonderausstattung	kg	800	850	900	950	1000	1050	1100	1200	Preise / EURO netto	Preise / EURO inkl. 19 % MwSt.
<b>Fahrgestell MAN TGS 18.420 LL / 26.420 LLL</b>												
S	MAN TGS 18.420 LL, Zwei-Achser Fahrgestell 6-Zylinder Diesel-Motor mit zweistufiger Turboaufladung, Ladeluftkühlung und Abgasrückführung. Partikelfilter mit SCR-Kat, 12.419 ccm, 309 kW / 420 PS bei 1.800 U/min, EURO VI, 2.100 Nm bei 930 - 1.350 U/min, Elektronisches Bremssystem, BrakeMatic, ABS, Motorbremse, Drucklufttrockner beheizt. ASR + ESP, Kipphebelbremse, V-Konstantregelung (Bremsomat), Notbremsassistent, Spurhalteassistent, Rollbalg-Luftfederung an VA + HA, Stabilisatoren, Automatisiertes 12-Gang-Getriebe, TipMatic®, Lenkradschloss mit Wegfahrsperr							■	■			
S	MAN TGS 26.420 LLL, Drei-Achser Fahrgestell mit gelenkter Nachlaufachse (NLA) 6-Zylinder Diesel-Motor mit zweistufiger Turboaufladung, Ladeluftkühlung und Abgasrückführung. Partikelfilter mit SCR-Kat, 12.419 ccm, 309 kW / 420 PS bei 1.800 U/min, EURO VI, 2.100 Nm bei 930 - 1.350 U/min, Elektronisches Bremssystem, BrakeMatic, ABS, Motorbremse, Drucklufttrockner beheizt. ASR + ESP, Kipphebelbremse, V-Konstantregelung (Bremsomat), Notbremsassistent, Spurhalteassistent, Rollbalg-Luftfederung an VA / HA / NLA, Stabilisatoren, Automatisiertes 12-Gang-Getriebe, TipMatic®, Lenkradschloss mit Wegfahrsperr									■		
○	C878 Motorvariante 368 kW / 500 PS, 2.500 Nm Drehmoment							□	□	□	6.079,83	<b>7.235,00</b>
S	400 l Diesel / 60 l AdBlue							■	■	■		
S	C246 Differentialsperre HA MAN TGS							■	■	■		
○	C261 Wurzelholzdekor Armaturenbrett MAN TGS	2						□	□	□	437,82	<b>521,00</b>
S	C267 Klimaautomatik Fahrerhaus MAN TGS							■	■	■		
○	C038GT 6 x Alu-Räder ALCOA Dura Bright 11,75 x 22,5" für VA / 9" x 22,5", 4-fach für HA	-100						□	□		4.240,34	<b>5.046,00</b>
○	C039 8 x Alu-Räder ALCOA Dura Bright 11,75 x 22,5" für VA / 9" x 22,5" HA, 11,75 x 22,5" NLA	-140								□	5.869,75	<b>6.985,00</b>
S	C258LM Multifunktionslenkrad							■	■	■		
○	C257LN Leder- Multifunktionslenkrad							□	□	□	445,38	<b>530,00</b>
○	C345EB Tempomat abstandsgeregelt	5						□	□	□	3.630,25	<b>4.320,00</b>
○	C345EL MAN Efficient Cruise 2 (GPS-Unterstützung des abstandsgeregeltem Tempomaten)							□	□	□	1.864,71	<b>2.219,00</b>
○	C022GM ZF Retarder	150						□	□	□	7.300,00	<b>8.687,00</b>
S	C352LB Spurhalteassistent Lane Guard System III (LGSIII)							■	■	■		
S	C259ES Emergency Brake Assist 1 (EBA1) Notbremssystem							■	■	■		
S	C876 Fahrer- und Beifahrerkomfortsitz, luftgefedert, mit Lendenwirbelstütze, Schulteranpassung, Sitzheizung							■	■	■		
S	C058 MAN Media Truck Advanced Radio, 5" Display, UKW / AM, 4x 20 W, Bluetooth-Freisprecheinrichtung, Dachantenne, 4 Lautsprecher (kein USB / AUX)							■	■	■		
○	E053 MAN Media Truck Advanced Radio-Navigation, 12 V, UKW / AM, 4x 20 W, Bluetooth Freisprecheinrichtung, Navigationsdaten für Europa, TMC für dynamische Stauumfahrung, USB / AUX-Schnittstelle, Lenkradfernbedienung	1						□	□	□	1.615,13	<b>1.922,00</b>

Code	Bezeichnung / Sonderausstattung	kg	800	850	900	950	1000	1050	1100	1200	Preise / EURO netto	Preise / EURO inkl. 19 % MwSt.
<b>CHASSIS</b> (siehe auch detaillierte Fahrgestellausstattungen)												
S	Motorraum mit zusätzlicher Schalldämmung		■	■	■	■	■	■	■	■		
S	Elektronische Bremsanlagen, Stabilisatoren, Vorder- und Hinterachse verstärkt		■	■	■	■	■	■	■	■		
S	Antiblockiersystem (ABS), ASR, ESP		■	■	■	■	■	■	■	■		
S	Edelstahl Radzierblenden rundum		■	■	■	■	■	■	■	■		
S	M+S (Winter-) Bereifung an allen Achsen		■	■	■	■	■	■	■	■		
O	C940 Reifengasfüllung für 6 Reifen		□	□	□	□	□	□	□	□	251,26	<b>299,00</b>
O	D014 Schmutzfänger vorne / hinten	8	□	□	□	□	□	□	□	□	619,33	<b>737,00</b>
S	Multifunktionslenkrad, Servolenkung, Lenksäule verstellbar, Außentemperaturanzeige		■	■	■	■	■	■	■	■		
O	C298 Armaturenbrett mit Leder bezogen	15	□	□	□	□	□	□	□	□	5.389,08	<b>6.413,00</b>
S	Cockpit klimatisiert, Außentemperaturanzeige		■	■	■	■	■	■	■	■		
S	Tempomat		■	■	■	■	■	■	■	■		
S	Diebstahlsicherung / Wegfahrsperrung elektronisch		■	■	■	■	■	■	■	■		
O	E501 Twin Video-Rückfahr-Farbkamera mit motorischer Staubklappe, 7" LCD Farbmonitor, IR-LEDs für Nahbereichskamera	7	□	□	□	□	□	□	□	□	2.023,53	<b>2.408,00</b>
O	E502 Video-Rückfahranlage mit Seitenkameras über Blinker gesteuert, TWIN-Farb-Rückfahrkamera mit IR-LEDs und motorischer Staubklappe, Seitenfarbkameras mit IR-LEDs, 7" Monitor	8	□	□	□	□	□	□	□	□	3.116,81	<b>3.709,00</b>
O	E503 Frontkamera an rechtem Spiegel nach unten (nur i.V.m. E502)	1	□	□	□	□	□	□	□	□	534,45	<b>636,00</b>
O	E504 Rückfahrwarner akustisch		□	□	□	□	□	□	□	□	145,38	<b>173,00</b>
O	E505 AVSplus 360° Rundumsicht-System, 8" (20,3 cm) LCD-TFT Monitor, vertikale Ausrichtung, sechs Design-Kameras mit Blickwinkel 180° (horizontal), externer GPS-Empfänger steuert das System, so dass es nur bei Geschwindigkeiten von 0-30 km/h das AVS-360° Bild darstellt und den Fahrer bei höheren Geschwindigkeiten nicht ablenkt (ab Perfect/Alkoven/Signature 950)	18			□	□	□	□	□	□	6.997,48	8.327,00
S	Original-Rahmenabsenkung / -Verlängerung für hohe Anhängelasten,		■	■	■	■	■	■	■	■		
S	Unterboden-Wachsbehandlung der Rahmenteile, Fahrerpodest angehoben, ebenes Bodenniveau		■	■	■	■	■	■	■	■		
S	Bus-Außenspiegel mit langen Armen nach vorn, beheizt, elektrisch verstellbar, Weitwinkelspiegel, Bugbeobachtungsspiegel		■	■	■	■	■	■	■	■		
S	Halogen-Scheinwerfer, Fernscheinwerfer, Nebelscheinwerfer, LED Tagfahrlicht		■	■	■	■	■	■	■	■		
S	2 x Nebelschlussleuchte, 2 x Rückfahrcheinwerfer, LED Rückleuchten		■	■	■	■	■	■	■	■		
O	D017 LED Lichtpaket Perfect (Abblendlicht/Fernlicht/Nebelscheinwerfer)	3	□	□	□	□	□	□	□	■	1.852,94	<b>2.205,00</b>
O	D019 LED Abbiegelicht (bei eingeschaltetem Abblendlicht bei weniger als 40 km/h und eingeschaltetem Blinker) MAN TGS, MB Actros	3						□	□	□	774,79	<b>922,00</b>
O	C311 Doppeldrucklufthorn	4	□	□	□	□	□	□	□	□	516,81	<b>615,00</b>
O	C996 Druckluftanschluss in Staufach	2	□	□	□	□	□	□	□	□	368,07	<b>438,00</b>
S	SKA Fahrer- / Beifahrer-Komfortsitz mit integriertem 3-Punkt-Gurt, Kopfstütze und Armlehnen, Höhen- / Neigungsverstellung, Sitzkissentiefeneinstellung, Lordosenstütze pneumatisch, drehbar, in aufgepolsteter Ausführung		■	■	■	■	■	■	■	■		
O	R002 Anhängervorrichtung 3.500 kg bei ZGG = 7.490 kg (3.000 kg bei ZGG < 10.000 kg), Steckdose 12 V	20	□	□							2.113,45	<b>2.515,00</b>
O	R003 Anhängervorrichtung 3.500 kg bei ZGG < 26.000 kg, Steckdose 12 V	30			□	□	□	□	□	□	2.732,77	<b>3.252,00</b>
O	R004 Anhängervorrichtung abnehmbar 3.000 kg, Steckdose 12 V	30	□	□	□	□	□	□	□	□	3.141,18	<b>3.738,00</b>
O	R102 4 Hydraulik-Stützen für ZGG 6.000 – 9.500 kg, doppelt wirkende Zylinder, vollautomatische Ausrichtung, mit manueller Not-Handbetätigung	90	□	□							8.821,85	<b>10.498,00</b>
O	R103 4 Hydraulik-Stützen für ZGG 6.000 - 11.900 kg, doppelt wirkende Zylinder, vollautomatische Ausrichtung mit manueller Not-Handbetätigung	120	□	□	□						9.478,15	<b>11.279,00</b>
O	R104 4 Hydraulik-Stützen für ZGG 12.000 - 26.000 kg, doppelt wirkende Zylinder, vollautomatische Ausrichtung mit manueller Not-Handbetätigung	220			□	□	□	□	□	■	14.015,97	<b>16.679,00</b>

Code	Bezeichnung / Sonderausstattung	kg	800	850	900	950	1000	1050	1100	1200	Preise / EURO netto	Preise / EURO inkl. 19 % MwSt.
<b>AUFBAU</b>												
S	Vollisolierte, selbsttragende, gerippefreie Sandwichkarosserie Glasfaser verstärkter Kunststoff, nahtlos eingearbeitete Formteile		■	■	■	■	■	■	■	■		
S	Kältebrückenfreie Eckverbindungsprofile		■	■	■	■	■	■	■	■		
S	GfK Sandwich-Dach mit 40 mm Isolierung, voll begehbar. Dachausenfläche GfK mit Gewebe-Verstärkung und Gelcoat-Oberfläche, weiß, weitestgehend Hagel-unempfindlich		■	■	■	■	■	■	■	■		
S	GfK-Sandwichboden mit 40 mm Isolierung		■	■	■	■	■	■	■	■		
S	Seitenwände außen 2,0 mm GfK und 40 mm PU-Isolierung		■	■								
S	Seitenwände außen 2,2 mm GfK und 40 mm PU-Isolierung				■	■	■					
S	Seitenwände außen 3,0 mm GfK und 40 mm PU-Isolierung								■	■		
S	Unterrahmen aus verzinkten lackierten Stahlprofilen		■	■	■	■	■	■	■	■		
S	Omnibus-Panorama-Windschutzscheibe, Verbundglas getönt		■	■	■	■	■	■	■	■		
S	Hartglasschiebefenster rundum, Isolier-Sicherheitsverglasung, getönt		■	■	■	■	■	■	■	■		
S	Verdunkelungs- und Moskitorollos an den Wohnraum-Fenstern		■	■	■	■	■	■	■	■		
S	2 x Dachhauben mit Zwangsentlüftung, Verdunkelungs-/Moskitorollo		■	■	■	■	■	■	■	■		
S	Isoliertes Verdunkelungs- / Sonnenschutzrollo vor Windschutzscheibe, elektrisch betrieben (12 V)		■	■	■	■	■	■	■	■		
S	Dachreling Aluminium, Ovalrohr lackiert		■	■	■	■	■	■	■	■		
S	Eingangstür in Verbundbauweise mit Zusatzsicherheitsschloss und Moskito-Falлтür		■	■	■	■	■	■	■	■		
E408	LED-Außenleuchte lackiert, mit integriertem Bewegungsmelder, Dauerlichtschaltung und Abschaltung während der Fahrt	1	□	□	□	□	□	□	□	□	369,75	<b>440,00</b>
S	Elektrische Einstiegsstufe außen, über Türkontakt gesteuert, Einstiegsstufen innen		■	■	■	■	■	■				
S	Elektrische Doppelstufe „Double Slide Step“ außen, über Taster gesteuert, Einstiegsstufen innen								■	■		
○	A035	Fahrtür, VARIO Perfect ≤ 950	30	□	□	□	□				9.409,24	<b>11.197,00</b>
○	A046	Fahrtür, VARIO Perfect 1000 - 1200	80				□	□	□	□	12.054,62	<b>14.345,00</b>
S	Isolierter und beheizter Frischwassertank / Abwassertank / Fäkalientank		■	■	■	■	■	■	■	■		
S	Isolierter Doppelboden mit angehobenem Fahrerpodest, ebenes Bodenniveau		■	■	■	■	■	■	■	■		
○	E403	Fußbodenbeleuchtung 4 x im Gangbereich, Wechselschalter	2	□	□	□	□	□	□	□	535,29	<b>637,00</b>
S	Sichtflächen Veloursbespannung / Microfaserbespannung		■	■	■	■	■	■	■	■		
S	Sicherheitsgurte Wohnraum gemäß Grundriss		■	■	■	■	■	■	■	■		
S	Außenklappen in Omnibusbauweise, vollisoliert, 2-Punkt Drehriegelverschlüsse, Gasdruckaufsteller		■	■	■	■	■	■	■	■		
S	Isolierte und beheizte Heckgarage für Fahrrad- / Motorrollertransport mit seitlicher Außenklappe		■	■	■	■	■	■	■	■		
S	PKW - Garage mit Heckklappe, teilweise klappbare Rückwand und Heckstoßstange									■		
S	Unterbodenstaukästen voll isoliert, mit Nadelfilz ausgekleidet, beheizt, beleuchtet		■	■	■	■	■	■	■	■		
○	A007	Teleskopleiter Aluminium, lose beigelegt	10	□	□	□	□	□	□	□	534,45	<b>636,00</b>
○	A010	Montage Teleskopleiter in Staufach	1	□	□	□	□	□	□	□	159,66	<b>190,00</b>
S	Ein-Schlüssel-Schließsystem für Staufachklappen und Einfüllstutzen		■	■	■	■	■	■	■	■		
S	Unterbodenschutzbehandlung des gesamten Fahrzeugbodens		■	■	■	■	■	■	■	■		
S	LED Positionslampen, LED Seitenmarkierungsleuchten, LED Rückleuchten		■	■	■	■	■	■	■	■		
○	E400	LED-Rückfahrleuchten 4 x in Seitenwand eingelassen, über Rückwärtsgang geschaltet	10	□	□	□	□	□	□	□	2.814,29	<b>3.349,00</b>
○	E401	Hochgesetzte LED-Rückleuchten mit zusätzlichem Blink- / Bremslicht	4	□	□	□	□	□	□	□	436,97	<b>520,00</b>

Code	Bezeichnung / Sonderausstattung	kg	800	850	900	950	1000	1050	1100	1200	Preise / EURO netto	Preise / EURO inkl. 19 % MwSt.
<b>AUFBAU</b>												
○	M003	Gelenkarmautomatikmarkise OMNISTOR 5 x 2,75 m, lackiert in Wagenfarbe, elektrisch betätigt 230 V, Fernbedienung	52	□	□						2.986,55	<b>3.554,00</b>
○	M004	Gelenkarmautomatikmarkise OMNISTOR 6 x 2,75 m, lackiert in Wagenfarbe, elektrisch betätigt 230 V, Fernbedienung	56	□	□	□	□	□	□	□	3.415,13	<b>4.064,00</b>
○	M010	Gelenkarmautomatikmarkise BRUSTOR B25 6 x 3 m, 230 V, Windwächter	70	□	□	□	□	□	□	□	5.202,52	<b>6.191,00</b>
○	M100	Markise OMNISTOR 4 m, flächenbündig in Seitenwand eingelassen, elektrisch betätigt 230 V, Fernbedienung	70	□	□	□	□	□	□	□	5.238,66	<b>6.234,00</b>
○	S302	Dachhaube THULE mit 12 V Ventilator, Zwangsentlüftung, Verdunkelungsrollo	7	□	□	□	□	□	□	□	614,29	<b>731,00</b>
○	S304	DOMETIC Kurbel-Hub-Dachfenster Heki 1, ca. 960 x 655 mm, Kombirollo, Zwangsentlüftung	15	□	□	□	□	□	□	□	1.515,13	<b>1.803,00</b>
○	S500	Zusätzliche Außenklappe für Heckstufach auf Beifahrerseite mit Gasdruckaufsteller (unterhalb der Scharnierleiste)	30	□	□	□	□	□	□	□	3.330,25	<b>3.963,00</b>
○	S700	Zentralverriegelung Außenstauräume	15					□	□	□	2.296,64	<b>2.733,00</b>
S		Heckklappe für Heckgarage								■		
○/S	S800	Slide Out - Hydraulisch ausfahrbarer Wohnraum - Erker / Fahrerseite (Unterbodenstauräume bleiben voll erhalten) mit pneumatischem Dichtungssystem, Oberflächenheizung in Dach und Stirnseiten zur Enteisung im Winter, verstärkte Gitterrohr-Rahmenkonstruktion des Fahrgestells	400				□	□	□	□	34.484,03	<b>41.036,00</b>
○	S802	Slide Out - Hydraulisch ausfahrbarer Erker im Schlafräum mit Sitzcouch / Schrank, mit pneumatischem Dichtungssystem, Oberflächenheizung in Dach und Stirnseiten zur Enteisung im Winter, verstärkte Gitterrohr-Rahmenkonstruktion des Fahrgestells	400				□	□	□	□	34.484,03	<b>41.036,00</b>
○	S803	Bed Slide Out - Hydraulisch ausfahrbarer Erker im Schlafräum (Unterbodenstauräume bleiben voll erhalten) mit pneumatischem Dichtungssystem, Oberflächenheizung in Dach und Stirnseiten	300						□	□	27.801,68	<b>33.084,00</b>
○	S605	Eingangstür als Fronttür auf Beifahrerseite mit innenliegenden Scharnieren, 3-Punkt-Verriegelung, Zusatzsicherheitsschloss, Einstiegsstufen im Beifahrerfußraum mit Bodenplatte elektrisch verschließbar MAN TGS (nur i.V.m. S606)	80					□	□	□	10.859,66	<b>12.923,00</b>
○	S606	Vorderer Überhang um 450 mm verlängert für Fronttür (Radstand des MAN ist 300 mm kürzer)	100					□	□	□	15.577,31	<b>18.537,00</b>
○	M005	Türmarkise, elektrisch betätigt 12 V (bei Fronttür)	20						□	□	1.122,69	<b>1.336,00</b>

<b>INTERIEUR</b>												
S		Möbelbauholz mit beidseitigem Echtholz furnier in Eiche gedämpft, verschiedene Möbelfarben		■	■	■	■	■	■	■		
S		Möbelbauholz mit beidseitigem Echtholz furnier in Buche gedämpft, verschiedene Möbelfarben		■	■	■	■	■	■	■		
○	F133	Möbel design „bentART“, gewölbte Klappen in Edelholz furnier, kubische 30 mm Wangen	35	□	□	□	□	□	□	■	4.991,60	<b>5.940,00</b>
○	F134	Inneneinrichtung in kanadischem Ahorn Edelholz furnier (Farbton: Naturhell)	15	□	□	□	□	□	□	□	3.553,78	<b>4.229,00</b>
○	F135	Inneneinrichtung in kanadischem Ahorn Edelholz furnier (Farbton: Mittelton-Honig)	15	□	□	□	□	□	□	□	3.553,78	<b>4.229,00</b>
○	F136	Inneneinrichtung in amerikanischem Kirschbaum, Edelholz furnier		□	□	□	□	□	□	□	6.692,44	<b>7.964,00</b>
○	F137	Inneneinrichtung in amerikanischem Nussbaum, Edelholz furnier		□	□	□	□	□	□	□	9.368,91	<b>11.149,00</b>
○	F161	Möbelbau Bad Schleiflack weiß	50-100	□	□	□	□	□	□	□	2.457,14	<b>2.924,00</b>
○	F162	Möbelbau Schlafräum Schleiflack weiß	100-150	□	□	□	□	□	□	□	3.085,71	<b>3.672,00</b>
S		Hängeschränke / Wohnraum rundum und Schlafräum mit Klappen und Push-Lock-Verriegelung		■	■	■	■	■	■	■		
S		Kleiderschrank mit Kleiderstange, Türen mit 3-Punkt-Stangenschloss		■	■	■	■	■	■	■		
○	F008	Möbeltresor mit elektronischem Zahlenschloss	8	□	□	□	□	□	□	□	314,29	<b>374,00</b>
○	F014	Auszugssystem für halbhohen Unterschrank	10	□	□	□	□	□	□	□	897,48	<b>1.068,00</b>
○	F016	Apothekerschrank mit 5 Einhängkörben, individuell verstellbar	20	□	□	□	□	□	□	□	1.709,24	<b>2.034,00</b>
○	F017	Auszug (Korb) zusätzlich	5	□	□	□	□	□	□	□	184,87	<b>220,00</b>

Code	Bezeichnung / Sonderausstattung	kg	800	850	900	950	1000	1050	1100	1200	Preise / EURO netto	Preise / EURO inkl. 19 % MwSt.
<b>INTERIEUR</b>												
○ F050	Glasvitrine mit Beleuchtung, Rückwand verspiegelt, Plexiglashalter für Gläser als Aufsatzschrank auf vorhandenem Schrank	13	□	□	□	□	□	□	□	□	1.940,34	<b>2.309,00</b>
○ F051	Glasvitrinenschrank zusätzlich mit Beleuchtung, Rückwand verspiegelt, Plexiglashalter für Gläser	20						□	□	□	2.974,79	<b>3.540,00</b>
○ F052	Gläsersatz VARIO für Vitrine	1	□	□	□	□	□	□	□	□	176,47	<b>210,00</b>
S	Isolierte Schiebetüren in Verbundbauweise mit Schloss und automatischer Arretierung zum Bad und zum Schlafraum		■	■	■	■	■	■	■	■		
S	Wohnraum Sitzcouch mit Unterpolsterung, hochwertiger Polyesterstoff, Sitzkasten mit Holz verkleidet		■	■	■	■	■	■	■	■		
○ F040	Auszug in Sitzbank	8	□	□	□	□	□	□	□	□	326,05	<b>388,00</b>
○ F204	Wohnraum-Couch ausziehbar anstelle Winkel-Couch, Liegefläche 1.950 x 1.400 mm, Federholzrahmen	15	□	□	□	□	□	□	□	□	1.573,11	<b>1.872,00</b>
○ F205	Wohnraum-Couch, ausziehbar zur Liegefläche ca. 1.950 x 1.400 mm, 3-Punkt-Gurt für 4. Sitzplatz, herausnehmbares Polsterteil zum Sitzen in Fahrtrichtung	75	□	□	□	□	□	□	□	□	3.570,59	<b>4.249,00</b>
S	ALCANTARA®- / Lederpolsterung im Wohnraum und im Fahrerbereich									■		
S	SKA Wohnraum-Komfortsitz mit integriertem 3-Punkt-Gurt, drehbar, integrierte Kopfstütze und Armlehnen, Höhen- und Neigungsverstellung, Sitzkissentiefeneinstellung, Lordosenstütze pneumatisch, Sitz in aufgepolsteter Ausführung		■	■	■	■	■	■	■	■		
S	Bartischversion mit ausziehbarem Zwischenteil (500 mm) und Zeitungsablagen		■	■	■	■	■	■	■	■		
○ F030	Zwei Türen mittig unter Wohnraumbereich angeschlagen, mit Aussparung für Flaschen unten, Einlegeboden oben	8	□	□	□	□	□	□	□	□	373,11	<b>444,00</b>
○ F018	Deckenbeleuchtung über dem Tisch, 6 x LED Spots in Decke eingelassen, Dimmer	2	□	□	□	□	□	□	□	□	1.320,17	<b>1.571,00</b>
S	Heckbetten hinterlüftet mit FROLI-Schlafbettensystem, Kaltschaum-Liegematratze, 1.500 x 2.000 mm		■									
S	Heckbetten hinterlüftet mit FROLI-Schlafbettensystem, Kaltschaum-Liegematratze, 1.600 / 1.700 x 2.000 mm			■	■	■	■	■	■	■		
○ F020	Verstellbares Kopfteil für Heckbett / Einzelbetten	6	□	□	□	□	□	□	□	□	226,89	<b>270,00</b>
○ F003	Absenkbares Hubbett (1.950 x 1.300 mm) über den Fahrersitzen, mit elektrischer Betätigung, Wegfall der Hängeschränke	60	□	□	□	□	□	□	□	□	3.959,66	<b>4.712,00</b>
S	Zusätzliche Windschutzscheibenbeheizung durch Wohnraumheizung		■	■	■	■	■	■	■	■		
S	Teppichboden im Wohnraum lose verlegt, herausnehmbar		■	■	■	■	■	■	■	■		
S	Energiesparende LED Spots in Decke / Hängeschränke eingelassen		■	■	■	■	■	■	■	■		
○ N003	Luftfederter Fahrer- / Beifahrersitz inkl. Luftabschaltungsventil	30	□	□	□	□	□	□	□	□	2.169,75	<b>2.582,00</b>
○ N004	SKA-Sitz mit Softpolsterung – Raffung (pro Sitz)	1	□	□	□	□	□	□	□	□	426,05	<b>507,00</b>
○ N006	Lederausstattung Wohnraum	20	□	□	□	□	□	□	□	□	4.056,30	<b>4.827,00</b>
○ N012	ALCANTARA®-Polsterung	10	□	□	□	□	□	□	□	□	3.430,25	<b>4.082,00</b>
○ N020	Luxus-Fahrersitz mit integriertem 3-Punkt-Gurt, drehbar, elektrisch verstellbar, elektro-pneumatische Lordosen-Stütze, stufenlos einstellbare, gepolsterte Armlehnen	45	□	□	□	□	□	□	□	□	3.337,82	<b>3.972,00</b>
○ N021	Luxus-Beifahrersitz mit integriertem 3-Punkt-Gurt, drehbar, elektrisch verstellbar, elektro-pneumatische Lordosen-Stütze, stufenlos einstellbare, gepolsterte Armlehnen	45	□	□	□	□	□	□	□	□	3.337,82	<b>3.972,00</b>
○ N022	Luxus-Wohnraumsitz mit integriertem 3-Punkt-Gurt, drehbar, „Extra-breit“ elektrisch verstellbar, elektrisch ausfahrbare Fußstütze, stufenlos einstellbare, gepolsterte Armlehnen	55	□	□	□	□	□	□	□	□	3.607,56	<b>4.293,00</b>
○ N030	Einstiegtreppe seitlich Granit / Keramik / Feinsteinzeug	20				□	□	□	□	□	530,25	<b>631,00</b>
○ N031	Granit / Keramik / Feinsteinzeug Bodenbelag im Durchgang neben Bad mit 2 Stufen	60						□	□	□	1.685,71	<b>2.006,00</b>
○ E403	Fußbodenbeleuchtung 4 x im Gangbereich, Wechselschalter	2	□	□	□	□	□	□	□	□	535,29	637,00
○ N040	Plissee-Verdunkelungsvorhänge Fahrerhaus links / rechts	6	□	□	□	□	□	□	□	□	554,62	<b>660,00</b>

Code	Bezeichnung / Sonderausstattung	kg	800	850	900	950	1000	1050	1100	1200	Preise / EURO netto	Preise / EURO inkl. 19 % MwSt.
<b>KÜCHE</b>												
S	Schichtstoffarbeitsplatte, verschiedene Dekore, rundumlaufende Massivholzeinfassung, Küchenrückwand abwaschbar		<input checked="" type="checkbox"/>	<input checked="" type="checkbox"/>	<input checked="" type="checkbox"/>	<input checked="" type="checkbox"/>	<input checked="" type="checkbox"/>	<input checked="" type="checkbox"/>	<input checked="" type="checkbox"/>	<input checked="" type="checkbox"/>		
O F004	Küchenarbeitsplatte CORIAN® / STARON®	25	<input type="checkbox"/>	<input type="checkbox"/>	<input type="checkbox"/>	<input type="checkbox"/>	<input type="checkbox"/>	<input type="checkbox"/>	<input type="checkbox"/>	<input type="checkbox"/>	2.471,43	<b>2.941,00</b>
O F024	Küchenrückwand CORIAN® / STARON®	10	<input type="checkbox"/>	<input type="checkbox"/>	<input type="checkbox"/>	<input type="checkbox"/>	<input type="checkbox"/>	<input type="checkbox"/>	<input type="checkbox"/>	<input type="checkbox"/>	636,13	<b>757,00</b>
S	3-Flammen Edelstahl-Gaskocher mit integrierter Glasabdeckung, Zündautomatik, flächenbündig in Arbeitsplatte eingelassen		<input checked="" type="checkbox"/>	<input checked="" type="checkbox"/>	<input checked="" type="checkbox"/>	<input checked="" type="checkbox"/>	<input checked="" type="checkbox"/>	<input checked="" type="checkbox"/>	<input checked="" type="checkbox"/>	<input checked="" type="checkbox"/>		
O P008	Induktions-Kochfeld, 2-Kochstellen, 230 V, Anschlusswert 2.300 W, Touch-Screen-Bedienung	10	<input type="checkbox"/>	<input type="checkbox"/>	<input type="checkbox"/>	<input type="checkbox"/>	<input type="checkbox"/>	<input type="checkbox"/>	<input type="checkbox"/>	<input type="checkbox"/>	739,50	<b>880,00</b>
S	Edelstahl-Spüle flächenbündig in Arbeitsplatte eingelassen, mit Abdeckung		<input checked="" type="checkbox"/>	<input checked="" type="checkbox"/>	<input checked="" type="checkbox"/>	<input checked="" type="checkbox"/>	<input checked="" type="checkbox"/>	<input checked="" type="checkbox"/>	<input checked="" type="checkbox"/>	<input checked="" type="checkbox"/>		
O P012	Doppelspülbecken in Küche	4	<input type="checkbox"/>	<input type="checkbox"/>	<input type="checkbox"/>	<input type="checkbox"/>	<input type="checkbox"/>	<input type="checkbox"/>	<input type="checkbox"/>	<input type="checkbox"/>	295,80	<b>352,00</b>
O P013	FRANKE Spüle mit Abtropfbecken mit CORIAN® / STARON®-Abdeckungen, Exzenterverschluss	6	<input type="checkbox"/>	<input type="checkbox"/>	<input type="checkbox"/>	<input type="checkbox"/>	<input type="checkbox"/>	<input type="checkbox"/>	<input type="checkbox"/>	<input type="checkbox"/>	511,76	<b>609,00</b>
S	Einhebel-Haushaltsmischbatterie, chrom		<input checked="" type="checkbox"/>	<input checked="" type="checkbox"/>	<input checked="" type="checkbox"/>	<input checked="" type="checkbox"/>	<input checked="" type="checkbox"/>	<input checked="" type="checkbox"/>	<input checked="" type="checkbox"/>	<input checked="" type="checkbox"/>		
O W001	Einhebelmischbatterie mit herausziehbarer Brause	2	<input type="checkbox"/>	<input type="checkbox"/>	<input type="checkbox"/>	<input type="checkbox"/>	<input type="checkbox"/>	<input type="checkbox"/>	<input type="checkbox"/>	<input type="checkbox"/>	245,38	<b>292,00</b>
S	Abfalleimer mit Abdeckung flächenbündig in Arbeitsplatte integriert		<input checked="" type="checkbox"/>	<input checked="" type="checkbox"/>	<input checked="" type="checkbox"/>	<input checked="" type="checkbox"/>	<input checked="" type="checkbox"/>	<input checked="" type="checkbox"/>	<input checked="" type="checkbox"/>	<input checked="" type="checkbox"/>		
S	Thekenablage aus Massivholz als Spritzschutz zur Couch		<input checked="" type="checkbox"/>	<input checked="" type="checkbox"/>	<input checked="" type="checkbox"/>	<input checked="" type="checkbox"/>	<input checked="" type="checkbox"/>	<input checked="" type="checkbox"/>	<input checked="" type="checkbox"/>	<input checked="" type="checkbox"/>		
S	Hängeschränke mit Klappen, Einlegeböden und Push-Lock-Verriegelung		<input checked="" type="checkbox"/>	<input checked="" type="checkbox"/>	<input checked="" type="checkbox"/>	<input checked="" type="checkbox"/>	<input checked="" type="checkbox"/>	<input checked="" type="checkbox"/>	<input checked="" type="checkbox"/>	<input checked="" type="checkbox"/>		
S	Schubkästen und Auszüge in Rollen gelagert		<input checked="" type="checkbox"/>	<input checked="" type="checkbox"/>	<input checked="" type="checkbox"/>	<input checked="" type="checkbox"/>	<input checked="" type="checkbox"/>	<input checked="" type="checkbox"/>	<input checked="" type="checkbox"/>	<input checked="" type="checkbox"/>		
S	Steckdosen 2 x 230 V		<input checked="" type="checkbox"/>	<input checked="" type="checkbox"/>	<input checked="" type="checkbox"/>	<input checked="" type="checkbox"/>	<input checked="" type="checkbox"/>	<input checked="" type="checkbox"/>	<input checked="" type="checkbox"/>	<input checked="" type="checkbox"/>		
S K004	190 l Kühlschrank mit AES, davon 35 l Gefrierfach, herausnehmbar		<input checked="" type="checkbox"/>	<input checked="" type="checkbox"/>	<input checked="" type="checkbox"/>	<input checked="" type="checkbox"/>						
S K009	179 l Kühlschrank mit AES, davon 33 l Gefrierfach, herausnehmbar, hinter Schlepptür montiert						<input checked="" type="checkbox"/>	<input checked="" type="checkbox"/>	<input checked="" type="checkbox"/>	<input checked="" type="checkbox"/>		
O K008	Kompressor-Kühlschrank Kissmann KT210S/5, 151 l Kühlteil, 44 l Tiefkühlung, 12 V mit eingebauter 230 V Vorrangschaltung, Edelstahl. Optinal - statt 190 l Kühlschrank			<input type="checkbox"/>	<input type="checkbox"/>	<input type="checkbox"/>	<input type="checkbox"/>	<input type="checkbox"/>	<input type="checkbox"/>	<input type="checkbox"/>	0,00	<b>0,00</b>
O F041	Küchenvariante für Slide Out, herausgezogenes Eckteil mit Unterschrank, Hängeschränke mit Überbau, Apothekerschrank mit 5 Einhängkörben	40						<input type="checkbox"/>	<input type="checkbox"/>		5.297,48	<b>6.304,00</b>
O P007	Geschirrspülmaschine FISHER & PAYKEL als Auszugsmodell	30		<input type="checkbox"/>	<input type="checkbox"/>	<input type="checkbox"/>	<input type="checkbox"/>	<input type="checkbox"/>	<input type="checkbox"/>	<input type="checkbox"/>	1.654,62	<b>1.969,00</b>
O P002	Gasbackofen mit Grill	16	<input type="checkbox"/>	<input type="checkbox"/>	<input type="checkbox"/>						1.398,32	<b>1.664,00</b>
O P004	Mikrowelle mit integriertem Grill	17	<input type="checkbox"/>	<input type="checkbox"/>	<input type="checkbox"/>	<input type="checkbox"/>					1.023,53	<b>1.218,00</b>
O P005	Mikrowelle / Heißluftbackofen mit Grill	30				<input type="checkbox"/>	<input type="checkbox"/>	<input type="checkbox"/>	<input type="checkbox"/>	<input type="checkbox"/>	1.697,48	<b>2.020,00</b>
O P998	MIELE Mikrowelle / Heißluftbackofen, Anschlusswert 2.300 W	30			<input type="checkbox"/>	<input type="checkbox"/>	<input type="checkbox"/>	<input type="checkbox"/>	<input type="checkbox"/>	<input type="checkbox"/>	2.680,67	<b>3.190,00</b>
O P999	MIELE Dampfgarer / Heißluftbackofen, Anschlusswert 2.300 W	40			<input type="checkbox"/>	<input type="checkbox"/>	<input type="checkbox"/>	<input type="checkbox"/>	<input type="checkbox"/>	<input type="checkbox"/>	2.885,71	<b>3.434,00</b>
O P010	Vorrichtung für Espressoautomat in Möbelnische mit Auszug, Drehteller, 230 V Steckdose	5		<input type="checkbox"/>	<input type="checkbox"/>	<input type="checkbox"/>	<input type="checkbox"/>	<input type="checkbox"/>	<input type="checkbox"/>	<input type="checkbox"/>	694,12	<b>826,00</b>
O P011	Espressoautomat JURA 230 V	9		<input type="checkbox"/>	<input type="checkbox"/>	<input type="checkbox"/>	<input type="checkbox"/>	<input type="checkbox"/>	<input type="checkbox"/>	<input type="checkbox"/>	1.073,95	<b>1.278,00</b>
O P014	MIELE Nespressoautomat, Anschlusswert 2.300 W	20			<input type="checkbox"/>	<input type="checkbox"/>	<input type="checkbox"/>	<input type="checkbox"/>	<input type="checkbox"/>	<input type="checkbox"/>	2.105,88	<b>2.506,00</b>
O P006	Vollwaschtrockner, Waschen 5 kg, Trocknen 2,5 kg, 230 V / 10 A im Außenstauraum	88					<input type="checkbox"/>	<input type="checkbox"/>	<input type="checkbox"/>	<input type="checkbox"/>	3.050,42	<b>3.630,00</b>
O P009	Waschmaschine CANDY HOOVER, 3,5 kg, 230 V	55	<input type="checkbox"/>	<input type="checkbox"/>	<input type="checkbox"/>	<input type="checkbox"/>	<input type="checkbox"/>				2.246,22	<b>2.673,00</b>
S	Designboden Küche, hochstrapazierfähiger Objektfloor		<input checked="" type="checkbox"/>	<input checked="" type="checkbox"/>	<input checked="" type="checkbox"/>	<input checked="" type="checkbox"/>	<input checked="" type="checkbox"/>	<input checked="" type="checkbox"/>	<input checked="" type="checkbox"/>	<input checked="" type="checkbox"/>		
O F042	Bodenbelag Küche Granit / Keramik / Feinsteinzeug	100			<input type="checkbox"/>	<input type="checkbox"/>	<input type="checkbox"/>	<input type="checkbox"/>	<input type="checkbox"/>	<input type="checkbox"/>	3.650,42	<b>4.344,00</b>

Code	Bezeichnung / Sonderausstattung	kg	800	850	900	950	1000	1050	1100	1200	Preise / EURO netto	Preise / EURO inkl. 19 % MwSt.
<b>BAD</b>												
S	Innenflächen Bad, Dusche, Waschtisch spritzwasserabweisend, abwaschbar verkleidet		■	■	■	■	■	■	■	■		
○ J001	Waschtischplatte Mineralwerkstoff STARON® pure white mit Waschbecken pure white nahtlos eingearbeitet		■	■	■	■	■	■	■	■		
○ J002	CORIAN® / STARON® Rückwandverkleidung Waschtisch	10			□	□	□	□	□	□	1.164,71	<b>1.386,00</b>
○ J003	CORIAN® / STARON® Wandverkleidung in Dusche, Konsole für Mischbatterie aus CORIAN® / STARON®	20		□	□	□	□	□	□	□	2.376,47	<b>2.828,00</b>
○ J022	Granit-Leichtbau-Wandverkleidung / Dusche. Konsole für Mischbatterie und Rückwandverkleidung / Waschtisch in Granit	60					□	□	□	□	6.823,53	<b>8.120,00</b>
S	CORIAN® / STARON® Waschtischplatte mit eingelassenem Acrylwaschbecken und Haushalts-Einhebelmischbatterie, chrom		■	■	■	■	■	■	■	■		
○ J006	CORIAN® / STARON® Waschbecken Sonderfarbe/Sonderform		□	□	□	□	□	□	□	□	374,79	<b>446,00</b>
○ J020	Waschtischplatte Granit	30	□	□	□	□	□	□	□	□	1.978,15	<b>2.354,00</b>
S	Waschtisch-Unterschrank mit Türen		■	■	■	■	■	■	■	■		
S	Spiegelschrank, 3-teiliger Spiegel, Einlegeböden		■	■	■	■	■	■	■	■		
S	Separate Dusche mit Faltschiebetür, Haushalts-Einhebel-Duscharmatur mit wassersparendem Brausekopf, chrom		■	■	■	■	■	■	■	■		
○ S J040	Echglas-Viertelkreisdusche in Verbindung mit „Offener Badversion“	15	□	□	□	■	■	■	■	■	1.869,75	<b>2.225,00</b>
○ J004	CORIAN® / STARON® Viertelkreisduschtasse	10					□	□	□	□	1.788,24	<b>2.128,00</b>
○ J009	CORIAN® / STARON® Viertelkreisduschtasse	25	□	□	□						3.731,09	<b>4.440,00</b>
○ J008	CORIAN® / STARON® Fünfeckdusche flächenbündig in Boden eingelassen, verdeckter Ablauf, Echtglas-Duschtür	30						□	□	□	5.632,77	<b>6.703,00</b>
S	Ablage CORIAN® / STARON® mit Chromreling in Dusche		■	■	■	■	■	■	■	■		
S	Feste Keramik-Wasserspültoilette SEALAND		■	■	■	■	■	■	■	■		
S	Umfangreiche Badaccessoires (Seifenspender, Zahnputzbecher, Toilettenpapierhalter, Handtuchhaken), Steckdose 230 V		■	■	■	■	■	■	■	■		
S	Bodenbelag im Bad: Designboden / hochstrapazierfähiger Objektfloor		■	■	■	■	■	■	■	■		
○ J005	CORIAN® / STARON® Bodenbelag im Bad „Offene Badversion“	40			□	□	□	□	□	□	2.944,54	<b>3.504,00</b>
○ J021	Granit / Keramik / Feinsteinzeug Bodenbelag im Bad	100			□	□	□	□	□	□	3.615,97	<b>4.303,00</b>
○ J032	Thermostatmischbatterie Dusche, chrom	1	□	□	□	□	□	□	□	□	215,13	<b>256,00</b>

Code	Bezeichnung / Sonderausstattung	kg	800	850	900	950	1000	1050	1100	1200	Preise / EURO netto	Preise / EURO inkl. 19 % MwSt.
<b>MULTIMEDIA</b>												
○ E000	LED-Flachbildfernseher 40", 230 V, Fernbedienung	35				□	□	□	□	□	3.047,90	<b>3.627,00</b>
○ E001	LED-Flachbildfernseher 32", 230 V, Fernbedienung	30	□	□	□	□	□	□	□	□	2.705,04	<b>3.219,00</b>
○ E003	LED-Flachbildfernseher 24", 12 V, Fernbedienung	15	□	□	□	□					1.686,55	<b>2.007,00</b>
○ E004	Satellitenempfangsanlage CRYSTOP Autosat 2 Control, 85 cm Parabolspiegel, vollautomatische Ausrichtung, Controlpanel	30	□	□	□	□	□	□	□	□	3.392,44	<b>4.037,00</b>
○ E006	Option „SKEW“ Internet / TV für Autosat		□	□	□	□	□	□	□	□	410,92	<b>489,00</b>
○ E007	BlueRay-Player	3	□	□	□	□	□	□	□	□	478,15	<b>569,00</b>
○ E010	Audio Home Entertainment System BOSE 600 Lifestyle. Jewel Cube Speakers (5-Kanal Surround Klang-Radio-Einspeisung über SAT-Anlage).	35	□	□	□	□	□	□	□	□	6.698,32	<b>7.971,00</b>
○ E055	ALPINE Radioanlage mit CD, UKW, MW, 4x 50 W, 4 Lautsprecher, Dachantenne, Bluetooth-Freisprecheinrichtung, iPod- / iPhone-Schnittstelle	4	□	□	□	□	□	□	□	□	1.298,32	<b>1.545,00</b>
○ E104	Audioanbindung Radioanlage mit LED-Flachbildschirm	1	□	□	□	□	□	□	□	□	297,48	<b>354,00</b>
○ E117	Soundsystem mit aktivem Subwoofer (4 Lautsprecher + Subwoofer)	10	□	□	□	□	□	□	□	□	984,87	<b>1.172,00</b>
○ E112	TRUCK Navigation TOMTOM Go 6250, 6" Display, Life Traffic über integrierte SIM	1	□	□	□	□	□	□			679,83	<b>809,00</b>
<b>INTERNET</b>												
○ E851	Internet Sende- / Empfangs-LNB mit SKEW Motion Modem, LAN Steckdose. Montage erfolgt an der CRYSTOP Autosat 2 Control = plus 30 mm Gesamthöhe. TV und Internet gleichzeitig möglich. (Provider Filiago über ASTRA. Separate Kosten je nach Datentarif, Infos unter <a href="http://www.filiago.de/mobil/privat">www.filiago.de/mobil/privat</a> oder Provider IPCopter über ASTRA. Separate Kosten je nach Datentarif, Infos unter <a href="http://www.ipcopter.com">www.ipcopter.com</a> )	4	□	□	□	□	□	□	□	□	2.433,61	<b>2.896,00</b>
○ E852	WLAN Router für Internet	1	□	□	□	□	□	□	□	□	505,04	<b>601,00</b>
<b>ELEKTRIK</b>												
S	Batteriehaupschalter mechanisch für Starterbatterien		■	■	■	■	■	■	■	■		
○ E605	Batteriehaupschalter mechanisch für Wohnraumbatterien	2	□	□	□	□	□	□	□	□	220,17	<b>262,00</b>
S	230 V Außenanschluss mit Einspeisungskabel, FI-Personenschutz-Automat		■	■	■	■	■	■	■	■		
S	Zentraler Batteriehaupschalter im Panel für alle Verbraucher		■	■	■	■	■	■	■	■		
S	Batterieüberwachungsgerät / Amperestundenzähler für Wohnraumbatterien		■	■	■	■	■	■	■	■		
S	Wartungsfreie Wohnraum-Gel-Batterie EXIDE Solar 1x 12 V / 170 Ah, Batterieladeautomat 12 V / 35 A, microprozessorgesteuert mit Softstart und Batterie-Temperatursensor		■	■	■	■	■	■	■	■		
S ○ E200	Wartungsfreie Wohnraum-Gel-Batterien EXIDE Solar 2x 12 V / 170 Ah (340 Ah), Batterieladeautomat 12 V / 50 A, microprozessorgesteuert mit Softstart und Batterie-Temperatursensor	70	□	□	□	□	□	□	□	■	1.106,72	<b>1.317,00</b>
○ E202	Wartungsfreie Gel-Batterie 12 V / 210 Ah zusätzlich	65	□	□	□	□	□	□	□	□	662,18	<b>788,00</b>
○ E242	Ladeautomat 24 V / 4 A für Starterbatterien CTEK	2	□	□	□	□	□	□	□	□	475,63	<b>566,00</b>
○ E230	Ladeautomat 24 V / 14 A für Starterbatterien CTEK	4						□	□	□	590,76	<b>703,00</b>
S	Automatische Ladung der Wohnraumbatterien während der Fahrt 14 V / 37 A		■	■	■	■	■	■	■	■		
S	Automatische Abschaltung des Bordnetzes bei Batterie-Unterspannung		■	■	■	■	■	■	■	■		



Code	Bezeichnung / Sonderausstattung	kg	800	850	900	950	1000	1050	1100	1200	Preise / EURO netto	Preise / EURO inkl. 19 % MwSt.
S	LCD VARIO-Control-Panel zur Überwachung von Frischwasser-, Abwasser-, Toilettentank und Batteriespannung von Fahrzeug- & Wohnraumbatterie		■	■	■	■	■	■	■	■		
S	VARIO-Relaisverteiler mit 230 V und 12 V Absicherung, Gas- / Generatoranzeige, automatische Umschaltung von Außen- & Generatorstrom		■	■	■	■	■	■	■	■		
S	Elektrische Leitungen servicefreundlich in Kabelkanälen verlegt, Elektro-Zentrale mit Schaltschrank-Technikklemmen		■	■	■	■	■	■	■	■		
S	Beleuchtung mit energiesparenden LED Spots, separate Schaltung		■	■	■	■	■	■	■	■		
○	E700 ABL-Sursum-Beleuchtungs-Bussteuerung, verschiedene Dimmkreise	5					□	□	□	□	3.449,58	<b>4.105,00</b>
○	E701 Indirekte LED-Beleuchtung Küchenarbeitsplatte	1	□	□	□	□	□	□	□	□	278,99	<b>332,00</b>
○	E702 Indirekte LED-Beleuchtung Waschtischplatte und Spiegelschrank	1	□	□	□	□	□	□	□	□	358,82	<b>427,00</b>
○	E703 Indirekte LED-Beleuchtung Kopfende Heckbett i.V.m. Holzblende, Einfassung Heckbett, einzeln schaltbar	4	□	□	□	□	□	□	□	□	550,42	<b>655,00</b>
○	E705 Indirekte LED Beleuchtung Wohnraum Hängeschränke	20	□	□	□	□	□	□	□	□	2.492,44	<b>2.966,00</b>
○	E706 LED-Leselampe mit Schwanenhals	1	□	□	□	□	□	□	□	□	167,23	<b>199,00</b>
S	Diverse Steckdosen, 12 / 230 V		■	■	■	■	■	■	■	■		
○	E600 Steckdose 230 V zusätzlich	1	□	□	□	□	□	□	□	□	126,05	<b>150,00</b>
○	E601 Steckdose 12 V zusätzlich	1	□	□	□	□	□	□	□	□	126,05	<b>150,00</b>
○	E606 USB / 5 V Ladesteckdose		□	□	□	□	□	□	□	□	179,83	<b>214,00</b>
○	E232 Solarmodule 160 W (Gesamtkapazität), Laderegler	15	□	□	□	□	□	□	□	□	1.331,93	<b>1.585,00</b>
○	E233 Solarmodule 320 W (Gesamtkapazität), Laderegler	35		□	□	□	□	□	□	□	2.839,50	<b>3.379,00</b>
○	E234 Solarmodule 480 W (Gesamtkapazität), Laderegler	55			□	□	□	□	□	□	4.449,58	<b>5.295,00</b>
○	E235 Solarmodule 640 W (Gesamtkapazität), Laderegler	75				□	□	□	□	□	5.854,62	<b>6.967,00</b>
○	E250 Sinus-Wechselrichter 12 - 230 V / 1.800 W, automatische Umschaltung	13	□	□							2.694,12	<b>3.206,00</b>
○	E252 MASTERVOLT Mass Combi 2200 Ladegerät / Sinus-Wechselrichter-Kombination, Ladeleistung 12 V / 100 A, Außenstromanschluss einstellbar von 4 - 16 A, Sinus-Wechselrichter mit 12 – 230 V / 2150 VA, Easy View 5 Bedienpanel inklusive 1 x Gel-Batterie 12 V / 170 Ah (Gesamtkapazität 340 Ah)	90	□	□	□	□					4.675,63	<b>5.564,00</b>
○	E253 MASTERVOLT Mass Combi Ultra 3000 Ladegerät / Sinus-Wechselrichter-Kombination, Ladeleistung 12 V / 150 A, Außenstromanschluss einstellbar von 4 - 16 A, Sinus-Wechselrichter mit 12 – 230 V / 3000 VA, Easy View 5 Bedienpanel, inklusive 3 x Gel-Batterien 12 V / 170 Ah (Gesamtkapazität 680 Ah, Perfect 1200 Batteriegesamtkapazität 850 Ah)	220			□	□	□	□	□	□	6.762,18	<b>8.047,00</b>
○	E254 MASTERVOLT Mass Combi Ultra 6.000 (2 x 3.000) Ladegerät / Sinus-Wechselrichter-Kombination, Ladeleistung 12 V / 200 A, Außenstromanschluss einstellbar von 4 - 16 A, Sinus-Wechselrichter mit 12 – 230 V / 6.000 VA, automatische Umschaltung, Easy View 5 Bedienpanel, inklusive 6 x Gel-Batterien 12 V / 170 Ah (Gesamtkapazität 1.020 Ah)	300							□	□	13.410,92	<b>15.959,00</b>
○	E256 MASTERVOLT Mass Combi Ultra 3000 Ladegerät / Sinus-Wechselrichter-Kombination, Ladeleistung 12 V / 150 A, Außenstromanschluss einstellbar von 4 - 16 A, Sinus-Wechselrichter mit 12 – 230 V / 3000 VA, Easy view 5 Bedienpanel, inklusive 1 x Lithiumbatterie MLI Ultra 12/5000 12 V / 180 Ah		□	□							7.354,62	<b>8.752,00</b>
○	E257 MASTERVOLT Mass Combi Ultra 3000 Ladegerät / Sinus-Wechselrichter-Kombination, Ladeleistung 12 V / 150 A, Außenstromanschluss einstellbar von 4 - 16 A, Sinus-Wechselrichter mit 12 – 230 V / 3000 VA, Easy View 5 Bedienpanel, inklusive 1 x Lithiumbatterie MLI Ultra 12/5000 12 V / 360 Ah	30	□	□	□	□					9.922,69	<b>11.808,00</b>
○	E311 Ladestromerhöhung während der Fahrt auf bis zu 12 V 110 A, bei 24 V Chassis	10	□	□	□	□	□	□	□	□	1.797,48	<b>2.139,00</b>

Code	Bezeichnung / Sonderausstattung	kg	800	850	900	950	1000	1050	1100	1200	Preise / EURO netto	Preise / EURO inkl. 19 % MwSt.
<b>GENERATOR</b>												
<input type="checkbox"/> G003	Benzingenerator DOMETIC TEC 29, 2,6 kW, 230 V, 1 Zylinder, Schallschluckbox, Bedienpanel, 30 l Tank, Tankuhr	85	<input type="checkbox"/>	<input type="checkbox"/>	<input type="checkbox"/>						7.168,91	<b>8.531,00</b>
<input type="checkbox"/> G006	Diesलगенератор WhisperPower GV-4 mit variabler Drehzahl, 1 Zylinder, Diesलगенератор, flüssigkeitsgekühlt in Schalldämmbox montiert, mit separatem Kühler und separater Edelstahl-Abgasanlage, 230 V, 3,8 kW, Bedienpanel	140		<input type="checkbox"/>	<input type="checkbox"/>	<input type="checkbox"/>	<input type="checkbox"/>				11.599,16	<b>13.803,00</b>
<input type="checkbox"/> G009	Diesलगенератор ONAN, 4,8 kW, 230 V, 2.400 U/min, 2 Zylinder-KUBOTA Diesलगенератор, wassergekühlt, in Schalldämmbox mit integrierter Kühler- / Lüftereinheit und Abgasanlage, Bedienpanel, Generator in isoliertem Außenstauraum montiert.	220				<input type="checkbox"/>	<input type="checkbox"/>	<input type="checkbox"/>	<input type="checkbox"/>	<input type="checkbox"/>	13.304,20	<b>15.832,00</b>
<input type="checkbox"/> G011	Diesलगенератор ONAN, 8 kW, 230 V, 1.500 U/min, 3 Zylinder-KUBOTA Diesलगенератор, wassergekühlt, in Schalldämmbox mit integrierter Kühler- / Lüftereinheit und Abgasanlage, Bedienpanel, Generator in isoliertem Außenstauraum montiert	410						<input type="checkbox"/>	<input type="checkbox"/>	<input type="checkbox"/>	18.642,02	<b>22.184,00</b>
<input type="checkbox"/> G020	Brennstoffzelle EFOY Comfort 210, 12 V / 8,8 A inkl. 10 l Methanol Tankpatrone	22	<input type="checkbox"/>	<input type="checkbox"/>	<input type="checkbox"/>	<input type="checkbox"/>	<input type="checkbox"/>	<input type="checkbox"/>	<input type="checkbox"/>	<input type="checkbox"/>	5.394,12	<b>6.419,00</b>
<b>KLIMA</b>												
<input type="checkbox"/> E302	Dachklimaanlage DOMETIC FreshJet 3200, 230 V, Kühlleistung 2.800 W, Fernbedienung	40	<input type="checkbox"/>	<input type="checkbox"/>	<input type="checkbox"/>	<input type="checkbox"/>	<input type="checkbox"/>				3.140,34	<b>3.737,00</b>
<input type="checkbox"/> E306	SPLIT Klimaanlage VARIO Cool , 230 V, Kühlleistung ca. 1.900 W, Verdampfer in Möbelbau integriert, Kompressor- / Kondensatoreinheit unterflur in Edelstahlgehäuse, Fernbedienung (Schlafraum)	75		<input type="checkbox"/>	<input type="checkbox"/>	<input type="checkbox"/>	<input type="checkbox"/>	<input type="checkbox"/>	<input type="checkbox"/>	<input type="checkbox"/>	8.550,42	<b>10.175,00</b>
<input type="checkbox"/> E307	SPLIT Klimaanlage VARIO Cool Twin, 230 V, Kühlleistung ca. 3.600 W, Verdampfer im Möbelbau integriert, Twin-Kompressor- / Kondensatoreinheit unterflur in Edelstahlgehäuse, Fernbedienung (Wohnraum)	100		<input type="checkbox"/>	<input type="checkbox"/>	<input type="checkbox"/>	<input type="checkbox"/>	<input type="checkbox"/>	<input type="checkbox"/>	<input type="checkbox"/>	14.920,17	<b>17.755,00</b>
<input type="checkbox"/> E308	Abgehängte Decke als Paneldecke mit Microfaserbespannung und indirekter LED-Beleuchtung, integrierter Oval-Dome mit indirekter LED-Beleuchtung und abgehängter Acryl-Glasplatte Satinato, Luftausströmer für Klimaanlage, Klimakanäle in abgehängter Decke integriert, 8 LED-Spots in Decke eingelassen (nur i.V.m. E307)	100						<input type="checkbox"/>	<input type="checkbox"/>	<input type="checkbox"/>	15.373,95	<b>18.295,00</b>
<b>MOTORROLLER- / PKW-GARAGE</b>												
<input type="checkbox"/> R202	2 x Stäbchen-Zurrschiene an Vorder- / Hinterwand in der Garage	10	<input type="checkbox"/>	<input type="checkbox"/>	<input type="checkbox"/>	<input type="checkbox"/>	<input type="checkbox"/>	<input type="checkbox"/>	<input type="checkbox"/>	<input type="checkbox"/>	330,25	<b>393,00</b>
<input type="checkbox"/> R203	Haltevorrichtung für 2 Fahrräder in Heckgarage mit Bodenschienen	10	<input type="checkbox"/>	<input type="checkbox"/>	<input type="checkbox"/>	<input type="checkbox"/>	<input type="checkbox"/>	<input type="checkbox"/>	<input type="checkbox"/>	<input type="checkbox"/>	537,82	<b>640,00</b>
<input type="checkbox"/> R204	Montage Motorroller inkl. Halterungen und Auffahrrampe	20	<input type="checkbox"/>	<input type="checkbox"/>	<input type="checkbox"/>	<input type="checkbox"/>	<input type="checkbox"/>	<input type="checkbox"/>	<input type="checkbox"/>	<input type="checkbox"/>	1.372,27	<b>1.633,00</b>
<input type="checkbox"/> X101	Heckklappe für Heckgarage mit teilweise klappbarer Rückwand und Heckstoßstange	150			<input type="checkbox"/>	<input type="checkbox"/>	<input type="checkbox"/>	<input type="checkbox"/>	<input type="checkbox"/>	<input checked="" type="checkbox"/>	11.338,66	<b>13.493,00</b>
<input type="checkbox"/> X102	Elektrisch betätigte Schiebeplattform für Klein-PKW mit automatischer Zentrierung des Pkw auf der Plattform Tragfähigkeit bis 1.000 kg (SMART)	250					<input type="checkbox"/>	<input type="checkbox"/>	<input type="checkbox"/>	<input type="checkbox"/>	15.104,20	<b>17.974,00</b>
<input type="checkbox"/> X103	Elektrische Schiebeplattform für automatischen PKW-Einzug, Tragfähigkeit ca. 1.300 kg (Mini / Toyota Aygo)	400						<input type="checkbox"/>	<input type="checkbox"/>	<input type="checkbox"/>	20.835,29	<b>24.794,00</b>
<input type="checkbox"/> X104	Hydraulische Schiebeplattform für automatischen PKW-Einzug, Tragfähigkeit ca. 1.700 kg (Porsche / Mercedes-Benz)	580							<input type="checkbox"/>	<input type="checkbox"/>	33.175,63	<b>39.479,00</b>
<input type="checkbox"/> X105	Heckklappe bei PKW-Garage mit hydraulischer Betätigung / Funkfernbedienung, verdeckte innenliegende Scharniere	70						<input type="checkbox"/>	<input type="checkbox"/>	<input type="checkbox"/>	10.273,95	<b>12.226,00</b>
<input type="checkbox"/> X107	SMART-Transportschienen in PKW-Heckgarage mit abnehmbaren Auffahrschienen und elektrischem Seilwindeneinzug	80				<input type="checkbox"/>	<input type="checkbox"/>	<input type="checkbox"/>			5.511,76	<b>6.559,00</b>

Code	Bezeichnung / Sonderausstattung	kg	800	850	900	950	1000	1050	1100	1200	Preise / EURO netto	Preise / EURO inkl. 19 % MwSt.
<b>GAS</b>												
S	Gasflaschenkasten für 2 x 11 kg Flaschen, TRUMA DuoControl Sicherheitsregler mit Fernanzeige Duo C und Eis-Ex		■	■	■	■	■	■	■	■		
S	Auszug für 2 x 11 kg Gasflaschen (leichtere Beladung)		■	■	■	■	■	■	■	■		
○S	B004 Gastank 85 l Eis-Ex, (80 % befüllbar), Sicherheitsregler, Fernanzeige, Fernbefüllung	70	□	□	□	■					1.722,69	<b>2.050,00</b>
○S	B003 Gastank 116 l Eis-Ex, (80 % befüllbar), Sicherheitsregler, Fernanzeige, Fernbefüllung	100	□	□	□	□	■	■	■	■	1.827,73	<b>2.175,00</b>
○	B005 Gasentnahmeventil unter Außenstaufach	2	□	□	□	□	□	□	□	□	257,98	<b>307,00</b>
○	B006 Gasfemschalter für Gasflaschenanlage	1	□	□	□	□	□	□	□	□	221,01	<b>263,00</b>
○	Z007 2 x Gasflaschen grau à 11 kg, gefüllt	48	□	□	□	□	□	□	□	□	194,12	<b>231,00</b>

<b>HEIZUNG</b>												
S	„ALDE Compact 3020“ Warmwasser-Gas-Zentralheizung mit Wandkonvektoren, zusätzlicher Windschutzscheibenbeheizung und Außenstauraumbeheizung sowie integriertem Warmwasserboiler 8,4 l, Heizleistung Propan 5.500 W / Butan 6.400 W, elektrische Heizpatrone 230 V – 1.050 / 2.100W, thermostatische Steuerung		■	■	■	■	■	■	■	■		
S	Zusätzliche Diesel-Warmwasserheizung WEBASTO Thermo Pro 90 in die serienmäßige Heizung integriert, Heizleistung 9.000 / 7.200 W								■	■		
S	Fußbodenheizung im gesamten Wohnraum, unter dem Bartisch und im Fußraum vor Fahrer- und Beifahrersitz								■	■		
S	Fußbodenheizung im Badbereich								■	■		
S	Heizung im Schlafraum mit separatem Thermostat, abregelbar								■	■		
S	Motorwärmetauscher zur Beheizung des Wohnraums durch Motorabwärme		■	■	■	■	■	■	■	■		
S	Nachtabenkung zeitlich begrenzt einstellbar		■	■	■	■	■	■	■	■		
○	H002 Fußbodenheizung im Wohnraum mit thermostatischer Regelung, unter Bartisch und im Fußraum von Fahrer- / Beifahrersitz	25	□	□	□	□	□	□	□	■	1.901,68	<b>2.263,00</b>
○	H003 Handtuchrockner Bad weiß	10	□	□	□	□	□	□	□	□	484,03	<b>576,00</b>
○	H004 Fußbodenheizung im Badbereich	6	□	□	□	□	□	□	□	■	1.054,62	<b>1.255,00</b>
○	H006 Schlafraumheizung mit separatem Raumthermostat, abregelbar	6	□	□	□	□	□	□	□	■	560,50	<b>667,00</b>
○	H008 Warmwasser-Diesel-Heizung WEBASTO Thermo Top im ALDE Heizungs-Kreislauf zusätzlich, Heizleistung 5.000 W, thermostatische Steuerung (für Winterbetrieb)	10	□	□	□	□	□				4.240,34	<b>5.046,00</b>
○	H009 Warmwasser-Diesel-Heizung WEBASTO Thermo Pro 90 im ALDE Heizungs-Kreislauf zusätzlich, Heizleistung 9.000 / 7.200 W, modulierender Brenner, thermostatische Steuerung (für Winterbetrieb)	15						□	■	■	4.843,70	<b>5.764,00</b>
○	H011 Badheizung mit Raumthermostat, Einzelraumregelung	15						□	□	□	1.978,99	<b>2.355,00</b>
○	H200 Warmwasser-Dieselheizung SCHEER SBN30 MH VARIO mobil Blue efficiency zweistufig, Heizleistung 8.000 / 14.000 W, Niedertemperatur-Dieselheizung mit Blaubrennertechnologie und automatischer Höhenkorrekturanpassung bis 3.000 m Höhe, Verbrennung bei ca. 1.450° C für maximale Reduzierung der Abgase, 100 % rußfrei, Wirkungsgrad ca 92 %, integrierter Platten-Wärmetauscher für Warmwasseraufbereitung, 3-Raum-Regelung mit separaten Raumthermostaten, Wandkonvektoren in allen Räumen, Fußbodenheizung geregelt im Wohnraum / Küche und Bad, Beheizung der isolierten Unterbodenstauräume (außer Pkw-Garage), Beheizung der Windschutzscheibe über Konvektoren, elektrische Heizpatrone 230 V / 1.000-2.000 W, Motorwärmetauscher zur Beheizung während der Fahrt	100							□	□	9.995,80	<b>11.895,00</b>

Code	Bezeichnung / Sonderausstattung	kg	800	850	900	950	1000	1050	1100	1200	Preise / EURO netto	Preise / EURO inkl. 19 % MwSt.
<b>WASSERVERSORGUNG</b>												
S	Frishwassertank im isolierten und beheizten Doppelboden, Schnellentleerungsventil		■	■	■	■	■	■	■	■		
S	Frishwassertank, Inhalt 300 l		■									
S	Frishwassertank, Inhalt 350 l			■								
S	Frishwassertank, Inhalt 400 l				■	■	■	■				
S	Frishwassertank, Inhalt 500 l								■	■		
S	Abwassertank im isolierten und beheizten Doppelboden, Entleerungsschieber im beheizten Innenraum		■	■	■	■	■	■	■	■		
S	Abwassertank, Inhalt 200 l		■									
S	Abwassertank, Inhalt 250 l			■	■	■						
S	Abwassertank, Inhalt 300 l						■	■				
S	Abwassertank, Inhalt 350 l								■			
S	Abwassertank, Inhalt 400 l									■		
S	Toilettentank im isolierten und beheizten Doppelboden, Entleerungsschieber im beheizten Innenraum		■	■	■	■	■	■	■	■		
S	Toilettentank, Inhalt 200 l		■	■								
S	Toilettentank, Inhalt 250 l				■	■	■	■				
S	Toilettentank, Inhalt 300 l								■	■		
O	W400 Toilettentankspülung (Verbindung zwischen Abwasser- / Toilettentank mit Schieber)	3	□	□	□	□	□	□	□	□	505,04	<b>601,00</b>
S	Wasseranlage mit leistungsstarker Druckwasserpumpe 11 l / min und Ausdehnungsgefäß		■	■	■	■	■	■	■	■		
O	W105 Wasserpumpe verstärkt 19 l / min	2					□	□	□	□	342,86	<b>408,00</b>
S	Schnellentleerungsventile / gesamte Wasseranlage (Winterentleerung)		■	■	■	■	■	■	■	■		
S	Zentraler Entsorgungsablauf mit Bajonettanschluss 3" für Abwasser- / Toilettentank		■	■	■	■	■	■	■	■		
S	Entsorgungsschlauch, ausziehbar, in separatem Behälter untergebracht		■	■	■	■	■	■	■	■		
S	Frishwassertankbefüllung mit GARDENA® - Anschluss im Staufach		■	■	■	■	■	■	■	■		
O	W002 Außendusche mit Mischbatterie (kalt / warm) in Außenstaufach	5	□	□	□	□	□	□	□	□	478,99	<b>570,00</b>
O	W104 City-Wasseranschluss mit Druckminderer	2	□	□	□	□	□	□	□	□	620,17	<b>738,00</b>
O	W201 Trinkwasseraufbereitungsanlage	4	□	□	□	□	□	□	□	□	369,75	<b>440,00</b>
O	W202 SEAGULL - Trinkwasseraufbereitungsanlage	6	□	□	□	□	□	□	□	□	1.217,65	<b>1.449,00</b>
O	W401 Zusätzlicher Abwasserschlauch 3" / 3 m mit Bajonettanschluss, Behälter	6	□	□	□	□	□	□	□	□	184,87	<b>220,00</b>

Code	Bezeichnung / Sonderausstattung	kg	800	850	900	950	1000	1050	1100	1200	Preise / EURO netto	Preise / EURO inkl. 19 % MwSt.
------	---------------------------------	----	-----	-----	-----	-----	------	------	------	------	---------------------	--------------------------------

**AUSSENDESIGN / LACKIERUNG / AUSSENWÄNDE**

S	Hochwertige Lackierung des gesamten Fahrzeuges in 2-Komponenten - Autolack uni weiß, Dach Gelcoat-Oberfläche weiß		■	■	■	■	■	■	■	■		
S	Farbstreifen - Designlackierung in Metallicausführung		■	■	■	■	■	■	■	■		
○	L102 Lackierung metallic, Zweischicht-Lackierung mit Klarlack, VARIO Perfect 800 - 950	50	□	□	□	□					6.339,50	<b>7.544,00</b>
○	L103 Lackierung metallic, Zweischicht-Lackierung mit Klarlack, VARIO Perfect 1000 - 1200	60					□	□	□	□	8.052,94	<b>9.583,00</b>
○	L106 Exklusive Designlackierung		□	□	□	□	□	□	□	□	auf Anfrage	

**SONSTIGES**

S	Individuelle Bauweise, Zusammenstellung / Bemusterung des Interieurs und des Außendesigns nach Kundenwunsch		■	■	■	■	■	■	■	■		
○	Y000 Ablastung auf Gewichtsvariante 7.490 kg in Verbindung mit Frischwassertank-Ventil „Fahrstellung“, 100 l Frischwassertank (Gewicht Frischwassertankfüllung > 100 l in Abzug bringen)	-100 bis -250	□	□							584,03	<b>695,00</b>
○	Y001 TÜV-Abnahme, EG-Gutachtenerstellung		□	□	□	□	□	□	□	□	684,87	<b>815,00</b>
○	Z001 Ultraschallalarmanlage mit Tür- / Staufachkontakten, Wohnraum-Innenüberwachung deaktivierbar, Fernbedienung	4	□	□	□	□	□	□	□	□	1.636,13	<b>1.947,00</b>
○	Z002 Code-Schloss für Eingangstür / Alarmanlage	1	□	□	□	□	□	□	□	□	687,39	<b>818,00</b>
○	Z003 Service-Paket, 2 x 20 m GARDENA Faltschlauch, Euro-Gastankadapter, Euro-Gasflaschenadapter	6	□	□	□	□	□	□	□	□	365,55	<b>435,00</b>
○	Z004 „k.o.“ - Gas-Warner im Schlafraum	1	□	□	□	□	□	□	□	□	311,76	<b>371,00</b>
○	Z014 Feuerlöscher 2 kg	3	□	□	□	□	□	□	□	□	168,91	<b>201,00</b>

Code	Bezeichnung / Sonderausstattung	kg	800	850	900	950	1000	1050	1100	1200	Preise / EURO netto	Preise / EURO inkl. 19 % MwSt.
------	---------------------------------	----	-----	-----	-----	-----	------	------	------	------	---------------------	--------------------------------

**AUSSTATTUNGSPAKET VARIO Perfect 1200 PLATINUM**

○ Q003

**Schlafraum**

- Möbelbau satin-weiß
- Design LED-Lichtpanel über Heckbett
- 6 LED Spots in Decke eingelassen, dimmbar
- ALCANTARA Struktur-Wandverkleidung im Slide - Out, verdeckte Rolloführung
- 2 x LED-Wandlampe, CUBE up and down, Nachttisch rechts / links
- Indirekte LED-Gangbeleuchtung, Fußteil Bett
- Lederpolsterung für Schlafraumcouch

**Bad**

- Möbelbau satin-weiß, Waschtischunterschrank mit Griffnische inkl. indirekter LED-Beleuchtung
- CORIAN® / STARON® Waschtischplatte mit Holz Zwischenlage
- CORIAN® / STARON® Griffleisten an Spiegelschranktüren
- Schmutzwäscheschrank mit Korb und herausnehmbaren Wäschesack
- CORIAN® / STARON® Aufsatz-Waschbecken, verdeckter Ablauf mit RGB-LED-Beleuchtung
- „rustART“ Panel mit Platinum Dreiloch-Waschtischarmatur, indirekte LED-Beleuchtung
- CORIAN® / STARON® Eck-Duschtasse flächenbündig im Boden eingelassen, verdeckter Ablauf 2-fach
- Echtglas Eck-Duschabtrennung 1-flügelige Tür mit Hebeautomatik
- Thermostatmischbatterie, Platinum

**Küche**

- Küchenrückwand Holz, amerikanischer Nussbaum dkl.
- Kühlschrank im Möbelbau integriert hinter Schlepptür
- Küchenblock „cubeART“, Seitenwangen und Arbeitsplatte als umlaufender Rahmen 45 mm, Griffnische inkl. indirekter LED-Beleuchtung, Schubladenbedienung „Push To Open“ mit automatischer Verriegelung während der Fahrt
- CORIAN® / STARON® Arbeitsplatte
- Einhebelmischbatterie, Platinum

**Wohnraum**

- Abgehängte Decke als Paneldecke mit Microfaserbespannung und indirekter LED-Beleuchtung, integrierter Oval-Dome mit indirekter LED-Beleuchtung und abgehängtem Design LED-Lichtpanel, dimmbar Luftausströmer für Klimaanlage, Klimakanal in abgehängter Decke integriert, 8 LED Spots in Decke eingelassen
- gerundete Möbelwand, integrierter Glasvitrinenschrank mit Beleuchtung, Rückwand verspiegelt, Plexiglashalter für Gläser
- Relieff-Strukturmöbelwände weiß im Bereich Glasvitrine/Rückwand Glasvitrine indirekte RGB-LED-Beleuchtung und im Durchgangsbereich zum Schlafraum mit Nussbaum Design-Leiste mit indirekter LED-Beleuchtung
- Tischplatte CORIAN® / STARON® mit Nussbaum Einfassung, Dinette
- Tischplatte CORIAN® / STARON® mit Nussbaum Einfassung, Wohnraum
- BOSE Lautsprecher vorne in Hängeschrankklappe integriert
- LED-Stufenbeleuchtung

--	--	--	--	--	--	--	--	--	--	--	--	--

Code	Bezeichnung / Sonderausstattung	kg	800	850	900	950	1000	1050	1100	1200	Preise / EURO netto	Preise / EURO inkl. 19 % MwSt.
------	---------------------------------	----	-----	-----	-----	-----	------	------	------	------	---------------------	--------------------------------



**Sonstiges**

- Armaturenbrett Bi-Color, black / brasil
- Frontablage in Mikrofaser, brasil
- Mikroprozessorgesteuertes Platinum Lichtsystem im ges. Fahrzeug:  
 Beleuchtetes Sensor Bedienfeld, Memory Lichtszenen, Coming- / Leaving- Home, diverse Dimmfunktionen
- Plissee-Verdunkelungsvorhänge Fahrerhaus links / rechts, Deko-Vorhänge Fahrerhaus links / rechts
- Holzjalousetten im Wohnraum, Küche, Bad, Schlafrum
- LED-Beleuchtung LINEA, Heckgarage
- Platinum Designlackierung Pearl white

Ausstattungspaket Platinum

360									☐	☐	104.643,70	<b>124.526,00</b>
-----	--	--	--	--	--	--	--	--	---	---	------------	-------------------



VARIO mobil

ACTROS

OS VM 111





Die sportliche Luxusklasse VARIO Alkoven 1200 - MB Actros / Antos 2543 LLL

## **VARIO** *alkoven*

### **Das familienfreundliche Reisemobil**

Der VARIO Alkoven mit separaten Schlafplätzen wird auf leistungsstarken Frontmotorfahrzeugen von Mercedes-Benz und MAN in den Längen 8 bis 12 m aufgebaut.

Dabei bleibt das Originalfahrerhaus des Chassis erhalten und der darüber befindliche Alkoven wird als zusätzliches Doppelbett genutzt. Rundumlaufende Staufächer sorgen durch eine optimale Ausnutzung des Raumangebotes für beachtliche Zuladekapazitäten.

Hier finden Sie auf den ersten Blick die wichtigsten Basisdaten des Alkovenmobils

#### **VARIO Alkoven 800 - 850**

MB Atego 823 BL 923 BL  
MAN TGL 8.220 BL

#### **VARIO Alkoven 900 - 950**

MB Atego 924 BL  
MAN TGL 10.250 BL

#### **VARIO Alkoven 950**

MB Atego 1230 LL  
MAN TGM 15.290 LL

#### **VARIO Alkoven 1000**

MB Atego 1330 LL

#### **VARIO Alkoven 1050**

MB Atego 1530 LL  
MAN TGS 18.420 LL  
MB Antos 1843 LL

#### **VARIO Alkoven 1100**

MB Antos 1843 LL  
MAN TGS 18.420 LL

#### **VARIO Alkoven 1200**

MAN TGS 26.420 LLL  
MB Antos 2543 LLL

Chassis	Mercedes-Benz Atego 823 BL / 923 BL	Mercedes-Benz Atego 924 BL / 1024 BL	Mercedes-Benz Atego 1230 LL / 1330 LL / 1530 LL	Mercedes-Benz Antos 1843 LL (2-Achser)	Mercedes-Benz Antos 2543 LLL (3-Achser)
Radstand	3.620 / 3.920 / 4.220 mm	4.520 / 4.820 mm	4.760 / 5.360 mm	5.500 / 5.800 mm	5.500 + 1.350 mm
zul. Gesamtgewicht	8.600 (7.490) kg	9.500 kg	11.990 / 15.000 kg	18.000 kg	26.000 kg
zul. Vorderachslast	3.800 kg	4.000 / 4.400 kg	4.900 / 5.100 kg	7.500 kg	7.100 kg
zul. Hinterachslast	5.700 kg	5.700 / 6.200 / 6.700 kg	8.100 / 10.500 kg	11.500 kg	18.600 kg
Motor	4-Zylinder Diesel-Motor mit zweistufiger Turboaufladung, Lade- luftkühlung und Abgasrückführung. Partikelfilter und SCR-Kat	6-Zylinder Diesel-Motor mit einstufiger Turboaufladung, Ladeluft- kühlung und Abgasrückführung. Partikelfilter und SCR-Kat	6-Zylinder Diesel-Motor mit einstufiger Turboaufladung und Abgasrückführung, Ladeluftkühlung. Partikelfilter, SCR-Kat	6-Zylinder Diesel-Motor mit Turboaufladung und Abgas- rückführung, Ladeluftkühlung. Partikelfilter, SCR-Kat	6-Zylinder Diesel-Motor mit Turboaufladung und Abgas- rückführung, Ladeluftkühlung. Partikelfilter, SCR-Kat
Hubraum	5.123 ccm	7.698 ccm	7.698 ccm	10.700 ccm	10.700 ccm
Leistung	170 kW / 231 PS bei 2.200 U/min, EURO VI	175 kW / 238 PS bei 2.200 U/min, EURO VI	220 kW / 299 PS bei 2.200 U/min, EURO VI	315 kW / 428 PS bei 1.800 U/min EURO VI	315 kW / 428 PS bei 1.800 U/min, EURO VI
Drehmoment	900 Nm bei 1.400 - 1.600 U/min	1.100 Nm bei 1.200 - 1.600 U/min	1.200 Nm bei 1.200 - 1.600 U/min	2.100 Nm bei 1.100 U/min	2.100 Nm bei 1.100 U/min
Bremsanlage	Elektropneumatisches Brems- system (EPB) mit ABS, ASR und ESP, Drucklufttrockner beheizt, High Performance Engine Brake, Notbremsassistent	Elektropneumatisches Bremssystem (EPB) mit ABS, ASR und ESP, Drucklufttrockner beheizt, High Performance Engine Brake, Notbremsassistent	Elektropneumatisches Bremssystem (EPB) mit ABS, ASR und ESP, Drucklufttrockner beheizt, High Performance Engine Brake, Notbremsassistent	Elektropneumatisches Bremssystem (EPB) mit ABS, ASR und ESP, Drucklufttrockner beheizt, High Performance Engine Brake, Notbremsassistent	Elektropneumatisches Brems- system (EPB) mit ABS, ASR und ESP, Drucklufttrockner beheizt, High Performance Engine Brake, Notbremsassistent
Lenkung	Servo, Lenkradverstellung	Servo, Lenkradverstellung	Servo, Lenkradverstellung	Servo, Lenkradverstellung	Servo, Lenkradverstellung
Federung	VA verstärkt, Parabelfederung HA Luftfederung, Stabilisatoren	VA verstärkt, Parabelfederung HA Luftfederung, Stabilisatoren	Luftfederung an VA + HA, Stabilisatoren	Luftfederung an VA + HA	Luftfederung an VA / HA / NLA
Bereifung	235 / 75 R 17,5	245 / 70 R 17,5	285 / 70 R 19,5	315 / 60 R 22,5	315 / 60 R 22,5
Getriebe	Automatisiertes 6-Gang-Getriebe, Mercedes-Benz PowerShift 3	Automatisiertes 6-Gang-Getriebe, Mercedes-Benz PowerShift 3	Automatisiertes 8-Gang-Getriebe, Mercedes-Benz PowerShift 3	Automatisiertes 12-Gang-Getriebe, Mercedes-Benz PowerShift 3	Automatisiertes 12-Gang-Getriebe, Mercedes-Benz PowerShift 3
Kraftstoffbehälter	180 l Diesel / 25 l AdBlue	180 l Diesel / 25 l AdBlue	180 l Diesel / 25 l AdBlue	390 l Diesel / 60 l AdBlue	390 l Diesel / 60 l AdBlue
Elektrische Anlage	24 V, 2x 100 Ah Batterien	24 V, 2 x 100 Ah Batterien	24 V, 2 x 100 Ah Batterien	24 V, 2 x 170 Ah Batterien	24 V, 2 x 170 Ah Batterien
Lichtmaschine	28 V / 100 A	28 V / 100 A	28 V / 100 A	28 V / 100 A	28 V / 100 A
Diebstahlsicherung	Lenkradschloss mit Wegfahrsperre	Lenkradschloss mit Wegfahrsperre	Lenkradschloss mit Wegfahrsperre	Lenkradschloss mit Wegfahrsperre	Lenkradschloss mit Wegfahrsperre
Sonstiges	Außentemperaturanzeige, Tempomat, Multifunktionslenkrad, Klimaanlage Fahrerplatz, Differentialsperre HA, Spurhalteassistent, M+S-Bereifung	Außentemperaturanzeige, Tempomat, Multifunktionslenkrad, Klimaanlage Fahrerplatz, Differentialsperre HA, Spurhalteassistent, M+S-Bereifung	Außentemperaturanzeige, Tempomat, Multifunktionslenkrad, Klimaanlage Fahrerplatz, Differentialsperre HA, Spurhalteassistent, M+S-Bereifung	Außentemperaturanzeige, Tempomat, Multifunktionslenkrad, Klimaautomatik, Tagfahrlicht, Differentialsperre HA, Spurhalteassistent, M+S-Bereifung	Außentemperaturanzeige, Tempomat, Multifunktionslenkrad, Klimaautomatik, Tagfahrlicht, Differentialsperre HA, Spurhalteassistent, M+S-Bereifung

MAN TGL 8.220 BL / 10.220 BL	MAN TGL 8.250 BL / 10.250 BL	MAN TGM 15.290 LL	MAN TGS 18.420 LL (2-Achser) (TGS 26.420 LLL 3-Achser)	Chassis
3.600 / 3.900 / 4.200 mm	4.500 / 4.850 mm	5.075 mm	5.500 / 5.900 mm (5.500 + 1.350 mm)	Radstand
8.800 (7.490) kg	10.000 kg	15.000 kg	18.000 (26.000) kg	zul. Gesamtgewicht
4.000 kg	4.000 kg	6.300 kg	7.500 kg	zul. Vorderachslast
5.600 kg	5.600 kg	11.000 kg	11.500 kg (11.500 + 7.100 kg)	zul. Hinterachslast
4-Zylinder Diesel-Motor mit zweistufiger Turboaufladung, Ladeluftkühlung und Abgasrückführung. Partikelfilter mit SCR-Kat	6-Zylinder Diesel-Motor mit zweistufiger Turboaufladung, Ladeluftkühlung und Abgasrückführung. Partikelfilter mit SCR-Kat	6-Zylinder Diesel-Motor mit zweistufiger Turboaufladung, Ladeluftkühlung und Abgasrückführung. Partikelfilter mit SCR-Kat	6-Zylinder Diesel-Motor mit zweistufiger Turboaufladung, Ladeluftkühlung und Abgasrückführung. Partikelfilter mit SCR-Kat	Motor
4.580 ccm	6.871 ccm	6.871 ccm	12.419 ccm	Hubraum
162 kW / 220 PS bei 2.300 U/min, EURO VI	184 kW / 252 PS bei 2.300 U/min, EURO VI	213 kW / 290 PS bei 2.200 U/min, EURO VI	309 kW / 420 PS bei 1.800 U/min, EURO VI	Leistung
850 Nm bei 1.300 - 1.800 U/min	1.000 Nm bei 1.200 - 1.750 U/min	1.150 Nm bei 1.200 - 1.750 U/min	2.100 Nm bei 930 - 1.350 U/min	Drehmoment
Elektronisches Bremssystem BrakeMatic, ABS, Motorbremse, Drucklufttrockner beheizt. ASR + ESP, Kipphebelbremse, V-Konstantregelung (Bremsomat), Notbremsassistent, Easy Start	Elektronisches Bremssystem BrakeMatic, ABS, Motorbremse, Drucklufttrockner beheizt. ASR + ESP, Kipphebelbremse, V-Konstantregelung (Bremsomat), Notbremsassistent, Easy Start	Elektronisches Bremssystem BrakeMatic, ABS, Motorbremse, Drucklufttrockner beheizt. ASR + ESP, Kipphebelbremse, V-Konstantregelung (Bremsomat), Notbremsassistent, Easy Start	Elektronisches Bremssystem BrakeMatic, ABS, Motorbremse, Drucklufttrockner beheizt. ASR + ESP, Kipphebelbremse, V-Konstantregelung (Bremsomat), Notbremsassistent	Bremsanlage
Servo, Lenkradverstellung	Servo, Lenkradverstellung	Servo, Lenkradverstellung	Servo, Lenkradverstellung	Lenkung
VA verstärkt, Parabelfederung HA Luftfederung, Stabilisatoren	VA verstärkt, Parabelfederung HA Luftfederung, Stabilisatoren	Rollbalg-Luftfederung an VA + HA, Stabilisatoren	Rollbalg-Luftfederung an VA + HA (VA + HA + NLA), Stabilisatoren	Federung
235 / 75 R 17,5	235 / 75 R 17,5	285 / 70 R 19,5	315 / 60 R 22,5	Bereifung
Automatisiertes 6-Gang-Getriebe, TipMatic®	Automatisiertes 12-Gang-Getriebe, TipMatic®	Automatisiertes 12-Gang-Getriebe, TipMatic®	Automatisiertes 12-Gang-Getriebe, TipMatic®	Getriebe
180 l Diesel / 20 l AdBlue	180 l Diesel / 20 l AdBlue	300 l Diesel / 20 l AdBlue	400 l Diesel / 60 l AdBlue	Kraftstoffbehälter
24 V, 2 x 88 Ah Batterien	24 V, 2 x 88 Ah Batterien	24 V, 2 x 88 Ah Batterien	24 V, 2 x 175 Ah Batterien	Elektrische Anlage
28 V / 120 A	28 V / 120 A	28 V / 120 A	28 V / 120 A	Lichtmaschine
Lenkradschloss mit Wegfahrsperrung	Lenkradschloss mit Wegfahrsperrung	Lenkradschloss mit Wegfahrsperrung	Lenkradschloss mit Wegfahrsperrung	Diebstahlsicherung
Außentemperaturanzeige, Tempomat, Klimaanlage Fahrerplatz, Multifunktionslenkrad Differentialsperre HA, Spurhalteassistent, M+S-Bereifung	Außentemperaturanzeige, Tempomat, Klimaanlage Fahrerplatz, Multifunktionslenkrad Differentialsperre HA, Spurhalteassistent, M+S-Bereifung	Außentemperaturanzeige, Tempomat, Klimaanlage Fahrerplatz, Multifunktionslenkrad Differentialsperre HA, Spurhalteassistent, M+S-Bereifung	Außentemperaturanzeige, Tempomat, Klimaanlage Fahrerplatz, Multifunktionslenkrad Differentialsperre HA, Spurhalteassistent, M+S-Bereifung	Sonstiges

# TECHNISCHE DATEN



Alle Fahrzeugpreise gelten ab Werk Bohnte im Rahmen der exklusiven Fahrzeugneufertigung.

\* **Masse im fahrbereiten Zustand gemäß Verordnung (EU) Nr. 1230/2012:** Leergewicht inkl. Fahrer (75 kg), 90 % Kraftstoff, 100 % Frischwasser, 2 x 11 kg Aluminium-Gasflaschen, Bordwerkzeug.

\*\* **Die Zuladung gemäß Verordnung (EU) Nr. 1230/2012** ergibt sich aus der Differenz der technisch zulässigen Gesamtmasse und der Masse im fahrbereiten Zustand bei Serienausstattung.

\*\*\* **Gurtsitzplätze sind grundrissabhängig.** Angaben in Klammern = Sonderausstattung

**Sonderausstattung (Zusatzrüstung) erhöht die Masse im fahrbereiten Zustand und verringert die Zuladung.** Das Gewicht der Zusatzrüstung ergibt sich aus unseren Prospektangaben.

**Die jeweils angegebene maximale zulässige Personenzahl ist gewichts- und achslastabhängig.** Sie kann sich bei Einbau von Sonderausstattung (= Sonderrüstung / Zusatzrüstung) und Zubehör reduzieren, so dass zugunsten der Zulademöglichkeit einzelne Sitzplätze nicht nutzbar sind. Wenn alle Sitzplätze genutzt werden sollen, muss teilweise auf Zuladung verzichtet werden. Die technisch zulässige Gesamtmasse sowie die Achslasten dürfen nicht überschritten werden.

**Die Zulademöglichkeit reduziert sich durch Einbau von Sonderausstattung (= Sonderrüstung / Zusatzrüstung) und Zubehör.** Außerdem ist die Zulademöglichkeit nicht nur abhängig von der Masse im fahrbereiten Zustand, der tatsächlichen Fahrzeugmasse, dem Gewicht des Zubehörs und der technisch zulässigen Gesamtmasse, sondern auch von den jeweiligen Achslasten. Voraussetzung für die Ausschöpfung der fahrzeugtechnisch möglichen Zuladung ist eine entsprechende, achslastabhängige Lastverteilung.

**Gewichtsangaben sind Circa-Angaben.** Abweichungen +/- 5 % im Rahmen der Werkstoleranzen sind möglich und zulässig.

<sup>(1)</sup> Gesamtbreite 2.530 mm = Aufbaubreite 2.480 mm.  
Gesamtbreite 2.550 mm = Aufbaubreite 2.500 mm.

<sup>(2)</sup> Die Gesamthöhe kann sich ändern - je nach Größe / Höhe der Heckgarage / PKW-Garage.

Modell	Basis	Radstand	Technisch zulässige Gesamtmasse	Masse im fahrbereiten Zustand*	Zuladung** ca. (kg)	Gurtsitzplätze ***
		(mm)	(kg)	(kg)		
<b>Alkoven 800</b>	MB Atego 823 BL	3.920	8.600 (7.490)	6.290	2.310 (1.200)	4 (5 / 6)
<b>Alkoven 800</b>	MAN TGL 8.220 BL	3.900	8.800 (7.490)	6.310	2.490 (1.180)	4 (5 / 6)
<b>Alkoven 850</b>	MB Atego 923 BL	4.220	9.500 (7.490)	6.740	2.760 (750)	4 (5 / 6)
<b>Alkoven 850</b>	MAN TGL 8.220 BL	4.200	8.800 (7.490)	6.760	2.040 (730)	4 (5 / 6)
<b>Alkoven 900</b>	MB Atego 924 BL	4.520	9.500	7.340	2.160	4 (5 / 6)
<b>Alkoven 900</b>	MAN TGL 10.250 BL	4.500	10.000	7.460	2.540	4 (5 / 6)
<b>Alkoven 950</b>	MB Atego 924 BL	4.820	9.500	7.590	1.910	4 (5 / 6)
<b>Alkoven 950</b>	MAN TGL 10.250 BL	4.850	10.000	7.710	2.290	4 (5 / 6)
<b>Alkoven 950</b>	MB Atego 1230 LL	4.760	11.990	8.400	3.590	4 (5 / 6)
<b>Alkoven 950</b>	MAN TGM 15.290 LL	5.075	15.000	8.530	6.470	4 (5 / 6)
<b>Alkoven 1000</b>	MB Atego 1330 LL	5.360	15.000	9.050	5.950	4 (5 / 6)
<b>Alkoven 1050</b>	MB Atego 1530 LL	5.360	15.000	9.940	5.060	4 (5 / 6)
<b>Alkoven 1050</b>	MAN TGS 18.420 LL	5.500	18.000	12.860	5.140	4 (5 / 6)
<b>Alkoven 1050</b>	MB Antos 1843 LL	5.500	18.000	12.8100	5.190	4 (5 / 6)
<b>Alkoven 1100</b>	MB Antos 1843 LL	5.800	18.000	14.880	3.120	4 (5 / 6)
<b>Alkoven 1100</b>	MAN TGS 18.420 LL	5.900	18.000	14.950	3.050	4 (5 / 6)
<b>Alkoven 1200</b>	MAN TGS 26.420 LLL	5.500 + 1.350	26.000	15.720	10.280	4 (5 / 6)
<b>Alkoven 1200</b>	MB Antos 2543 LLL	5.500 + 1.350	26.000	15.670	10.330	4 (5 / 6)

# PREISE

Modell	Basis	Länge	Breite <sup>(1)</sup>	Höhe <sup>(2)</sup>	Frisch- wasser- tank	Ab- wasser- tank	Toiletten- tank	Fahrzeuggrundpreis netto	Fahrzeuggrundpreis inklusive 19 % MwSt <sup>(3)</sup>
		(mm)	(mm)	(mm)	(Liter)	(Liter)	(Liter)	(EURO)	(EURO)
<b>Alkoven 800</b>	MB Atego 823 BL	8.000	2.530	3.500	350	200	200	265.252,10	<b>315.650,00</b>
<b>Alkoven 800</b>	MAN TGL 8.220 BL	8.000	2.530	3.400	350	200	200	258.260,50	<b>307.330,00</b>
<b>Alkoven 850</b>	MB Atego 923 BL	8.600	2.530	3.500	350	200	200	275.815,13	<b>328.220,00</b>
<b>Alkoven 850</b>	MAN TGL 8.220 BL	8.600	2.530	3.400	350	200	200	267.672,27	<b>318.530,00</b>
<b>Alkoven 900</b>	MB Atego 924 BL	9.000	2.530	3.500	350	200	200	289.806,72	<b>344.870,00</b>
<b>Alkoven 900</b>	MAN TGL 10.250 BL	9.000	2.530	3.400	350	200	200	284.806,72	<b>338.920,00</b>
<b>Alkoven 950</b>	MB Atego 924 BL	9.400	2.530	3.500	400	200	200	302.714,29	<b>360.230,00</b>
<b>Alkoven 950</b>	MAN TGL 10.250 BL	9.400	2.530	3.500	400	200	200	297.705,88	<b>354.270,00</b>
<b>Alkoven 950</b>	MB Atego 1230 LL	9.400	2.530	3.600	400	200	200	321.789,92	<b>382.930,00</b>
<b>Alkoven 950</b>	MAN TGM 15.290 LL	9.500	2.530	3.600	400	200	200	315.453,78	<b>375.390,00</b>
<b>Alkoven 1000</b>	MB Atego 1330 LL	10.000	2.550	3.650	500	350	250	366.453,78	<b>436.080,00</b>
<b>Alkoven 1050</b>	MB Atego 1530 LL	10.500	2.550	3.650	500	350	250	400.260,50	<b>476.310,00</b>
<b>Alkoven 1050</b>	MAN TGS 18.420 LL	10.500	2.550	3.900	500	350	250	441.319,33	<b>525.170,00</b>
<b>Alkoven 1050</b>	MB Antos 1843 LL	10.500	2.550	3.900	500	350	250	449.277,31	<b>534.640,00</b>
<b>Alkoven 1100</b>	MB Antos 1843 LL	11.000	2.550	3.900	500	350	250	477.176,47	<b>567.840,00</b>
<b>Alkoven 1100</b>	MAN TGS 18.420 LL	11.000	2.550	3.900	500	350	250	469.478,99	<b>558.680,00</b>
<b>Alkoven 1200</b>	MAN TGS 26.420 LLL	12.000	2.550	3.990	500	400	300	608.319,33	<b>723.900,00</b>
<b>Alkoven 1200</b>	MB Antos 2543 LLL	12.000	2.550	3.990	500	400	300	615.025,21	<b>731.880,00</b>

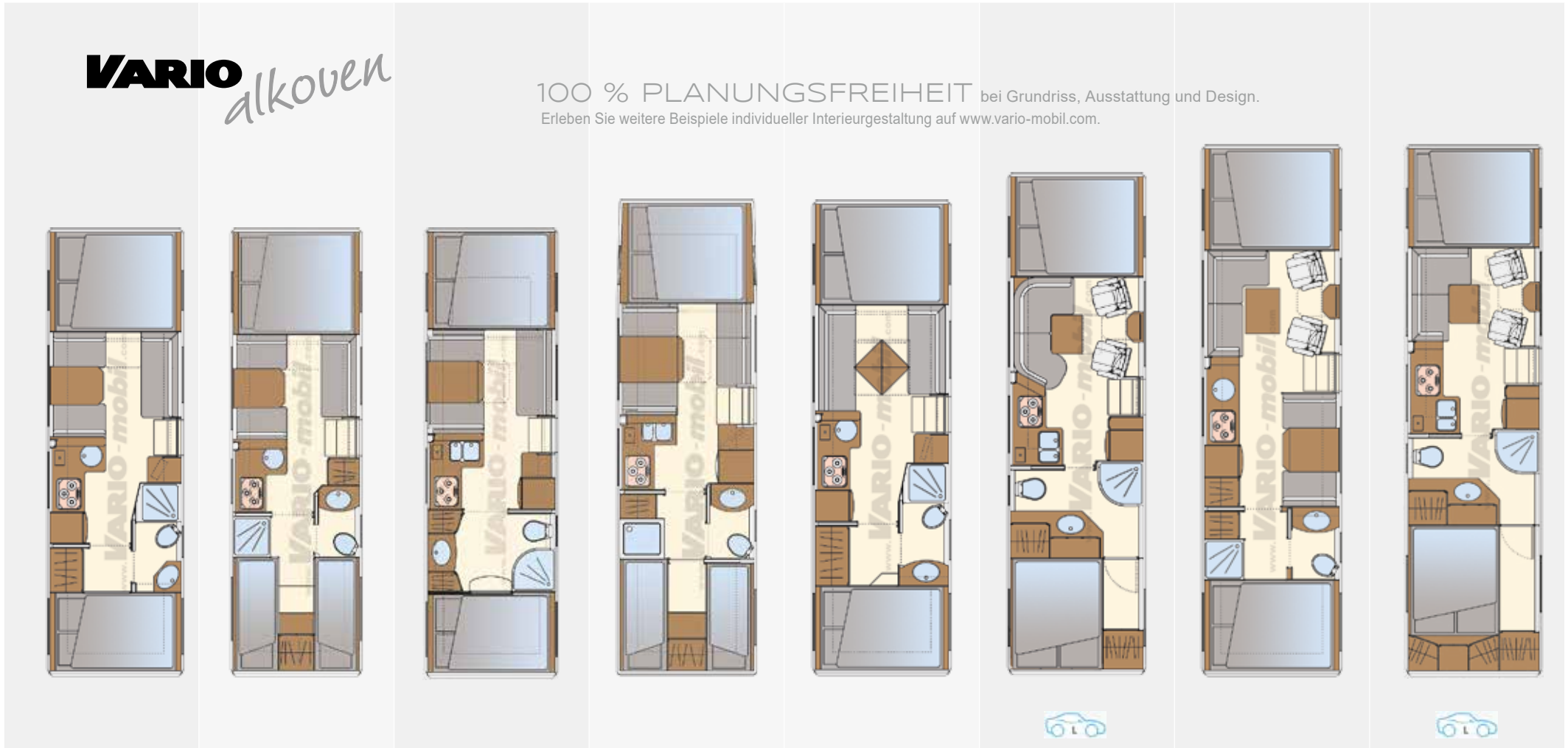
BITTE BEACHTEN SIE DIE UMFANGREICHE GRUND-AUSSTATTUNG UNSER EXKLUSIVEN REISEMOBILE <sup>(3)</sup>

Im Fahrzeuggrundpreis sind bei VARIOmobil individuelle Bauweise, Fahrerassistenzsysteme und viele weitere hochwertige Details serienmäßig enthalten. Die detaillierte Fahrzeugausstattung finden Sie auf den vorausgehenden Seiten „Fahrgestelle“ sowie auf den nachfolgenden Seiten „Ausstattungsdetails“.

Alkoven 800 A	Alkoven 800 B Einzelbetten	Alkoven 800 C Raumbad	Alkoven 850 B Einzelbetten	Alkoven 850 C	Alkoven 900 G	Alkoven 950 A	Alkoven 950 G
---------------	-------------------------------	--------------------------	-------------------------------	---------------	---------------	---------------	---------------

**VARIO** *alkoven*

100 % PLANUNGSFREIHEIT bei Grundriss, Ausstattung und Design.  
Erleben Sie weitere Beispiele individueller Interieurgestaltung auf [www.vario-mobil.com](http://www.vario-mobil.com).



Ein VARIOmobil ist die **VOLLENDUNG** der über mehr als drei Jahrzehnte erworbenen **KOMPETENZ** im HIGH-END Fahrzeugbau. Erleben Sie einzigartige **MANUFAKTUR**-Bauweise und 100 Prozent **PLANUNGSFREIHEIT** bei Grundriss, Ausstattung und Design.

Jedes VARIOmobil wird mit viel Liebe zum Detail individuell von Hand gefertigt. Hier finden Sie praxisbewährte Grundrissideen für exklusive Reisemobile, die keinen Komfort vermissen lassen. Das PKW Symbol zeigt an, dass bereits ab 9 m Fahrzeuglänge ein Beifahrer an Bord genommen werden kann.

**Sonderwünsche gibt es bei uns** nicht, sondern Wünsche, die wir gerne zu Ihrer Zufriedenheit umsetzen. Wir fertigen Wohn- und Businessmobile 100 % Custom made und bieten 100 % Auswahlmöglichkeit in allen Ausstattungsdetails, harmonisch abgestimmt in Funktion, Qualität und Design.

Alkoven 1000 Slide Out	Alkoven 1050 G	Alkoven 1050 G Slide Out	Alkoven 1100 G	Alkoven 1100 / G Slide Out	Alkoven 1200 Slide Out	Alkoven 1200 Double Slide Out	Alkoven 1200 Triple Slide Out
---------------------------	----------------	-----------------------------	----------------	-------------------------------	---------------------------	----------------------------------	----------------------------------



**Bitte beachten Sie,** alle Abbildungen sind mögliche Grundrissideen. Selbstverständlich entwickeln wir mit Ihnen Ihren individuellen Wunschgrundriss. Die hier gezeigten Grundrisslösungen können Sonderausstattung beinhalten.

**Jedes VARIOmobil ist exklusiv mit großen Stauraumkapazitäten ausgestattet.** Die sehr große, beleuchtete und mit pflegeleichtem Nadelfilz ausgekleidete Heckgarage bietet Platz für all die Dinge, die Sie gerne auf Reisen bei sich haben möchten. **100 % CUSTOM MADE** heißt: jede PKW-Garage wird Ihrem Wunsch-Beifahrerzeug individuell angepasst. Fragen Sie uns! Optional können weitere Beifahrerzeugtypen an Bord genommen werden.



**Garage** z.B. für Smart for two



**Garage** z.B. für Smart for two, Toyota IQ, Mini Cooper, Fiat 500, Fiat Panda 4x4



**Garage** z.B. für Mini-Cooper, Porsche 911, Boxter, BMW Z 4, Mercedes-Benz A-Klasse, SL, AMG GT, SLC

Code	Bezeichnung / Sonderausstattung	kg	800	850	900	950	1000	1050	1100	1200	Preise / EURO netto	Preise / EURO inkl. 19 % MwSt.
<b>Fahrgestell Mercedes-Benz Atego</b>												
S	MB Atego 823 / 923 BL, 4-Zylinder Diesel-Motor mit zweistufiger Turboaufladung, Ladeluftkühlung und Abgasrückführung. Partikelfilter mit SCR-Kat, 5.123 ccm, 170 kW / 231 PS bei 2.200 U/min, EURO VI, 900 Nm bei 1.200 - 1.600 U/min, Elektropneumatisches Bremssystem (EPB) mit ABS, ASR und ESP, Drucklufttrockner beheizt, High Performance Engine Brake, Notbremsassistent, Spurhalteassistent, VA verstärkt, Parabelfederung, HA Lufffederung, Stabilisatoren, Automatisiertes 6-Gang-Getriebe, Mercedes-Benz Powershift 3, Lenkradschloss mit Wegfahrsperr		■	■								
○ S	C100 Motorvariante MB Atego 924-1024, 6-Zylinder Diesel-Motor mit einstufiger Turboaufladung, Ladeluftkühlung und Abgasrückführung. Partikelfilter und SCR-Kat, 7.698 ccm, 175 kW / 238 PS bei 2.200 U/min, EURO VI, 1.000 Nm bei 1.200-1.600 U/min, Elektropneumatisches Bremssystem (EPB) mit ABS, ASR und ESP, Drucklufttrockner beheizt, High Performance Engine Brake, Notbremsassistent, Spurhalteassistent, VA verstärkt, Parabelfederung, HA Lufffederung, Stabilisatoren, Automatisiertes 6-Gang-Getriebe, Mercedes-Benz Powershift 3, Lenkradschloss mit Wegfahrsperr	250	☐	☐	■	■					4.239,50	<b>5.045,00</b>
S	MB Atego 1230 LL / 1330 LL / 1530 LL, 6-Zylinder Diesel-Motor mit einstufiger Turboaufladung, Ladeluftkühlung und Abgasrückführung. Partikelfilter mit SCR-Kat, 7.698, 220 kW / 299 PS bei 2.200 U/min, EURO VI, 1.200 Nm bei 1.200 - 1.600 U/min, Elektropneumatisches Bremssystem (EPB) mit ABS, ASR und ESP, Drucklufttrockner beheizt, High Performance Engine Brake, Notbremsassistent, Spurhalteassistent, Lufffederung an VA und HA, Stabilisatoren, Automatisiertes 8-Gang-Getriebe, Mercedes-Benz Powershift 3, Lenkradschloss mit Wegfahrsperr				■	■	■	■				
S	C113 Differentialsperre HA		■	■	■	■	■	■				
S	Dieseltank 180 l / 25 l AdBlue		■	■	■	■	■	■				
○	C600 Dieseltank 300 l	130			☐	☐	☐	☐			1.553,78	<b>1.849,00</b>
S	CD6F Klimaanlage Fahrerplatz		■	■	■	■	■	■				
○	CDOA Leder- Multifunktionslenkrad		☐	☐	☐	☐	☐	☐			608,40	<b>724,00</b>
○	C162 Wurzelholzdekor Armaturenbrett	2	☐	☐	☐	☐	☐	☐			651,26	<b>775,00</b>
○	CR7H Aluminiumfelgen ALCOA DURA BRIGHT 6,75 x 17,5", 6-fach MB ATEGO 923 - 1024	-54	☐	☐	☐	☐					3.284,87	<b>3.909,00</b>
○	CR7K ALCOA Alufelgen Dura-Bright, 7,5x19,5", 6-fach, MB Atego 1230-1530	-60			☐	☐	☐	☐			3.084,03	<b>3.670,00</b>
S	C918 Sicherheitspaket Atego: Spurhalteassistent + Active Brake Assist (Notbremsassistent)		■	■	■	■	■	■				
○	C919 Spurverbreiterung VA (+ 132 mm), MB Atego 1230 - 1530 (Stahlfelgen)	10			☐	☐	☐	☐			1.098,32	<b>1.307,00</b>
○	C920 MB Atego 923 Lastvariante 9,5 t (4,0/6,2) bei Serie 823		☐	☐							2.905,88	<b>3.458,00</b>
○	C922 MB Atego 1024 Lastvariante 10,5 t (4,4/7,2) bei Serie 924				☐	☐					2.458,82	<b>2.926,00</b>
○	C923 MB Atego 1330 Lastvariante 13,5 t (5,1/9,3) bei Serie 1230					☐	■				3.865,55	<b>4.600,00</b>
○	C924 MB Atego 1530 Lastvariante 15,0 t (5,1/10,5) bei Serie 1330						☐	■			3.865,55	<b>4.600,00</b>
S	CJ2B MB-CD-Radio Bluetooth, 24 V, FM-Tuner mit RDS-EON, MW, LW, KW, CD-Player, Mini USB vorne, Aux-Anschluss vorne, Bluetooth Freisprecheirichtung, 4 x 20 W, 4 Lautsprecher, Dachantenne, Bedienung über Lenkrad und am Gerät		■	■	■	■	■	■				
S	CD1C Fahrer- / Beifahrerschwingsitz Komfort		■	■	■	■	■	■				
S	C852 Elektrische Fensterheber Fahrer- / Beifahrer- Tür (FE5)		■	■	■	■	■	■				



Code	Bezeichnung	kg	800	850	900	950	1000	1050	1100	1200	Preise / EURO netto	Preise / EURO inkl. 19 % MwSt.
<b>Fahrgestell Mercedes-Benz Antos 1843 LL / 2543 LLL</b>												
S	MB Antos 1843 LL, Zwei-Achser Fahrgestell 6-Zylinder Diesel-Motor mit Turboaufladung, Ladeluftkühlung und Abgasrückführung. Partikelfilter mit SCR-Kat, 10.700 ccm, 315 kW / 428 PS bei 1.800 U/min EURO VI, 2.100 Nm bei 1.100 U/min, Elektropneumatisches Bremssystem (EPB) mit ABS, ASR und ESP, Drucklufttrockner beheizt, High Performance Engine Brake, Notbremsassistent, Spurhalteassistent, Luftfederung an VA + HA, Automatisiertes 12-Gang-Getriebe Mercedes-Benz PowerShift 3, Lenkradschloss mit Wegfahrsperre							■	■			
S	MB Antos 2543 LLL, Drei-Achser Fahrgestell mit gelenkter Nachlaufachse (NLA) 6-Zylinder Diesel-Motor mit Turboaufladung, Ladeluftkühlung und Abgasrückführung. Partikelfilter mit SCR-Kat, 10.700 ccm, 315 kW / 428 PS bei 1.800 U/min EURO VI, 2.100 Nm bei 1.100 U/min, Elektropneumatisches Bremssystem (EPB) mit ABS, ASR und ESP, Drucklufttrockner beheizt, High Performance Engine Brake, Notbremsassistent, Spurhalteassistent, Luftfederung an VA / HA / NLA, Automatisiertes 12-Gang-Getriebe Mercedes-Benz PowerShift 3, Lenkradschloss mit Wegfahrsperre									■		
○	C210 Motorvariante MB Actros 1846 – 335 kW (455 PS), 10,7 l Motor, 2.200 Nm							□	□	□	2.589,92	<b>3.082,00</b>
○	C211 Motorvariante MB Actros 2553 – 390 kW (530 PS), 12,8 l Motor, 2.500 Nm	185						□	□	□	12.179,83	<b>14.494,00</b>
S	Differentialsperre HA							■	■	■		
S	Dieseltank 390 l / 60 l AdBlue							■	■	■		
S	CD6G Klimaautomatik im Cockpit							■	■	■		
S	CCS1H Spurhalteassistent + Active Brake Assist (Notbremsassistent)							■	■	■		
○	CCS1I Abstandshalteassistent inkl. Anfahren / Anhalten im Stau und Aufmerksamkeitsassistent	3						□	□	□	4.559,66	<b>5.426,00</b>
○	CB3H Sekundär-Wasser-Retarder i.V.m. CCS1I	72						□	□	□	7.763,87	<b>9.239,00</b>
S	Tempomat							■	■	■		
S	Multifunktionslenkrad							■	■	■		
○	CDOA Leder- Multifunktionslenkrad							□	□	□	608,40	<b>724,00</b>
○	CCD0D Holz-Leder- Multifunktionslenkrad	1						□	□	□	831,03	<b>990,00</b>
○	CD5E 6 x Alu-Räder ALCOA Dura Bright 11,75 x 22,5" VA / 9" x 22,5" HA	-105						□	□		4.453,78	<b>5.300,00</b>
○	CD6E 8 x Alu-Räder ALCOA Dura Bright 11,75 x 22,5" VA / 9" x 22,5" HA / 11,75 x 22,5" für NLA	-140								□	6.566,39	<b>7.814,00</b>
○	C442 RUDMATIK Schleuderkette für Antriebsachse	40						□	□	□	5.151,26	<b>6.130,00</b>
S	CCL1N LED Tagfahrlicht / Abbiegelicht							■	■	■		
S	CCL1H Bi-XENON Scheinwerfer	8						□	□	□	1.651,26	<b>1.965,00</b>
S	CJ2B MB-CD-Radio Bluetooth, 24 V, FM-Tuner mit RDS-EON, MW, LW, KW, CD-Player, Mini USB vorne, Aux-Anschluss vorne, Bluetooth Freisprecheinrichtung, 4 x 20 W, 4 Lautsprecher, Dachantenne, Bedienung über Lenkrad und am Gerät							■	■	■		
○	CJ2D MB-Radio- / Navigationssystem, Bluetooth, 24 V, FM-Tuner mit RDS-EON, MW, LW, KW, AUX-Anschluss vorne, Bluetooth-Freisprecheinrichtung, Truck-Navigation (Berücksichtigung Länge / Breite / Höhe / Gewicht des Mobils), dynamische Routenführung, Kartenmaterial Europa, 4 Lautsprecher, Dachantenne, Bedienung über Lenkrad und am Gerät	6						□	□	□	1.326,05	<b>1.578,00</b>
○	CGOT MB-Predictive Powertrain Control, unterstützt den Abstandsregeltempomaten mit GPS Daten des Navigationssystems unter Berücksichtigung der Topografie	100						□	□	□	1.684,03	<b>2.004,00</b>
S	CDIC Fahrer- / Beifahrerschwingsitz Komfort							■	■	■		
S	C852 Elektrische Fensterheber Fahrer- / Beifahrer- Tür (FE5)							■	■	■		
○	CXXX Fahrerhausvariante Actros Mega Space anstelle Antos	200						□	□	□	19.500,00	<b>23.205,00</b>

Code	Bezeichnung / Sonderausstattung	kg	800	850	900	950	1000	1050	1100	1200	Preise / EURO netto	Preise / EURO inkl. 19 % MwSt.
<b>Fahrgestell MAN TGL 8.220-10.250 / TGM 13.290 BL 4x4 / TGM 15.290 LL</b>												
S	MAN TGL 8.220 BL, 4-Zylinder Diesel-Motor mit zweistufiger Turboaufladung, Ladeluftkühlung und Abgasrückführung. Partikelfilter mit SCR-Kat, 4.580 ccm, 162 kW / 220 PS bei 2.300 U/min EURO VI, 850 Nm bei 1.300 - 1.800 U/min, Elektronisches Bremssystem BrakeMatic, ABS, Motorbremse, Drucklufttrockner beheizt. ASR + ESP, Notbremsassistent, Spurhalteassistent, VA verstärkt, Parabelfederung, HA Luftfederung, Stabilisatoren, Automatisiertes 6-Gang-Getriebe, TipMatic®, Lenkradschloss mit Wegfahrsperr		■	■								
O	C200 Motorvariante MAN TGL 8.250, 6 Zylinder Diesel-Motor mit zweistufiger Turboaufladung, Ladeluftkühlung und Abgasrückführung. Partikelfilter mit SCR-Kat, 6.871 ccm, 184 kW / 252 PS bei 2.300 U/min EURO VI, 1.000 Nm bei 1.200 – 1.750 U/min, Elektronisches Bremssystem BrakeMatic, ABS, Motorbremse, Drucklufttrockner beheizt. ASR + ESP, Notbremsassistent, Spurhalteassistent, VA verstärkt, Parabelfederung, HA Luftfederung, Stabilisatoren, Automatisiertes 6-Gang-Getriebe, TipMatic®, Lenkradschloss mit Wegfahrsperr	370	☐	☐							6.850,42	<b>8.152,00</b>
S	MAN TGL 10.250, 6 Zylinder Diesel-Motor mit zweistufiger Turboaufladung, Ladeluftkühlung und Abgasrückführung. Partikelfilter mit SCR-Kat, 6.871 ccm, 213 kW / 290 PS bei 2.200 U/min EURO VI, 1.150 Nm bei 1.200 – 1.750 U/min, Elektronisches Bremssystem BrakeMatic, ABS, Motorbremse, Drucklufttrockner beheizt. ASR + ESP, Notbremsassistent, Spurhalteassistent, VA verstärkt, Parabelfederung, HA Luftfederung, Stabilisatoren, Automatisiertes 6-Gang-Getriebe, TipMatic®, Lenkradschloss mit Wegfahrsperr				■	■						
S	MAN TGM 15.290 BL, 6 Zylinder Diesel-Motor mit zweistufiger Turboaufladung, Ladeluftkühlung und Abgasrückführung. Partikelfilter mit SCR-Kat, 6.871 ccm, 184 kW / 252 PS bei 2.300 U/min EURO VI, 1.000 Nm bei 1.200 – 1.750 U/min, Elektronisches Bremssystem BrakeMatic, ABS, Motorbremse, Drucklufttrockner beheizt. ASR + ESP, Notbremsassistent, Spurhalteassistent, VA und HA Luftfederung, Stabilisatoren, Automatisiertes 6-Gang-Getriebe, TipMatic®, Lenkradschloss mit Wegfahrsperr					■	■	■				
O	C202 Luftfederung VA MAN TGL 8.220 - 10.250, Hebe- / Senkvorrichtung	50	☐	☐	☐	☐					10.570,59	<b>12.579,00</b>
	Dieseltank 180 l / 20 l AdBlue TGL		■	■	■	■						
	Dieseltank 300 l / 20 l AdBlue TGM					■	■	■				
S	C214 Differentialsperre HA MAN TGL / TGM		■	■	■	■	■	■				
O	C225 Spurverbreiterung VA / HA (+ 140 / + 140 mm) TGL 8.220 - 10.250	78	☐	☐	☐						3.487,39	<b>4.150,00</b>
S	C244 Klimaautomatik Fahrerhaus MAN TGL 8.220 - TGM		■	■	■	■	■	■				
O	C264 Wurzelholzdekor Armaturenbrett MAN TGL / TGM	2	☐	☐	☐	☐	☐	☐			645,38	<b>768,00</b>
O	C281 Aluminiumfelgen ALCOA Dura Bright 6,75 x 17,5, 6-fach MAN TGL 8.220-10.250	-54	☐	☐	☐	☐					2.430,25	<b>2.892,00</b>
S	C257LM Multifunktionslenkrad		■	■	■	■	■	■				
O	C257LN Leder- Multifunktionslenkrad		☐	☐	☐	☐	☐	☐			445,38	<b>530,00</b>
S	C208AM V-Konstant-Regelung (Bremsomat)		■	■	■	■	■	■				
S	C308AK Kipphebelbremse (EVB)		■	■	■	■	■	■				
S	C309 Sicherheitspaket MAN TGL / TGM: Emergency Brake Assist 1 (EBA 1) (Notbremssystem) + Lane Guard System (Spurhalteassistent)		■	■	■	■	■	■				
S	C045CA MAN Easy Start (Anfahrhilfe)		■	■	■	■	■	■				
O	C880 Lastvariante TGL 10.220 bei Serie 8.220		☐	☐							4.243,70	<b>5.050,00</b>
S	C057 MAN Media Truck Advanced Radio, 5" Display, UKW / AM, 4x 20 W, Bluetooth-Freisprecheinrichtung, Dachantenne, 4 Lautsprecher (kein USB / AUX)		■	■	■	■	■	■				
O	E053 MAN Media Truck Advanced Radio-Navigation, 12 V, UKW / AM, 4x 20 W, Bluetooth Freisprecheinrichtung, Navigationsdaten für Europa, TMC für dynamische Stauumfahrung, USB / AUX-Schnittstelle, Lenkradfernbedienung	1	☐	☐	☐	☐	☐	☐			1.615,13	<b>1.922,00</b>

Code	Bezeichnung / Sonderausstattung	kg	800	850	900	950	1000	1050	1100	1200	Preise / EURO netto	Preise / EURO inkl. 19 % MwSt.
<b>Fahrgestell MAN TGS 18.420 LL / 26.420 LLL</b>												
S	MAN TGS 18.420 LL, Zwei-Achser Fahrgestell 6-Zylinder Diesel-Motor mit zweistufiger Turboaufladung, Ladeluftkühlung und Abgasrückführung. Partikelfilter mit SCR-Kat, 12.419 ccm, 309 kW / 420 PS bei 1.800 U/min, EURO VI, 2.100 Nm bei 930 - 1.350 U/min, Elektronisches Bremssystem, BrakeMatic, ABS, Motorbremse, Drucklufttrockner beheizt. ASR + ESP, Kipphebelbremse, V-Konstantregelung (Bremsomat), Notbremsassistent, Spurhalteassistent, Rollbalg-Luftfederung an VA + HA, Stabilisatoren, Automatisiertes 12-Gang-Getriebe, TipMatic®, Lenkradschloss mit Wegfahrsperr							■	■			
S	MAN TGS 26.420 LLL, Drei-Achser Fahrgestell mit gelenkter Nachlaufachse (NLA) 6-Zylinder Diesel-Motor mit zweistufiger Turboaufladung, Ladeluftkühlung und Abgasrückführung. Partikelfilter mit SCR-Kat, 12.419 ccm, 309 kW / 420 PS bei 1.800 U/min, EURO VI, 2.100 Nm bei 930 - 1.350 U/min, Elektronisches Bremssystem, BrakeMatic, ABS, Motorbremse, Drucklufttrockner beheizt. ASR + ESP, Kipphebelbremse, V-Konstantregelung (Bremsomat), Notbremsassistent, Spurhalteassistent, Rollbalg-Luftfederung an VA / HA / NLA, Stabilisatoren, Automatisiertes 12-Gang-Getriebe, TipMatic®, Lenkradschloss mit Wegfahrsperr									■		
○	C878 Motorvariante 368 kW / 500 PS, 2.500 Nm Drehmoment							□	□	□	6.079,83	<b>7.235,00</b>
S	400 l Diesel / 60 l AdBlue							■	■	■		
S	C246 Differentialsperre HA MAN TGS							■	■	■		
○	C261 Wurzelholzdekor Armaturenbrett MAN TGS	2						□	□	□	437,82	<b>521,00</b>
S	C267 Klimaautomatik Fahrerhaus MAN TGS							■	■	■		
○	C038GT 6 x Alu-Räder ALCOA Dura Bright 11,75 x 22,5" für VA / 9" x 22,5", 4-fach für HA	-100						□	□		4.240,34	<b>5.046,00</b>
○	C039 8 x Alu-Räder ALCOA Dura Bright 11,75 x 22,5" für VA / 9" x 22,5" HA, 11,75 x 22,5" NLA	-140								□	5.869,75	<b>6.985,00</b>
S	C258LM Multifunktionslenkrad							■	■	■		
○	C257LN Leder- Multifunktionslenkrad							□	□	□	445,38	<b>530,00</b>
○	C310AD XENON Hauptscheinwerfer	1						□	□	□	1.369,75	<b>1.630,00</b>
○	C345EB Tempomat abstandsgeregelt	5						□	□	□	3.630,25	<b>4.320,00</b>
○	C345EL MAN Efficient Cruise 2 (GPS-Unterstützung des abstandsgeregeltem Tempomaten)							□	□	□	1.864,71	<b>2.219,00</b>
○	C022GM ZF Retarder	150						□	□	□	7.300,00	<b>8.687,00</b>
S	C352LB Spurhalteassistent Lane Guard System III (LGSIII)							■	■	■		
S	C259ES Emergency Brake Assist 1 (EBA1) Notbremssystem							■	■	■		
S	C876 Fahrer- und Beifahrerkomfortsitz, luftgefedert, mit Lendenwirbelstütze, Schulteranpassung, Sitzheizung							■	■	■		
S	C057 MAN Media Truck Advanced Radio, 5" Display, UKW / AM, 4x 20 W, Bluetooth-Freisprecheinrichtung, Dachantenne, 4 Lautsprecher (kein USB / AUX)							■	■	■		
○	E053 MAN Media Truck Advanced Radio-Navigation, 12 V, UKW / AM, 4x 20 W, Bluetooth Freisprecheinrichtung, Navigationsdaten für Europa, TMC für dynamische Stauumfahrung, USB / AUX-Schnittstelle, Lenkradfernbedienung	1						□	□	□	1.615,13	<b>1.922,00</b>

Code	Bezeichnung / Sonderausstattung	kg	800	850	900	950	1000	1050	1100	1200	Preise / EURO netto	Preise / EURO inkl. 19 % MwSt.
<b>CHASSIS</b> (siehe auch detaillierte Fahrgestellausstattungen)												
S	Motorraum mit zusätzlicher Schalldämmung		■	■	■	■	■	■	■	■		
S	Elektronische Bremsanlagen, Stabilisatoren, Vorder- und Hinterachse verstärkt		■	■	■	■	■	■	■	■		
S	Antiblockiersystem (ABS), ASR, ESP		■	■	■	■	■	■	■	■		
S	Edelstahl Radzierblenden rundum		■	■	■	■	■	■	■	■		
S	M+S (Winter-) Bereifung an allen Achsen		■	■	■	■	■	■	■	■		
O	C940 Reifengasfüllung für 6 Reifen		☐	☐	☐	☐	☐	☐	☐	☐	251,26	<b>299,00</b>
O	D014 Schmutzfänger vorne / hinten	8	☐	☐	☐	☐	☐	☐	☐	☐	619,33	<b>737,00</b>
S	Multifunktionslenkrad, Servolenkung, Lenksäule verstellbar, Außentemperaturanzeige		■	■	■	■	■	■	■	■		
O	C298 Armaturenbrett mit Leder bezogen	15	☐	☐	☐	☐	☐	☐	☐	☐	5.389,08	<b>6.413,00</b>
S	Cockpit klimatisiert, Außentemperaturanzeige		■	■	■	■	■	■	■	■		
S	Tempomat		■	■	■	■	■	■	■	■		
S	Diebstahlsicherung / Wegfahrsperrung elektronisch		■	■	■	■	■	■	■	■		
O	E501 Twin Video-Rückfahr-Farbkamera mit motorischer Staubklappe, 7" LCD Farbmonitor, IR-LEDs für Nahbereichskamera	7	☐	☐	☐	☐	☐	☐	☐	☐	2.023,53	<b>2.408,00</b>
O	E502 Video-Rückfahranlage mit Seitenkameras über Blinker gesteuert, TWIN-Farb-Rückfahrkamera mit IR-LEDs und motorischer Staubklappe, Seitenfarbkameras mit IR-LEDs, 7" Monitor	8	☐	☐	☐	☐	☐	☐	☐	☐	3.116,81	<b>3.709,00</b>
O	E504 Rückfahrwarner akustisch		☐	☐	☐	☐	☐	☐	☐	☐	145,38	<b>173,00</b>
O	E505 AVSplus 360° Rundumsicht-System, 8" (20,3 cm) LCD-TFT Monitor, vertikale Ausrichtung, sechs Design-Kameras mit Blickwinkel 180° (horizontal), externer GPS-Empfänger steuert das System, so dass es nur bei Geschwindigkeiten von 0-30 km/h das AVS-360° Bild darstellt und den Fahrer bei höheren Geschwindigkeiten nicht ablenkt (ab Perfect/Alkoven/Signature 950)	18				☐	☐	☐	☐	☐	6.997,48	<b>8.327,00</b>
S	Original-Rahmenabsenkung / -Verlängerung für hohe Anhängelasten,		■	■	■	■	■	■	■	■		
S	Unterboden-Wachsbehandlung der Rahmenteile		■	■	■	■	■	■	■	■		
S	Fahrerhaus festgelegt, herausnehmbarer Motordeckel											
S	Außenspiegel beheizt		☒	☒	☒	☒	☒	☒	☒	☒		
S	2 x Nebelschlussleuchte, 2 x Rückfahrcheinwerfer, LED Rückleuchten		■	■	■	■	■	■	■	■		
O	C311 Doppeldruckluftthorn	4	☐	☐	☐	☐	☐	☐	☐	☐	516,81	<b>615,00</b>
O	C996 Druckluftanschluss in Staufach	2	☐	☐	☐	☐	☐	☐	☐	☐	368,07	<b>438,00</b>
S	Windschutzscheibe Verbundglas getönt		■	■	■	■	■	■	■	■		
S	Fensterheber elektrisch		■	■	■	■	■	■	■	■		
S	Fahrer- / Beifahrer- Komfort_Schwingsitz mit integriertem 3-Punkt-Gurt, Kopfstütze und Armlehnen, Höhen- / Neigungsverstellung, Sitzkissentiefeinstellung, Lordosenstütze pneumatisch, drehbar, in aufgepolsteter Ausführung		■	■	■	■	■	■	■	■		
O	R002 Anhängervorrichtung 3.500 kg bei ZGG = 7.490 kg (3.000 kg bei ZGG < 10.000 kg), Steckdose 12 V	20	☐	☐							2.113,45	<b>2.515,00</b>
O	R003 Anhängervorrichtung 3.500 kg bei ZGG < 26.000 kg, Steckdose 12 V	30			☐	☐	☐	☐	☐	☐	2.732,77	<b>3.252,00</b>
O	R004 Anhängervorrichtung abnehmbar 3.000 kg, Steckdose 12 V	30	☐	☐							3.141,18	<b>3.738,00</b>
O	R102 4 Hydraulik-Stützen für ZGG 6.000 – 9.500 kg, doppelt wirkende Zylinder, vollautomatische Ausrichtung, mit manueller Not-Handbetätigung	90	☐	☐	☐	☐					8.821,85	<b>10.498,00</b>
O	R103 4 Hydraulik-Stützen für ZGG 6.000 - 11.900 kg, doppelt wirkende Zylinder, vollautomatische Ausrichtung mit manueller Not-Handbetätigung	120			☐	☐					9.478,15	<b>11.279,00</b>
O	R104 4 Hydraulik-Stützen für ZGG 12.000 - 26.000 kg, doppelt wirkende Zylinder, vollautomatische Ausrichtung mit manueller Not-Handbetätigung	220					☐	☐	☐	■	14.015,97	<b>16.679,00</b>
O	R105 Lastverteilungsplatten (4) mit Schlaufen 400 x 400 mm für Hydraulikstützen, lose	24	☐	☐	☐	☐	☐	☐	☐	☐	226,89	<b>270,00</b>

Code	Bezeichnung / Sonderausstattung	kg	800	850	900	950	1000	1050	1100	1200	Preise / EURO netto	Preise / EURO inkl. 19 % MwSt.
<b>AUFBAU</b>												
S	Vollisolierte selbsttragende Karosserie mit kältebrückenfreien Eckverbindungsprofilen		■	■	■	■	■	■	■	■		
S	Seitenwände mit Aluminium Glattblech und 40 mm PU-Isolierung		■	■	■	■						
○/S	Seitenwände GfK mit 40 mm PU-Isolierung	100	□	□	□	□	■	■	■	■	5.747,06	<b>6.839,00</b>
S	Formschöne, aerodynamische GfK-Formteile als Übergang vom Fahrerhaus zum Alkoven und zur Seitenwand		■	■	■	■	■	■	■	■		
S	GfK-Sandwich-Dach mit 40 mm Isolierung, voll begehbar. Dachausflächen GfK mit Gewebe-Verstärkung und Gelcoat-Oberfläche, weiß, weitestgehend Hagel-unempfindlich		■	■	■	■	■	■	■	■		
○	A008 Ovalrohr-Dachreling, Aluminium lackiert	16	□	□	□	□	□	□	□	□	1.959,66	<b>2.332,00</b>
S	Sichtflächen Veloursbespannung / Microfaserbespannung		■	■	■	■	■	■	■	■		
S	Sicherheitsgurte Wohnraum gemäß Grundriss		■	■	■	■	■	■	■	■		
S	Großzügiger Alkoven mit einer Außenhöhe zwischen 900 - 950 mm (optional: 1.000 - 1.050 mm)		■	■	■	■	■	■	■	■		
S	Unterrahmen aus verzinkten lackierten Stahlprofilen		■	■	■	■	■	■	■	■		
S	Unterboden-Wachsbehandlung der Rahmenteile		■	■	■	■	■	■	■	■		
S	Klappbarer Alkovenboden (erleichtert den Durchgang zum Fahrerplatz)											
S	DOMETIC Wohnraum-Ausstellfenster Isolierverglasung getönt mit Verdunkelungs- und Moskitorollo		■	■	■	■						
○	S103 Hartglas Ausstellfenster anstelle Kunststoffenster	90	□	□	□	□	■	■	■	■	9.409,24	<b>11.197,00</b>
S	2 x Dachhauben mit Zwangsentlüftung, Verdunkelungs- / Moskitorollo		■	■	■	■	■	■	■	■		
○	S302 Dachhaube THULE mit 12 V Ventilator, Zwangsentlüftung, Verdunkelungsrollo	7	□	□	□	□	□	□	□	□	614,29	<b>731,00</b>
○	S304 DOMETIC Kurbel-Hub-Dachfenster Heki 1, ca. 960 x 655 mm, Kombirollo, Zwangsentlüftung	15	□	□	□	□	□	□	□	□	1.515,13	<b>1.803,00</b>
S	Eingangstür in Verbundbauweise mit Zusatzsicherheitsschloss und Moskitofalldtür		■	■	■	■	■	■	■	■		
○	E408 LED-Außenleuchte lackiert, mit integriertem Bewegungsmelder, Dauerlichtschaltung und Abschaltung während der Fahrt	1	□	□	□	□	□	□	□	□	369,75	<b>440,00</b>
S	Elektrische Einstiegsstufe außen, über Türkontakt gesteuert, Einstiegsstufen innen		■	■	■	■	■	■				
S	Elektrische Doppelstufe „Double Slide Step“ außen, über Taster gesteuert, Einstiegsstufen innen								■	■		
S	Isolierter Doppelboden in Verbindung mit zusätzlichem Außenstaufach		■	■	■	■	■	■	■	■		
○	E403 Fußbodenbeleuchtung 4 x im Gangbereich, Wechselschalter	2	□	□	□	□	□	□	□	□	535,29	<b>637,00</b>
S	Außenstaukästen voll isoliert, mit Nadelfilz ausgekleidet, beheizt, beleuchtet		■	■	■	■	■	■	■	■		
S	Außen-Klappenanlage in Perfect-Bauweise mit eingeklebten und lackierten Rahmen, Gummischarnierleiste, Schlösser: 2-Punkt-Drehriegelverschluss		■	■	■	■	■	■	■	■		
○	A007 Teleskopleiter Aluminium, lose beigelegt	10	□	□	□	□	□	□	□	□	534,45	<b>636,00</b>
○	A010 Montage Teleskopleiter in Staufach	1	□	□	□	□	□	□	□	□	159,66	<b>190,00</b>
S	Ein-Schlüssel-Schließsystem für Staufachklappen und Einfüllstutzen		■	■	■	■	■	■	■	■		
○	E400 LED-Rückfahrleuchten 4 x in Seitenwand eingelassen, über Rückwärtsgang geschaltet	10	□	□	□	□	□	□	□	□	2.814,29	<b>3.349,00</b>
○	E401 Hochgesetzte LED-Rückleuchten mit zusätzlichem Blink- / Bremslicht	4	□	□	□	□	□	□	□	□	436,97	<b>520,00</b>
○	M002 Gelenkarmautomatikmarkise OMNISTOR 4 x 2,5 m, in Wagenfarbe lackiert, manuell	38	□								1.642,86	<b>1.955,00</b>
○	M003 Gelenkarmautomatikmarkise OMNISTOR 5 x 2,75 m, in Wagenfarbe lackiert, elektrisch betätigt 230 V, Fernbedienung	52	□	□	□	□	□	□	□	□	2.986,55	<b>3.554,00</b>
○	M004 Gelenkarmautomatikmarkise OMNISTOR 6 x 2,75 m, in Wagenfarbe lackiert, elektrisch betätigt 230 V, Fernbedienung	56		□	□	□	□	□	□	□	3.415,13	<b>4.064,00</b>
○	M100 Markise OMNISTOR 4 m, flächenbündig in Seitenwand eingelassen, elektrisch betätigt 230 V, Fernbedienung	70	□	□	□	□	□	□	□	□	5.238,66	<b>6.234,00</b>

star

perfect

alkoven

Code	Bezeichnung / Sonderausstattung	kg	800	850	900	950	1000	1050	1100	1200	Preise / EURO netto	Preise / EURO inkl. 19 % MwSt.
<b>AUFBAU</b>												
○ S500	Zusätzliche Außenklappe für Heckstufach auf Beifahrerseite mit Gasdruckaufsteller	30	□	□	□	□	□	□	□	□	3.330,25	<b>3.963,00</b>
○ S700	Zentralverriegelung Außenstauräume	15						□	□	□	2.296,64	<b>2.733,00</b>
○ S800	Slide Out - Hydraulisch ausfahrbarer Wohnraum - Erker / Fahrerseite (Unterbodenstauräume bleiben voll erhalten) mit pneumatischem Dichtungssystem, Oberflächenheizung in Dach und Stirnseiten zur Enteisung im Winter, verstärkte Gitterrohr-Rahmenkonstruktion des Fahrgestells	400				□	□	□		■	34.484,03	<b>41.036,00</b>
○ S802	Slide Out - Hydraulisch ausfahrbarer Erker im Schlafraum mit Sitzcouch / Schrank, mit pneumatischem Dichtungssystem, Oberflächenheizung in Dach und Stirnseiten zur Enteisung im Winter, verstärkte Gitterrohr-Rahmenkonstruktion des Fahrgestells	400				□	□	□	□		34.484,03	<b>41.036,00</b>
○ S803	Bed Slide Out - Hydraulisch ausfahrbarer Erker im Schlafraum (Unterbodenstauräume bleiben voll erhalten) mit pneumatischem Dichtungssystem, Oberflächenheizung in Dach und Stirnseiten	300							□	□	27.801,68	<b>33.084,00</b>

<b>INTERIEUR</b>												
S	Möbelbauholz mit beidseitigem Echtholz furnier in Eiche, verschiedene Möbelfarben		■	■	■	■	■	■	■	■		
S	Möbelbauholz mit beidseitigem Echtholz furnier in Buche gedämpft, verschiedene Möbelfarben		■	■	■	■	■	■	■	■		
○ F133	Möbel design „bentART“, gewölbte Klappen in Edelholzfurnier, kubische 30 mm Wangen	35	□	□	□	□	□	□	□	■	4.991,60	<b>5.940,00</b>
○ F134	Inneneinrichtung in kanadischem Ahorn Edelholzfurnier (Farbton: Naturhell)	15	□	□	□	□	□	□	□	□	3.553,78	<b>4.229,00</b>
○ F135	Inneneinrichtung in kanadischem Ahorn Edelholzfurnier (Farbton: Mittelton-Honig)	15	□	□	□	□	□	□	□	□	3.553,78	<b>4.229,00</b>
○ F136	Inneneinrichtung in amerikanischem Kirschbaum, Edelholzfurnier		□	□	□	□	□	□	□	□	6.692,44	<b>7.964,00</b>
○ F137	Inneneinrichtung in amerikanischem Nussbaum, Edelholzfurnier		□	□	□	□	□	□	□	□	9.368,91	<b>11.149,00</b>
S	Hängeschränke / Wohnraum rundum und Schlafraum mit Klappen und Push-Lock-Verriegelung		■	■	■	■	■	■	■	■		
S	Kleiderschrank mit Kleiderstange, Türen mit 3-Punkt-Stangenschloss		■	■	■	■	■	■	■	■		
○ F008	Möbeltresor mit elektronischem Zahlenschloss	8	□	□	□	□	□	□	□	□	314,29	<b>374,00</b>
○ F016	Apothekerschrank mit 5 Einhängkörben, individuell verstellbar	20	□	□	□	□	□	□	□	□	1.709,24	<b>2.034,00</b>
○ F017	Auszug (Korb) zusätzlich	5	□	□	□	□	□	□	□	□	184,87	<b>220,00</b>
○ F050	Glasvitrine mit Beleuchtung, Rückwand verspiegelt, Plexiglashalter für Gläser als Aufsatzschrank auf vorhandenem Schrank	13	□	□	□	□	□	□	□	□	1.940,34	<b>2.309,00</b>
○ F051	Glasvitrinenschrank zusätzlich mit Beleuchtung, Rückwand verspiegelt, Plexiglashalter für Gläser	20						□	□	□	2.974,79	<b>3.540,00</b>
○ F052	Gläserersatz VARIO für Vitrine	1	□	□	□	□	□	□	□	□	176,47	<b>210,00</b>
S	Isolierte Schiebetür Verbundbauweise, zur Abtrennung Wohnraum / Fahrerhaus		■	■	■	■	■	■	■	■		
S	Wohnraum Sitzcouch / Dinette mit Unterpolsterung, hochwertiger Polyesterstoff		■	■	■	■	■	■	■	■		
○ F040	Auszug in Sitzbank	8	□	□	□	□	□	□	□	□	326,05	<b>388,00</b>
○ F204	Wohnraum-Couch ausziehbar anstelle Winkel-Couch, Liegefläche 1.950 x 1.400 mm, Federholzrahmen	15	□	□	□	□	□	□	□	□	1.573,11	<b>1.872,00</b>
○ F018	Deckenbeleuchtung über dem Tisch, 6 x LED Spots in Decke eingelassen, Dimmer	2	□	□	□	□	□	□	□	□	1.320,17	<b>1.571,00</b>
S	Heckbetten hinterlüftet mit FROLI-Schlafbettensystem, Kaltschaum-Liegematratze, 1.500 x 2.000 mm		■	■	■							
S	Heckbetten hinterlüftet mit FROLI-Schlafbettensystem, Kaltschaum-Liegematratze, 1.600 x 2.000 mm					■	■	■	■	■		
○ F020	Alkovenbett 1.800 x 2.000 mm, MAN TGL / TGM, MB Atego		■	■	■	■	■					
○ F003	Alkovenbett 2.000 x 2.000 mm, MAN TGS, MB Antos / Actros							■	■	■		

□ = Optional / O    ■ = Serienausstattung / S  
 ▣ = je nach Modell

Code	Bezeichnung / Sonderausstattung	kg	800	850	900	950	1000	1050	1100	1200	Preise / EURO netto	Preise / EURO inkl. 19 % MwSt.
<b>INTERIEUR</b>												
S	Microfaserpolsterung (verschiedene Farben)		■	■	■	■	■	■	■	■		
S	Teppichboden im Wohnraum lose verlegt, herausnehmbar		■	■	■	■	■	■	■	■		
S	Energiesparende LED Spots in Decke / Hängeschränke eingelassen		■	■	■	■	■	■	■	■		
O N006	Lederausstattung Wohnraum	20	□	□	□	□	□	□	□	□	4.056,30	<b>4.827,00</b>
O N012	ALCANTARA®-Polsterung Wohnraum	10	□	□	□	□	□	□	□	□	3.430,25	<b>4.082,00</b>
<b>KÜCHE</b>												
S	Schichtstoffarbeitsplatte, verschiedene Dekore, rundumlaufende Massivholzeinfassung, Küchenrückwand abwaschbar		■	■	■	■	■	■	■	■		
O F004	Küchenarbeitsplatte CORIAN® / STARON®	25	□	□	□	□	□	□	□	□	2.471,43	<b>2.941,00</b>
O F024	Küchenrückwand CORIAN® / STARON®	10	□	□	□	□	□	□	□	□	636,13	<b>757,00</b>
S	3-Flammen Edelstahl-Gaskocher mit integrierter Glasabdeckung, Zündautomatik, flächenbündig in Arbeitsplatte eingelassen		■	■	■	■	■	■	■	■		
O P008	Induktions-Kochfeld, 2-Kochstellen, 230 V, Anschlusswert 2.300 W, Touch-Screen-Bedienung	10	□	□	□	□	□	□	□	□	739,50	<b>880,00</b>
S	Edelstahl-Spüle flächenbündig in Arbeitsplatte eingelassen, mit Abdeckung		■	■	■	■	■	■	■	■		
O P012	Doppelspülbecken in Küche	4	□	□	□	□	□	□	□	□	295,80	<b>352,00</b>
O P013	FRANKE Spüle mit Abtropfbecken mit CORIAN® / STARON®- Abdeckungen, Exzenterverschluss	6			□	□	□	□	□	□	511,76	<b>609,00</b>
S	Einhebel-Haushaltsmischbatterie, chrom		■	■	■	■	■	■	■	■		
S	Abfalleimer mit Abdeckung flächenbündig in Arbeitsplatte integriert		■	■	■	■	■	■	■	■		
S	Thekenablage aus Holz als Spritzschutz zur Couch		■	■	■	■	■	■	■	■		
S	Hängeschränke mit Klappen, Einlegeböden und Push-Lock-Verriegelung		■	■	■	■	■	■	■	■		
S	Schubkästen und Auszüge in Rollen gelagert		■	■	■	■	■	■	■	■		
S	Steckdosen 2 x 230 V		■	■	■	■	■	■	■	■		
S K004	190 l Kühlschrank mit AES, davon 35 l Gefrierfach, herausnehmbar		■	■	■	■						
S K009	179 l Kühlschrank mit AES, davon 33 l Gefrierfach, herausnehmbar, hinter Schlepptür montiert						■	■	■	■		
O P007	Geschirrspülmaschine FISHER & PAYKEL als Auszugsmodell	30		□	□	□	□	□	□	□	1.654,62	<b>1.969,00</b>
O P002	Gasbackofen mit Grill	16	□	□	□						1.398,32	<b>1.664,00</b>
O P004	Mikrowelle mit integriertem Grill	17	□	□	□						1.023,53	<b>1.218,00</b>
O P005	Mikrowelle / Heißluftbackofen mit Grill	30				□	□	□	□	□	1.697,48	<b>2.020,00</b>
O P998	Miele Mikrowelle / Heißluftbackofen (Anschlusswert 2.300 W)	30	□	□	□	□	□	□	□	□	2.680,67	<b>3.190,00</b>
O P010	Vorrichtung für Espressoautomat in Möbelnische mit Auszug, Drehteller, 230 V Steckdose	5		□	□	□	□	□	□	□	694,12	<b>826,00</b>
O P011	Espressoautomat JURA 230 V	9		□	□	□	□	□	□	□	1.073,95	<b>1.278,00</b>
O P006	Vollwaschtrockner, Waschen 5 kg, Trocknen 2,5 kg, 230 V / 10 A im Außenstufach	88					□	□	□	□	3.050,42	<b>3.630,00</b>
O P009	Waschmaschine CANDY HOOVER, 3,5 kg, 230 V	55	□	□	□	□	□	□	□	□	2.246,22	<b>2.673,00</b>
S	Designboden Küche, hochstrapazierfähiger Objektfloor		■	■	■	■	■	■	■	■		
O F042	Bodenbelag Küche Granit / Keramik / Feinsteinzeug	100				□	□	□	□	□	3.650,42	<b>4.344,00</b>

star

perfect

alkoven

Code	Bezeichnung / Sonderausstattung	kg	800	850	900	950	1000	1050	1100	1200	Preise / EURO netto	Preise / EURO inkl. 19 % MwSt.
<b>BAD</b>												
S	Innenflächen Bad, Dusche, Waschtisch spritzwasserabweisend, abwaschbar verkleidet		■	■	■	■	■	■	■	■		
O J000	Waschtischplatte Mineralwerkstoff STARON® pure white mit Acrylwaschbecken, flächenbündig eingelassen		■	■	■	■	■	■	■	■		
O J002	CORIAN® / STARON® Rückwandverkleidung Waschtisch	10	□	□	□	□	□	□	□	□	1.164,71	<b>1.386,00</b>
S	CORIAN® / STARON® Waschtischplatte mit eingelassenem Acrylwaschbecken und Haushalts-Einhebelmischbatterie, chrom		■	■	■	■	■	■	■	■		
O J006	CORIAN® / STARON® Waschbecken Sonderfarbe / Sonderform		□	□	□	□	□	□	□	□	374,79	<b>446,00</b>
S	Waschtisch-Unterschrank mit Türen		■	■	■	■	■	■	■	■		
S	Spiegelschrank, 3-teiliger Spiegel, Einlegeböden		■	■	■	■	■	■	■	■		
S	Separate Dusche mit Faltschiebetür, Haushalts-Einhebel-Duscharmatur mit wassersparendem Brausekopf, chrom		■	■	■	■	■	■	■	■		
S	Echtglas-Viertelkreisduche mit Haushalts-Einhebel-Duscharmatur und wassersparendem Brausekopf, chrom								■	■		
O/S J040	Echtglas-Viertelkreisduche in Verbindung mit „Offener Badversion“	15	□	□	□	■	■	■	■	■	1.869,75	<b>2.225,00</b>
O J004	CORIAN® / STARON® Viertelkreisduchtasse	10				□	□	□	□	□	1.788,24	<b>2.128,00</b>
O J008	CORIAN® / STARON® Fünfeckduche flächenbündig in Boden eingelassen, verdeckter Ablauf, Echtglas-Duschtür	30						□	□	□	5.632,77	<b>6.703,00</b>
O J003	CORIAN® / STARON® Wandverkleidung in Dusche, Konsole für Mischbatterie aus CORIAN® / STARON®	20	□	□	□	□	□	□	□	□	2.376,47	<b>2.828,00</b>
S	Ablage CORIAN® / STARON® mit Chromreling in Dusche		■	■	■	■	■	■	■	■		
O J032	Thermostadmischbatterie Dusche, chrom	1	□	□	□	□	□	□	□	□	215,13	<b>256,00</b>
S	Feste Keramik-Wasserspültoilette SEALAND		■	■	■	■	■	■	■	■		
S	Umfangreiche Badaccessoires (Seifenspender, Zahnputzbecher, Toilettenpapierhalter, Handtuchhaken), Steckdose 230 V		■	■	■	■	■	■	■	■		
S	Bodenbelag im Bad: Designboden / hochstrapazierfähiger Objektfloor		■	■	■	■	■	■	■	■		
O J005	CORIAN® / STARON® Bodenbelag im Bad „Offene Badversion“	40	□	□	□	□	□	□	□	□	2.944,54	<b>3.504,00</b>
O J021	Granit / Keramik / Feinsteinzeug Bodenbelag im Bad	100				□	□	□	□	□	3.615,97	<b>4.303,00</b>
<b>MULTIMEDIA</b>												
O E001	LED-Flachbildfernseher 32“, 230 V, Fernbedienung	30	□	□	□	□	□	□	□	□	2.705,04	<b>3.219,00</b>
O E003	LED-Flachbildfernseher 24“, 12 V, Fernbedienung	15	□	□	□	□	□	□	□	□	1.686,55	<b>2.007,00</b>
O E004	Satellitenempfangsanlage CRYSTOP Autosat 2 Control, 85 cm Parabolspiegel, vollautomatische Ausrichtung, Controlpanel	30	□	□	□	□	□	□	□	□	3.392,44	<b>4.037,00</b>
O E007	BlueRay-Player	3	□	□	□	□	□	□	□	□	478,15	<b>569,00</b>
O E010	Audio Home Entertainment System BOSE 600 Lifestyle. Jewel Cube Speakers (5-Kanal Surround Klang-Radio-Einspeisung über SAT-Anlage).	35				□	□	□	□	□	6.698,32	<b>7.971,00</b>
O E053	MAN Media Truck Advanced Radio-Navigation, 12 V, UKW / AM, 4x 20 W, Bluetooth Freisprecheinrichtung, Navigationsdaten für Europa, TMC für dynamische Stauumfahrung, USB / AUX-Schnittstelle, Lenkradfernbedienung	1	□	□	□	□	□	□	□	□	1.615,13	<b>1.922,00</b>
O E055	ALPINE Radioanlage mit CD, UKW, MW, 4x 50 W, 4 Lautsprecher, Dachantenne, Bluetooth-Freisprecheinrichtung, iPod- / iPhone-Schnittstelle	4	□	□	□	□	□	□	□	□	1.298,32	<b>1.545,00</b>
O E104	Audioanbindung Radioanlage mit LED-Flachbildschirm	1	□	□	□	□	□	□	□	□	297,48	<b>354,00</b>
O E117	Soundsystem mit aktivem Subwoofer (4 Lautsprecher + Subwoofer)	10	□	□	□	□	□	□	□	□	984,87	<b>1.172,00</b>
O E112	TRUCK Navigation TOMTOM Go 6250, 6“ Display, Life Traffic über integrierte SIM	1	□	□	□	□	□	□	□	□	679,83	<b>809,00</b>



Code	Bezeichnung / Sonderausstattung	kg	800	850	900	950	1000	1050	1100	1200	Preise / EURO netto	Preise / EURO inkl. 19 % MwSt.
<b>ELEKTRIK</b>												
S	Batterie Hauptschalter mechanisch für Starterbatterien		■	■	■	■	■	■	■	■		
S	230 V Außenanschluss mit Einspeisungskabel, FI-Personenschutz-Automat		■	■	■	■	■	■	■	■		
S	Zentraler Batterie Hauptschalter im Panel für alle Verbraucher		■	■	■	■	■	■	■	■		
S	Batterieüberwachungsgerät / Amperestundenzähler für Wohnraumbatterien		■	■	■	■	■	■	■	■		
S	Wartungsfreie Wohnraum-Gel-Batterie EXIDE Solar 1x 12 V / 170 Ah, Batterieladeautomat 12 V / 35 A, microprozessorgesteuert mit Softstart und Batterie-Temperatursensor		■	■	■	■	■	■				
O	E200	Wartungsfreie Wohnraum-Gel-Batterien EXIDE Solar 2x 12 V / 170 Ah (340 Ah), Batterieladeautomat 12 V / 50 A, microprozessorgesteuert mit Softstart und Batterie-Temperatursensor	70	□	□	□	□	□	■	■	1.106,72	<b>1.317,00</b>
O	E202	Wartungsfreie Gel-Batterie 12 V / 170 Ah zusätzlich	65	□	□	□	□	□	□	□	662,18	<b>788,00</b>
O	E242	CTEK Ladeautomat 24 V / 4 A für Starterbatterien	2	□	□	□	□	□	□	□	475,63	<b>566,00</b>
O	E230	CTEK Ladeautomat 24 V / 14 A für Starterbatterien	4					□	□	□	590,76	<b>703,00</b>
S	Automatische Ladung der Wohnraumbatterien während der Fahrt. Automatische Abschaltung des Bordnetzes bei Batterie-Unterspannung		■	■	■	■	■	■	■	■		
S	LCD VARIO-Control-Panel, Überwachung Frischwasser-, Abwasser-, Toilettentank, Batteriespannung Fahrzeug- & Wohnraumbatterie		■	■	■	■	■	■	■	■		
S	Relaisverteiler mit 230 V und 12 V Absicherung, Gas- / Generatortankanzeige, automatische Umschaltung Außen- & Generatorstrom		■	■	■	■	■	■	■	■		
S	Elektrische Leitungen servicefreundlich in Kabelkanälen verlegt, Elektro-Zentrale mit Schaltschrank-Technikklemmen		■	■	■	■	■	■	■	■		
S	Beleuchtung mit energiesparenden LED Spots, separate Schaltung		■	■	■	■	■	■	■	■		
O	E700	ABL-Sursum-Beleuchtungs-Bussteuerung, verschiedene Dimmkreise	5	□	□	□	□	□	□	□	3.449,58	<b>4.105,00</b>
O	E701	Indirekte LED-Beleuchtung Küchenarbeitsplatte	1	□	□	□	□	□	□	□	278,99	<b>332,00</b>
O	E702	Indirekte LED-Beleuchtung Waschtischplatte und Spiegelschrank	1	□	□	□	□	□	□	□	358,82	<b>427,00</b>
O	E703	Indirekte LED-Beleuchtung Kopfende Heckbett i.V.m. Holzblende, Einfassung Heckbett, einzeln schaltbar	4	□	□	□	□	□	□	□	550,42	<b>655,00</b>
O	E705	Indirekte LED Beleuchtung Wohnraum Hängeschränke	20	□	□	□	□	□	□	□	2.492,44	<b>2.966,00</b>
S	Diverse Steckdosen, 12 / 230 V		■	■	■	■	■	■	■	■		
O	E600	Steckdose 230 V zusätzlich	1	□	□	□	□	□	□	□	126,05	<b>150,00</b>
O	E601	Steckdose 12 V zusätzlich	1	□	□	□	□	□	□	□	126,05	<b>150,00</b>
O	E232	Solarmodule 160 W (Gesamtkapazität), Laderegler	15	□	□	□	□	□	□	□	1.331,93	<b>1.585,00</b>
O	E233	Solarmodule 320 W (Gesamtkapazität), Laderegler	35		□	□	□	□	□	□	2.839,50	<b>3.379,00</b>
O	E234	Solarmodule 480 W (Gesamtkapazität), Laderegler	55			□	□	□	□	□	4.449,58	<b>5.295,00</b>
O	E250	Sinus-Wechselrichter 12 - 230 V / 1.800 W, automatische Umschaltung	13	□	□	□	□	□	□	□	2.694,12	<b>3.206,00</b>
O	E252	MASTERVOLT Mass Combi 2200 Ladegerät / Sinus-Wechselrichter-Kombination, Ladeleistung 12 V / 100 A, Außenstromanschluss einstellbar von 4 - 16 A, Sinus-Wechselrichter mit 12 - 230 V / 2150 VA, Master View 5 Bedienpanel inklusive 1 x Gel-Batterie 12 V / 170 Ah (Gesamtkapazität 340 Ah)	90	□	□	□					4.675,63	<b>5.564,00</b>
O	E253	MASTERVOLT Mass Combi Ultra 3000 Ladegerät / Sinus-Wechselrichter-Kombination, Ladeleistung 12 V / 150 A, Außenstromanschluss einstellbar von 4 - 16 A, Sinus-Wechselrichter mit 12 - 230 V / 3000 VA, Master View 5 Bedienpanel, inklusive 3 x Gel-Batterien 12 V / 170 Ah (Gesamtkapazität 680 Ah, Perfect 1200 Batteriegesamtkapazität 850 Ah)	220				□	□	□	□	6.762,18	<b>8.047,00</b>
O	E254	MASTERVOLT Mass Combi Ultra 6.000 (2 x 3.000) Ladegerät / Sinus-Wechselrichter-Kombination, Ladeleistung 12 V / 200 A, Außenstromanschluss einstellbar von 4 - 16 A, Sinus-Wechselrichter mit 12 - 230 V / 6.000 VA, automatische Umschaltung, Easy View 5 Bedienpanel, inklusive 6 x Gel-Batterien 12 V / 170 Ah (Gesamtkapazität 1.020 Ah)	300						□	□	13.410,92	<b>15.959,00</b>
O	E256	MASTERVOLT Mass Combi Ultra 3000 Ladegerät / Sinus-Wechselrichter-Kombination, Ladeleistung 12 V / 150 A, Außenstromanschluss einstellbar von 4 - 16 A, Sinus-Wechselrichter mit 12 - 230 V / 3000 VA, Easy view 5 Bedienpanel, inklusive 1 x Lithiumbatterie MLI Ultra 12/5000 12 V / 180 Ah		□	□						7.354,62	<b>8.752,00</b>
O	E257	MASTERVOLT Mass Combi Ultra 3000 Ladegerät / Sinus-Wechselrichter-Kombination, Ladeleistung 12 V / 150 A, Außenstromanschluss einstellbar von 4 - 16 A, Sinus-Wechselrichter mit 12 - 230 V / 3000 VA, Master View 5 Bedienpanel, inklusive 1 x Lithiumbatterie MLI Ultra 12/5000 12 V / 360 Ah	30	□	□	□	□				9.922,69	<b>11.808,00</b>
O	E311	Ladestromerhöhung während der Fahrt auf bis zu 12 V 110 A, bei 24 V Chassis	10	□	□	□	□	□	□	□	1.797,48	<b>2.139,00</b>

Code	Bezeichnung / Sonderausstattung	kg	800	850	900	950	1000	1050	1100	1200	Preise / EURO netto	Preise / EURO inkl. 19 % MwSt.
<b>GENERATOR</b>												
<input type="checkbox"/> G003	Benzingenerator DOMETIC TEC 29, 2,6 kW, 230 V, 1 Zylinder, Schallschluckbox, Bedienpanel, 30 l Tank, Tankuhr	85	<input type="checkbox"/>	<input type="checkbox"/>	<input type="checkbox"/>						7.168,91	<b>8.531,00</b>
<input type="checkbox"/> G006	Diesलगенератор WhisperPower GV-4 mit variabler Drehzahl, 1 Zylinder, Diesलगенератор, flüssigkeitsgekühlt in Schalldämmbox montiert, mit separatem Kühler und separater Edelstahl-Abgasanlage, 230 V, 3,8 kW, Bedienpanel	140		<input type="checkbox"/>	<input type="checkbox"/>	<input type="checkbox"/>	<input type="checkbox"/>				11.599,16	<b>13.803,00</b>
<input type="checkbox"/> G009	Diesलगенератор ONAN, 4,8 kW, 230 V, 2.400 U/min, 2 Zylinder-KUBOTA Diesलगенератор, wassergekühlt, in Schalldämmbox mit integrierter Kühler- / Lüftereinheit und Abgasanlage, Bedienpanel, Generator in isoliertem Außenstauraum montiert.	220				<input type="checkbox"/>	<input type="checkbox"/>	<input type="checkbox"/>	<input type="checkbox"/>	<input type="checkbox"/>	13.304,20	<b>15.832,00</b>
<input type="checkbox"/> G011	Diesलगенератор ONAN, 8 kW, 230 V, 1.500 U/min, 3 Zylinder-KUBOTA Diesलगенератор, wassergekühlt, in Schalldämmbox mit integrierter Kühler- / Lüftereinheit und Abgasanlage, Bedienpanel, Generator in isoliertem Außenstauraum montiert	410								<input type="checkbox"/>	18.642,02	<b>22.184,00</b>
<input type="checkbox"/> G020	Brennstoffzelle EFOY Comfort 210, 12 V / 8,8 A inkl. 10 l Methanol Tankpatrone	22	<input type="checkbox"/>	<input type="checkbox"/>	<input type="checkbox"/>	<input type="checkbox"/>	<input type="checkbox"/>	<input type="checkbox"/>	<input type="checkbox"/>	<input type="checkbox"/>	5.394,12	<b>6.419,00</b>
<b>KLIMA</b>												
<input type="checkbox"/> E302	Dachklimaanlage DOMETIC FreshJet 3200, 230 V, Kühlleistung 2.800 W, Fernbedienung	40	<input type="checkbox"/>	<input type="checkbox"/>	<input type="checkbox"/>	<input type="checkbox"/>	<input type="checkbox"/>				3.140,34	<b>3.737,00</b>
<input type="checkbox"/> E306	SPLIT Klimaanlage VARIO Cool , 230 V, Kühlleistung ca. 1.900 W, Verdampfer in Möbelbau integriert, Kompressor- / Kondensatoreinheit unterflur in Edelstahlgehäuse, Fernbedienung	75	<input type="checkbox"/>	<input type="checkbox"/>	<input type="checkbox"/>	<input type="checkbox"/>	<input type="checkbox"/>	<input type="checkbox"/>	<input type="checkbox"/>	<input type="checkbox"/>	8.550,42	<b>10.175,00</b>
<input type="checkbox"/> E307	SPLIT Klimaanlage VARIO Cool Twin, 230 V, Kühlleistung ca. 3.600 W, Verdampfer im Möbelbau integriert, Twin-Kompressor- / Kondensatoreinheit unterflur in Edelstahlgehäuse, Fernbedienung	100	<input type="checkbox"/>	<input type="checkbox"/>	<input type="checkbox"/>	<input type="checkbox"/>	<input type="checkbox"/>	<input type="checkbox"/>	<input type="checkbox"/>	<input type="checkbox"/>	14.920,17	<b>17.755,00</b>
<b>MOTORROLLER- / PKW-GARAGE</b>												
<input type="checkbox"/> R202	2 x Stäbchen-Zurrschiene an Vorder- / Hinterwand in der Garage	10	<input type="checkbox"/>	<input type="checkbox"/>	<input type="checkbox"/>	<input type="checkbox"/>	<input type="checkbox"/>	<input type="checkbox"/>	<input type="checkbox"/>	<input type="checkbox"/>	330,25	<b>393,00</b>
<input type="checkbox"/> R203	Haltevorrichtung für 2 Fahrräder in Heckgarage mit Bodenschienen	10	<input type="checkbox"/>	<input type="checkbox"/>	<input type="checkbox"/>	<input type="checkbox"/>	<input type="checkbox"/>	<input type="checkbox"/>	<input type="checkbox"/>	<input type="checkbox"/>	537,82	<b>640,00</b>
<input type="checkbox"/> R204	Montage Motorroller inkl. Halterungen und Auffahrrampe	20	<input type="checkbox"/>	<input type="checkbox"/>	<input type="checkbox"/>	<input type="checkbox"/>	<input type="checkbox"/>	<input type="checkbox"/>	<input type="checkbox"/>	<input type="checkbox"/>	1.372,27	<b>1.633,00</b>
<input type="checkbox"/> X101	Heckklappe für Heckgarage mit teilweise klappbarer Rückwand und Heckstoßstange	150			<input type="checkbox"/>	<input type="checkbox"/>	<input type="checkbox"/>	<input type="checkbox"/>	<input type="checkbox"/>	<input checked="" type="checkbox"/>	11.338,66	<b>13.493,00</b>
<input type="checkbox"/> X102	Elektrisch betätigte Schiebeplattform für Klein-PKW mit automatischer Zentrierung des Pkw auf der Plattform Tragfähigkeit bis 1.000 kg (SMART)	250				<input type="checkbox"/>	<input type="checkbox"/>	<input type="checkbox"/>	<input type="checkbox"/>		15.104,20	<b>17.974,00</b>
<input type="checkbox"/> X103	Elektrische Schiebeplattform für automatischen PKW-Einzug, Tragfähigkeit ca. 1.300 kg (Mini / Toyota Aygo)	400					<input type="checkbox"/>	<input type="checkbox"/>	<input type="checkbox"/>		20.835,29	<b>24.794,00</b>
<input type="checkbox"/> X104	Hydraulische Schiebeplattform für automatischen PKW-Einzug, Tragfähigkeit ca. 1.700 kg (Porsche / Mercedes-Benz)	580						<input type="checkbox"/>	<input type="checkbox"/>		33.175,63	<b>39.479,00</b>
<input type="checkbox"/> X107	SMART-Transportschienen in PKW-Heckgarage mit abnehmbaren Auffahrschienen und elektrischem Seilwindeneinzug	80				<input type="checkbox"/>	<input type="checkbox"/>	<input type="checkbox"/>	<input type="checkbox"/>	<input type="checkbox"/>	5.511,76	<b>6.559,00</b>
<b>GAS</b>												
S	Gasflaschenkasten für 2 x 11 kg Flaschen, TRUMA DuoControl Sicherheitsregler mit Fernanzeige Duo C und Eis-Ex		<input checked="" type="checkbox"/>	<input checked="" type="checkbox"/>	<input checked="" type="checkbox"/>	<input checked="" type="checkbox"/>	<input checked="" type="checkbox"/>	<input checked="" type="checkbox"/>	<input checked="" type="checkbox"/>	<input checked="" type="checkbox"/>		
<input type="checkbox"/> B010	Gasflaschenauszug für 2 x 11 kg Gasflaschen	10	<input type="checkbox"/>	<input type="checkbox"/>	<input type="checkbox"/>	<input type="checkbox"/>	<input type="checkbox"/>	<input type="checkbox"/>	<input checked="" type="checkbox"/>	<input checked="" type="checkbox"/>	368,91	<b>439,00</b>
<input type="checkbox"/> B004	Gastank 85 l Eis-Ex, (80 % befüllbar), Sicherheitsregler, Fernanzeige, Fernbefüllung	70	<input type="checkbox"/>	<input type="checkbox"/>	<input type="checkbox"/>						1.722,69	<b>2.050,00</b>
<input type="checkbox"/> B003	Gastank 116 l Eis-Ex, (80 % befüllbar), Sicherheitsregler, Fernanzeige, Fernbefüllung	100	<input type="checkbox"/>	<input type="checkbox"/>	<input type="checkbox"/>	<input type="checkbox"/>	<input checked="" type="checkbox"/>	<input checked="" type="checkbox"/>	<input checked="" type="checkbox"/>	<input checked="" type="checkbox"/>	1.827,73	<b>2.175,00</b>
<input type="checkbox"/> B005	Gasentnahmentil unter Außenstaufach	2	<input type="checkbox"/>	<input type="checkbox"/>	<input type="checkbox"/>	<input type="checkbox"/>	<input type="checkbox"/>	<input type="checkbox"/>	<input type="checkbox"/>	<input type="checkbox"/>	257,98	<b>307,00</b>
<input type="checkbox"/> B006	Gasfernschalter für Gasflaschenanlage	1	<input type="checkbox"/>	<input type="checkbox"/>	<input type="checkbox"/>	<input type="checkbox"/>	<input type="checkbox"/>	<input type="checkbox"/>	<input type="checkbox"/>	<input type="checkbox"/>	221,01	<b>263,00</b>
<input type="checkbox"/> Z007	2 x Gasflaschen grau à 11 kg, gefüllt	48	<input type="checkbox"/>	<input type="checkbox"/>	<input type="checkbox"/>	<input type="checkbox"/>	<input type="checkbox"/>	<input type="checkbox"/>	<input type="checkbox"/>	<input type="checkbox"/>	194,12	<b>231,00</b>

Code	Bezeichnung	kg	800	850	900	950	1000	1050	1100	1200	Preise / EURO netto	Preise / EURO inkl. 19 % MwSt.
<b>HEIZUNG</b>												
S	„ALDE Compact 3020“ Warmwasser-Gas-Zentralheizung mit Wandkonvektoren, zusätzlicher Windschutzscheibenbeheizung und Außenstauraumbeheizung sowie integriertem Warmwasserboiler 8,4 l, Heizleistung Propan 5.500 W / Butan 6.400 W, elektrische Heizpatrone 230 V – 1.050 / 2.100W, thermostatische Steuerung. Nachtabenkung zeitlich begrenzt einstellbar.		■	■	■	■	■	■	■	■		
S	Motorwärmetauscher zur Beheizung des Wohnraums durch Motorabwärme.		■	■	■	■	■	■	■	■		
O	H003 Handtuchtrockner Bad weiß	10	□	□	□	□	□	□	□	□	484,03	<b>576,00</b>
O	H005 Fußbodenheizung Wohnraum im Laufbereich und unter dem Bartisch, thermostatische Regelung	25	□	□	□	□	□	□	□	□	1.901,68	<b>2.263,00</b>
O	H004 Fußbodenheizung im Badbereich	6	□	□	□	□	□	□	□	□	1.054,62	<b>1.255,00</b>
O	H006 Schlafraumheizung mit separatem Raumthermostat, abregelbar	6	□	□	□	□	□	□	□	□	560,50	<b>667,00</b>
O	H008 Warmwasser-Diesel-Heizung WEBASTO Thermo Top im ALDE Kreislauf zusätzlich, Heizleistung 5.000 W (für Winterbetrieb)	10	□	□	□	□	□				4.240,34	<b>5.046,00</b>
O	H009 WEBASTO Thermo Pro 90 im ALDE Kreislauf zusätzlich, 9.000 / 7.200 W, modulierender Brenner (für Winterbetrieb)	15					□	□	□		4.843,70	<b>5.764,00</b>
O	H201 Warmwasser-Dieselheizung SCHEER SBN30 MH VARIO mobil. Blue efficiency zweistufig, Heizleistung 8.000 / 14.000 W, Niedertemperatur-Dieselheizung mit Blaubrennertechnologie und automatischer Höhenkorrekturanpassung bis 3.000 m Höhe, Verbrennung bei ca 1.450° C für maximale Reduzierung der Abgase, 100 % rußfrei, Wirkungsgrad ca. 92 %, integrierter Platten-Wärmetauscher für Warmwasseraufbereitung, 3-Raum-Regelung mit separaten Raumthermostaten, Wandkonvektoren in allen Räumen, Fußbodenheizung geregelt im Wohnraum / Küche und Bad, Beheizung der isolierten Unterbodenstauräume (außer PKW-Garage), elektrische Heizpatrone 230 V / 1.000-2.000 W, Motorwärmetauscher	130							□	□	17.136,13	<b>20.392,00</b>
<b>WASSERVERSORGUNG</b>												
S	Frischwassertank im isolierten und beheizten Doppelboden, Schnellentleerungsventil		■	■	■	■	■	■	■	■		
O	W400 Toilettentankspülung (Verbindung zwischen Abwasser- / Toilettentank mit Schieber)	3	□	□	□	□	□	□	□	□	505,04	<b>601,00</b>
S	Wasseranlage mit leistungsstarker Druckwasserpumpe 11 l / min und Ausdehnungsgefäß		■	■	■	■	■	■	■	■		
S	Schnellentleerungsventile / gesamte Wasseranlage (Winterentleerung)		■	■	■	■	■	■	■	■		
S	Entsorgungsablauf Bajonettanschluss 3" für Abwasser- / Toilettentank.		■	■	■	■	■	■	■	■		
S	Entsorgungsschlauch, ausziehbar, in separatem Behälter		■	■	■	■	■	■	■	■		
S	Frischwassertankbefüllung mit GARDENA®- Anschluss im Staufach		■	■	■	■	■	■	■	■		
O	W104 City-Wasseranschluss mit Druckminderer	2	□	□	□	□	□	□	□	□	620,17	<b>738,00</b>
O	W201 Trinkwasseraufbereitungsanlage	4	□	□	□	□	□	□	□	□	369,75	<b>440,00</b>
O	W401 Zusätzlicher Abwasserschlauch 3" / 3 m mit Bajonettanschluss, Behälter	6	□	□	□	□	□	□	□	□	184,87	<b>220,00</b>
<b>AUSSENDESIGN / LACKIERUNG / AUSSENWÄNDE</b>												
S	Hochwertige Lackierung des gesamten Fahrzeuges, 2-Komponenten-Autolack uni weiß, Dach Gelcoat-Oberfläche weiß		■	■	■	■	■	■	■	■		
S	Farbstreifen - Designlackierung in Metallicausführung (keine Folien)		■	■	■	■	■	■	■	■		
O	L104 Lackierung metallic, Zweischicht-Lackierung mit Klarlack VARIO Alkoven (je nach Fahrgestell)	40	□	□	□						8.241,18	<b>9.807,00</b>
O	L105 Lackierung metallic, Zweischicht-Lackierung mit Klarlack VARIO Alkoven (je nach Fahrgestell)	50				□	□	□	□	□	10.277,31	<b>12.230,00</b>
<b>SONSTIGES</b>												
S	Individuelle Zusammenstellung / Bemusterung des Interieurs und der farblichen Außengestaltung		■	■	■	■	■	■	■	■		
S	100 % individuelle Bauweise. Jedes VARIOmobil ist ein exquisiter Prototyp.		■	■	■	■	■	■	■	■		
O	Y000 Ablastung Gewichtsvariante 7.490 kg, Frischwassertank-Ventil „Fahrstellung“, Gewicht Frischwassertankfüllung > 100 l in Abzug bringen		□	□							584,03	<b>695,00</b>
O	Y001 TÜV-Abnahme, EG-Gutachtenerstellung		□	□	□	□	□	□	□	□	684,87	<b>815,00</b>
O	Z001 Ultraschallalarmanlage mit Tür- / Staufachkontakten, Wohnraum-Innenüberwachung deaktivierbar, Fernbedienung	4	□	□	□	□	□	□	□	□	1.636,13	<b>1.947,00</b>
O	Z003 Service-Paket, 2 x 20 m GARDENA Faltschlauch, Euro-Gastankadapter, Euro-Gasflaschenadapter	6	□	□	□	□	□	□	□	□	365,55	<b>435,00</b>
O	Z004 „k.o.“ - Gas-Warmer im Schlafraum	1	□	□	□	□	□	□	□	□	311,76	<b>371,00</b>
O	Z014 Feuerlöscher 2 kg	3	□	□	□	□	□	□	□	□	168,91	<b>201,00</b>

HIGH END REISEMOBILE. INDIVIDUELLE BUSINESS-FAHRZEUGE. CUSTOM MADE IN GERMANY.



An Teckners Tannen 1  
49163 BOHMTE / GERMANY

Telefon ++49 (0) 5471 - 95 11 - 0  
Service ++49 (0) 5471 - 95 11 - 40  
Fax ++49 (0) 5471 - 95 11 - 59  
M@il info@vario-mobil.com  
Willkommen! www.vario-mobil.com



Folgen Sie uns auf Facebook, Twitter und YouTube.

Die hier abgebildeten Fahrzeuge sind teilweise mit Sonderausstattungen gegen Mehrpreis ausgerüstet.

Fahrzeug- und Fahrgestell-Angaben entsprechen den zum Zeitpunkt der Drucklegung vorhandenen Kenntnissen.

Hintergrundmotive Umschlagseite  
VARIO Star: A. Reis / pixelio.de  
Alkoven / Perfect: Cornerstone / Rainer Sturm / pixelio.de

Stand 08 / 2017. Änderungen und Irrtümer möglich.