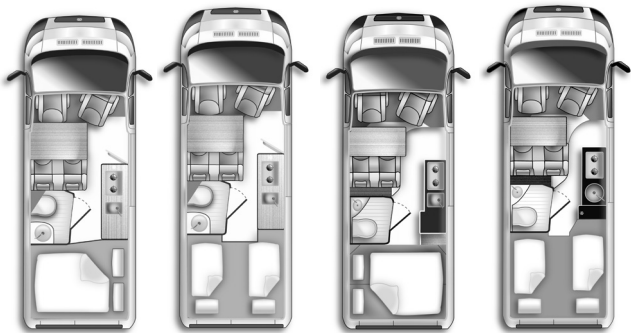




AMUNDSEN PREISE 2018



BASISFAHRZEUG



Motoren und Getriebe

	Amundsen 540 D	Amundsen 600 E	Amundsen 600 D	Amundsen 640 E
Fiat Ducato	L2H2	L4H2	L4H2	L5H2
Motorisierung	2,0 l 115 CV Multijet 85 kW / 115 PS	2,0 l 115 CV Multijet 85 kW / 115 PS	2,0 l 115 CV Multijet 85 kW / 115 PS	2,0 l 115 CV Multijet 85 kW / 115 PS
Kastenwagen mit Frontantrieb	•	•	•	•
Euro 6 inkl. Rußpartikelfilter	•	•	•	•
Schaltgetriebe	6-Gang	6-Gang	6-Gang	6-Gang

Maße und Gewichte

Länge/Breite/Höhe	5.413 / 2.050 / 2.600 mm	5.998 / 2.050 / 2.600 mm	5.998 / 2.050 / 2.600 mm	6.363 / 2.050 / 2.600 mm
Innenraumhöhe 1.900 mm	•	•	•	•
Radstand	3.450 mm	4.035 mm	4.035 mm	4.035 mm
Technisch zulässige Gesamtmasse	3.300 kg	3.300 kg	3.300 kg	3.500 kg
90 l Kraftstofftank	•	•	•	•

SERIENAUSSTATTUNG

Komfort, Optik und Sicherheit

	Amundsen 540 D	Amundsen 600 E	Amundsen 600 D	Amundsen 640 E
Zentralverriegelung mit Funkfernbedienung (inkl. 2 Schlüsseln)	•	•	•	•
Elektrische Fensterheber vorn	•	•	•	•
Sitzsockel- und Sitzkastenverkleidung	•	•	•	•
Captain Chair Sitze mit Doppelarmlehnen und integrierten Kopfstützen, Höhenverstellung (Fahrsitz), Drehkonsolen, gleicher Bezug wie Sitzbank (Stoff „Amundsen“)	•	•	•	•
Cup-holder	•	•	•	•
Tablet Holder inkl. USB-Port	•	•	•	•
Anti-Blockier-System (ABS mit elektronischer Bremskraftverteilung), Brems-Assistent-System (MBA)	•	•	•	•
Elektronische Wegfahrsperrung	•	•	•	•
Batterie 12V / 95Ah	•	•	•	•
Fahrerairbag	•	•	•	•
Reifendichtmittel mit Kompressor	•	•	•	•
Reifen 215 / 70 R 15 C	•	•	•	•
ESP Traction +	•	•	•	•
Tagfahrlicht	•	•	•	•

Wohnen und Schlafen

Fußboden mit abriebfestem Kunststoffbelag	•	•	•	•
Komfortable 2-er Sitzbank, integrierte Sicherheitsgurte und Isofix-Befestigungspunkte, Stoffbezug wie Fahrer-und Beifahrersitz, Stauraum unter Sitzbank	•	•	•	•
Komfortables Heckbett 1.300 / 1.150 x 1.970 mm mit Kaltschaummatratze und vollflächiger Unterfederung mit punktelastischen Kunststoff-Federelementen, sowie Trittstufe	•	-	-	-
2 komfortable Einzelbetten, mit einem Einzelbettmaß von ca. 1.980 / 1.770 mm x ca. 750 / 800 mm. Das Gesamtmaß des Bettes beträgt ca. 1.980 / 1.770 x 1.970 mm, sowie Trittstufe	-	•	-	-
Komfortables Heckbett 1.400 x 1.970 mm mit Kaltschaummatratze und vollflächiger Unterfederung mit punktelastischen Kunststoff-Federelementen, sowie Trittstufe	-	-	•	-
2 komfortable Einzelbetten, mit einem Einzelbettmaß von ca. 2.000 / 1.850 mm x ca. 900 mm. Das Gesamtmaß des Bettes beträgt ca. 2.000 / 1.850 mm x max. 1.970 mm, sowie Trittstufe	-	-	-	•
Tisch für Wohnbereich, verstaut in Ablagefach über Fahrerhaus	•	•	•	•
Trittstufe elektrisch	•	•	•	•
2-flammiger Gaskocher mit Piezozündung und Glasabdeckung	•	•	•	•

SERIENAUSSTATTUNG

Wohnen und Schlafen

	Amundsen 540 D	Amundsen 600 E	Amundsen 600 D	Amundsen 640 E
Hochwertige Edelstahl-Spüle mit schwenkbarer Armatur	•	•	•	•
Schubladen mit kugelgelagerten Rollenausügen und Soft Close	•	•	•	•
65 l Kompressorkühlschrank an der Kopfseite der Küche	•	•	-	-
95 l Kompressorkühlschrank unten	-	-	•	•
Ausklappbare Küchenzeilenverlängerung	-	-	•	•
Nasszelle mit Duschwanne und 2 Siphons	•	•	•	•
Drehbare Kassettentoilette Thetford C 250 S	•	•	•	•
Waschbecken mit ausziehbarer Armatur und Saugfuß	•	•	•	•
Spiegel in Nasszelle	•	•	-	-
Spiegelschrank in Nasszelle	-	-	•	•
Handtuchhalter, Toilettenpapierhalter	•	•	•	•
Hochwertige Badtür mit Edelstahlgriff und Magnetschloss	•	•	•	•
Zugang / Öffnen der Hecktür durch optimierte Griffposition auch im Zustand des gebauten Bettes von innen möglich	•	•	•	•

Verstauen und Transportieren

Unterschränke im Bettbereich hinten	•	•	•	•
Hochwertige Innenverkleidungen mit integrierten Staufächern	•	•	•	•
Hängekleiderschrank rechts an Küche	•	•	-	-
Hängemöglichkeit für Textilien hinter Sitzbank	-	-	•	•
Dachstaukasten mit LED-Leuchten über der Küche	•	•	•	•
Dachstaukästen hinten links und rechts über Bett, rechts mit LED-Beleuchtung (Amundsen 600 E und 640 E auch LED-Beleuchtung links)	•	•	•	•
Dachstaukasten links über der Sitzbank inklusive LED-Leuchten	•	•	•	•
Kleiderstange hinter der Nasszelle	•	•	•	•
Aussenstaufach für Campingzubehör	•	•	-	-

SERIENAUSSTATTUNG

Klima, Beleuchtung und Optik

	Amundsen 540 D	Amundsen 600 E	Amundsen 600 D	Amundsen 640 E
Fenster in Privacy-Verglasung jeweils mit Rollosystem und Moskitoschutz, 2x Fenster Hecktür, 1x Seitenfenster vorn links neben Sitzbank und 1x Schiebetür	•	-	•	-
Fenster in Privacy-Verglasung jeweils mit Rollosystem und Moskitoschutz, 1x Seitenfenster hinten rechts, 1x Seitenfenster vorn links neben Sitzbank und 1x Schiebetür	-	•	-	•
3 Remis-Top Hebekippfenster (400 x 400 mm) im Dachbereich (Schlafbereich, Nasszelle und Wohnbereich) mit integriertem Rollosystem und Moskitoschutz	-	-	•	•
2 Remis-Top Hebekippfenster (400 x 400 mm) im Dachbereich (Schlafbereich und Wohnbereich) mit integriertem Rollosystem und Moskitoschutz	•	•	-	-
Hebekippfenster (280 x 280 mm) in Nasszelle	•	•	-	-
Truma-Combi 4 Dieselheizung, 4 kW inkl. CP Plus Bedienteil, Warmluftheizung mit integriertem Boiler, Positionierung unter Sitzbank	•	•	•	•
LED-Beleuchtung über Kochfeld / Küche, Bereich Schiebetür	•	•	•	•
LED-Leuchte in Nasszelle	•	•	•	•
LED-Spots einzeln schaltbar	-	-	•	•

Gas, Wasser und Elektrik

Westfalia Zentralelektronik zur Steuerung und Überwachung aller Bordfunktionen	•	•	•	•
Bordnetz 12 V / 230 V mit Ladegerät, 1 leistungsstarke 95 Ah AGM-Batterie	•	•	•	•
Gasanlage mit Sicherheitsbehälter für alle in Europa frei verfügbaren Gasflaschen bis 6 kg Füllmenge (Amundsen 600 D und 640 E) bzw. 2,8 kg (Amundsen 540 D und 600 E)	•	•	•	•
Frischwassertank innenliegend ca. 100 Liter	•	•	•	•
Abwassertank Unterflur ca. 100 Liter	•	•	•	•

GRUNDPREIS & SONDERAUSSTATTUNG

Motorisierungen	Amundsen 540 D	Amundsen 600 E	Amundsen 600 D	Amundsen 640 E
2,0 l 115 Multijet 85 kW / 115 PS	41.990,00 €	43.990,00 €	44.290,00 €	45.490,00 €
2,3 l 130 Multijet 96 kW / 130 PS (Mehrgewicht 15 kg)	42.990,00 €	44.990,00 €	45.290,00 €	46.490,00 €
2,3 l 150 Multijet 109 kW / 148 PS (Mehrgewicht 15 kg)	44.690,00 €	46.690,00 €	46.990,00 €	48.190,00 €
2,3 l 180 Multijet 130 kW / 177 PS (Mehrgewicht 15 kg)	46.990,00 €	48.990,00 €	49.290,00 €	50.490,00 €

Westfalia Chassis Plus Paket	Mehr- gewicht*	Bestellcode	Preis
Schwarze Folienapplikation aussen	-	WZE12	399,00 €
120 l Kraftstofftank	28	4G9	155,00 €
Manuelle Fahrerhausklimaanlage mit Designblenden und Pollenfilter	18	025	1.499,00 €
Beifahrerairbag	2,5	CJ1	299,00 €
Außenspiegel elektrisch verstellbar	1,5	041	229,00 €
Beifahrersitz höhenverstellbar	5	454	99,00 €
Radiovorbereitung i. V. m. Lautsprechern (Fahrerhaus)	2	082	279,00 €
LED Elektropaket: LED-Leuchtbstreifen in den Dachstaukästen, zusätzliche 12 V-/230 V-Steckdosen im Dachstaukasten über Sitzbank und LED Regen-Licht Leiste über Schiebetür (inkl. Dimmer und Fernbedienung)	2	WZI24	1.158,00 €
Cruise Control	1	NHR	279,00 €
Remis Faltrollo-Set für Front- und Seitenscheiben im Fahrerhaus	10	WZZ10	660,00 €
Fliegenschutztür	4	WZI06	399,00 €
Summe Einzelpositionen			5.455,00 €
Paketpreis	74	VKD01	3.190,00 €

Ihr Preisvorteil: 2.265,00 €

*in kg

SONDERAUSSTATTUNG

Fahrwerk und Karosserie

	Mehr- gewicht*	Bestellcode	Preis
Zulässiges Gesamtgewicht 3.500 kg (Serie bei Amundsen 640 E)	-	VKH01	595,00 €
Maxi Chassis (nur i. V. m. zulässigem Gesamtgewicht 3.500 kg und nur i. V. m. 130 / 148 / 177 PS Multijet) (nicht für Amundsen 540 D)	85	295	375,00 €
Maxi Chassis bei zulässigem Gesamtgewicht 4.000 kg (nur i. V. m. 130 / 148 / 177 PS Multijet) (nicht für Amundsen 540 D)	85	VKH02	1.600,00 €
Anhängerkupplung abnehmbar inkl. Kugelplatte	39	960	890,00 €
Automatisiertes Schaltgetriebe (nur i. V. m. 130 / 148 / 177 PS Multijet)	17	407	2.023,00 €
16" Leichtmetallfelgen für Chassis „light“ (nur für 3,5 t)	-	431	536,00 €
16" Leichtmetallfelgen für Maxi Chassis	-	432	357,00 €
Spurhalteassistent mit Ablendautomatik (nur i. V. m. Regen- und Lichtsensoren)	1	41J	453,00 €

Wohnen und Schlafen

Kinderbett für das Fahrerhaus mit hochwertiger Matratze ca. 1.700 x 800 mm	16	WZZ07	379,00 €
Bett vorn an Sitzbank	15	WZZ43	649,00 €
Ledersitzbezüge Fahrer-/Beifahrersitz und 2er-Sitzbank nach Farbkarte (Rautensteppung und Windrose gegen Aufpreis)	12	WZIP5	2.900,00 €
Außendusche warm / kalt inkl. Duschkopf und Saugfuß	1,5	VK001	258,00 €
Schwenktisch schmal (400 mm)	3	WZI32	299,00 €
Schwenktisch breit (465 mm) (für Amundsen 600 D und Amundsen 640 E)	3,5	WZI46	349,00 €

SONDERAUSSTATTUNG

Komfort und Optik

	Mehr- gewicht*	Bestellcode	Preis
Metalliclackierung	2,5	210	589,00 €
Lackierter Stoßfänger vorn in Wagenfarbe	-	-	209,00 €
Elektrisch anklappbare Außenspiegel	1	341	179,00 €
Einparkhilfe hinten	1	508	250,00 €
Lenkrad und Schaltknäuf in Leder-Ausführung	-	320	191,00 €
Lenkrad mit Bedienelementen für Radio	1	245	119,00 €
Radio DAB mit CD, Bluetooth und Touchscreen (inkl. Lenkrad mit Bedienelementen)	2,5	6Q3	786,00 €
Radio DAB mit CD, Bluetooth, Navigation TOM TOM und Touchscreen (inkl. Lenkrad mit Bedienelementen)	2,5	6Q9	1.024,00 €
Radio mit Bluetooth	2	7BY	399,00 €
Rückfahrkamera (nur i. V. m. 6Q3 oder 6Q9)	2,5	316	274,00 €
2 Lautsprecher im Fahrgastraum	1	WZI11	179,00 €
Reifenluftdrucksensoren	1	365	143,00 €
Regen- und Lichtsensoren	1	051	238,00 €
Kühlergrill mit Fiat-Logo glänzend schwarz (nicht i. V. m. lackiertem Stoßfänger schwarz)	-	MFM	96,00 €
Scheinwerfer mit schwarzem Rahmen	-	5EM	24,00 €
Türgriffe in Wagenfarbe (nicht in allen Farben erhältlich)	-	61A	36,00 €
Armaturentafel mit alufarbenen Applikationen	-	6BL	108,00 €
LED-Tagfahrlicht	-	LM1	322,00 €
Sitzheizung für Fahrer- und Beifahrersitz	3	WZI05	549,00 €
Ablagefach anstatt Cup Holder	-	VK004	49,00 €
Instrumententafel mit Chromringen	-	4GF	36,00 €

Klima, Elektrik und Sicherheit

Großes Dachfenster Remis-Top 500 x 700 mm im Wohnbereich mit integriertem Verdunklungs- und Moskitorollo statt Hebekippfenster 400 x 400 mm	3,5	WZD05	399,00 €
Großes Dachfenster Remis-Top 500 x 700 mm im Schlafbereich mit integriertem Verdunklungs- und Moskitorollo statt Hebekippfenster 400 x 400 mm (nicht für Amundsen 640 E)	3,5	WZD06	399,00 €
Ausstellfenster im Heck hinten links (nur für Amundsen 600 E und 640 E)	5	WZE14	290,00 €
2 zusätzliche Fenster in den Hecktüren (nur für Amundsen 600 E und 640 E)	5	WZE02	459,00 €
1 zusätzliche leistungsstarke 95 Ah AGM-Batterie	30	WZZ16	299,00 €
Vorrüstung Spannungsversorgung für SAT- / Solaranlage im Dachstaukasten über der Dinette	3	WZD10	189,00 €

*in kg

SONDERAUSSTATTUNG

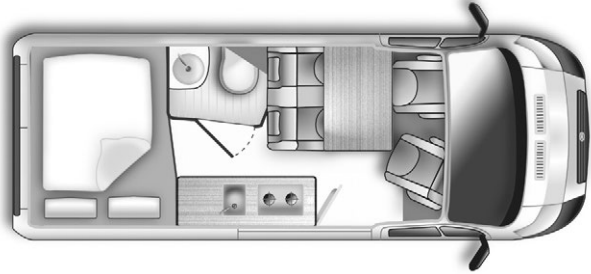
Klima, Elektrik und Sicherheit	Mehr- gewicht*	Bestellcode	Preis
Vollautomatische SAT-Anlage mit 19" Monitor Cytrac® DX Premium, Flachantenne inkl. „Oyster® TV“ Fernsehgerät	19	WZE10	3.700,00 €
Solarmodul 100 WP	12	WZD01	1.088,00 €
Aufpreis automatische Klimaanlage mit Pollenfilter, zu manueller Klimaanlage	1	140	438,00 €
Wärmedämmende Frontscheibe	-	4G1	239,00 €
Winterpaket: 6 KW Dieselheizung mit 220 V Heizpatrone, Abwassertank beheizt, Isolierung von Heck- und Schiebetür, Isoliermatte für Hecktür, Isoliermatte für Frontscheibe	3	VKD05	1.199,00 €
Ersatzrad mit Halterung	25	VK003	179,00 €
Nebelscheinwerfer	2	097	155,00 €
Schmutzfänger vorn und hinten	4	VK002	149,00 €
Sicherheitsverriegelung „Dead Lock“	-	064	167,00 €
Diebstahlwarnanlage	3	213	299,00 €
Truma I-Net Box	1	WZI40	299,00 €

Verstauen und Schutzsysteme

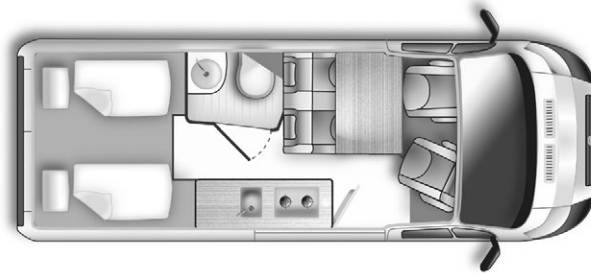
Hochgesetzter Kühlschrank in bequemer Ladehöhe mit zusätzlichem Stauschrank (unten) in Küche mit Gewürztasche (bei Amundsen 600 D mit zusätzlichem Staufach) (nur für Amundsen 600 D und 640 E)	15	WZI16	449,00 €
Besteckeneinsatz	0,5	WZZ15	17,00 €
Trennwand oben (Aufstieg) (nur für Amundsen 540 D und 600 D)	1,5	WZZ45	99,00 €
Teppich Fahrerhaus (Cord, schwarz mit Textilbandeinfassung)	2	WZZ42	159,00 €
Teppich Fahrgastraum (Cord, schwarz mit Textilbandeinfassung)	3	WZZ46	199,00 €
Markise 3,25 m Anthrazit (nur für Amundsen 540 D)	25	WZM05	929,00 €
Markise 3,25 m in Wagenfarbe lackiert (nur für Amundsen 540 D)	25	WZM06	1.290,00 €
Markise 3,75 m Anthrazit (nur für Amundsen 600 E und 600 D)	30	WZM08	990,00 €
Markise 3,75m in Wagenfarbe lackiert (nur für Amundsen 600 E und 600 D)	30	WZM09	1.340,00 €
Markise 4,00 m Anthrazit (nur für Amundsen 640 E)	35	WZM11	1.040,00 €
Markise 4,00 m in Wagenfarbe lackiert (nur für Amundsen 640 E)	35	WZM12	1.390,00 €

GRUNDRISSSE AMUNDSEN

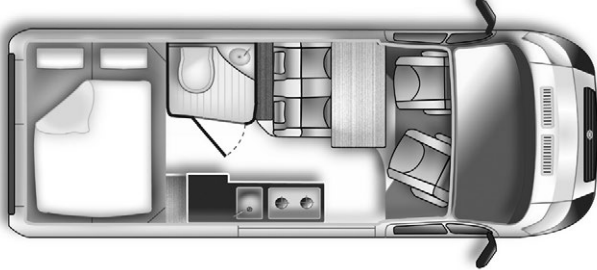
Amundsen 540 D



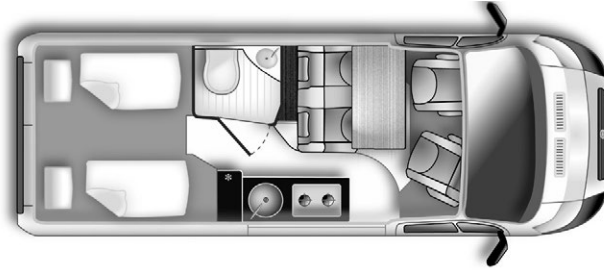
Amundsen 600 E




Amundsen 600 D



Amundsen 640 E



Ducato Seitenansicht



Ducato Vorderansicht



MEINE WUNSCHKONFIGURATIONEN

Ausstattung	Bestellcode	Preis

€

Alle Preise inklusive gesetzlicher MwSt. Stand August 2017, Änderungen vorbehalten. Preise zzgl. Übergabeinspektion und Überführungskosten.

Es gelten die Allgemeinen Geschäftsbedingungen der Westfalen Mobil GmbH. Für Druckfehler und Irrtümer wird nicht gehaftet. Technische Änderungen bleiben vorbehalten. Fahrzeuge sind teilweise mit Sonderausrüstung dargestellt, die nicht der Serienausstattung (vgl. Art. 2, Ziff. 2 VO (EU) 1230/2012) entsprechen.

Ein Kaufvertrag kann ausschließlich durch Ihre verbindliche Bestellung und die Auftragsbestätigung Ihres Händlers zustande kommen.
Die Wasserversorgungsanlage entspricht mindestens dem Stand der Technik 07/2011 (Richtlinie 2002/72/EG).

Änderungen von Preisen, technischen Daten, Einrichtungen und Ausstattungen, sowie gestalterischer Art bleiben vorbehalten. Die Angaben über Lieferumfang, Aussehen und Leistungen entsprechen den zum Zeitpunkt der Drucklegung vorhandenen Kenntnissen. Bei Maß- und Gewichtsangaben, auch bei der Masse in fahrbereitem Zustand und der technisch zulässigen Gesamtmasse, sind Abweichungen von +/- 5 % möglich.

Die Masse in fahrbereitem Zustand ist, wenn im Katalog, in den Preislisten oder in den technischen Daten nichts anderes geregelt ist oder wenn Sie mit Ihrem Verkäufer keine anderweitige Vereinbarung getroffen haben, gem. Art. 2, Ziff. 4 a) VO (EU) 1230/2012 definiert als: Masse des Fahrzeugs mit Serienausstattung gemäß Herstellerangaben inkl. Fahrer (75 kg), zu 90 % gefüllter Kraftstofftank, zu 100 % gefüllte Flüssigkeiten enthaltende Systeme (Anhang V, Ziff. 2.6, Fußnote (h) VO (EU) 1230/2012) sowie, sofern vorhanden, der Anhängervorrichtung, der Masse des Ersatzrades sowie des Werkzeugs.

Sonderausrüstung (Zusatzausrüstung) und Zubehör erhöht die Masse in fahrbereitem Zustand und verringert die Zuladung. Zuladung im Sinne der Katalogangaben ist definiert als: Differenz zwischen der technisch zulässigen Gesamtmasse und der Masse in fahrbereitem Zustand. Das Gewicht der Sonderausrüstung (Zusatzausrüstung) und des Zubehörs ergibt sich aus unseren Prospektangaben oder kann bei Ihrem Händler/Verkäufer erfragt werden.

Die jeweils angegebene maximal zulässige Personenzahl ist gewichts- und achslastabhängig. Sie kann sich bei Einbau von Sonderausrüstung (Zusatzausrüstung) und Zubehör reduzieren, so dass zugunsten der Zulademöglichkeit einzelne Sitzplätze nicht nutzbar sind. Wenn alle Sitzplätze genutzt werden sollen, muss teilweise auf Zuladung verzichtet werden. Die technisch zulässige Gesamtmasse sowie die Achslasten dürfen nicht überschritten werden.

Die Zulademöglichkeit reduziert sich durch den Einbau von Sonderausrüstung (Zusatzausrüstung) und Zubehör. Zu beachten ist dabei die stets einzuhaltende Mindest-Zuladung (vgl. Anhang I, Ziff. 2.6.4.1.2 VO (EU) 1230/2012). Die Mindest-Zuladung berechnet sich wie folgt: Mindest-Zuladung in kg = (Fahrzeuglänge in Metern + Höchstzahl der Fahrgäste + Fahrer) x 10. Außerdem ist die Zulademöglichkeit nicht nur abhängig von der Masse in fahrbereitem Zustand, der tatsächlichen Fahrzeugmasse (Art. 2, Ziff. 6 VO (EU) 1230/2012), dem Gewicht der Sonderausrüstung (Zusatzausrüstung) und des Zubehörs sowie der technisch zulässigen Gesamtmasse, sondern auch von den jeweiligen Achslasten. Voraussetzung für die Ausschöpfung der fahrzeugtechnisch möglichen Zuladung ist eine entsprechende, achslastabhängige Lastverteilung. Diese ist vor jedem Fahrtantritt zu überprüfen. Auch alle übrigen Vorschriften, die zum sicheren Betrieb des Fahrzeugs notwendig sind, sind bei jeder Nutzung des Fahrzeugs einzuhalten.

Angaben zu den Massen und Gewichten erfolgen gemäß VO (EU) 1230/2012, sofern in den Katalogen, Preislisten oder den technischen Daten keine abweichenden Regelungen getroffen werden.



westfalia-mobil.de

Westfalen Mobil GmbH
Franz-Knöbel-Straße 34
D-33378 Rheda-Wiedenbrück
Fon +49 (0) 52 42 / 15-0
Fax +49 (0) 52 42 / 15-471
infoservice@westfalia-mobil.de