



## VANTANA 2019

VANTANA ONTOUR | VANTANA DE LUXE | VANTANA PREMIUM

**Hobby**  
BUILT FOR LIFE

## HOBBY VANTANA

### TRE VOLTE BUONO



Il furgonato VANTANA è disponibile in tre versioni: VANTANA ONTOUR, VANTANA DELUXE e VANTANA PREMIUM. Il loro punto di forza comune è la struttura compatta, che rende il nostro trio particolarmente adatto ai viaggi e alla quotidianità. Nel bagno compatto intelligente il comfort non manca pur in uno spazio ridotto. Tutte e tre le serie offrono le stesse piante. Scegliete tra la versione K60 FT con letto doppio e la versione K65 ET con due letti singoli nella parte posteriore.

# APPREZZATI. AMATI. COSTRUITI PER LA VITA.

All'inizio vi fu un'idea rivoluzionaria: rendere il turismo itinerante sempre più facile, confortevole e rilassante. In questo modo, già più di 50 anni fa, Hobby ha gettato le basi per i caravan e motorcaravan moderni. Ancor oggi, il perseguimento di quest'obiettivo è il nostro motore.

Il segreto del nostro successo si basa su quattro pilastri: invenzioni pionieristiche, tecnica innovativa, design moderno e tanta passione. Questi pilastri ci hanno reso i numeri uno in tutto il mondo nella costruzione di caravan.

Ogni nuova generazione di veicoli convince con le sue straordinarie dotazioni di serie e i suoi ambienti spaziosi, con la sua qualità e con la sua funzionalità a un rapporto qualità-prezzo di prima classe. Non c'è da meravigliarsi che Hobby sia diventato il marchio di caravan più amato e dunque più venduto in Europa.

Hobby. Costruiti per la vita.

## INDICE



**VANTANA ONTOUR** 4



**VANTANA DE LUXE** 10



**VANTANA PREMIUM** 16

**LA DOTAZIONE COMPLETA  
HOBBYKOMPLETT** 22

**PANORAMICA MODELLI** 31





## VANTANA ONTOUR L'ENTRY-LEVEL

Il modello economico entry-level offre già tutto ciò di cui avete bisogno per viaggiare in modo confortevole. La cucina, con blocco cucina, lavandino in acciaio inox, il fornello a due fuochi e il frigorifero a compressore da 70 litri, è ottimamente equipaggiata per cuochi mobili. Materassi confortevoli in lattice assicurano notti tranquille. Anche l'isolamento speciale B6 a tutta superficie e la schiuma XPS offrono un'isolamento eccellente.













K60 FT



K60 FT









K60 FT



K60 FT

VANTANA ONTOUR

9





## VANTANA DE LUXE IL TUTTO-FARE

Che ne dite di un po' di più? Un motore da 130 CV, cerchi in lega leggera da 16 pollici e la DOTAZIONE COMPLETA HOBBYKOMPLETT sono solo alcuni vantaggi del VANTANA DE LUXE. Tra i suoi valori intrinseci va menzionato anche il frigorifero a compressore da 90 litri disponibile di serie. Per quanto riguarda il design esterno avete la scelta tra un bianco classico e la vernice speciale argento metallizzato. Anche il paraurti è verniciato nella tinta scelta.



**HOBBY**  
KOMPLETT  
DOTAZIONE COMPLETA



K60 FT













K60 FT



K60 FT



K60 FT



K60 FT









K60 FT



K60 FT



K60 FT



K60 FT





## VANTANA PREMIUM LA CLASSE SUPERIORE

Come anche il VANTANA DELUXE non lascia spazio ad altri desideri: motore da 130 CV, cerchi in lega leggera da 16 pollici e una DOTAZIONE COMPLETA HOBBY KOMPLETT. Straordinario è il comando innovativo del frigorifero Slim-Line da 90 litri, anche in remoto tramite l'app HobbyConnect. Per il design esterno, scegliete tra la verniciatura di serie di colore bianco o il grigio ferro, l'argento metallizzato e il nero. Anche il paraurti è verniciato nel colore scelto.



**HOBBY**  
KOMPLETT  
DOTAZIONE COMPLETA



K65 ET









HOBBY BREVETTATO  
**SLIMLINE**  
FRIGORIFERO







K65 ET



K65 ET



K65 ET









K65 ET



K65 ET





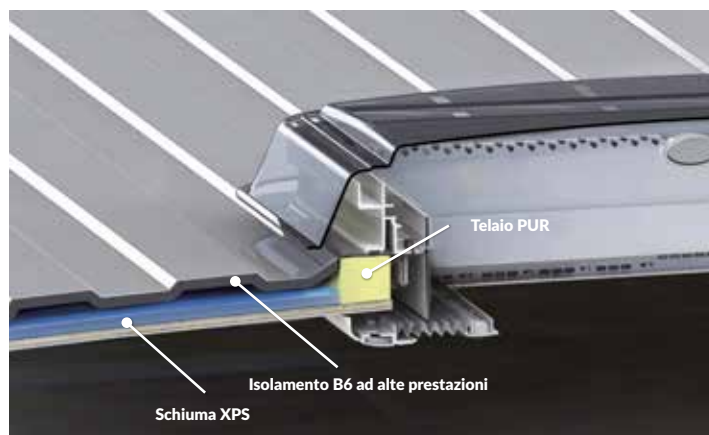
# HOBBY KOMPLETT DOTAZIONE COMPLETA



# STRUTTURA

## COIBENTAZIONE EFFICIENTE

La struttura del VANTANA è isolata con coibentazione B6 ad alte prestazioni e schiuma in XPS. Essi non irrigidiscono solamente la carrozzeria e attenuano i rumori di guida, ma lasciano fuori freddo e caldo, garantendo un clima ambiente piacevole.



## LUCE A LED ALL'INGRESSO CON CANALINA DI SCARICO D'ACQUA INTEGRATA

La luce a LED all'ingresso garantisce un'ottima visuale quando si sale e scende. La canalina di scarico d'acqua integrata fa defluire in maniera mirata l'acqua piovana. (DE LUXE e PREMIUM)



## COLLEGAMENTO PERFETTO ALLA CABINA DI GUIDA

Tutto su un livello: la soglia ultra larga assicura un passaggio fluido tra cabina di guida e zona giorno. (DE LUXE e PREMIUM)



## SISTEMA OSCURANTE PLISSETTATO REMIS PER PARABREZZA E FINESTRINI LATERALI NELLA CABINA DI GUIDA

Il comprovato sistema plissettato REMIS per la cabina di guida protegge dagli sguardi indiscreti e dai raggi del sole. (DE LUXE e PREMIUM)



## SEDILI CON BRACCIOLI PER CONDUCENTE E PASSEGGERO (CAPTAIN'S CHAIR)

I sedili della cabina di guida, ad altezza ed inclinazione regolabile, sono rivestiti con le tappezzerie della zona giorno e dispongono ognuno di due braccioli, di stabili consolle girevoli e di un'ottima tenuta laterale. Le stabili imbottiture sulle panche sono disegnate in maniera ergonomica e permettono di sedere così in maniera ancor più confortevole.



## FINESTRA APRIBILE DI ALTA QUALITÀ

Le finestre esterne tonalizzante vengono prodotte con un processo di fusione. La robustezza superiore dei materiali le rende notevolmente più resistenti nei confronti di sollecitazioni e deformazioni e garantisce una insonorizzazione migliorata. Inoltre, il nuovo sistema di guarnizioni assicura costantemente che non penetri umidità.



## PORTABICICLETTE THULE ELITE

Con un peso proprio di 10,5 kg e una capacità di carico utile di 35 kg, il supporto THULE è ottimale per il trasporto di due biciclette. Un altro vantaggio è che il montaggio avviene senza foratura e che le porte della parte posteriore continuano ad aprirsi persino in presenza di bici sul supporto. (disponibile per piante ET)



## CASSETTE COMBinate CON TENDA PLISSETTATA E ZANZARIERA

Tutte le finestre della zona giorno sono dotate di tende plissettate in versione combinata per proteggere da sole e insetti.



## SPAZIO UTILE

### SUDDIVISIONE FLESSIBILE ED INTELLIGENTE DELLA ZONA POSTERIORE

La spazio variabile nella parte posteriore offre posto all'equipaggiamento per le vacanze e lo sport. Attrezzatura da kitesurf?

Mountain bike? Nessun problema: i pratici occhielli tengono tutto al suo posto.



### RETE A DOGHE FLESSIBILE

Se il letto viene richiuso lateralmente o estratto del tutto, il Vantana è in grado di ospitare attrezzature sportive di grandi dimensioni. Durante il viaggio, le cinghie di fissaggio tengono tutto ben fermo in posizione (nella foto K60 FT)

### PENSILI VENTILATI CON TANTO SPAZIO

Gli sportelli si aprono completamente verso l'alto, regalando tanto spazio per la testa. Le cerniere particolarmente robuste garantiscono un'elevata forza di posizionamento e chiusura. I nastri luminosi a LED opzionali dei pensili danno quel tocco in più (DE LUXE e PREMIUM). I bocchettoni dell'aria nei pensili e l'abbondante spazio tra aerazione invernale e parete esterna evitano la formazione di macchie di umidità e muffa.



### FISSAGGIO ROBUSTO

Occhielli robusti, in cui sono fissate le cinghie di fissaggio, che permettono una maggiore sicurezza di carico.



### ARMADIO NEL TETTO DELLA CABINA

Pratico e sicuro: l'ampio scomparto con sportello chiudibile regala ancora più spazio per riporre oggetti. (Premium)



## ZONA GIORNO

### RETE NELL'AREA D'INGRESSO

Pratica e facilmente raggiungibile: nella rete della cucina potete riporre in modo rapido e pratico la lettura delle vacanze o altre cose.  
(esempio di montaggio)



### SCOMPARTO NELLA ZONA DEL PAVIMENTO

Nessuno spazio resta inutilizzato. Lo scomparto a pavimento nel pianerottolo consente di riporre tutto ordinatamente.

### LAMPADA A LED A COLLO DI CIGNO

L'esclusiva lampada da lettura garantisce tanta luce con un consumo di corrente minimo. Può essere orientata in modo mirato per leggere un libro o studiare il percorso per il giorno successivo.  
(Premium, 1 x dinette, 2 x zona notte)



### MOQUETTE NELLA ZONA GIORNO

Con la moquette opzionale, la zona giorno diventa accogliente come casa propria. È composta da più elementi, pensati appositamente per la pianta del vostro VANTANA. Per pulirla, è sufficiente rimuoverla. (PREMIUM)

## ZONA NOTTE

### MATERASSO CONFORTEVOLE IN LATTICE

Il materasso in lattice permette di dormire come a casa. Sette diverse zone fanno in modo che il materasso si adatti in maniera ottimale al corpo.



### TAPPETO DELLA CABINA DI GUIDA ROBUSTO

Il pratico tappeto per la cabina di guida aiuta a mantenere pulito il veicolo. Il modello di lunga durata con rinforzo dei talloni e logo Hobby è tagliato su misura per il veicolo.

### AMPLIAMENTO DEL LETTO

I letti singoli del K65T possono essere velocemente trasformati in un letto grande grazie a un cuscino supplementare.



### INTERRUTTORE CENTRALE NELLA ZONA NOTTE

Ogni VANTANA è dotato di serie di un pratico interruttore per le luci interne.  
(esempio di montaggio)



### POSTO LETTO NELLA DINETTE

Con un cuscino supplementare, la dinette si trasforma in un letto per i piccoli ospiti in un batter d'occhio. (opzionale)



# CUCINA

## ILLUMINAZIONE LED E PRESE NELLA CUCINA

Una fila continua di LED sopra il fornello e il lavello garantisce un'illuminazione ottimale del piano di lavoro. Un altro pratico dettaglio: le due prese da 230 Volt in cucina.



## PRATICA COMBINAZIONE FORNELLO-LAVELLO CON PIANO DI LAVORO PIÙ GRANDE

Il fornello a gas e il lavandino sono in robusto acciaio inox e formano un'unità compatta che rende facilissima la pulizia. Lo spazio tra i due fuochi semplifica la preparazione dei cibi anche in pentole più grandi. L'accensione della fiamma a gas avviene elettricamente. Divisa in due, la copertura in vetro temprato regala un piano di lavoro più ampio in caso di necessità. (a seconda del modello)



## AMPIO PIANO DI LAVORO

L'intera cucina è un esempio dello sfruttamento intelligente degli spazi del VANTANA e offre molto spazio per la preparazione di piatti deliziosi.

## FRIGORIFERO SLIMLINE\*

Il nuovo frigorifero SlimLine sviluppato e brevettato dalla Hobby si nasconde in maniera discreta dietro al decoro dei mobili e crea una sensazione spaziale completamente nuova. Internamente, il frigorifero a compressore si presenta con una suddivisione ben studiata: a sinistra e a destra vi sono spaziosi vani refrigeratori e al centro, fra i due sportelli, si trova un vano portabevande estraibile. In esso si possono depositare senza difficoltà comuni bottiglie da 1,0 litro. Il silenzioso frigorifero dispone di una funzione di abbassamento notturno e di una funzione di boost e si lascia comandare attraverso il pannello di comando TFT e l'app "MyHobby". (PREMIUM)

\*Dati tecnici relativi al frigorifero Hobby SlimLine conformemente al regolamento (UE) 517/2017:  $tCO_2 \text{ eq}=0,058t/GWP = 1430$ /contiene gas a effetto serra/refrigeranti R 134a



## CASSETTI DI GRANDI DIMENSIONI

Gli ampi cassetti completamente estraibili permettono di mantenere l'ordine e di accedere facilmente al loro contenuto. Grazie alla chiusura ammortizzata, si chiudono con delicatezza e senza far rumore. Le chiusure stabili dei cassetti evitano che questi si aprano involontariamente durante il viaggio.



## BAGNO

### PORTA SCORREVOLE CON FINESTRA E SCOMPARTI

Vista aperta verso l'esterno, tanta luce nell'abitacolo e una tendina plissé oscurante integrata: la grande finestra e gli scomparti nella porta scorrevole sono super pratici.



### ZANZARIERA PLISSETTATA PER LA PORTA SCORREVOLE

Porta aperta, zanzariera chiusa: così all'interno arriva aria fresca, mentre gli insetti fastidiosi rimangono fuori.

### TANTI SCOMPARTI PORTAOGGETTI

Belli e al contempo pratici: negli armadietti a specchio si possono riporre i prodotti per la cura della persona, a portata di mano in qualsiasi momento.



### SERBATOIO DELLE ACQUE CHIARE ANTIGELO

Facilmente raggiungibile, il serbatoio delle acque chiare è antigelo e installato in modo sicuro nella parte posteriore del veicolo.

### BAGNO COMPATTO

Il nuovo bagno compatto sfrutta in maniera molto efficace lo spazio a disposizione. La toilette è girevole, in maniera da poter disporre di una grande superficie per la doccia.



### FINESTRA APRIBILE CON EFFETTO VETRO OPALINO

La finestra apribile fa entrare tanta luce e garantisce un'aerazione ottimale del bagno. Il suo vetro opalino assicura la privacy desiderata.

### SOFFIONE ESTRAIBILE

La raffinata rubinetteria combinata funge al contempo da rubinetto dell'acqua e soffione doccia. Il tubo flessibile può essere alloggiato nel rubinetto risparmiando così spazio.



### TOILETTE GIREVOLE THETFORD

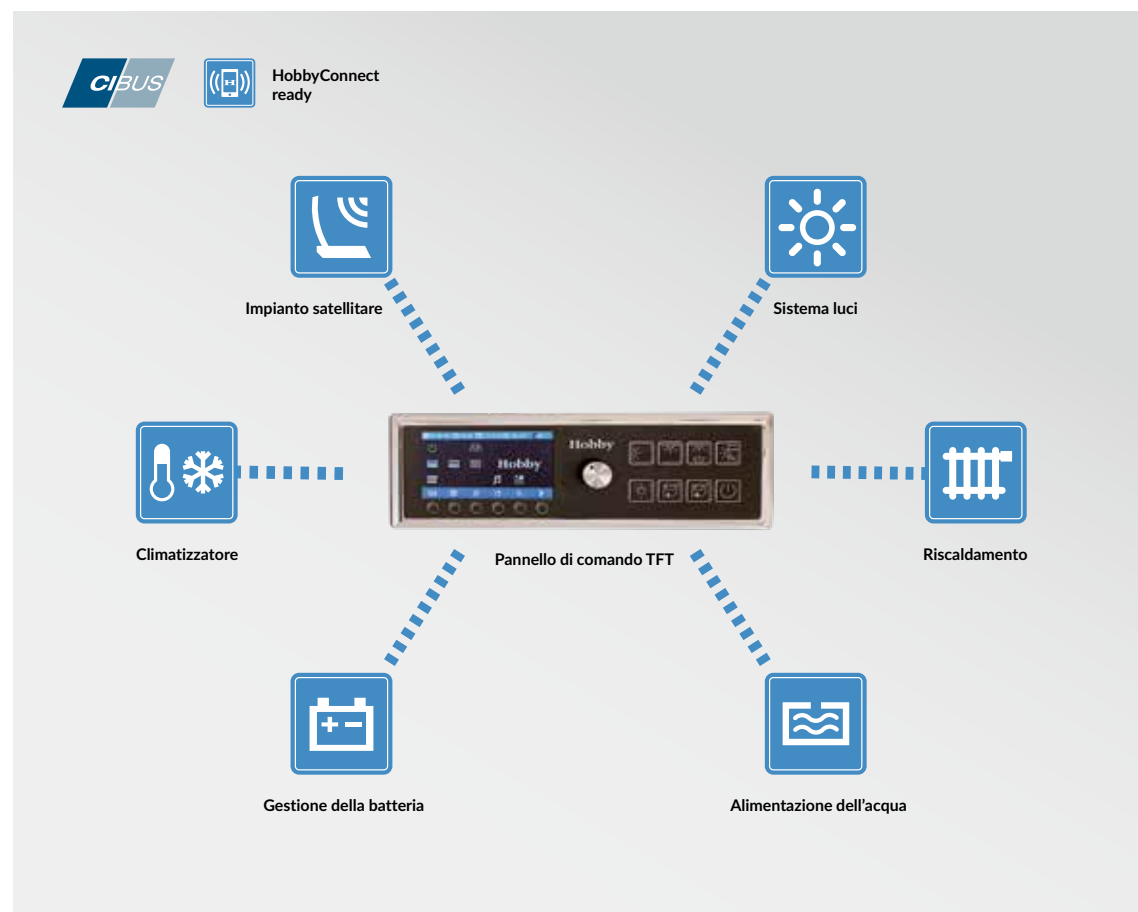
La toilette a cassetta può essere ruotata di 90 gradi. In tale maniera essa permette di sfruttare al meglio lo spazio disponibile.



## TECNICA DI BORDO

### SISTEMA DI GESTIONE DEI DISPOSITIVI DI BORDO A CI-BUS CON PANNELLO DI COMANDO TFT

Il sistema di gestione di bordo con CI-BUS sviluppato dalla Hobby comanda tutti gli apparecchi e le funzioni nella rete di bordo. Il pulsante di comando e altri sei softkey supplementari sotto al display permettono una navigazione comoda ed intuitiva fra i vari menu. TRUMA, DOMETIC o altri produttori: grazie all'interfaccia universale i nuovi simboli e i nuovi grafici del pannello di comando TFT della Hobby offrono una vista su tutti i simboli offerti dai vari produttori. In tale maniera è possibile orientarsi in un mondo di simboli già noto. Le indicazioni quali la data/l'ora, la temperatura interna/esterna, il livello di riempimento del serbatoio dell'acqua e il livello di caricamento della batteria possono essere lette sul display attivando direttamente le varie impostazioni. Inoltre è possibile comandare centralmente altri componenti di bordo compatibili con la modalità bus come il riscaldamento e il climatizzatore. Il sistema è standardizzato, può essere aggiornato ed è dunque compatibile con future generazioni di apparecchi. Già ora il pannello di comando permette di comunicare con sino a 15 apparecchi. (Osservare le indicazioni del fabbricante; di serie in PREMIUM)



### GESTIONE MODERNA DELLA BATTERIA

L'intelligente sensore della batteria (IBS) fornisce tutti i dati importanti quali tempo, corrente e tensione di carica, così come, in modalità di autosufficienza elettrica, il tempo residuo e la corrente di scarica della batteria di avviamento (GEL/AGM). Tutti i valori possono essere letti sul pannello di comando TFT. Il sensore della batteria comunica all'intelligente dispositivo di carica il fabbisogno di corrente e tensione di carica, consentendo una carica delicata del 100%. Con questo sistema, i tempi di carica si riducono circa del 30% rispetto ai caricabatterie tradizionali. (Di serie nel PREMIUM)

 HobbyConnect ready – per maggiori informazioni vedere a pagina 29.

### SISTEMA DI CONTROLLO LUCI CON PANNELLO DI COMANDO BASE

Nella zona d'ingresso di tutti i modelli ONTOUR e De Luxe si trova il sistema di controllo luci con tecnologia CI-BUS. Regola quasi tutte le unità di illuminazione, mostra i livelli dell'acqua pulita e per uso domestico e lo stato di carica della batteria di bordo e del veicolo.



### PRESA ELETTRICA ESTERNA DA 230 VOLT

Con l'uscita da 230 Volt potete stare seduti al sole davanti al motorcaravan e guardare la TV o farvi una bella grigliatina sul barbecue elettrico. (opzionale)



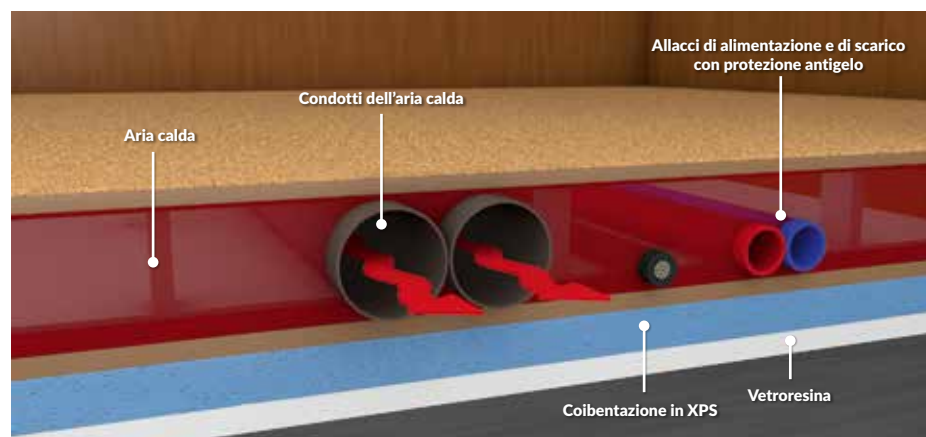
## RISCALDAMENTO AD ARIA CALDA TRUMA COMBI CON BOILER

I condotti dell'aria calda del riscaldamento TRUMA Combi distribuiscono l'aria calda in modo ottimale all'interno del veicolo e garantiscono temperature piacevoli. La gestione avviene tramite il pannello di comando TFT Hobby oltre che tramite il pannello di comando digitale CP PLUS di TRUMA nella zona notte. (Di serie nel PREMIUM)



## PREDISPOSIZIONE PER CLIMATIZZATORE A TETTO

Semplice equipaggiamento a posteriori. Per il montaggio a posteriori di un climatizzatore a tetto le linee necessarie sono già posate nel tetto. (Climatizzatore a tetto non disponibile dalla fabbrica)




## INSTALLAZIONE PROTETTA DAL GELO

Allacci di alimentazione e di scarico si trovano in un doppiofondo riscaldato della dinette. L'intero pavimento interno è composto da una coibentazione in XPS con rivestimento in vetroresina.

## HOBBYCONNECT/APP "MYHOBBY"

Il sistema M2M HobbyConnect, sviluppato in esclusiva per i veicoli per il tempo libero della Hobby, permette di comandare l'intera tecnica di bordo elettronica anche attraverso terminali mobili quali smartphone o tablet. Ciò a condizione di disporre dell'app "MyHobby". L'app permette di leggere o di attivare direttamente l'ora, le temperature, i livelli di riempimento come anche lo stato della batteria. Inoltre è possibile comandare centralmente altri componenti di bordo compatibili con la modalità bus, come ad es. il riscaldamento e il climatizzatore.



HobbyConnect funge da interfaccia fra il sistema di gestione di bordo con CI-BUS del caravan e Internet. In tale maniera è possibile instaurare un collegamento al proprio veicolo praticamente da qualsiasi punto del mondo. Lo scambio di dati avviene in entrambe le direzioni tramite uno speciale webserver. È dunque possibile ricevere sul terminale messaggi push, ad esempio se il veicolo viene rimosso dalla sua posizione in caso di furto. (Di serie nel PREMIUM)



## TECNICA DI BORDO

## PANORAMICA DELLE TAPPEZZERIE COMBINAZIONI PER TUTTI I GUSTI

### MENSOLA PORTA-TV ESTRAIBILE PER SCHERMO PIATTO INCLUSE LE PRESE 12 VOLT / 230 VOLT

Il braccio TV orientabile di 180 gradi offre un'ottima visuale sul televisore da qualsiasi posizione. (Il televisore non è in dotazione.)



#### TAIGA

Di serie su Ontour



#### PATCH

Di serie su De Luxe



#### CAPRI

Di serie su Premium



#### AVUS

Dotazione speciale in tutti i modelli



#### MALI

Dotazione speciale in tutti i modelli



### SISTEMA DI NAVIGAZIONE DAB+ READY, INCL. LETTORE CD/DVD, TELECAMERA DI RETROMARCIA E BANCA DATI DELLE AREE DI SOSTA

Oltre a funzioni quali lettore DVD, sistema di navigazione e display per la telecamera di retromarcia, il sintolettore BLAUPUNKT serve per chiamare in vivavoce tramite Bluetooth e come lettore multimediale centralizzato, comprensivo di app per trovare l'area di sosta più vicina. Disponibile anche con DAB+. (Con riserva di cambio di modello durante la stagione; opzionale)

#### NEVADA

Dotazione speciale in tutti i modelli



#### FLORENZ

Dotazione speciale in tutti i modelli



#### SARI

Dotazione speciale in tutti i modelli



#### VIGO

Dotazione speciale in tutti i modelli



Tutti i tessuti di serie disponibili come optional.



# MODELLI



● Bianco



● Bianco

○ Argento



● Bianco

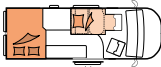
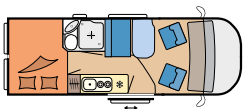
○ Argento

○ Grigio ferro

○ Nero

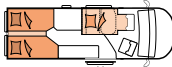
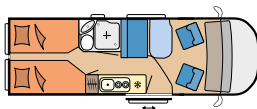
## VANTANA ONTOUR

K60 FT



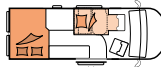
L: 5.998 mm · B: 2.050 mm  
H: 2.642 mm · G: 3.300 kg

K65 ET



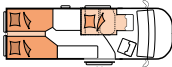
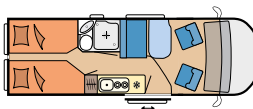
L: 6.363 mm · B: 2.050 mm  
H: 2.642 mm · G: 3.500 kg

K60 FT



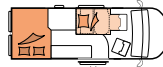
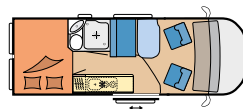
L: 5.998 mm · B: 2.050 mm  
H: 2.669 mm · G: 3.500 kg

K65 ET



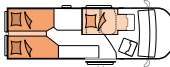
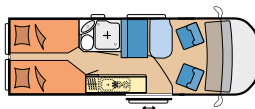
L: 6.363 mm · B: 2.050 mm  
H: 2.669 mm · G: 3.500 kg

K60 FT



L: 5.998 mm · B: 2.050 mm  
H: 2.669 mm · G: 3.500 kg

K65 ET



L: 6.363 mm · B: 2.050 mm  
H: 2.669 mm · G: 3.500 kg

## LEGENDA DEI SIMBOLI

- Zona notte
- Dinette
- Cucina
- Bagno
- Scomparti



Numero di persone durante la marcia



Posti letto / Posti letto opzionali



Capacità del frigorifero (L)

## VERSIONE

- E Letti singoli
- F Letto alla francese, trasversale
- T Bagno compatto

## DATI TECNICI

- L Lunghezza complessiva
- B Larghezza totale
- H Altezza complessiva
- G Massa complessiva tecnicamente consentita

- Dotazione di serie
- Dotazione speciale





# MADE IN GERMANY

## GERMANIA

Hobby-Wohnwagenwerk  
Ing. Harald Striewski GmbH  
Harald-Striewski-Straße 15  
24787 Fockbek/Rendsburg  
[www.hobby-caravaning.de](http://www.hobby-caravaning.de)  
[www.facebook.com/hobby.de](https://www.facebook.com/hobby.de)

## INTERNAZIONALE


Austria · Belgio · Bulgaria · Cile · Cina · Corea del sud  
Danimarca · Estonia · Finlandia · Francia · Germania  
Giappone · Gran Bretagna · Grecia · Irlanda · Islanda  
Italia · Norvegia · Nuova Zelanda · Paesi Bassi  
Polonia · Portogallo · Repubblica Ceca · Romania  
Slovenia · Spagna · Sri Lanka · Svezia · Svizzera  
Thailandia · Ungheria

## INDICAZIONI GENERALI

Catalogo Vantana stagione 2019,  
Versione giugno 2018

I modelli raffigurati nel prospetto contengono talvolta dotazioni speciali o decori non compresi nell'equipaggiamento di serie. Restano salve differenze per quanto concerne struttura e colore degli oggetti di arredo raffigurati, se non pregiudicano la natura dei materiali utilizzati e sono di comune evenienza. Lo stesso vale per le modifiche tecniche al veicolo, qualora la qualità complessiva del prodotto resti equivalente o venga migliorata e l'utilizzo previsto non venga pregiudicato.

## IL VOSTRO RIVENDITORE



**Hobby**  
BUILT FOR LIFE