



OPTIMA ONTOUR EDITION 2020

VAN

Hobby
BUILT FOR LIFE





COSTRUITI PER ENTRY-LEVEL CONSAPEVOLI DELLA QUALITÀ.

Siete alla ricerca di un motorcaravan economico e al contempo completamente accessoriato? Allora l'OPTIMA ONTOUR EDITION con dotazione completa HobbyKomplett è il partner perfetto per le vostre vacanze. Con grande passione per il dettaglio e sapiente maestria, lo spumeggiante van viene prodotto passo dopo passo nello stabilimento di produzione Camper Hobby nello Schleswig-Holstein, per voi.

Hobby. Costruiti per la vita.

INDICE

4	La dotazione completa HobbyKomplett
6	Optima Ontour Edition
14	La dotazione HobbyKomplett in dettaglio
16	Zona giorno
17	Scomparti
18	Cucina
19	Zona notte
19	Bagno
20	STRUTTURA
22	Dotazione speciale



IL VOSTRO HOBBY CON DOTAZIONE COMPLETA.

Salire e via! Con un motorcaravan Hobby non è un problema, in quanto tutti i modelli dispongono di serie della dotazione completa HobbyKomplett di alta qualità. Essa trasforma i viaggi con il motorcaravan in un piacere spensierato e offre durante il viaggio il comfort a cui siete abituati a casa vostra. Il tutto senza costose dotazioni speciali o speciali pacchetti di accessori.

Grazie alla dotazione completa "sali e vai", il vostro motorcaravan Hobby è pronto a partire in qualsiasi momento. Un partner di viaggio che soddisfa tutti i desideri!

Le caratteristiche mostrate di seguito della dotazione completa HobbyKomplett sono disponibili in funzione dei modelli. I rispettivi dettagli della dotazione dei singoli modelli si desumono dal listino prezzi aggiornato.

TECNICA DI COSTRUZIONE MODERNISSIMA CON DOTAZIONE COMPLETA

Robusti e ben isolati, i motorcaravan Hobby dispongono di tetto e sottoscocca in vetroresina con coibentazione in XPS. Degli oblò da tetto di 70 x 50 centimetri garantiscono una buona ventilazione, mentre il gradino d'accesso elettrico e la porta d'ingresso extra larga facilitano l'entrata. Una dotazione di spicco è la tenda da sole su tetto installata già di fabbrica.



DORMIRE COME A CASA

Le camere da letto – con letti singoli o doppi – sono confortevoli e accoglienti. I letti ben aerati con le reti a doghe di GOODSIDE® e i materassi schiumati a freddo garantiscono un sano riposo. Il sistema luce e il riscaldamento si lasciano comandare anche molto comodamente, direttamente dal letto.



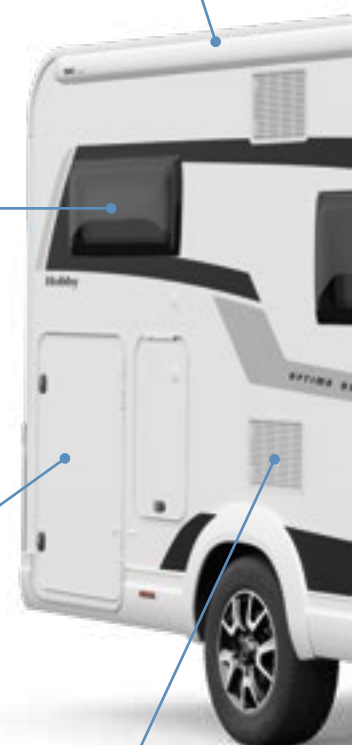
MOLTO SPAZIO NEL GARAGE

Il garage posteriore, ben isolato e riscaldabile, possiede uno sportello anche sul lato conducente. Ciò permette di caricare il garage comodamente da entrambi i lati. Con le guide e i ganci di fissaggio, è possibile fissare i bagagli in maniera sicura. Grazie al cassetto portabombole estraibile, è possibile provvedere alla loro sostituzione in maniera molto facile.



PIANIFICAZIONE MODERNA DELLA CUCINA CON MOLTO SPAZIO DISPONIBILE

Sul fornello in acciaio inox è possibile cucinare con lo stesso comfort di casa vostra. Nello Slim-Tower è possibile tenere al fresco grandi quantità di alimenti. Il sottile frigorifero, sviluppato in esclusiva per Hobby, possiede un volume di 140 litri. Grazie alla generosa pianificazione degli spazi ove riporre oggetti, scorte alimentari e pentolame trovano facilmente posto.



SISTEMA DI CONTROLLO DI BORDO

Nella zona d'ingresso si trova il sistema di controllo luci con tecnologia CI-BUS. Regola quasi tutte le unità di illuminazione, mostra, tra le altre cose, i livelli dell'acqua pulita e per uso domestico e lo stato di carica della batteria di bordo e del veicolo.

UN COCKPIT PER SENTIRSI A PROPRIO AGIO

I sedili girevoli e regolabili in altezza del conducente e del passeggero trasformano il cockpit nel giro di pochi secondi in una comoda dinette. La comoda imbottitura e i braccioli pieghevoli dei sedili assicurano comfort durante i viaggi lunghi. Il grande oblò apribile permette di fare entrare nel veicolo tanta luce e molta aria fresca. Come anche il parabrezza e i finestrini laterali, è provvisto di tendine plissé oscuranti.

LA ZONA GIORNO È PERFETTAMENTE PENSATA SINO NEI MINIMI PARTICOLARI

Tutte le finestre sono provviste di oscurante e zanzariera avvolgibili. Nei numerosi armadi vi è molto spazio per vestiti e biancheria.

SISTEMA DI NAVIGAZIONE CON DAB+, BANCA DATI DELLE PIAZZOLE E TELECAMERA DI RETROMARCIA

Sempre nel posto giusto: il sistema di navigazione con telecamera di retromarcia e banca dati delle piazzole vi porta sicuri a destinazione. Il lettore CD/DVD integrato provvede all'intrattenimento a bordo. Ricevitore DAB+ e due altoparlanti extra nella zona giorno garantiscono una buona qualità del suono, a prescindere da dove ci si trovi.

RISCALDAMENTO

Il vostro motorcaravan Hobby è completamente resistente all'uso invernale. Il serbatoio delle acque chiare e le tubazioni installate sono protette dal gelo, il serbatoio delle acque grigie è riscaldato e isolato. Il potente riscaldamento ad aria calda Truma Combi 6 riscalda il vostro veicolo in brevissimo tempo e mette a disposizione, tramite il boiler da 10 litri, anche acqua calda.

IL PROPRIO BAGNO - TUTTO PER LA CURA PERSONALE

Tutti i bagni dispongono di una cabina doccia integrata o separata con un'elegante colonna doccia dal moderno design. Molti pratici ripiani e i grandi armadietti a specchio offrono ampio spazio per i vostri oggetti. Una soluzione particolarmente intelligente è quella della corda per panni estraibile nei bagni. La toilette Thetford girevole si caratterizza per un dispositivo di risciacquo silenzioso.



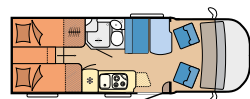
HOBBY
KOMPLETT
DOTAZIONE COMPLETA



COSTRUITI PER INDIVIDUALISTI E GRANDI AVVENTURE.

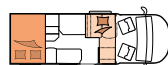
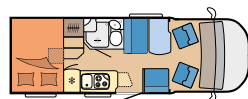
Il compatto OPTIMA ONTOUR EDITION è ideale per gite spontanee in città o per viaggi ricchi di avventura. Grazie alla tecnica di bordo affidabile potrete trascorrere comodamente giornate piacevoli in luoghi selvaggi. Con i maneggevoli veicoli per il tempo libero è possibile affrontare con successo anche percorsi stretti e tortuosi. Il modello Edition è disponibile in tre diverse piante, con letto matrimoniale, un letto queen-size o due letti singoli.

V65 GE



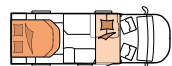
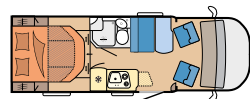
L: 6.779 mm · B: 2.160 mm
H: 2.897 mm · G: 3.500 kg

V65 GF



L: 6.779 mm · B: 2.160 mm
H: 2.897 mm · G: 3.500 kg

V65 GQ



L: 6.999 mm · B: 2.160 mm
H: 2.897 mm · G: 3.500 kg



V65 GF





PENSILI CON TANTO SPAZIO

I pensili disposti tutt'attorno ai letti offrono più spazio dei ripiani. Gli sportelli si aprono completamente verso l'alto, regalando tanto spazio per la testa e agevolano lo stivaggio.



V65 GF



AMPLIAMENTO DEL LETTO

Che si tratti di letti singoli separati o di un letto grande, con l'ampliamento del letto di serie avrete libertà di scelta.



V65 GE



V65 GQ

OBLÒ APRIBILE NELLA CABINA DI GUIDA

L'oblò apribile a doppia vetratura e tonalizzato regala luminosità e aria fresca. Nei giorni di sole, un pratico sistema di oscurante e zanzariera plissettati protegge dal riscaldamento eccessivo degli interni.



SEDILI CON BRACCIOLI PER CONDUCENTE E PASSEGGERO (CAPTAIN'S CHAIR)

Nei viaggi lunghi, i sedili ergonomicamente regolabili garantiscono il benessere della vostra schiena. Entrambi i braccioli e la stabile imbottitura rivestita nella tappezzeria della zona giorno assicurano un viaggio rilassato. Una volta arrivati a destinazione, potrete ruotare i sedili di 180° nel giro di pochi secondi. In questo modo trasformerete la vostra cabina di guida in una comoda dinette.





FRIGORIFERO COMPATTO CON CONGELATORE

Il frigorifero ad assorbimento da 140 litri con congelatore di 12 litri è silenzioso e offre spazio a volontà oltre alla massima potenza frigorifera. Il montaggio leggermente rialzato permette di non doversi chinare. Fino a sei ripiani regolabili in altezza nello sportello permettono di inserire, oltre a bottiglie da 1 litro e Tetra Pak, anche le bottiglie più alte da 1,5 litri. Nel ripiano sotto il




frigorifero si possono sistemare scorte e conserve, in modo che siano ben accessibili. Il frigorifero può essere alimentato con corrente di terra e, quando si è in giro, a gas o a 12 volt.



COSTRUITI CON TANTO SPAZIO PER STARE BENE.

Volete andare "on Tour" con il vostro motorcaravan senza rinunce? Nessun problema! Grazie a numerose soluzioni ben pensate, l'OPTIMA ONTOUR EDITION offre spazio in abbondanza e un carico utile elevato. Specie i pensili disposti tutt'attorno assicurano particolarmente tanto spazio. Anche la cucina con ampliamento dei piani di lavoro e con il frigorifero Slim-Tower da 140 litri è molto spaziosa, in modo da poter sistemare facilmente tutte le provviste. Un altro highlight è rappresentato dal bagno compatto moderno e pratico, con parete doccia fissa.



Oblò da tetto DOMETIC SEITZ

Impianto satellitare KATHREIN

Pensili ventilati con cerniere extra robuste e tanto spazio

Robusto tetto in vetroresina

Schermo piatto a LED da 22"

Porta d'ingresso extra larga con zanzariera

Concetti bagno ben pensati

Luci a LED

Materassi confortevoli schiumati a freddo

Cassette combinate con oscurante e zanzariera avvolgibili

Rete a doghe GOODSIDE®

Garage e scomparti di grandi dimensioni


Pianificazione moderna della cucina con molto spazio disponibile

Serbatoio delle acque grigie isolato e riscaldato

Resistente pavimento in vetroresina con coibentazione in XPS

Sedili guidatore e passeggero rivestiti con le tappezzerie della zona giorno

Sedili del conducente e del passeggero con braccioli "Captain's Chair", girevoli e regolabili in altezza



Oblò apribile nella cabina di guida



HOBBY
KOMPLETT
DOTAZIONE COMPLETA

COSTRUITI PER ORE CALDE AL FREDDO.

Affinché possiate trascorrere ore piacevoli nel vostro motorcaravan anche d'inverno, l'OPTIMA ONTOUR EDITION è perfettamente isolato termicamente grazie all'impiego di materiali e di una tecnica di costruzione all'avanguardia. L'innovativo cassetto portabombole estraibile, il serbatoio delle acque grigie isolato e riscaldato e altri highlight della dotazione completa HobbyKomplett renderanno la vostra avventura semplicemente perfetta. Godetevi le vacanze – senza costosi optional e pacchetti aggiuntivi costosi e senza costi nascosti.

Sistema di navigazione e telecamera di retromarcia

ZONA GIORNO

ZANZARIERA PLISSETTATA PER LA PORTA D'INGRESSO

Porta aperta, zanzariera chiusa: così all'interno arriva aria fresca, mentre gli insetti fastidiosi rimangono fuori.



GUARDAROBA ALL'INGRESSO

Previene il disordine: giacche, foulard e berretti trovano il loro posto fisso accanto alla porta d'ingresso. Con l'ausilio della maniglia d'ingresso si accede al veicolo in modo sicuro e confortevole.



Caratteristiche principali della DOTAZIONE EDITION

FARETTO DA LETTURA

Le lampade nella zona delle dinette e dei letti sono regolabili individualmente e sono ideali per la lettura.



SEDILI CON BRACCIOLI PER CONDUCENTE E PASSEGGERO (CAPTAIN'S CHAIR)

Nei viaggi lunghi, i sedili ergonomicamente regolabili garantiscono il benessere della vostra schiena. Entrambi i braccioli e la stabile imbottitura assicurano un viaggio rilassato. Una volta arrivati a destinazione, potrete ruotare i sedili di 180° nel giro di pochi secondi. In questo modo trasformerete la vostra cabina di guida in una comoda dinette. Entrambi i sedili sono rivestiti di serie nelle tappezzerie della zona giorno del veicolo, inserendosi visivamente nell'insieme in modo armonico.

SISTEMA OSCURANTE REMIS PER PARABREZZA E FINESTRINI LATERALI NELLA CABINA DI GUIDA

Il comprovato sistema plissettato REMIS per la cabina di guida protegge dagli sguardi indiscreti e dai raggi del sole.



PROLUNGA PER TAVOLO GIREVOLE

Con un solo gesto, il tavolo può essere ingrandito aggiungendo un altro piano.

SCOMPARTI

PENSILI CON TANTO SPAZIO

Tutto sotto controllo, sempre: gli sportelli degli armadi pensili possono essere aperti in modo tale da assicurare una buona visione d'insieme. Robuste cerniere tengono gli sportelli in sede. Durante la marcia, una chiusura stabile mette in sicurezza il carico.



RIPIANO NELLA CABINA DI GUIDA

Il ripiano perimetrale offre accesso diretto a tutto ciò di cui hanno bisogno il conducente e il passeggero.



GRANDE ARMADIO

Perfettamente organizzato. Lo spazioso armadio offre spazio sufficiente per un guardaroba lungo e corto oltre che per vestiti piegati.



CARICAMENTO FACILE

Grazie al materasso separato nei letti longitudinali, il caricamento del vano di stivaggio del letto si trasforma in un gioco da ragazzi: basta sollevare la parte posteriore e stivare i bagagli negli spaziosi vani.



GARAGE ISOLATI CON GRANDE VOLUME GRAZIE AL RIBASSAMENTO DELLA PARTE POSTERIORE

I grandi spazi garage sono riscaldabili e completamente coibentati. Gli sportelli del garage completamente isolati si distinguono per un grande angolo di apertura per poter inserirvi con facilità biciclette e altri bagagli ingombranti. Un'ulteriore porta garage sul lato conducente permette di caricare il garage comodamente da entrambi i lati. (Immagine simile)



SPAZIOSO VANO PORTA-BOMBOLE CON CASSETTO

Lo spazioso vano con pratico cassetto estraibile può ospitare tranquillamente due bombole del gas. Questa soluzione vi permette di sostituirle senza difficoltà.

CUCINA

CUCINE PERFETTAMENTE ILLUMINATE

La luce che ci si auspica di avere in cucina: la barra luminosa integrata con stile si contraddistingue per un'illuminazione LED chiara e a risparmio energetico. Inoltre, i farettoni a LED assicurano una straordinaria illuminazione di fondo in cucina.



PROGETTAZIONE OTTIMALE DELLA CUCINA

Cucinare come tra le proprie quattro pareti di casa: con il piano di lavoro alto 91 cm, moderna rubinetteria e una ripartizione funzionale dello spazio ove riporre oggetti godrete del massimo comfort in cucina. Grazie ad abbondanti piani di lavoro, nulla si opporrà anche alla realizzazione di pietanze laboriose. Le superfici facili da trattare permettono in un momento successivo una pulizia rapida ed efficace.



ARMADIO PENSILE DELLA CUCINA CON TANTO SPAZIO DISPONIBILE

L'armadio pensile della cucina dalle dimensioni generose con le sue maniglie a chiusura fissa offrono un ampio spazio dove riporre il necessario. Può essere equipaggiato con porta a tendina e pratica mensola portaspesie e ospita al sicuro posate, bicchieri o scorte.



AMPLIAMENTO DEI PIANI DI LAVORO

L'intera cucina è un esempio dello sfruttamento intelligente degli spazi dell'Optima Ontour. Per un piano di lavoro più ampio c'è l'ampliamento dei piani di lavoro ribaltabile.



FORNELLO CON ACCENSIONE AUTOMATICA

Sul fornello in acciaio inox è possibile cuocere contemporaneamente fino a tre pietanze anche usando pentole grandi, grazie alla ripartizione intelligente. La sicura evita che il gas fuoriesca quando la fiamma è spenta. Il pannello di copertura in vetro offre un ulteriore piano di lavoro.



PRATICO INSERTO PER POSATE

I cassetti per posate con ripartizione intelligente garantiscono che le posate e gli utensili da cucina non sbattono nemmeno durante il viaggio.



Caratteristiche principali della DOTAZIONE EDITION

ZONA NOTTE

VENTILAZIONE OTTIMALE

All'immissione di aria fresca ci pensano l'oblò da tetto di serie e fino a due finestre apribili.



ARMADI PORTABIANCHERIA FACILMENTE ACCESSIBILI

Stabili gradini facilitano l'accesso agli armadi portabiancheria perimetrali sopra i letti.




TANTO SPAZIO PER LA TESTA NELLA ZONA NOTTE

La zona notte si contraddistingue per lo spazio per la testa, superiore alla media. Esso permette di stare anche comodamente seduti sul letto.




COMFORT INDIVIDUALE QUANDO SI DORME

Sembra fatto appositamente per voi: il pregiato materasso schiumato a freddo in combinazione con la rete a doghe GOODSIDE® si adatta in modo ottimale al vostro corpo. Il sistema viene fornito con doghe in fibra di vetro in tre diversi gradi di durezza. Essi possono essere scambiati tra di loro e a piacimento.



AMPLIAMENTO DEL LETTO

I letti singoli possono essere velocemente trasformati in un letto grande grazie a un cuscino supplementare di serie. Il sistema di scale agevola l'accesso al letto.



INTERRUTTORE CENTRALE NELLA ZONA NOTTE

Ogni motorcaravan Hobby è dotato di serie di un pratico interruttore per le luci interne.

BAGNO

CORDA PER PANNI ESTRAIBILE

In un attimo si ha a disposizione un aiutante pratico per indumenti o asciugamani umidi.



PRATICA TOILETTE GIREVOLE THETFORD

La toilette a cassetta girevole permette di sfruttare al meglio lo spazio. Essa dispone di un sistema di risciacquo potente e silenzioso. Un indicatore intelligente indica quando è ora di svuotare il serbatoio.

BAGNO

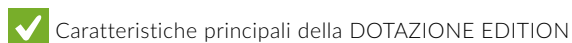
VENTILAZIONE OTTIMALE

Luce dentro, umidità fuori! Tutti i bagni sono equipaggiati con i completi oblò da tetto DOMETIC SEITZ Mini-Heki.



BICCHIERE PER SPAZZOLINI INCLUSO

Due bicchieri per spazzolini completano le pratiche dotazioni dei bagni.




TANTI SCOMPARTI PORTAOGGETTI

Nel sottolavabo e negli armadietti a specchio trovano facilmente posto tutti i prodotti per la cura della persona.



COLONNA DOCCIA FUNZIONALE

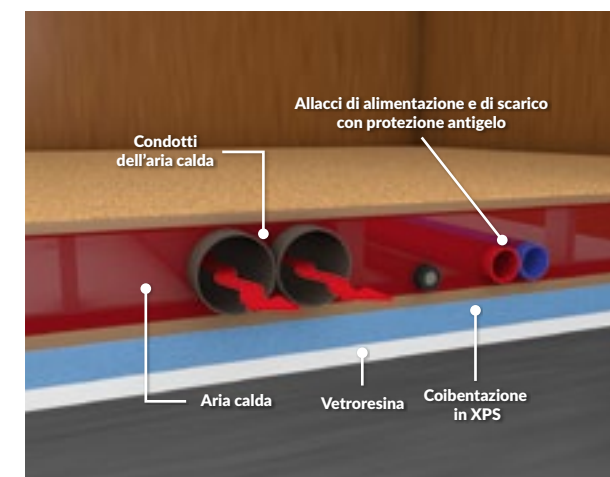
Tutti i bagni sono dotati di una raffinata colonna doccia di design. Shampoo e bagnoschiuma sono sempre a portata di mano e sistemati in modo sicuro negli appositi ripiani.



STRUTTURA / TECNICA DI BORDO

TETTI E PAVIMENTI IN VETRORESINA RESISTENTI

Il tetto in vetroresina attutisce il rumore della pioggia e protegge meglio dalla grandine rispetto ai tradizionali tetti in alluminio. Ciò vi fa risparmiare soldi sui premi dell'assicurazione. Tutti i modelli sono dotati di serie di un sottoscocca in vetroresina.




COIBENTAZIONE XPS

Gli allacci di alimentazione e di scarico si trovano in un doppiofondo riscaldato nella zona della dinette e rilasciano calore indiretto. L'isolamento di tutto il pavimento con coibentante XPS protegge inoltre dal gelo.

OBLÒ APRIBILE NELLA CABINA DI GUIDA

L'oblò apribile a doppia vetratura e tonalizzato regala luminosità e aria fresca. Nei giorni di sole, un pratico sistema di oscurante e zanzariera plissettati protegge dal riscaldamento eccessivo degli interni.



ELEGANTE TENDA

Proteggono da sole e pioggia: le tende di THULE OMNISTOR sono adattate alla perfezione alla lunghezza del veicolo.



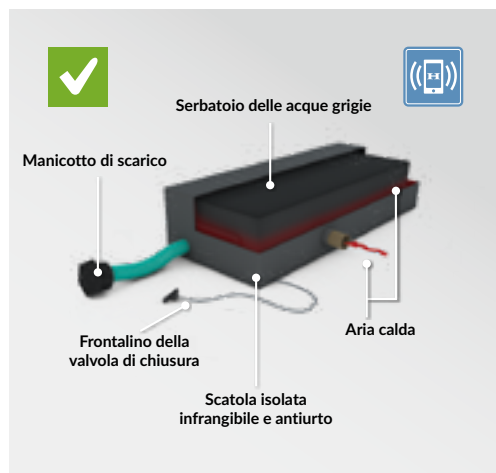
SCHERMO PIATTO A LED DA 22"

Per rilassarsi dopo un'eccitante giornata di vacanze, lo schermo piatto a LED da 22" è proprio quello che ci vuole. Insieme all'impianto satellitare e al supporto TV telescopico garantirà una piacevole serata davanti alla TV.



IMPIANTO SATELLITARE

L'impianto satellitare automatico CAP 650 della Kathrein comprende un'antenna piatta orientabile con buona portata. Essa è alta solo 21 centimetri e si distingue per la sua buona aerodinamica. Poiché l'antenna dispone di un LNB di tipo Twin, è possibile integrare nel sistema due ricevitori. Il puntamento del satellite necessario al programma selezionato avviene automaticamente.




SERBATOIO DELLE ACQUE GRIGIE ISOLATO E RISCALDATO

In tutti i motorcaravan Hobby il serbatoio delle acque grigie è montato sotto il pavimento e alloggiato in una scatola isolante riscaldata e a prova di rottura. La valvola di scarico per l'acqua per uso domestico si trova nell'area riscaldata del serbatoio delle acque grigie. In questo modo il gelo non ha speranze.




RISCALDAMENTO AD ARIA CALDA TRUMA COMBI 6 CON BOILER

I condotti dell'aria calda del riscaldamento TRUMA Combi 6 distribuiscono l'aria calda in modo ottimale all'interno del veicolo e garantiscono temperature piacevoli.



SISTEMA DI NAVIGAZIONE CON DAB+, BANCA DATI DELLE PIAZZOLE E TELECAMERA DI RETROMARCIA

Oltre a funzioni quali lettore CD/DVD, sistema di navigazione e display per la telecamera di retromarcia, il sintonizzatore serve per chiamare in vivavoce tramite Bluetooth e come lettore multimediale centralizzato, comprensivo di app per trovare la piazzola più vicina.



CERCHIONI IN LEGA LEGGERA

Ogni Optima Ontour Edition è disponibile di fabbrica con cerchioni in lega leggera. Vere e proprie gemme, essi valorizzano il design esterno del veicolo.


DOTAZIONE SPECIALE SECONDO I VOSTRI GUSTI.

Avete un hobby particolare o desiderate dotazioni speciali? Per soddisfare i vostri desideri sono disponibili la dotazione speciale e numerose soluzioni individuali con cui potete allestire il vostro motorcaravan Hobby secondo le vostre proprie esigenze.

I dettagli e le dotazioni raffigurati alle pagine seguenti dipendono dal modello. Alcune caratteristiche non sono possibili in tutti i modelli, considerata la progettazione delle piante. Dati precisi sulla dotazione si trovano nel listino prezzi.

HOBBYCONNECT

Attivare il climatizzatore o il riscaldamento già sulla strada di ritorno dalla spiaggia non è un problema! Il sistema di controllo di bordo HobbyConnect può essere controllato tramite l'app gratuita MyHobby via smartphone o tablet. L'app permette di leggere o di attivare anche l'illuminazione, i livelli di riempimento nonché lo stato della batteria.



La box HobbyConnect può essere ordinata direttamente di fabbrica o integrata in un momento successivo. Nelle immediate vicinanze del veicolo controllate tutte le funzioni tramite WLAN o Bluetooth. A distanze maggiori, la connessione avviene tramite una scheda SIM.



HobbyConnect ready

PORTABICICLETTE

Hobby offre portabiciclette per un massimo di quattro biciclette e biciclette elettriche.



FINESTRE CON TELAIO

Le finestre con telaio di alta qualità, a doppia vetratura e tonalizzate sono installate a filo con la fiancata esterna, donando all'insieme un aspetto compatto e filante.



PANNELLO DI COMANDO TFT

Il pannello di comando TFT consente una navigazione pratica e intuitiva tra i menu e offre preziose informazioni aggiuntive tramite l'elettronica di bordo. Esso può essere facilmente ampliato con altri componenti compatibili con CI-BUS. Il sistema è standardizzato, può essere aggiornato ed è dunque compatibile con future generazioni di apparecchi (osservare le indicazioni del produttore).



MOQUETTE

La moquette asportabile e di facile cura garantisce un'atmosfera accogliente nel motorcaravan. Essa è sagomata in maniera perfetta per il layout del rispettivo veicolo.



GANCIO DI TRAINO

Fisso o mobile: il gancio di traino è necessario per trainare la barca o il rimorchio con le motociclette.



RISCALDAMENTO TRUMA COMBI 6 E

Il potente riscaldamento ad aria calda Truma Combi 6 E può funzionare non solo con gas, ma anche con la corrente della rete a 230 volt. Ciò è comodo soprattutto d'inverno.



CLIMATIZZATORE DA TETTO CON FUNZIONE RISCALDAMENTO

Il climatizzatore da tetto DOMETIC Freshjet dispone di quattro flussi d'aria regolabili. Il leggero apparecchio funziona in maniera economica e piacevolmente silenziosa.













TENDINE TERMICHE

Le tendine termiche isolanti permettono di mantenere caldo il cockpit anche a temperature molto basse. L'oblò con chiusura permette di comandare in qualsiasi momento e con la massima comodità il sistema multimediale.

MADE IN GERMANY

LEGENDA DEI SIMBOLI

-  Zona notte
-  Dinette
-  Cucina
-  Bagno
-  Scomparti
-  Numero di persone durante la marcia
-  Posti letto
-  Frigorifero (L)
-  Garage
-  Ribassamento della parte posteriore


VERSIONE

- V Van
- E Letti singoli
- F Letto matrimoniale
- G Garage
- Q Letto queen-size

DATI TECNICI

- L Lunghezza complessiva
- B Larghezza totale
- H Altezza complessiva
- G massa complessiva tecnicamente consentita

IL VOSTRO RIVENDITORE



INFORMAZIONI GENERALI

Catalogo Optima Ontour Edition, stagione 2020,
Ultimo aggiornamento: agosto 2019

I modelli raffigurati nel prospetto contengono talvolta dotazioni speciali o decori non compresi nell'equipaggiamento di serie. Restano salve differenze per quanto concerne struttura e colore degli oggetti di arredo, se non pregiudicano la natura dei materiali utilizzati. Lo stesso vale per le modifiche tecniche al veicolo, qualora la qualità complessiva del prodotto resti equivalente o venga migliorata e se l'utilizzo previsto non venga pregiudicato.

Alcune caratteristiche non sono possibili in tutti i modelli, considerata la progettazione delle piante. La dotazione è raffigurata nel listino prezzi attualmente valido. Il contenuto corrisponde allo stato della messa in stampa. Con riserva di modifiche a struttura e dotazione nonché di errori. Ulteriori immagini sono reperibili su www.hobby-caravaning.de

GERMANIA

Hobby-Wohnwagenwerk
Ing. Harald Striewski GmbH
Harald-Striewski-Straße 15
24787 Fockbek/Rendsburg
www.hobby-caravaning.de
www.facebook.com/hobby.de

INTERNAZIONALE

Austria · Belgio · Bulgaria · Cile · Cina
Corea del sud · Danimarca · Estonia
Finlandia · Francia · Germania · Giappone
Gran Bretagna · Grecia · Irlanda · Islanda
Italia · Norvegia · Nuova Zelanda · Paesi Bassi
Polonia · Portogallo · Repubblica Ceca
Romania · Slovenia · Spagna · Sri Lanka
Svezia · Svizzera · Thailandia · Ungheria

Hobby
BUILT FOR LIFE