



VANTANA 2020

ONTOUR | DE LUXE | PREMIUM

Hobby
BUILT FOR LIFE


HOBBY. APPREZZATI. AMATI. COSTRUITI PER LA VITA.

All'inizio vi fu un'idea rivoluzionaria: rendere il turismo itinerante sempre più facile, confortevole e rilassante. In questo modo, già più di 50 anni fa, Hobby ha gettato le basi per i caravan e motorcaravan moderni. Ancor oggi, il perseguimento di quest'obiettivo è il nostro motore.

Il segreto del nostro successo si basa su quattro pilastri: invenzioni pionieristiche, tecnica innovativa, design moderno e tanta passione.

Ogni nuova generazione di veicoli convince inoltre con le sue straordinarie dotazioni di serie e i suoi ambienti spaziosi, con la sua qualità e con la sua funzionalità a uno straordinario rapporto qualità-prezzo. Non c'è da meravigliarsi che Hobby sia diventato il marchio di caravanning più amato e dunque più venduto in Europa.

Hobby. Costruiti per la vita.





HOBBY VANTANA. TRE VOLTE BUONO.

Il furgone VANTANA è disponibile in tre versioni: VANTANA ONTOUR, VANTANA DE LUXE e VANTANA PREMIUM.

Il loro punto di forza comune è la struttura compatta, che rende il nostro trio particolarmente adatto ai viaggi e alla quotidianità. Nel bagno compatto intelligente il comfort non manca pur in uno spazio ridotto. Tutte e tre le serie offrono le stesse piante. Scegliete tra la versione K60 FT con letto doppio e la versione K65 ET con due letti singoli nella parte posteriore.



VANTANA ONTOUR

4



VANTANA DE LUXE

10



VANTANA PREMIUM

16

**DOTAZIONE COMPLETA
HOBBYKOMPLETT**

22

PANORAMICA MODELLI

31



VANTANA ONTOUR L'ENTRY-LEVEL

Il modello economico entry-level offre già tutto ciò di cui avete bisogno per viaggiare in modo confortevole. La cucina, con blocco cucina, lavabo in acciaio inox, il fornello a due fuochi e il frigorifero a compressore da 70 litri, è ottimamente equipaggiata per cuochi mobili. Materassi confortevoli schiumati a freddo assicurano notti tranquille. Anche l'isolamento speciale B6 a tutta superficie e la schiuma XPS offrono un'isolamento eccellente della struttura.



K60 FT, COMBINAZIONE DI TAPPEZZERIE „ARRAS“





PRATICO FRIGORIFERO DA 70 L

Il frigorifero compatto dispone di un'illuminazione interna a LED e una ripartizione variabile degli spazi. Lo scomparto aggiuntivo sotto il frigorifero offre spazio per tutti gli utensili e un rapido accesso dall'area esterna.









VANTANA DE LUXE IL TUTTO-FARE

Che ne dite di un po' di più? Un motore da 140 CV, cerchi in lega leggera da 16 pollici e la dotazione completa HobbyKomplett sono solo alcuni vantaggi del VANTANA DE LUXE. Tra i suoi valori intrinseci va menzionato anche il frigorifero a compressore da 90 litri disponibile di serie. Per quanto riguarda il design esterno avete la scelta tra un bianco classico e la vernice speciale argento metallizzato. Anche il paraurti è verniciato nella tinta scelta.



HOBBY
KOMPLETT
DOTAZIONE COMPLETA



K60 FT, COMBINAZIONE DI TAPPEZZERIE „PATCH“





GRANDE FRIGORIFERO DA 90 LITRI

Particolarmente confortevole: grazie alla doppia battuta, il grande frigorifero può essere aperto in entrambi i sensi. Se si siede davanti al veicolo, non c'è più bisogno di salire nel veicolo per prendere qualcosa dal frigorifero.







K60 FT



K60 FT



K60 FT



VANTANA PREMIUM LA CLASSE SUPERIORE

Come anche il VANTANA DE LUXE non lascia spazio ad altri desideri: motore da 140 CV, cerchi in lega leggera da 16 pollici e una dotazione completa HobbyKomplett. Straordinario è l'innovativo frigorifero Slim-Line, che si integra armonicamente negli armadi superiori. Per il design esterno, scegliete tra la verniciatura di serie di colore bianco o il grigio ferro, l'argento metallizzato e il nero. Anche il paraurti è verniciato nel colore scelto. A completamento della dotazione pregiata vengono offerte le finestre con telaio perfettamente integrate.



HOBBY
KOMPLETT
DOTAZIONE COMPLETA



K65 ET, COMBINAZIONE DI TAPPEZZERIE „SARI“





HOBBY BREVETTATO
SLIMLINE
FRIGORIFERO



FRIGORIFERO SLIMLINE

Tutto bene in vista, grazie al frigorifero Slim-Line da 90 litri posizionato nell'armadio pensile.



K65 ET



K65 ET

VANTANA PREMIUM





K65 ET



K65 ET



DOTAZIONE COMPLETA
HOBBYKOMPLETT

ZONA GIORNO

Le caratteristiche mostrate di seguito della dotazione completa HobbyKomplett sono disponibili in funzione dei modelli, in parte come optional. I rispettivi dettagli della dotazione dei singoli modelli si desumono dal listino prezzi aggiornato.



ACCOGLIENTE DINETTE

Nei viaggi lunghi, i sedili del conducente ergonomicamente regolabili garantiscono il benessere della vostra schiena. Entrambi i braccioli e la stabile imbottitura assicurano un viaggio rilassato. Una volta arrivati a destinazione, potrete ruotare i sedili di 180° nel giro di pochi secondi. In questo modo trasformerete la vostra cabina di guida in una comoda dinette per massimo quattro persone. Con un solo gesto, al grande tavolo può essere aggiunto un piano girevole, così offrendo abbondante spazio per le gambe.

CASSETTA COMBINATA OSCURANTI PLISSETTATI E ZANZARIERA

Tutte le finestre laterali sono dotate di avvolgibili combinati plissettati per proteggere dal sole e dagli insetti.



COMBINAZIONE DI TAPPEZZERIE VIGO

Dotazione speciale in tutti i modelli.



MOQUETTE NELLA ZONA GIORNO

La moquette asportabile e di facile cura garantisce un'atmosfera accogliente nel Vantana. Essa è sagomata in maniera perfetta per il layout del rispettivo veicolo.



LAMPADA A LED A COLLO DI CIGNO

L'esclusiva lampada da lettura garantisce tanta luce con un consumo di corrente minimo. Può essere orientata in modo mirato per leggere un libro o studiare il percorso per il giorno successivo.

SCOMPARTI

SUDDIVISIONE INTELLIGENTE DELLA ZONA POSTERIORE

La spazio variabile in coda offre posto all'equipaggiamento per le vacanze e lo sport. Attrezzatura da kitesurf? Mountain bike? Nessun problema! I pratici occhielli tengono tutto al suo posto.



RETE A DOGHE FLESSIBILE

Se il letto viene chiuso lateralmente, il Vantana è in grado di ospitare attrezzature sportive di grandi dimensioni. Durante il viaggio, le cinghie di fissaggio tengono tutto ben fermo in posizione. (L'immagine raffigura un K60 FT)


PENSILI VENTILATI CON TANTO SPAZIO

Tutto sotto controllo, sempre: gli sportelli degli armadi pensili possono essere aperti in modo tale da assicurare una buona visione d'insieme. Robuste cerniere tengono gli sportelli in sede. Durante la marcia, una chiusura stabile mette in sicurezza il carico. Le file luminose di LED dei pensili danno poi quel tocco in più (De Luxe e Premium). I bocchettoni dell'aria nei pensili e l'abbondante spazio tra aerazione invernale e parete esterna evitano la formazione di macchie di umidità e muffa.




SPAZIO OVE RIPORRE OGGETTI NEL TETTO DELLA CABINA

Pratico e sicuro: l'ampio scomparto regala ancora più spazio per riporre oggetti (l'immagine raffigura la versione Vantana Premium).



SCOMPARTO NELLA ZONA DEL PAVIMENTO

Nessuno spazio resta inutilizzato. Lo scomparto a pavimento nel pianerottolo consente di riporre tutto ordinatamente.



RETE NELL'AREA D'INGRESSO

Pratica e facilmente raggiungibile: nella rete della cucina potete riporre in modo rapido e pratico la lettura delle vacanze o altre cose.



ROBUSTE POSSIBILITÀ DI FISSAGGIO

Gli occhielli di fissaggio stabili, nei quali è possibile fissare delle cinghie di sicurezza, assicurano che il carico venga tenuto ben fermo.

CUCINA

ILLUMINAZIONE LED E PRESE NELLA CUCINA

Una fila continua di LED sopra il fornello e il lavello garantisce un'illuminazione ottimale del piano di lavoro. Un altro pratico dettaglio: le due prese da 230 Volt in cucina.



PRATICA COMBINAZIONE FORNELLO-LAVELLO CON PIANO DI LAVORO PIÙ GRANDE

Il fornello a gas e il lavandino sono in robusto acciaio inox e formano un'unità compatta che rende facilissima la pulizia. Il generoso spazio tra i due fuochi semplifica la preparazione dei cibi anche in pentole più grandi. L'accensione della fiamma a gas avviene elettricamente. Divisa in due, la copertura in vetro temprato regala un piano di lavoro più ampio in caso di necessità.

FRIGORIFERO SLIMLINE*

Il nuovo frigorifero SlimLine sviluppato e brevettato dalla Hobby si nasconde in maniera discreta dietro al decoro dei mobili e crea una sensazione spaziale completamente nuova. Internamente, il frigorifero a compressore si presenta con una suddivisione ben studiata: a sinistra e a destra vi sono spaziosi vani refrigeratori e al centro, fra i due sportelli, si trova un vano portabevande estraibile. In esso si possono depositare senza difficoltà comuni bottiglie da 1,0 litri. Il silenzioso frigorifero dispone di una funzione di abbassamento notturno e di una funzione di boost e si lascia comandare attraverso il pannello di comando TFT e l'app "MyHobby". (Premium)

*Dati tecnici relativi al frigorifero Hobby SlimLine conformemente al regolamento (UE) 517/2017: tC02 eq=0,058t/GWP = 1430/contiene gas a effetto serra/refrigeranti R 134a



AMPIO PIANO DI LAVORO

L'intera cucina è un esempio dello sfruttamento intelligente degli spazi del Vantana e offre molto spazio per la preparazione di piatti deliziosi.



CASSETTI DI GRANDI DIMENSIONI

Gli ampi cassetti completamente estraibili permettono di mantenere l'ordine e di accedere facilmente al loro contenuto. Le chiusure stabili dei cassetti evitano che questi si aprano involontariamente durante il viaggio.

PORTA SCORREVOLE CON FINESTRA E SCOMPARTI

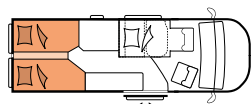
Vista aperta verso l'esterno, tanta luce nell'abitacolo e una tendina plissé oscurante integrata: la grande finestra e gli scomparti nella porta scorrevole sono super pratici.



ZANZARIERA PLISSETTATA PER LA PORTA SCORREVOLE

Porta aperta, zanzariera chiusa: così all'interno arriva aria fresca, mentre gli insetti fastidiosi rimangono fuori.

ZONA NOTTE



K65 ET: LETTI SINGOLI CON AMPLIAMENTO DEL LETTO

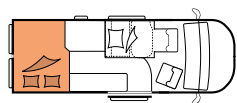


POSTO LETTO NELLA DINETTE

Con un cuscino supplementare, la dinette si trasforma in un letto per i piccoli ospiti in un batter d'occhio.



K60 FT: LETTO MATRIMONIALE TRASVERSALE



INTERRUTTORE CENTRALE NELLA ZONA NOTTE

Ogni Vantana è dotato di serie di un pratico interruttore per le luci interne.



COMFORT INDIVIDUALE QUANDO SI DORME

Sembra fatto appositamente per voi: il pregiato materasso schiumato a freddo in combinazione con la rete a doghe GOODSIDE® si adatta in modo ottimale al vostro corpo. Il sistema viene fornito con doghe in fibra di vetro in tre diversi gradi di durezza. Essi possono essere scambiati tra di loro e a piacimento.

BAGNO

BAGNO COMPATTO

Il nuovo bagno compatto sfrutta in maniera molto efficace lo spazio a disposizione. La toilette è girevole, in maniera da poter disporre di una grande superficie per la doccia. La finestra apribile fa entrare tanta luce e garantisce un'areazione ottimale del bagno. Il suo vetro opalino assicura la privacy desiderata. Inoltre, la tenda della doccia, quando non viene utilizzata, trova spazio dietro la copertura.



TANTI SCOMPARTI PORTAOGGETTI

Belli e al contempo pratici: negli armadietti a specchio si possono riporre i prodotti per la cura della persona, a portata di mano in qualsiasi momento.



SERBATOIO DELLE ACQUE CHIARE ANTIGELO

Facilmente raggiungibile, il serbatoio delle acque chiare è antigelo e installato in modo sicuro nella parte posteriore del veicolo.

DOCCEtta ESTRAIBILE

La rubinetteria combinata funge al contempo da rubinetto dell'acqua e soffione doccia. Il tubo flessibile può essere alloggiato nel rubinetto risparmiando così spazio.




TOILETTE GIREVOLE THETFORD

La toilette a cassetta girevole permette di sfruttare al meglio lo spazio. Essa dispone di un sistema di risciacquo potente e silenzioso. Un indicatore intelligente indica quando è ora di svuotare il serbatoio.

STRUTTURA

COIBENTAZIONE EFFICIENTE

La struttura del Vantana è isolata con coibentazione B6 ad alte prestazioni e schiuma in XPS. Ciò irrigidisce non solo la carrozzeria e attenua i rumori di guida, ma lascia fuori freddo e caldo, garantendo un clima ambiente piacevole.



FINESTRE CON TELAIO

Le finestre con telaio di alta qualità, a doppia vetratura e tonalizzate sono installate a filo con la fiancata esterna, donando all'insieme un aspetto compatto e filante.



FINESTRE SENZA TELAIO DI ALTA QUALITÀ

Le finestre esterne tonalizzate vengono prodotte con un processo di fusione. La robustezza superiore dei materiali le rende notevolmente più resistenti nei confronti di sollecitazioni e deformazioni e garantisce una insonorizzazione. Inoltre, il nuovo sistema di guarnizioni assicura costantemente che non penetri umidità.



CANALINA DI SCARICO D'ACQUA SOPRA LA PORTA SCORREVOLE

La canalina di scarico d'acqua integrata fa defluire in maniera mirata l'acqua piovana. La luce a LED all'ingresso garantisce un'ottima visuale quando si sale e scende (De Luxe e Premium).



PORTABICICLETTE THULE PER 2 BICICLETTE

Con un peso proprio di 9,5 kg e una capacità di carico utile di 35 kg, il supporto THULE è ottimale per il trasporto di due biciclette. Un altro vantaggio è che il montaggio avviene senza foratura e che le porte della parte posteriore continuano ad aprirsi persino in presenza di bici sul supporto (in via opzionale disponibile per piante ET).



TAPPETINO NELLA CABINA DI GUIDA

Il pratico tappetino per la cabina di guida aiuta a mantenere pulito il veicolo. Il modello di lunga durata con rinforzo dei talloni e logo Hobby è tagliato su misura per il veicolo.



SISTEMA OSCURANTE REMIS PER PARABREZZA E FINESTRINI LATERALI NELLA CABINA DI GUIDA

Il comprovato sistema plissettato REMIS per la cabina di guida protegge dagli sguardi indiscreti e dai raggi del sole. (De Luxe e Premium)

TECNICA DI BORDO

GESTIONE DEI DISPOSITIVI DI BORDO CON CI-BUS HOBBY CON PANNELLO DI COMANDO TFT

Il sistema di gestione di bordo con CI-BUS sviluppato dalla Hobby comanda tutti gli apparecchi elettronici e le funzioni nella rete di bordo. Il pulsante di comando e altri sei softkey supplementari sotto al display permettono una navigazione comoda e intuitiva fra i vari menu. Le indicazioni quali la data/l'ora, la temperatura interna/esterna, il livello di riempimento del serbatoio dell'acqua e il livello di caricamento della batteria possono essere lette sul display attivando direttamente le varie impostazioni.



Anche altri componenti di bordo compatibili con BUS possono essere gestiti centralmente, ad es. il riscaldamento, il climatizzatore e l'oblò da tetto elettrico. Il sistema è standardizzato, può essere aggiornato ed è dunque compatibile con future generazioni di apparecchi. Già ora il pannello di comando permette di comunicare con sino a 15 apparecchi.



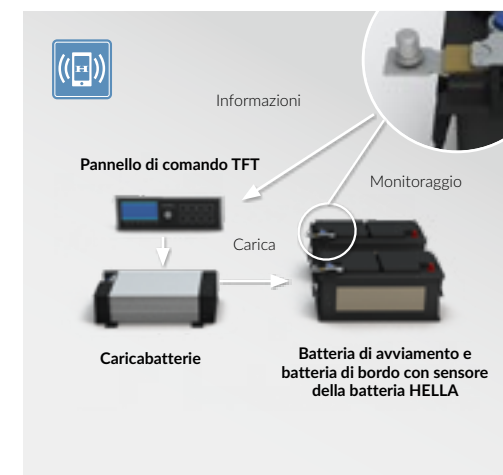
SISTEMA DI CONTROLLO DI BORDO

Nella zona d'ingresso di tutti i modelli Ontour e De Luxe si trova il sistema di controllo luci con tecnologia CI-BUS. Regola quasi tutte le unità di illuminazione, mostra, tra le altre cose, i livelli dell'acqua pulita e per uso domestico e lo stato di carica della batteria di bordo e del veicolo.



PRESA ELETTRICA ESTERNA DA 230 V, INCL. ATTACCHI SATELLITARE E TV

Con l'uscita da 230 volt potete stare seduti al sole davanti al Vantana e guardare la TV o farvi una bella grigliatina sul barbecue elettrico.



GESTIONE MODERNA DELLA BATTERIA

L'intelligente sensore della batteria (IBS) fornisce tutti i dati importanti quali tempo, corrente e tensione di carica, così come, in modalità di autosufficienza elettrica, il tempo residuo e la corrente di scarica della batteria di avviamento (GEL/AGM). Tutti i valori possono essere letti sul pannello di comando TFT. Il sensore della batteria comunica all'intelligente dispositivo di carica il fabbisogno di corrente e tensione di carica, consentendo una carica delicata del 100%. Con questo sistema, i tempi di carica si riducono circa del 30% rispetto ai caricabatterie tradizionali (di serie nel Premium).

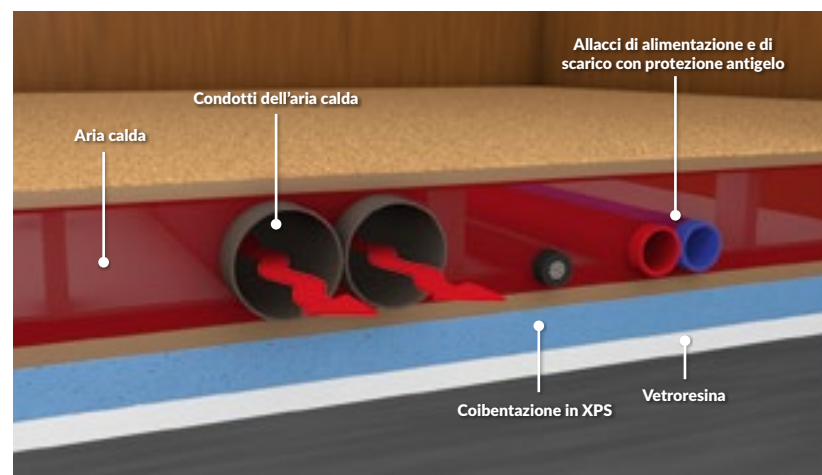
RISCALDAMENTO TRUMA COMBI 4 INCL. 10 LITRI PER LA PREPARAZIONE DI ACQUA CALDA E VALVOLA DEL DISPOSITIVO ANTIGELO

I condotti dell'aria calda del riscaldamento TRUMA Combi distribuiscono l'aria calda in modo ottimale all'interno del veicolo e garantiscono temperature piacevoli.



PREDISPOSIZIONE PER CLIMATIZZATORE DA TETTO

Semplice equipaggiamento a posteriori. Per il montaggio a posteriori di un climatizzatore da tetto le linee necessarie sono già posate nel tetto. (Climatizzatore da tetto non disponibile di fabbrica)




INSTALLAZIONE PROTETTA DAL GELO

Il serbatoio delle acque chiare è protetto dal gelo e fissato sotto alla panca. L'intero pavimento interno è composto da una coibentazione in XPS con rivestimento in vetroresina.

HOBBYCONNECT

Attivare il climatizzatore o il riscaldamento già sulla strada di ritorno dalla spiaggia non è un problema! Il sistema di controllo di bordo HobbyConnect può essere controllato tramite l'app gratuita MyHobby via smartphone o tablet. L'app permette di leggere o di attivare anche l'illuminazione, i livelli di riempimento nonché lo stato della batteria.



La box HobbyConnect può essere ordinata direttamente di fabbrica o integrata in un momento successivo. Nelle immediate vicinanze del veicolo controllate tutte le funzioni tramite WLAN o Bluetooth. A distanze maggiori, la connessione avviene tramite una scheda SIM.

SUPPORTO TV TELESOPICO PER SCHERMO PIATTO INCLUSE LE PRESE A 12 VOLT/230 VOLT

Il braccio TV orientabile di 180 gradi offre un'ottima visuale sul televisore da qualsiasi posizione. (Il televisore non è in dotazione)



SISTEMA DI NAVIGAZIONE CON DAB+, BANCA DATI DELLE PIAZZOLE E TELECAMERA DI RETROMARCIA

Oltre a funzioni quali lettore CD/DVD, sistema di navigazione e display per la telecamera di retromarcia, il sintolettore serve per chiamare in vivavoce tramite Bluetooth e come lettore multimediale centralizzato, comprensivo di app per trovare la piazzola più vicina.

PANORAMICA MODELLI

VANTANA ONTOUR

K60 FT

4

2/1

70

90

L: 5.998 mm · B: 2.050 mm
H: 2.642 mm · G: 3.300 kg

K65 ET

4

2/1

70

90

L: 6.363 mm · B: 2.050 mm
H: 2.642 mm · G: 3.500 kg



• bianco

VANTANA DE LUXE

K60 FT

4

2/1

90

80

L: 5.998 mm · B: 2.050 mm
H: 2.669 mm · G: 3.500 kg

K65 ET

4

2/1

90

80

L: 6.363 mm · B: 2.050 mm
H: 2.669 mm · G: 3.500 kg



• bianco



o Argento

VANTANA PREMIUM

K60 FT

4

2/1

90

80

L: 5.998 mm · B: 2.050 mm
H: 2.669 mm · G: 3.500 kg

K65 ET

4

2/1

90

80

L: 6.363 mm · B: 2.050 mm
H: 2.669 mm · G: 3.500 kg



• bianco



o argento



o Grigio ferro



o nero

LEGENDA DEI SIMBOLI

- Zona notte

Dinette

Cucina

Bagno

Scomparti
- 4

2/1

70

80
- Numero di persone durante la marcia

Posti letto / posto letto per bambini

Capacità del frigorifero (L)

Capacità del frigorifero opz. (l)

VERSIONE

- E

F

T
- Letti singoli

Letto matrimoniale trasversale

Bagno compatto

DATI TECNICI

- L

B

H

G
- Lunghezza complessiva

Larghezza totale

Altezza complessiva

massa complessiva tecnicamente consentita

- o
- Dotazione di serie

Dotazione speciale



MADE IN GERMANY

GERMANIA

Hobby-Wohnwagenwerk
Ing. Harald Striewski GmbH
Harald-Striewski-Straße 15
24787 Fockbek/Rendsburg
www.hobby-caravaning.de
www.facebook.com/hobby.de

INTERNAZIONALE

Austria · Belgio · Bulgaria · Cile · Cina
Corea del sud · Danimarca · Estonia
Finlandia · Francia · Germania · Giappone
Gran Bretagna · Grecia · Irlanda · Islanda
Italia · Norvegia · Nuova Zelanda · Paesi Bassi
Polonia · Portogallo · Repubblica Ceca
Romania · Slovenia · Spagna · Sri Lanka
Svezia · Svizzera · Thailandia · Ungheria


INFORMAZIONI GENERALI

Catalogo Vantana, stagione 2020,
Ultimo aggiornamento: agosto 2019

I modelli raffigurati nel prospetto contengono talvolta dotazioni speciali o decori non compresi nell'equipaggiamento di serie. Restano salve differenze per quanto concerne struttura e colore degli oggetti di arredo, se non pregiudicano la natura dei materiali utilizzati. Lo stesso vale per le modifiche tecniche al veicolo, qualora la qualità complessiva del prodotto resti equivalente o venga migliorata e se l'utilizzo previsto non venga pregiudicato.

Alcune caratteristiche non sono possibili in tutti i modelli, considerata la progettazione delle piante. La dotazione è raffigurata nel listino prezzi attualmente valido. Il contenuto corrisponde allo stato della messa in stampa. Con riserva di modifiche a struttura e dotazione nonché di errori. Ulteriori immagini sono reperibili su www.hobby-caravaning.de

IL VOSTRO RIVENDITORE



Hobby
BUILT FOR LIFE