

! BEST VAN IN CLASS

MALIBU VAN 2020



malibu
a company of carthago

INDICE

Malibu – a company of Carthago	3
Una qualità che convince	5
Programma di modelli Malibu	6
Modelli compatti – Modelli comfort – Modelli esclusivi	
Interni Malibu	
Modelli compatti	12
Cucina	14
Bagno compatto	16
Letti	18
Modelli comfort	20
Modelli esclusivi	
Modelli Charming	22
Modelli Charming Coupé	24
Modelli Charming GT	26
Cucina	28
Bagno flessibile 3-in-1	30
Letti	32
Garanzia del valore aggiunto Malibu	34
Tappezzerie Malibu	44
Colori esterni	47

WWW.MALIBU-VANS.COM MAGGIORI INFORMAZIONI ONLINE.

Sui nostri Van c'è tanto da dire, molto più di quanto non riusciamo a esprimere su questo catalogo! Per questo sul nostro sito web trovate numerose informazioni aggiuntive, immagini e visualizzazioni interattive. Leggete, stupitevi e navigate comodamente da casa o in viaggio all'interno del Malibu dei vostri sogni! Attenzione alle icone sul nostro catalogo:



Guardate da vicino questi modelli con il tour interattivo sul nostro sito, dove potrete navigare a 360° all'interno dell'intero Van.



Per maggiori informazioni su questo argomento è disponibile un filmato sul nostro sito.



Su questo argomento troverete maggiori informazioni sul nostro sito web.

Registratevi alla nostra newsletter per non perdervi neanche una delle prossime novità!



▲ Carthago City ad Aulendorf, in Alta Svevia

DAL MIGLIORE FABBRICANTE. LA QUALITÀ PRIMA DI TUTTO.

Già i primi modelli Malibu, che il fondatore di Carthago Karl-Heinz Schuler portò sulle strade nel 1979, erano veicoli di altissima qualità. I Malibu Van da sempre si distinguono per gli impianti di alta qualità e le soluzioni innovative della classe degli autocaravan Premium.

L'ambizione della qualità è ancorata nel valore aggiunto promesso, con il quale i Malibu Van ridefiniscono completamente i punti di riferimento nella categoria dei Van. Perché la nostra ambizione è offrire ai nostri clienti i migliori van delle rispettive categorie, per rendere indimenticabili i migliori momenti della vita.

UN GIOVANE MARCHIO DAI MIGLIORI VALORI.

Cercate qualcosa di speciale? Allora il Malibu Van è la scelta giusta. Perché dietro ogni Malibu c'è un'azienda innovativa, guidata dal titolare, con 40 anni di esperienza e collaboratori appassionati. Tutti hanno un unico obiettivo: realizzare il miglior van per voi e la vostra vacanza.

Salite e toccate con mano la nostra qualità! Già da una prima occhiata si nota ciò che risulta sempre più evidente man mano che si osserva da più vicino: una

profonda cura dei dettagli, una serie di accorgimenti che contribuiscono a rendere comodi e rilassati i vostri viaggi. In ogni Malibu Van si nascondono una ricercata tecnologia, un mobilio robusto con tecnica di doppia giunzione, un enorme vano di stivaggio e il massimo comfort di viaggio. Investiamo di più in know-how, tempo e lavoro rispetto ad altri, perché offriamo di più a voi. Più funzionalità, più comfort, più vani di stivaggio, più benessere. Ve lo promettiamo.



Malibu Van **Charming GT 600 DB** non passa inosservato per strada.

BEST VAN IN CLASS – MALIBU CONVINCE

“I tecnici Malibu avvitano i singoli mobili non solo l'uno con l'altro, realizzano anche dei collegamenti a tenone e mortasa che donano stabilità e lunga durata di vita all'arredamento. Uno sforzo che viene ripagato anche dalla riduzione di cigolii e altri rumori fastidiosi.”

Reisemobil International, 04/2019
(Test comparativo: Malibu Van Charming GT 640 LE)

“Il Malibu Van convince grazie ai suoi letti comodi e all'ampio vano sanitari. [...] I letti singoli, dotati di molle, sono facili da raggiungere grazie all'apertura e al gradino tra i due letti, ai piedi. [...] La zona lavandino è davvero spaziosa. Grazie alla toilette basculante, che si può far sparire con una maniglia in un'apertura sotto il letto a sinistra, la doccia diventa più spaziosa e comoda da usare. [...] Della cucina del Malibu piacciono la prolunga degli sportelli a filo e il coprilavello che funge da tagliere. [...] Del Malibu piacciono anche i numerosi ripiani posizionati strategicamente, come quelli accanto ai letti o nell'area del gruppo sedute in cucina. Inoltre c'è spazio di stivaggio anche nelle sedute.”

promobil, 09/2018
(Test comparativo: Malibu Van Charming 640 LE)

“Malibu Van 600 DB - La soluzione per la libertà. [...] Con il Malibu Van 600 DB i piccoli centri abitati e le strette vie delle città di mare non saranno più un tabù. Al contrario, risveglia la voglia di esplorare, senza più farsi innervosire. [...] Grazie alla scorta di gas a bordo, l'energia elettrica viene usata soltanto per l'illuminazione. [...] Malibu, nonostante le sue dimensioni ridotte, riesce a convincere grazie all'intelligente distribuzione degli spazi.”

Der Autotester (online), 06/2018
(Relazione sul test: Malibu Van 600 DB)

“La distribuzione degli spazi del Malibu è eccezionale. Il bagno asimmetrico crea spazio: grazie alla toilette chimica basculante, c'è spazio sufficiente nella doccia per un adulto. La parete esterna obliqua con porta scorrevole rende l'accesso al letto lato guida più ampio, evitando di sbattere quando ci si alza.”

AutoBild Reisemobil, 07/2018
(Test di durata: Malibu Van 640 LE)

SELEZIONE MODELLI MALIBU VAN

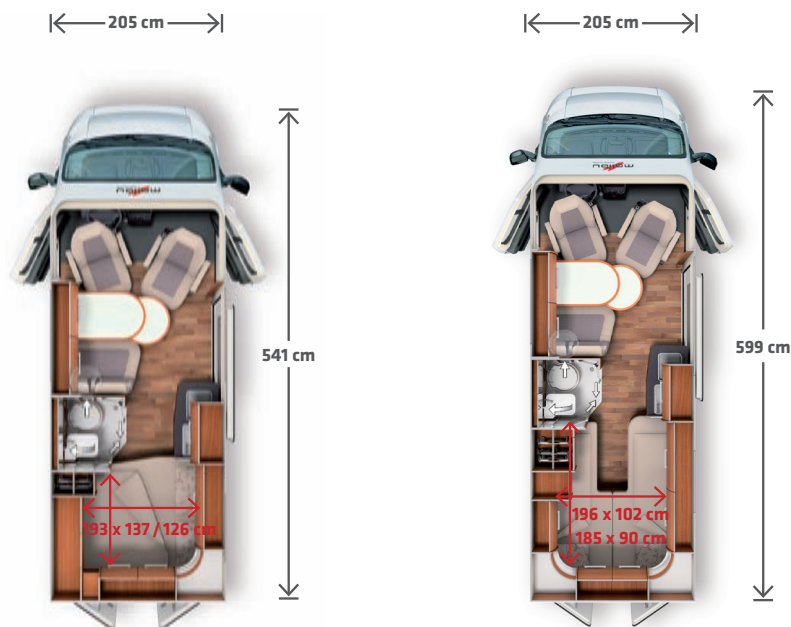
Lato passeggero



Lato guida



Modelli compatti



MALIBU VAN 540 DB


- Veicolo con lunghezza compatta, perfetto per l'uso quotidiano
- Bagno compatto
- Armadio per la biancheria/armadio guardaroba sopra il letto posteriore
- Accesso basso ai letti



MALIBU VAN 600 LE LOW-BED

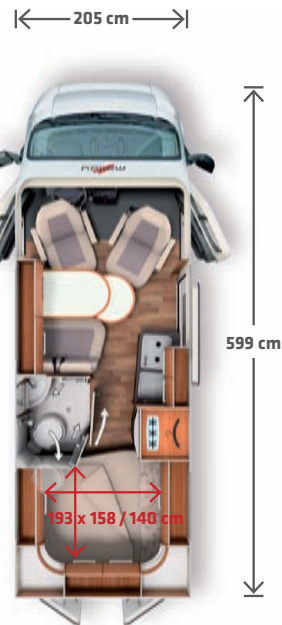
- Lunghezza compatta con letti singoli longitudinali di grandi dimensioni
- Bagno compatto
- Armadio per la biancheria/armadio guardaroba sopra il letto posteriore
- Accesso basso ai letti

Modelli comfort



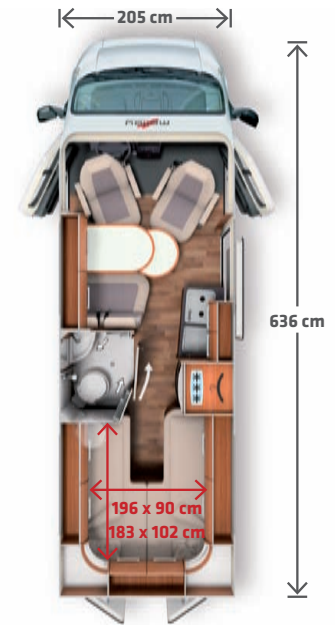
MALIBU VAN 600 DB

- Grande letto trasversale sul retro
- Grande gruppo sedute nella zona giorno
- Ampio frigorifero nell'armadio combinato separato
- Bagno flessibile 3-in-1 più grande della categoria
- Armadio guardaroba extra alto
- Ampio spazio di stivaggio posteriore



MALIBU VAN 600 DB LOW-BED

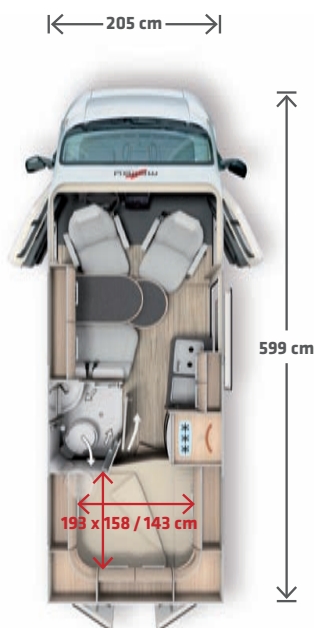
- Grande letto trasversale sul retro
- Grande gruppo sedute nella zona giorno
- Ampio frigorifero nell'armadio combinato separato
- Bagno flessibile 3-in-1 più grande della categoria
- Armadio guardaroba extra alto
- Accesso basso ai letti



MALIBU VAN 640 LE

- Grandi letti singoli longitudinali
- Grande gruppo sedute nella zona giorno
- Ampio frigorifero nell'armadio combinato separato
- Bagno flessibile 3-in-1 più grande della categoria
- Armadio guardaroba extra alto
- Ampio spazio di stivaggio posteriore

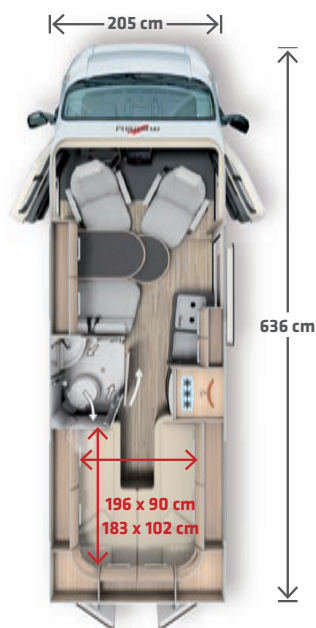
Modelli esclusivi



MALIBU VAN CHARMING 600 DB / CHARMING COUPÉ 600 DB

- Decorazione esterna Charming
- Linea di interni Charming Bicolor con esclusivi intarsi in linea cromata
- Applique a soffitto con illuminazione indiretta
- Armonioso parquet Fineline
- Per altre caratteristiche vedere il modello 600 DB

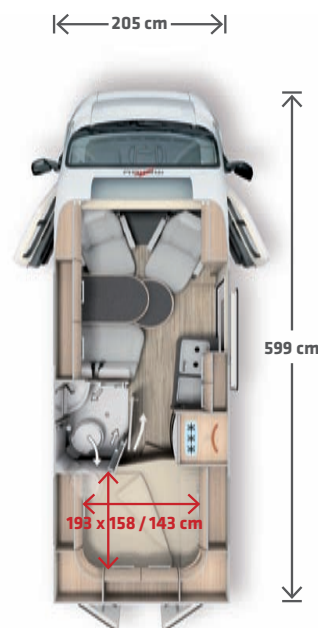
! Disponibile anche come coupé



MALIBU VAN CHARMING 640 LE / CHARMING COUPÉ 640 LE

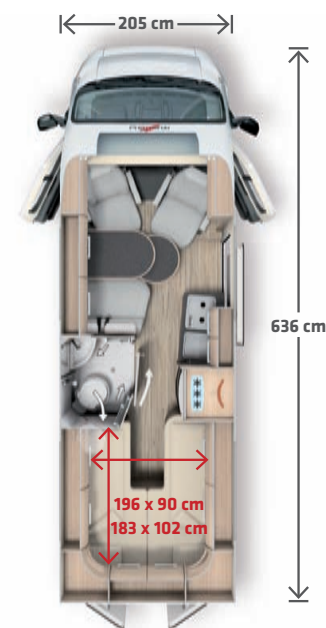
- Decorazione esterna Charming
- Linea di interni Charming Bicolor con esclusivi intarsi in linea cromata
- Applique a soffitto con illuminazione indiretta
- Armonioso parquet Fineline
- Per altre caratteristiche vedere il modello 640 LE

! Disponibile anche come coupé



MALIBU VAN CHARMING GT 600 DB

- Il vero comfort di un autocaravan, con un'incredibile sensazione di spazio e un grande piacere di guida
- Ampio oblò panoramico dalla cabina fin sopra al gruppo sedute
- Esecuzione esclusiva in Charming
- Per altre caratteristiche vedere il modello Charming 600 DB



MALIBU VAN CHARMING GT 640 LE

- Il vero comfort di un autocaravan, con un'incredibile sensazione di spazio e un grande piacere di guida
- Ampio oblò panoramico dalla cabina fin sopra al gruppo sedute
- Esecuzione esclusiva in Charming
- Per altre caratteristiche vedere il modello Charming 640 LE

STILE TORINO



▲ La decorazione del mobilio per selvatico con frontali della cucina bianco perla creano un ambiente accogliente, la tappezzeria (modello **600 DB low-bed**)

STILE CHERRY SHINING



Moderno, accogliente e luminoso: è il design bicolore composto da ciliegio abbinato al bianco perla dei frontali della cucina e dei pensili, tappezzeria Palermo (modello **640 LE**)

ZONA GIORNO



❑ Nei modelli **540 DB** e **600 LE low-bed** il tavolo della zona giorno durante il viaggio si ripone con sicurezza nei pensili.



❑ Comodo gruppo sedute nei modelli compatti.
Stile Cherry Shining, tappezzeria Barcellona (modello **540 DB**)



❑ Lo spazio di stivaggio vale oro: l'ampio vano di stivaggio nel doppio pavimento del gruppo sedute con botola e cerniere di alta qualità offre spazio per numerosi bagagli o scarpe (dimensioni a seconda del modello).



❑ Grande gruppo sedute nei modelli comfort.
Stile Cherry Shining, tappezzeria Palermo (modello **640 LE**)

LUNGHEZZE COMPATTE DEI VEICOLI, IL MASSIMO COMFORT PER ANDARE IN VACANZA

(Modelli 540 DB, 600 LE low-bed)

Ideali per il viaggio, ma perfetti anche per l'uso quotidiano: i nostri modelli compatti sono i compagni ideali per tutte le situazioni quotidiane. Versatili e agili, si manovrano con sicurezza in qualunque situazione, anche in giro per le città da visitare. Nonostante le dimensioni compatte, offrono internamente lo

spazio che ci si aspetta da un Malibu Van: Cucina con frigorifero a compressore integrato e molto spazio di stivaggio, un bagno davvero spazioso e letti con una superficie incredibilmente ampia. Potrete scegliere, a seconda dei vostri gusti, due stili e tante tappezzerie diverse. Venite a scoprirli!



Malibu Van **540 DB** è il compagno perfetto: per la vita quotidiana, per muoversi in città o in un lungo viaggio.



Elegante area di ingresso con branding Malibu cromato e illuminazione ambientali indiretta.



▲ Uno spazio incredibilmente ampio all'interno grazie a dettagli intelligenti, stile Cherry Shining, tappezzeria Barcellona (modello **540 DB**)

CUCINA – PIÙ SPAZIO DI STIVAGGIO, SUPERFICIE DI LAVORO PIÙ GRANDE

(Modelli 540 DB, 600 LE low-bed)



☑ Anche nei nostri modelli compatti trovate una cucina perfettamente attrezzata con tre grandi cassette e un potente frigorifero a compressore, qui con lo stile accogliente Cherry Shining (modello **540 DB**).



☑ Il frigorifero a compressore integrato nella cucina consente di risparmiare spazio e quindi lunghezza dei veicoli.



One level

▲ Senza dislivelli né punti a rischio di inciampamento: offre più spazio di movimento davanti alla cucina, grazie al pavimento “one level”, fino alla zona bagno. Un vantaggio particolarmente utile per accedere al frigorifero.



▲ I tre grandi cassetti si chiudono in modo ammortizzato e silenzioso, grazie al sistema di chiusura automatica Softclose nella stessa qualità del mobilio di casa. Il primo cassetto è anche dotato di divisorio per le posate.



▲ La superficie di lavoro aggiuntiva aperta si unisce a filo senza dislivelli.



▲ Se il fornello a 2 fuochi in acciaio inox con accensione automatica non viene utilizzato, il coperchio in vetro diventa una superficie d'appoggio aggiuntiva.



▲ Il grande cassetto per le scorte sotto il gruppo sedute di fronte alla cucina offre maggiore spazio di stivaggio per la cucina. Come tutti i vani di stivaggio di Malibu è anche comodamente accessibile.



Vantaggi della cucina compatta:

- Ancora più spazio in cucina grazie al cassetto nella panca
- Potente frigorifero a compressore
- Grande piano di lavoro in cucina senza dislivelli
- Coperchio del lavello multifunzione
- Comodi cassetti con rientro automatico Softclose
- Tre spaziosi cassetti profondi
- Fornello a 2 fuochi con accensione automatica e pratico coperchio in vetro
- Con la porta del bagno aperta, si crea una maggiore libertà di movimento per accedere alla cucina e al frigorifero, grazie al pavimento senza gradini “one-Level”

BAGNO COMPATTO – CAMPIONE DI SPAZIO

(Modelli 540 DB, 600 LE low-bed)



► Nel bagno compatto si trovano tutte le funzioni disponibili con una mossa - ad es. il lavandino ribaltabile dalla parete, pratico e salvaspazio, o la toilette a scomparsa.





▲ La doccia è facile da usare e comoda da separare completamente grazie all'elemento apribile o alla porta scorrevole. Il risultato è una vera doccia, ben diversa da quelle che si trovano di solito con una semplice tendina divisoria.



▲ Il lavandino scompare nella parete per occupare meno spazio. Basta estrarlo e: acqua come se piovesse!



Vantaggi bagno compatto:

- Toilette a scomparsa: massimo comfort nel minimo spazio
- Basta estrarre il lavandino ribaltabile dalla parete quando occorre usarlo
- La stabile porta scorrevole in un attimo crea una vera e propria doccia spaziosa e mantiene l'ambiente asciutto

ZONA NOTTE – UN COMFORT DA SOGNO

(Modelli 540 DB, 600 LE low-bed)



Nonostante la compattezza, il modello **540 DB** presenta letti grandi e un accesso basso, di appena 64 cm.



Sopra i letti singoli: armadio per la biancheria e guardaroba (modello **600 LE low-bed**).



Il grande armadio per la biancheria e guardaroba sopra il letto matrimoniale con una buona capienza (modello **540 DB**).



▲ I più grandi letti della categoria dei Van si trovano in tutti i Malibu Van. Nel modello **600 LE low-bed** l'accesso è particolarmente basso e molto comodo.

! Vantaggi delle zone notte:

- I letti con la più grande superficie nella categoria Van
- Accessi e discese dal letto particolarmente comode e basse
- Lo spazio e l'altezza di seduta maggiori sopra i letti nonostante la presenza dei pensili perimetrali
- Rivestimento delle pareti e del soffitto con esclusivo tessuto in microfibra
- Doghe areate da sotto e materasso in schiuma fredda a 7 zone per un'eccezionale qualità del sonno
- Spazioso armadio per la biancheria/guardaroba nella parte posteriore
- Vano di stivaggio posteriore multifunzione grazie ai letti rialzabili su entrambi i lati

PIÙ COMFORT, PIÙ SPAZIO

(Modelli 600 DB, 600 DB low-bed, 640 LE)

Poter partire in qualunque momento senza dover sempre rinunciare a qualcosa in viaggio: questa sensazione meravigliosa la potrete vivere nei nostri modelli comfort. Per ogni dettaglio riceverete un livello ancora più alto: più spazio di stivaggio, più autonomia, un gruppo sedute più ampio, un comfort abitativo

maggiore e un bagno perfetto. Non ci sono Van più autocaravan di così! E anche in questo caso: secondo i vostri gusti potete scegliere tra due stili e una serie di tappezzerie.



▲ Sportivo, dinamico e comodo: Malibu Van **640 LE** attira gli sguardi.



▲ Elegante area di ingresso con branding Malibu cromato e illuminazione ambientali indiretta.



▲ Apprezzato più di ogni altro: Malibu Van **640 LE** con stile Cherry Shining e tappezzeria Palermo.

CHARMING – PIÙ ELEGANZA

(Modelli Charming 600 DB, Charming 640 LE)

I modelli Malibu Van Charming sono caratterizzati da un'eleganza esclusiva! Già da lontano si distinguono per il loro raffinato design esterno. All'interno, i modelli Charming convincono per l'interno bicolore in ciliegio e i contrasti luminosi, la

linea decorativa cromata tutt'attorno completa gli interni. Un concetto di illuminazione indiretta perfettamente studiato con strisce LED dona un ulteriore tocco di eleganza all'ambiente.



▲ Semplicemente coerente: il design esterno Charming è riconoscibile già da lontano (Malibu Van **Charming 600 DB** in grigio alluminio metallizzato).



▲ Elegante area di ingresso con branding Malibu cromato e illuminazione ambientali indiretta.



Il design interno dei modelli Charming grazie al design bicolore con superfici chiare e decorazione cromata è moderno ed esclusivo (modello **Charming 640 LE**, tappezzeria Tolosa).



Vantaggi dei modelli Charming:

- Ambienti luminosi moderni e accoglienti, dal tono esclusivo
- Decorazione bicolore con luminose superfici a contrasto e bordo cromato decorativo perimetrale
- Applique con illuminazione diffusa indiretta con tecnologia LED
- Diversi spot LED per mettere in luce in modo più mirato le aree di lavoro
- Rivestimento del pavimento della zona giorno con parquet Fineline
- Branding Malibu cromato e illuminazione ambientali indiretta nella zona d'ingresso

CHARMING COUPÉ – UNA MAGGIORE SENSAZIONE DI SPAZIO

(Modelli Charming Coupé 600 DB, Charming Coupé 640 LE)

I modelli Malibu Van Charming Coupé completano a perfezione la gamma di Malibu Van. Vivete l'eccezionale sensazione di spazio e godetevi la vacanza al massimo. Grazie all'altezza interna aumentata in cabina e sopra il gruppo

sedute, il Malibu Van Charming Coupé riesce a coniugare le dimensioni compatte con un'incredibile sensazione di spazio e un'altezza davvero sorprendente nella zona giorno. Salite a bordo e lasciatevi conquistare.



Malibu Van **Charming Coupé 640 LE** in grigio ferro metallizzato convince anche con la decorazione esterna Charming, che lo rende una vera attrazione.



Malibu Van Charming Coupé, grazie all'altezza interna maggiore nella cabina e sopra il gruppo sedute crea un'esclusiva sensazione di spazio (Modello **Charming Coupé 600 DB**, tappezzeria Palermo).



Vantaggi dei modelli

Charming Coupé:

Oltre ai vantaggi dei modelli Charming:

- Esclusiva sensazione di spazio nella zona giorno e nella cabina di guida
- Enorme altezza interna
- Comodo accesso alla cabina e ai sedili della cabina girati in posizione giorno
- Lo stesso comfort abitativo di un autocaravan in un van di soli 205 cm di larghezza

CHARMING GT – SENSAZIONE DI SPAZIO E PIACERE DI GUIDA COMPLETAMENTE NUOVI

(Modelli Charming GT 600 DB, Charming GT 640 LE)

Malibu ha trasferito nella categoria dei Van l'affermata tradizione automobilistica della linea "GT – Gran Turismo". Il Malibu Van Charming GT offre il vero comfort di un autocaravan, una sensazione di spazio e un'agilità di guida completamente nuove per un furgone camperizzato compatto.

La cabina di guida è completamente integrata nell'abitacolo. Due grandi oblò panoramici che si estendono fin sopra il gruppo sedute aprono un varco verso il cielo. Guardate il mondo con occhi diversi: ne resterete affascinati!



■ Comfort di guida in un furgone camperizzato: Malibu Van **Charming GT 640 LE** in grigio alluminio Metallic offre una sensazione di spazio e un piacere di guida del tutto nuovo.



▲ Una grandiosa combinazione di ampiezza, luce e spazio. L'oblò panoramico sopra la cabina apre visivamente lo spazio e nuove prospettive verso l'alto (Malibu Van Charming GT 640 LE, tappezzeria similpelle Macchiato).



Vantaggi dei modelli Charming GT:

Oltre ai vantaggi dei modelli Charming:

- Concetto di spazio e di guida completamente nuovo
- Cabina integrata nell'abitacolo
- Grandi oblò panoramici sopra il gruppo sedute – maggiore altezza di seduta nella zona giorno e nella cabina di guida
- Il vero comfort di un autocaravan
- Comodo accesso alla cabina e ai sedili della cabina girati in posizione giorno

UNA CUCINA STELLATA

(Modelli 600 DB, 600 DB low-bed, 640 LE, Charming 600 DB, Charming 640 LE, Charming Coupé 600 DB, Charming Coupé 640 LE, Charming GT 600 DB, Charming GT 640 LE)



Ampliate la superficie di lavoro e di appoggio come volete: a sinistra basta aprire il piano di lavoro alla stessa altezza del piano della cucina, a destra basta agganciare alla guida sulla parete il coperchio del lavello e usarlo come tagliere o come appoggio (modello **640 LE**, stile Cherry Shining).

I tre profondi cassetti extra larghi si chiudono in modo ammortizzato e silenzioso, grazie al sistema di chiusura automatica Softclose nella stessa qualità del mobilio di casa. Il primo cassetto è anche dotato di divisorio per le posate. Il frigorifero separato crea ancora più vani di stivaggio in cucina.





▲ Un frigorifero ad assorbimento sviluppato in esclusiva per Malibu può essere azionato a gas, con energia elettrica a 12 V o 230 V.



▲ Uno dei tanti pratici dettagli è il pensile sopra la cucina con ripiano e decorazione cromata (solo modelli Charming).



▲ Sotto la panca di fronte alla cucina si trova un grande vano di stivaggio con uno spazio enorme. Facile da raggiungere grazie ad un sistema di apertura brevettato, può essere aperto senza togliere le imbottiture.



▲ Il vano scorte aggiuntivo sotto il gruppo sedute di fronte alla cucina offre maggiore spazio di stivaggio per la cucina. Come tutti i vani di stivaggio di Malibu è anche comodamente accessibile.



▲ La pattumiera è integrata separatamente nella cucina e accessibile comodamente dall'esterno e dalla zona giorno.



Vantaggi della cucina comfort:

- Ancora più vani di stivaggio in cucina grazie al cassetto della nella panca sul lato opposto
- Frigorifero ad assorbimento appositamente sviluppato, ad efficienza energetica con selettore automatico dell'alimentazione tra gas, corrente, batteria, posizionato a comoda altezza e in più armadio guardaroba extra alto al di sotto
- Grande piano di lavoro in cucina senza dislivelli
- Coperchio del lavello multifunzione con attacco alla parete per creare una superficie di lavoro aggiuntiva
- Comodi cassette con rientro automatico Softclose
- Tre profondi cassette extra larghi con elevata stabilità
- Fornello a 2 fuochi con accensione automatica e pratico coperchio in vetro
- Pattumiera integrata nella cucina
- Pensili sopra la cucina con ripiano e decorazione cromata (solo modelli Charming)

BAGNO FLESSIBILE 3-IN-1: IL BAGNO PIÙ GRANDE DELLA CATEGORIA

(Modelli 600 DB, 600 DB low-bed, 640 LE, Charming 600 DB, Charming 640 LE, Charming Coupé 600 DB, Charming Coupé 640 LE, Charming GT 600 DB, Charming GT 640 LE)



Il bagno flessibile brevettato 3-in-1 è il cuore dei nostri modelli comfort ed esclusivi. Offre ampi spazi, durante la doccia, nel corridoio verso la toilette o per usare il lavello.

Allontanando la toilette si crea un enorme spazio doccia completamente separabile con porta scorrevole/elementi a soffietto.






► La piccola superficie di appoggio incassata nella parete dimostra come siano state studiate nei minimi dettagli le soluzioni per creare spazio.

► La massiccia porta scorrevole con impugnatura ergonomica in metallo crea un passaggio senza ostacoli. Diversamente da una porta a battenti tradizionale, con la porta del bagno aperta o chiusa avrete la massima libertà di movimento.

◀ Lavello, specchio, armadio del bagno, toilette, doccia – tutti all'insegna della comodità nel bagno flessibile 3-in-1 brevettato.



Vantaggi del bagno adattabile 3-in-1:

- Bagno flessibile 3-in-1 con il massimo comfort nelle versioni doccia, lavandino e toilette
- Le più grandi zone bagno e doccia della categoria
- La toilette girevole crea una grande zona doccia
- La porta scorrevole della doccia separa dalla grande zona doccia e tiene l'ambiente asciutto, senza la sgradevole sensazione di umidità e vapore diffuso che si creerebbe altrimenti
- Libero passaggio dalla parte anteriore al retro grazie alla porta scorrevole del bagno

ZONA NOTTE – MAGGIORE RIPOSO

(Modelli 600 DB, 600 DB low-bed, 640 LE

Charming 600 DB, Charming 640 LE,

Charming Coupé 600 DB, Charming Coupé 640 LE,

Charming GT 600 DB, Charming GT 640 LE)

Il modello **600 DB** ha una scaletta estraibile per un facile accesso. Pratico: serve anche come divisorio tra l'abitacolo e il garage.



L'accesso extra basso di 64 cm nel **600 DB low-bed** dimostra l'attenzione alla comodità nel salire sui letti.



Il modello **600 DB** offre riposo notturno con grande spazio: il letto doppio trasversale ha le comode dimensioni di 193 x 158/143 cm e un vano di stivaggio posteriore extra alto.



☑ I pensili perimetrali nella zona posteriore riservano maggiore spazio al vostro guardaroba (stile Cherry Shining).



▲ Godetevi il generoso spazio dei letti da 196 x 90 cm / 183 x 102 cm nel **640 LE**. Il gradino di accesso extra largo semplifica la salita e la discesa dal letto e può anche essere usato come vano di stivaggio. Per sfruttare meglio lo spazio sul retro si può rimuovere completamente.



▲ L'armadio guardaroba particolarmente spazioso ha una profondità adatta ad alloggiare gli appendiabiti e un'altezza interna extra grande, di 100 cm.

Vantaggi delle zone notte:

- I letti più lunghi nella categoria Van, per sonni comodi e rigeneranti
- Pensili perimetrali e spaziosi armadi guardaroba nella parte posteriore
- Lo spazio e l'altezza di seduta maggiori sopra i letti nonostante la presenza dei pensili perimetrali
- Rivestimento interno di tetto e pareti con esclusivo rivestimento climatico in microfibra
- Doghe areate da sotto e materasso in schiuma fredda a 7 zone per un'eccezionale qualità del sonno
- Comode salite e discese
- Vano di stivaggio posteriore multifunzione grazie ai letti rialzabili su entrambi i lati
- Schermi di protezione dal freddo sulla testiera, anche sulla protezione avvolgibile



PIÙ VAN. PIÙ VALORE. PIÙ VACANZA.

Un Malibu Van è dotato di caratteristiche e vantaggi unici, che non troverete in alcun altro furgone camperizzato sul mercato. Questi valori aggiunti tipici del marchio si percepiscono a ogni viaggio con un Malibu Van: più funzionalità, più comfort, più vani di stivaggio e più sensazione di benessere. Questa è la nostra promessa per voi!



”

La mia grande passione è fare sì che le idee si concretizzino presto in prodotti.

La cosa più importante è che queste idee offrano sempre un vero e proprio vantaggio per i clienti. [...]

Ci auguriamo di avere clienti soddisfatti.

”

Karl-Heinz Schuler, fondatore e proprietario del Gruppo Carthago



**Enorme spazio di
stivaggio**



**La tecnologia degli
autocaravan nella
categoria Van**




**Il maggiore comfort
in viaggio della
categoria Van**



**Robusta costruzione del
mobiliario con tecnologia a
doppio collegamento**

ENORME SPAZIO DI STIVAGGIO





4



5



6



7



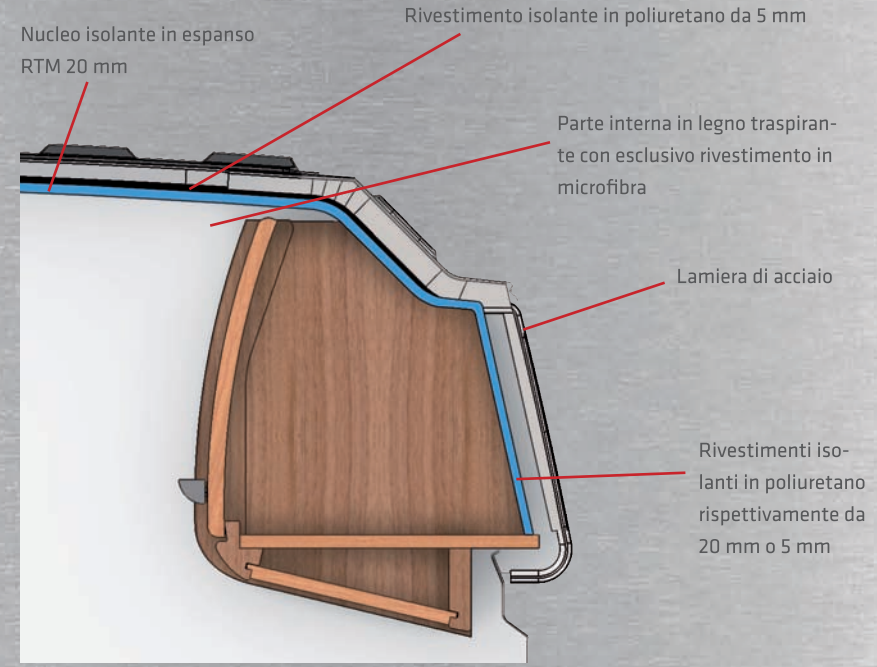

8

Vantaggi del vano di stivaggio Malibu:

- 1 Armadio guardaroba/per la biancheria extra alto, con profondità adatta alle grucce sotto il frigorifero***
- 2 Grande cassetto per le scorte sotto il gruppo sedute di fronte alla cucina. Comodamente accessibile**
- 3 Grande vano di stivaggio sotto la panca di fronte alla cucina: grazie ad una chiusura brevettata consente un facile accesso. Non è necessario togliere l'imbottitura per accedervi***
- 4 Pensili della cabina con sportello frontale**
Nel modello 540 DB/600 LE low-bed anche per riporre il tavolo durante il viaggio*
- 5 Grande vano di stivaggio nel doppio pavimento del gruppo sedute con botola e cerniere di alta qualità**
- 6 Vano di stivaggio sotto i letti con pratico scaffale***
- 7 Doppio pavimento estraibile nel vano di stivaggio sul retro. Qui si ripongono alla perfezione il tavolo e il set di sedie Malibu (optional)**
- 8 Vano di stivaggio posteriore facile da usare, senza barriere grazie ai letti apribili sui due lati**

*in base ai modelli

LA TECNOLOGIA DEGLI AUTOCARAVAN NELLA CATEGORIA VAN



Malibu Van: importanti accorgimenti per l'isolamento della carrozzeria

Pareti laterali e montanti della carrozzeria: senza ponti termici, grazie al rivestimento in pannelli di poliuretano

MALIBU VAN – PERFETTAMENTE ISOLATO


Su tutti i Malibu Van la parte interna del tetto e la piastra del pavimento dell'abitacolo sono isolate con un nucleo in RTM da 20 mm di spessore. Il materiale ha un isolamento che dura tutta la vita, in quanto è idrorepellente e non assorbe umidità. L'espanso RTM ha un'elevata capacità di isolamento termico. In questo modo protegge dal calore durante l'estate

e isola dal freddo in inverno. Inoltre, nel Malibu Van le pareti laterali e i montanti della carrozzeria hanno abbondanti rivestimenti in poliuretano senza ponti termici. Non c'è da stupirsi dunque se i Malibu Van sono i van meglio isolati della loro categoria.

Vantaggi della tecnologia degli autocaravan nella categoria Van:

1 Importanti misure di isolamento termico per la carrozzeria: pannello del pavimento e del soffitto con nucleo isolante in espanso RTM. Protegge da calore e freddo, ma anche dai rumori durante il viaggio

2 Rivestimento delle pareti in microfibra nella parte interna delle pareti e del soffitto – per un isolamento ottimale evitando rumori fastidiosi durante il viaggio



IL MAGGIORE COMFORT IN VIAGGIO NELLA CATEGORIA VAN






Vantaggi del maggiore comfort in viaggio della categoria Van:

- 1 Bagno flessibile 3-in-1 più grande della categoria/ bagno compatto** con doccia completamente separabile con porta scorrevole/elemento a soffietto*
- 2 Grande gruppo sedute e un'eccezionale sensazione di spazio** grazie all'altezza interna estesa in cabina e sopra il gruppo sedute*
- 3 Le lunghezze dei letti più grandi della categoria** per il massimo comfort di notte, schermi di protezione dal freddo sulla testiera dei letti; rete a doghe aerata da sotto e materassi in schiuma fredda a 7 zone per un'eccellente qualità del sonno
- 4 Porta scorrevole salvaspazio verso il bagno con impugnatura ergonomica in metallo** – per un comodo passaggio nell'abitacolo senza restringerne la larghezza quando la porta è aperta*
- 5 Luci diffuse** con illuminazione ambientali indiretta nella zona di ingresso e del gruppo sedute, numerosi spot con tecnologia LED e branding Malibu*

*in base ai modelli

ROBUSTO MOBILIO CON TECNOLOGIA A DOPPIO COLLEGAMENTO



I vantaggi del robusto mobilio con tecnologia a doppio collegamento:

- 1 Tecnologia a doppio collegamento:** i mobili sono avvitati e anche accoppiati col sistema a tenone e mortasa – per la massima stabilità e durata
- 2 Cerniere in metallo robuste e di alta qualità** come pure la ferramenta
- 3 Ampliamento apribile del piano di lavoro della cucina** – a filo, senza dislivelli
- 4 Forme del mobilio chiare** e un design moderno in estetica bicolore

NOLEGGIO MALIBU - IL PIACERE MESSO ALLA PROVA

malibu
RENT

Con il programma Malibu Test & Rent potrete noleggiare i nostri Van con la massima flessibilità: per una vacanza unica e speciale o per un primo approccio. Test&Rent è la soluzione ideale per chi sta valutando l'acquisto di un Malibu Van. Potrete richiedere le offerte di noleggio presso qualsiasi partner Malibu nelle

vostre vicinanze oppure direttamente all'esposizione di vendita di Aulendorf. Saremo lieti di consigliarvi il veicolo che più si addice a voi! Per ulteriori informazioni si prega di consultare il sito www.malibu-vans.com



NOVITÀ: Set tavolo e sedie Malibu, composto da due sedie da campeggio con il logo Malibu e un tavolo, con pratiche sacche di trasporto

■ Il pratico set di tavolo e sedie Malibu offre consente di sedersi con il massimo comfort anche fuori dal Malibu Van. Il set si ripone in modo facile e ordinato nel vano di stivaggio sul retro (optional con doppio pavimento estraibile).

TAPPEZZERIE

Collezione	Tipo di rivestimento	Malibu Van	
Tappezzeria		Torino	Cherry Shining
Barcellona	Stoffa	●	●
Lyon	Stoffa	-	●
Tolosa	Stoffa	●	●
Venezia	Stoffa	●	-
Ancona	Similpelle/stoffa	○	-
Bordeaux	Similpelle/stoffa	-	○
Malaga	Similpelle/stoffa	○	-
Palermo	Similpelle/stoffa	-	○
Similpelle avorio	Similpelle	○	-
Similpelle Macchiato	Similpelle	○	○
Rivestimento "Savannah" in similpelle	Similpelle	○	-
Pelle bicolore "Stone"	Pelle	○	○
Pelle avorio	Pelle	○	-
Pelle Macchiato	Pelle	○	○
Pelle Sabbia	Pelle	○	○

Legenda ● Serie ○ Optional - Non possibile



Vantaggi delle tappezzerie Malibu:

- **Protezione antimacchia altamente efficace:** I liquidi non penetrano nel materiale, quindi la maggior parte delle macchie si può togliere senza problemi con un panno umido.
- **Alta resistenza alla luce**
- **Resistenti e facili da pulire**
- **Tendine e copricuscini lavabili**
- **Rivestimento del materasso antibatterico**

Scelta tra stile Torino o Cherry Shining



Combinazione tessuto-Antara Barcellona



Combinazione tessuto-Antara Lyon



Combinazione tessuto-Antara Tolosa




Combinazione tessuto-Antara Venezia



Combinazione similpelle-stoffa Ancona



Combinazione similpelle-stoffa Bordeaux



Combinazione similpelle-stoffa Malaga



Combinazione similpelle-stoffa Palermo




Similpelle Avorio




Similpelle Macchiato



Similpelle Savannah




Pelle Bicolor Stone



Pelle Avorio



Pelle Macchiato



Pelle Sabbia

Pavimenti e mobilio




Legno stile Torino: pero selvatico



Pavimento stile Torino: parquet a tolda di nave Virginia



Legno Cherry Shining: ciliegio con bianco madreperla



Pavimento Cherry Shining: parquet "Fineline"

TAPPEZZERIE

Charming / Charming Coupé / Charming GT



Combinazione tessuto-Antara Barcellona (di serie)



Combinazione similpelle-stoffa Bordeaux (optional)



Similpelle Macchiato (optional)



Combinazione tessuto-Antara Lyon (di serie)




Combinazione similpelle-stoffa Palermo (optional)



Pelle Bicolor Stone (optional)



Combinazione tessuto-Antara Tolosa (di serie)



Pelle Macchiato (optional)




Pelle Sabbia (optional)

Pavimenti e mobilio



Legno Charming: ciliegio con madreperla e decorazione cromata



Pavimento Charming: parquet "Fineline"

COLORI ESTERNI



Bianco



Grigio alluminio metallizzato



Grigio ferro metallizzato



Nero metallizzato



Golden white metallic



Rosso profondo metallizzato



Blueline



Imperial blue



Rosso tiziano



Blu lago metallizzato



New batic orange

Avvertenze: le informazioni contenute in questo catalogo sono state approvate per la stampa nel mese di luglio del 2019. Da allora possono essere sopraggiunte delle modifiche. Con riserva di modifiche costruttive, dimensionali, cromatiche e inerenti al volume di dotazioni per tutto il periodo di consegna. Le divergenze cromatiche possono essere dovute alla qualità di stampa. Si fa presente che, in talune immagini, sono raffigurate dotazioni speciali soggette a sovrapprezzo. Per ulteriori dati tecnici si prega di fare riferimento al listino prezzi.

Presentato dal nostro partner:



malibu
a company of carthago

Scoprite di più sui nostri Malibu Van e iscrivetevi alla newsletter Malibu sul nostro sito web www.malibu-vans.com.

Malibu GmbH & Co. KG | Carthago Ring 1 | 88326 Aulendorf | Germania |
Tel. +49 (0) 7525 / 9200-0