

AUTOCARAVAN 2021

---

# Listino prezzi Dati tecnici

Edizione agosto 2020



BÜRSTNER

---

#benecomeacasa



## LA NOSTRA IDEA DI QUALITÀ ...

La scelta per il camper giusto passa da un'informazione a 360°. E noi vogliamo essere al vostro fianco perché un Bürstner non si contraddistingue soltanto grazie alla buona qualità, a una tecnologia studiata nei dettagli e al design accattivante. Optare per un Bürstner significa infatti assicurarsi tanti altri vantaggi:

### SICUREZZA DI QUALITÀ

Bürstner pone il tema della sicurezza al centro dell'attenzione e attrezza tutti gli autocaravan – ove possibile anche la zona abitativa – con cinture di sicurezza a 3 punti. Contate anche sull'ABS (sistema antibloccaggio in frenata) di serie. Tutti i modelli sono inoltre dotati di airbag conducente già nella versione di base.

### L'AMORE PER IL DETTAGLIO

Bürstner configura i propri autocaravan tenendo conto delle specifiche esigenze del cliente. Coloro che amano viaggiare con la famiglia o gli amici apprezzano in particolar modo le innumerevoli possibilità di stivaggio, i dettagli funzionali e soprattutto, l'atmosfera attraente.

### STRAORDINARIO RAPPORTO PREZZO-PRESTAZIONE

L'offerta di Bürstner - completata da pacchetti di dotazioni a prezzi estremamente attraenti - è qualcosa di veramente unico e irripetibile già nelle versioni di base. E sono infatti molti i clienti ad assicurarsi un'offerta totale particolarmente vantaggiosa con l'acquisto dei nostri pacchetti di dotazioni (a seconda del modello).



### GARANZIE\*

Bürstner significa #benecomeacasa - anche dopo l'acquisto. Ecco perché vi offriamo un pacchetto che vi permette una totale spensieratezza. Oltre alla garanzia legale, otterrete sia la garanzia del produttore di 2 anni, che la garanzia di tenuta stagna di 10 anni. Si prega di osservare le condizioni di garanzia, che includono manutenzioni ad intervallo regolare sia prescritte che a pagamento. Il vostro rivenditore Bürstner è disponibile per rispondere alle vostre domande e sarà felice di svolgere il lavoro per voi.

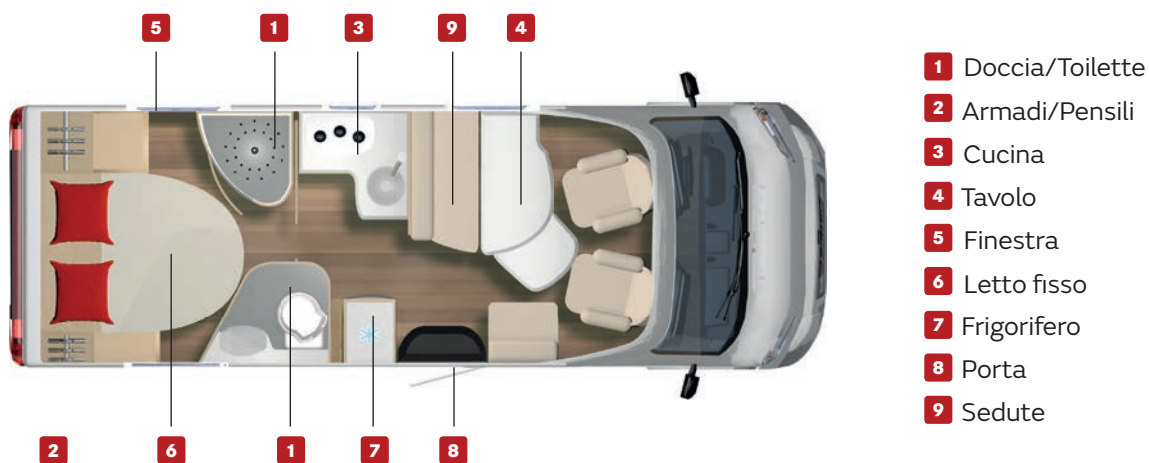
\* Condizioni generali di garanzia

## AUTOCARAVAN

# Indice

Travel Van	4
Delfin	8
Delfin Harmony Line	14
Lyseo TD Classic / Privilège	22

I prezzi indicati in questo listino sono prezzi al pubblico consigliati in €, incl. tasse, IVA al 22%, franco fabbrica.



Il layout rappresentato ha carattere simbolico.  
Per le varianti specifiche di allestimento v. singoli modelli.

# Travel Van



● di serie ○ con sovrapprezzo - tecnicamente non possibile

Motorizzazione	T 590 G	T 620 G
Fiat Ducato 2,3 Mjet 3.500 kg 88 KW (120 CV) Euro 6 D Temp	54.670,-	56.350,-
Dimensioni e pesi		
Lunghezza complessiva (ca. cm)	599	660
Larghezza complessiva (ca. cm)	220	220
Altezza complessiva (ca. cm)	275	275
Massa complessiva tecnicamente ammessa (kg)	3.500	3.500
Massa in ordine di marcia (ca. kg)	2.690	2.775
Peso caricabile (ca. kg)	810	725
Peso rimorchiabile ammesso su salite del 12 % (ca. kg)	2.000	2.000
Passo (ca. mm)	3.450	3.450
Altezza interna (ca. cm)	198	198
Numero posti omologati, incluso conducente	4	4
Cinture di sicurezza a tre punti nella cellula abitativa	2	2
Posti letto	2 / 3 *	2 / 3 *
Dimensione letto posteriore (ca. cm)	200 x 140	195 x 75
Dimensione letto posteriore 2 (ca. cm)	- x -	195 x 75 / 51
Dimensione letto centrale (ca. cm)	165 x 80	165 x 80
Spessori pavimento/tetto/pareti mm	50 / 30 / 30	50 / 30 / 30
Chassis		
ABS (sistema antibloccaggio)	●	●
ESP e ASR	●	●
Fiat - Traction+ con funzione Hill Descent Control	●	●
Cruise Control	●	●
Cerchi da 15"	●	●
Kit Fix and Go (al posto della ruota di scorta)	●	●
Paraurti anteriore verniciato	●	●
Serbatoio carburante 75 l	●	●
Calandra griglia di raffreddamento nera con logo Bürstner	●	●
Fari con cornici nere	●	●
Cabina di guida		
Specchietti retrovisori riscaldabili e orientabili elettricamente	●	●
Alzacristalli elettrici, chiusura centralizzata	●	●
Airbag lato guida	●	●
Airbag passeggero	●	●
Climatizzatore manuale con filtro cabina guida	●	●
Portabicchiere per autista e passeggero	●	●
Sedili cabina girevoli	●	●
Oscurenti plissettati cabina guida	●	●
Struttura esterna		
III° luce di stop con la forma del logo	●	●
Verniciatura speciale grafite	●	●
Paraurti posteriore con applicazioni cromate	●	●
Pedane cabina	●	●
Finestre con cornice in alluminio	●	●

\* 3. posto letto: selezionare l'optional "Cuscino supplementare per letto di emergenza"

Troverete maggiori informazioni sui pesi nella sezione "informazioni utili".

# Travel Van



● di serie ○ con sovrapprezzo - tecnicamente non possibile

Struttura esterna	T 590 G	T 620 G
Sportello garage DX	●	●
Portellone garage supplementare a sinistra	●	●
Oblò 40 x 40 cm	●	●
Oblò nella zona notte	●	●
Oblò nella toilette	●	●
Skyroof	●	●
Gradino elettrico, estraibile	●	●
Tetto in vetroresina, resistente alla grandine	●	●
Pavimento in vetroresina	●	●
Struttura - Cellula abitativa		
Vario Rollos	●	●
Mobilio Sandy Grey	●	●
Attaccapanni	●	●
Letti fissi con materassi schiumati a freddo	●	●
Rete speciale a doghe con cuscini in caucciù	●	●
Cuscino supplementare per maxi matrimoniale posteriore	-	●
Cucina		
Frigorifero da 96 lt. (di cui 11 lt. congelatore)	●	●
Piano di cottura a 3 fuochi con copertura di vetro e lavandino separato completo di chiusura utilizzabile come tagliere	●	●
Doccia - Toilette		
WC a cassetta	●	●
Serbatoio acque grigie da 90 lt.	●	●
Serbatoio acque chiare, 120 l (di cui 20 l massa in ordine di marcia)	●	●
Service Unit (centrale che riunisce i comandi e gli allacci dell'impianto idrico ed elettrico)	●	●
Piatto doccia ed accessori completi per la doccia	●	●
Pompa acqua ad alte prestazioni	●	●
Alimentazione elettrica		
Service Center (Board-Control)	●	●
Batteria AGM 95 Ah	●	●
Luce veranda esterna a LED con interruttore nella zona d'ingresso <sup>1</sup>	●	●
Illuminazione a LED	●	●
Spot LED di lettura	●	●
Illuminazione ambiente a LED	●	●
Specchio in bagno illuminato	●	●
Luce interna armadio	●	●
Caricabatteria ed alimentatore - 250 VA	●	●
Prese interne 12/220V	●	●
Presa della corrente in garage	●	●
Presa USB	●	●
Riscaldamento - Climatizzatore		
Riscaldamento a gas, Combi 4	●	●
Pannello di controllo digitale per il riscaldamento Combi	●	●
Audio - Multimedia		
Supporto per schermo piatto	●	●
Preparazione per montaggio radio	●	●

# Pacchetti Travel Van

Pacchetto Inverno	18 kg
Sedile riscaldabile passeggero	
Sedile riscaldabile autista	
Riscaldamento Combi 6 E	
Riscaldamento elettrico a pavimento	
Serbatoio e valvola di scarico coibentati e riscaldati	
Prezzo del pacchetto scontato	2.205,-

Pacchetto Premium	30,5 kg
Fiat - Cerchi in lega da 16"	
Controllo di sicurezza per pressione del gas Toptron CPU, incluso sistema di sostituzione bombola gas	
Porta cellula intera con finestra e zanzariera	
Volante e pomello del cambio in pelle	
Abbellimento cruscotto di design in alluminio	
Ghiera del pannello strumenti cromata	
Comandi radio sul volante	
Sistema multimediale con retrocamera	
Prezzo del pacchetto scontato	2.023,-

Offerta valida solo per l'acquisto di un modello di camper nuovo sopra elencato.

\*Potete trovare ulteriori informazioni sui pesi sotto "informazioni importanti"

## NOTE IN CALCE

<sup>1</sup> Decade per l'ordine del tendalino incl. illuminazione a LED

<sup>2</sup> Il Pack Eco è obbligatorio su un 140CV con cambio automatico.

<sup>3</sup> Per gli accessori montati sul tetto, la superficie di montaggio è limitata

<sup>4</sup> Serbatoio acque usate e tubo con valvola di scarico isolati e riscaldati.

\*Potete trovare ulteriori informazioni sui pesi sotto "informazioni importanti"

# ACCESSORI Travel Van

Denominazione	Prezzo € (IVA incl.)	T 590 G	T 620 G	Peso*
<b>Motorizzazione</b>				
Fiat Ducato 2,3 Mjet 3.500 kg 88 KW (120 CV) Euro 6 D Temp	-	●	●	0
Fiat Ducato 2,3 Mjet 3.500 kg 88 KW (120 CV) a 103 KW (140 CV) Euro 6 D Temp	792,-	○	○	0
Fiat Ducato 2,3 Mjet 3.500 kg 88 KW (120 CV) a 118 KW (160 CV) Euro 6 D Temp incl. Pack Eco (Funzione Start Stop)	3.294,-	○	○	0
Fiat Ducato 2,3 Mjet 3.500 kg 88 KW (120 CV) a 132 KW (180 CV) Euro 6 D Temp incl. Pack Eco (Funzione Start Stop)	5.087,-	○	○	0
<b>Chassis</b>				
Fiat - Aumento peso a 3.650 kg	261,-	○	○	0
Fiat - Cambio automatico AT9 (non disponibile per 120 cv - aggiunta del Pack Eco Fiat obbligatorio per 140 cv)	3.495,-	○	○	17
Fiat - Cerchi in lega da 16"	590,-	○	○	18
Fiat - Pack Eco (Funzione start-stop + alternatore maggiorato) non disponibile per 120 CV, in opzione per 140 CV, di serie per 160/180 CV) <sup>2</sup>	350,-	○	○	0
Fiat - Luci diurne a LED	340,-	○	○	0
Fiat - Serbatoio carburante 90 l	101,-	○	○	15
Gancio di traino	1.592,-	○	○	50
Piedini di stazionamento ribaltabili, posteriori	331,-	○	○	6
<b>Struttura esterna</b>				
Oblò 50 x 70 cm	461,-	○	○	3
Oblò Omnivent nel bagno <sup>3</sup>	164,-	○	○	3
Portabiciclette per 2 biciclette, abbassabile (portata max. 50 kg)	635,-	○	○	17
Tendalino antracite - 3,0 m con illuminazione a LED	975,-	○	-	23
Tendalino antracite - 3,5 m con illuminazione a LED	1.056,-	-	○	25
<b>Struttura - Cellula abitativa</b>				
Moquette cabina guida e cellula abitativa	421,-	○	○	14
Cuscino supplementare per letto di emergenza	195,-	○	○	3
Lenzuola con angoli per letti fissi	61,-	○	○	1
<b>Doccia - Toilette</b>				
Serbatoio di scarico riscaldabile <sup>4</sup>	226,-	○	○	1
Serbatoio e valvola di scarico coibentati e riscaldati <sup>4</sup>	975,-	○	○	8
Doccia esterna con miscelatore	205,-	○	○	3
<b>Alimentazione elettrica</b>				
Pannello solare 1 x 100 W <sup>3</sup>	1.015,-	○	○	2
Presa esterna 230V / 12 V / TV	103,-	○	○	0
Seconda batteria 95 Ah	369,-	○	○	27
<b>Riscaldamento - Climatizzatore</b>				
Climatizzatore a tetto, Silent 8400 H <sup>3</sup>	2.040,-	○	○	26
Indicatore a distanza CPU (Crash Protection Unit)	61,-	○	○	1
Presa gas esterna	235,-	○	○	1
Controllo di sicurezza per pressione del gas Toptron CPU, incluso sistema di sostituzione bombola gas	348,-	○	○	1
<b>Audio - Multimedia</b>				
Antenna satellitare automatica Telesat HD 65 cm <sup>3</sup>	1.979,-	○	○	13
Antenna satellitare Telesat HD autom.85 cm <sup>3</sup>	2.081,-	○	○	13
Sistema multimediale con navigazione NaVgate Evo (retrocamera inclusa)	2.010,-	○	○	3
Sistema multimediale con retrocamera	1.363,-	○	○	3
LED HD 22" con DVD	503,-	○	○	4

# Delfin T



• di serie o con sovrapprezzo - tecnicamente non possibile

Motorizzazione	T 660	T 680 G
Citroën Jumper 2,2 l Blue HDI 3.500 kg 120 CV Euro 6D Temp	54.190,-	55.700,-
Dimensioni e pesi		
Lunghezza complessiva (ca. cm)	698	693
Larghezza complessiva (ca. cm)	232	232
Altezza complessiva (ca. cm)	292	292
Massa complessiva tecnicamente ammessa (kg)	3.500	3.500
Massa in ordine di marcia (ca. kg)	2.870	2.998
Peso caricabile (ca. kg)	630	502
Peso rimorchiabile ammesso su salite del 12 % (ca. kg)	2.000	2.000
Passo (ca. mm)	3.800	4.035
Altezza interna (ca. cm)	212	212
Numero posti omologati, incluso conducente	4 / 5 *	4
Cinture di sicurezza a tre punti nella cellula abitativa	2	2
Posti letto	2 / 3 / 5 **	2 / 4 ***
Dimensione letto posteriore (ca. cm)	201 x 195 / 85	- x -
Dimensione letto posteriore 2 (ca. cm)	- x -	- x -
Dimensione del letto basculante (ca. cm)	200 x 126	200 x 150 / 135
Dimensione letto centrale (ca. cm)	207 x 119 / 90	207 x 127 / 101
Spessori pavimento/tetto/pareti mm	48,5 / 34 / 34	48,5 / 34 / 34
Chassis		
ABS (sistema antibloccaggio)	•	•
ESP (Controllo trazione elettronico) con ASR (antipattinamento)	•	•
Sensori di pressione pneumatici	•	•
Coprimozzi	•	•
Spoiler frontale verniciato in tinta (telaio Light)	•	•
Kit Fix and Go (al posto della ruota di scorta)	•	•
Cabina di guida		
Specchietti esterni elettricamente regolabili e riscaldati	•	•
Airbag lato guida	•	•
Alzacristalli elettrici, chiusura centralizzata	•	•
Climatizzatore in cabina guida	•	•
Sedili cabina girevoli	•	•
Sedile passeggero, alzabile	•	•
Sedili cabina, con tappezzeria della zona giorno	•	•
Porta bibite	•	•
Struttura esterna		
Graphisme Exclusif Delfin	•	•
Finestre con cornice in alluminio	•	•
Oblò nella zona notte	•	•
Oblò nella toilette	•	•
Tetto in vetroresina, resistente alla grandine	•	•
Porta d'ingresso intera larghezza 700 mm (XL)	•	•
Gradino integrato	•	•

\* Posto supplementare omologato optional

\*\* 3. posto letto: optional "Dinette convertibile in letto" // 4. e 5. posti letto: optional "Letto basculante elettrico sopra la dinette"

\*\*\* 3. e 4. posti letto con l'optional "Dinette convertibile in letto"

\*\*\*\* 3. posto letto supplementare con l'optional "letto basculante sopra la dinette. 4. posto letto supplementare con l'optional "Dinette convertibile in letto"

Troverete maggiori informazioni sui pesi nella sezione "informazioni utili".

[illegible]

# Delfin T



• di serie    ◦ con sovrapprezzo    - tecnicamente non possibile

Struttura esterna	T 660	T 680 G
III° luce di stop con la forma del logo	•	•
Gavone con maggiore capacità di carico, con ribassamento parte posteriore	•	•
Struttura - Cellula abitativa		
Dinette face to face	•	•
Letti fissi con materassi schiumati a freddo	•	•
Cuscino supplementare per maxi matrimoniale posteriore	-	-
Mobilio Riva Loft	•	•
Tavolo pieghevole	-	•
Cucina		
Piano cottura a gas con accensione elettrica	•	•
Frigorifero da 142 lt. (di cui 15 lt. congelatore)	•	•
Ripiano della cucina rimovibile	•	•
Doccia - Toilette		
Serbatoio acque grigie da 90 lt.	•	•
Pompa acqua ad alte prestazioni	•	•
WC a cassetta	•	•
Serbatoio acque chiare 20 lt – 125 lt. (di cui 20 lt. durante il viaggio)	•	•
Alimentazione elettrica		
Service Center (Board-Control)	•	•
Illuminazione ambiente a LED	•	•
Batteria AGM 95 Ah	•	•
Spot LED di lettura	•	•
Luce interna armadio	•	•
Luce veranda esterna a LED con interruttore nella zona d'ingresso	•	•
Presa USB	•	•
Riscaldamento - Climatizzatore		
Pannello di controllo digitale per il riscaldamento Combi	•	•
Riscaldamento Combi 6	•	•
Audio - Multimedia		
Supporto per schermo piatto	•	•

## Pacchetti Delfin T

Pack Comfort Citroen	16,3 kg
Sistema multimediale con retrocamera	
Chiusura centralizzata per porta cellula	
Porta d'ingresso Premium XL con finestra, oscurante e zanzariera	
Controllo di sicurezza per pressione del gas Toptron CPU, incluso sistema di sostituzione bombola gas	
Airbag passeggero	
Cruise control con limitatore di velocità	
<b>Prezzo del pacchetto scontato</b>	<b>1.820,-</b>

Citroen Interieur Paket	0 kg
Abbellimento cruscotto di design in alluminio	
Volante e pomello del cambio rivestiti in pelle	
Ghiera del pannello strumenti cromata	
Comandi radio sul volante	
<b>Prezzo del pacchetto scontato</b>	<b>431,-</b>



T 690 G	T 726 G	T 727 G	T 732	T 736
•	•	•	•	•
•	•	•	•	•
•	•	•	•	•
•	•	•	•	•
•	•	•	-	-
•	•	•	•	•
-	-	•	•	•
•	•	•	•	•
•	•	•	•	•
•	•	•	•	•
•	•	•	•	•
•	•	•	•	•
•	•	•	•	•
•	•	•	•	•
•	•	•	•	•
•	•	•	•	•
•	•	•	•	•
•	•	•	•	•
•	•	•	•	•
•	•	•	•	•
•	•	•	•	•
•	•	•	•	•
•	•	•	•	•

Pacchetto Inverno	11,5 kg
Serbatoio di scarico e svuotamento isolato e riscaldato	
Sedile riscaldabile passeggero	
Sedile riscaldabile autista	
Riscaldamento elettrico a pavimento	
Prezzo del pacchetto scontato	1.784,-

Offerta valida solo per l'acquisto di un modello di camper nuovo sopra elencato.

\*Potete trovare ulteriori informazioni sui pesi sotto "informazioni importanti"

# ACCESSORI Delfin T

Denominazione	Prezzo € (IVA incl.)	T 660	T 680 G	T 690 G	T 726 G	T 727 G	T 732	T 736	Peso*
<b>Motorizzazione</b>									
Citroën Jumper 2,2 l Blue HDI 3.500 kg 120 CV Euro 6D Temp	-	●	●	●	●	●	●	●	0
Citroën Jumper 2,2 l Blue HDI 3.500 kg 140 CV Euro 6D Temp	1.002,-	o	o	o	o	o	o	o	0
Citroën Jumper 2,2 l Blue HDI 3.500 kg 165 CV Euro 6 D Temp	2.193,-	o	o	o	o	o	o	o	0
Fiat Ducato 2,3 Mjet 3.500 kg 120 CV Euro 6 D Temp	1.002,-	o	o	o	o	o	o	o	0
Fiat Ducato 2,3 Mjet 3.500 kg 140 CV Euro 6 D Temp	1.794,-	o	o	o	o	o	o	o	0
Fiat Ducato 2,3 Mjet 3.500 kg 160 CV Euro 6 D Temp incl. Pack Eco (Start-Stop)	4.296,-	o	o	o	o	o	o	o	0
Fiat Ducato 2,3 Mjet 3.500 kg 180 CV Euro 6 D Temp incl. Pack Eco (Start-Stop)	6.089,-	o	o	o	o	o	o	o	0
<b>Chassis</b>									
Citroën aumento peso 3650 kg	261,-	o	o	o	o	o	o	o	0
Citroën - Cerchi in lega da 16" per telaio 3.500 kg	699,-	o	o	o	o	o	o	o	16
Citroën - Fendinebbia	190,-	o	o	o	o	o	o	o	2
Citroën - Luci diurne a LED	340,-	o	o	o	o	o	o	o	0
Citroën - Assistenza alla carreggiata	1.902,-	o	o	o	o	o	o	o	1
Citroën - Intelligent Traction Control	311,-	o	o	o	o	o	o	o	2
Fiat - Cambio automatico AT9 (non disponibile per 120 cv - aggiunta del Pack Eco Fiat obbligatorio per 140 cv)	3.495,-	o	o	o	o	o	o	o	17
Fiat - Pack Eco (Funzione start-stop + alternatore maggiorato) non disponibile per 120 CV, in opzione per 140 CV, di serie per 160/180 CV) <sup>1 2</sup>	350,-	o	o	o	o	o	o	o	0
Fiat - Aumento peso a 3.650 kg	261,-	o	o	o	o	o	o	o	0
Fiat - Serbatoio carburante 90 l	101,-	o	o	o	o	o	o	o	15
Fiat - Cerchi in lega da 16"	590,-	o	o	o	o	o	o	o	18
Fiat - Cerchi in lega da 16" per telaio maxi	590,-	o	o	o	o	o	o	o	4
Fiat - Pacchetto sicurezza (assistenza alla frenata, sensori di pioggia e luminosità, assistenza alla carreggiata, riconoscimento dei segnali stradali e funzione anabbagliante automatica) <sup>3</sup>	992,-	o	o	o	o	o	o	o	1
Fiat - Luci diurne a LED	340,-	o	o	o	o	o	o	o	0
Fiat - Fari fendinebbia	190,-	o	o	o	o	o	o	o	2
Fiat - Sensori pressione pneumatici	164,-	o	o	o	o	o	o	o	0
Fiat - Traction+ con funzione Hill Descent Control	101,-	o	o	o	o	o	o	o	1
Piedini di stazionamento ribaltabili, posteriori	331,-	o	o	o	o	o	o	o	6
Gancio di traino	1.592,-	o	o	o	o	o	o	o	50
<b>Cabina di guida</b>									
Oscuranti plissettati cabina guida	521,-	o	o	o	o	o	o	o	7
Citroën - Climatizzatore automatico nella cabina guida	601,-	o	o	o	o	o	o	o	1
Fiat - Climatizzatore automatico in cabina	450,-	o	o	o	o	o	o	o	1
<b>Struttura esterna</b>									
Porta d'ingresso Premium XL con finestra, oscurante e zanzariera	1.015,-	o	o	o	o	o	o	o	11
Oblò 40 x 40 cm	195,-	o	o	o	o	o	o	o	3
Oblò 50 x 70 cm <sup>1</sup>	461,-	o	o	o	o	o	o	o	3
Skyroof	707,-	o	o	o	o	o	o	o	12

# ACCESSORI Delfin T

Denominazione	Prezzo € (IVA incl.)	T 660	T 680 G	T 690 G	T 726 G	T 727 G	T 732	T 736	Peso*
<b>Struttura esterna</b>									
Portellone garage supplementare a sinistra	522,-	-	●	o	o	o	o	o	8
Portabiciclette per 2 biciclette, abbassabile (portata max. 50 kg)	635,-	o	o	o	o	o	o	o	17
Portabiciclette per 2 biciclette (portata max. 60 kg)	348,-	o	o	o	o	o	o	o	9
Tendalino antracite - 4,0 m con illuminazione a LED	1.220,-	o	o	o	o	-	-	-	28
Tendalino antracite - 4,50 m con illuminazione a LED	1.589,-	-	-	-	-	o	o	o	30
<b>Struttura - Cellula abitativa</b>									
Isofix	298,-	o	-	o	o	-	-	-	3
Vario-Seat	625,-	o	-	-	o	-	-	-	15
Dinette convertibile in letto	400,-	o	o	-	o	o	o	o	10
Letto basculante elettrico sopra la dinette	1.515,-	o	●	o	o	o	o	o	36
Letto nautico regolabile in altezza	1.210,-	-	-	-	-	-	o	o	34
Lenzuola con angoli per letti fissi	61,-	o	-	o	o	o	o	o	1
Lenzuolo con angoli per il letto basculante	61,-	o	o	o	o	o	o	o	1
Moquette cabina guida e cellula abitativa	421,-	o	o	o	o	o	o	o	14
<b>Cucina</b>									
Forno a gas incl. funzione grill	677,-	-	o	-	-	o	-	o	12
Forno con funzione grill e 3 fornelli	809,-	-	-	o	-	-	-	-	16
<b>Doccia - Toilette</b>									
Doccia esterna con miscelatore	205,-	o	o	o	o	o	o	o	3
Serbatoio di scarico riscaldabile	226,-	o	o	o	o	o	o	o	1
<b>Alimentazione elettrica</b>									
Seconda batteria 95 Ah	369,-	o	o	o	o	o	o	o	27
<b>Riscaldamento - Climatizzatore</b>									
Controllo di sicurezza per pressione del gas Toptron CPU, incluso sistema di sostituzione bombola gas	348,-	o	o	o	o	o	o	o	1
Climatizzatore a tetto, Silent 8400 H <sup>1</sup>	2.040,-	o	o	o	o	o	o	o	26
Riscaldamento Combi 6 E	553,-	o	o	o	o	o	o	o	5
Indicatore a distanza CPU (Crash Protection Unit)	61,-	o	o	o	o	o	o	o	1
Presa gas esterna	235,-	o	o	o	o	o	o	o	1
Allarme fuga gas per gas soporifero, propano e butano	308,-	o	o	o	o	o	o	o	1
<b>Audio - Multimedia</b>									
Antenna satellitare automatica Telesat HD 65 cm	1.979,-	o	o	o	o	o	o	o	13
Antenna satellitare Telesat HD autom.85 cm	2.081,-	o	o	o	o	o	o	o	13
Supporto per schermo piatto supplementare nella zona posteriore	103,-	-	-	o	o	o	o	o	4
Sistema multimediale con retrocamera	1.363,-	o	o	o	o	o	o	o	3

## NOTE IN CALCE

<sup>1</sup> per gli accessori montati sul tetto, la superficie di montaggio è limitata

<sup>2</sup> Il Pack Eco è obbligatorio su un 140CV con cambio automatico.

<sup>3</sup> AEBS : Sensori per frenata d'emergenza, assistente alla carreggiata, anabbaglianti, riconoscimento cartelonistica, pioggia e luce.

\*Potete trovare ulteriori informazioni sui pesi sotto "informazioni importanti"

# Delfin T Harmony Line



● di serie ○ con sovrapprezzo - tecnicamente non possibile

Motorizzazione	T 660	T 680 G
Citroën Jumper 2,2 l Blue HDI 3.500 kg 120 CV Euro 6D Temp	57.020,-	58.530,-
Dimensioni e pesi		
Lunghezza complessiva (ca. cm)	698	693
Larghezza complessiva (ca. cm)	232	232
Altezza complessiva (ca. cm)	292	292
Massa complessiva tecnicamente ammessa (kg)	3.500	3.500
Massa in ordine di marcia (ca. kg)	2.900	2.960
Peso caricabile (ca. kg)	600	540
Peso rimorchiabile ammesso su salite del 12 % (ca. kg)	2.000	2.000
Passo (ca. mm)	3.800	4.035
Altezza interna (ca. cm)	212	212
Numero posti omologati, incluso conducente	4 / 5 *	4
Cinture di sicurezza a tre punti nella cellula abitativa	2	2
Posti letto	2 / 3 / 5 **	2 / 4 ***
Dimensione letto posteriore (ca. cm)	201 x 195 / 85	- x -
Dimensione letto posteriore 2 (ca. cm)	- x -	- x -
Dimensione del letto basculante optional (ca. cm)	200 x 126	200 x 150 / 135
Dimensione letto centrale (ca. cm)	207 x 119 / 90	207 x 127 / 101
Spessori pavimento/tetto/pareti mm	48,5 / 34 / 34	48,5 / 34 / 34
Chassis		
ABS (sistema antibloccaggio)	●	●
ESP (Controllo trazione elettronico) con ASR (antipattinamento)	●	●
Sensori di pressione pneumatici	●	●
Coprmozzi	●	●
Spoiler frontale verniciato in tinta (telaio Light)	●	●
Kit Fix and Go (al posto della ruota di scorta)	●	●
Cruise Control	●	●
Cabina di guida		
Specchietti esterni elettricamente regolabili e riscaldati	●	●
Airbag lato guida	●	●
Airbag passeggero	●	●
Oscuranti plissettati cabina guida	●	●
Alzacristalli elettrici, chiusura centralizzata	●	●
Climatizzatore in cabina guida	●	●
Sedili cabina girevoli	●	●
Sedile passeggero, alzabile	●	●
Sedili cabina, con tappezzeria della zona giorno	●	●
Porta bibite	●	●
Struttura esterna		
Grafica Linea Harmony e accessori in Blu / Mocca	●	●
Verniciatura speciale silver - cabina	●	●
Finestre con cornice in alluminio	●	●
Oblò nella zona notte	●	●

\* Posto supplementare omologato optional

\*\* 3. posto letto: optional "Dinette convertibile in letto" // 4. e 5. posti letto: optional "Letto basculante elettrico sopra la dinette"

\*\*\* 3. e 4. posti letto con l'optional "Dinette convertibile in letto"

\*\*\*\* 3. posto letto supplementare con l'optional "letto basculante sopra la dinette. 4. posto letto supplementare con l'optional "Dinette convertibile in letto"

Troverete maggiori informazioni sui pesi nella sezione "informazioni utili".



T 690 G	T 726 G	T 727 G	T 732	T 736
56.690,-	57.920,-	58.740,-	57.730,-	58.740,-
698	738	741	720	741
232	232	232	232	232
292	292	292	292	292
3.500	3.500	3.500	3.500	3.500
2.900	2.985	3.000	2.980	3.010
600	515	500	520	490
2.000	2.000	2.000	2.000	2.000
3.800	4.035	4.035	4.035	4.035
212	212	212	212	212
4	4 / 5 *	4	4	4
2	2	2	2	2
2 / 3 / 4 ****	2 / 3 / 5 **	2 / 3 / 5 **	2 / 3 / 5 **	2 / 3 / 5 **
203 x 80	200 x 80	209 x 80	190 x 148	190 x 148
197 x 80	192 x 80	202 x 80	- x -	- x -
200 x 96 / 77	200 x 140	200 x 140	200 x 140	200 x 140
170 x 105 / 52	207 x 119 / 77	- x -	207 x 110 / 67	- x -
48,5 / 34 / 34	48,5 / 34 / 34	48,5 / 34 / 34	48,5 / 34 / 34	48,5 / 34 / 34
•	•	•	•	•
•	•	•	•	•
•	•	•	•	•
•	•	•	•	•
•	•	•	•	•
•	•	•	•	•
•	•	•	•	•
•	•	•	•	•
•	•	•	•	•
•	•	•	•	•
•	•	•	•	•
•	•	•	•	•
•	•	•	•	•
•	•	•	•	•
•	•	•	•	•
•	•	•	•	•
•	•	•	•	•
•	•	•	•	•
•	•	•	•	•
•	•	•	•	•
•	•	•	•	•
•	•	•	•	•

# Delfin T Harmony Line



● di serie ○ con sovrapprezzo - tecnicamente non possibile

Struttura esterna	T 660	T 680 G
Oblò nella toilette	●	●
Skyroof	●	●
Tetto in vetroresina, resistente alla grandine	●	●
Porta d'ingresso intera larghezza 700 mm (XL)	●	●
Gradino integrato	●	●
III° luce di stop con la forma del logo	●	●
Gavone con maggiore capacità di carico, con ribassamento parte posteriore	●	●
Portellone garage supplementare a sinistra	-	●
Struttura - Cellula abitativa		
Cuscineria nell'esclusivo design Harmony Line con ricami	●	●
Rivestimento pannelli laterali cucina	●	●
Vario Rollos	●	●
Pacchetto luci	●	●
Dinette face to face	●	●
Letti fissi con materassi schiumati a freddo	●	●
Cuscino supplementare per maxi matrimoniale posteriore	-	-
Mobilio Riva Loft	●	●
Tavolo pieghevole	-	●
Cucina		
Piano cottura a gas con accensione elettrica	●	●
Frigorifero da 142 lt. (di cui 15 lt. congelatore)	●	●
Ripiano della cucina rimovibile	●	●
Porta capsule da caffè	●	●
Doccia - Toilette		
Serbatoio acque grigie da 90 lt.	●	●
Pompa acqua ad alte prestazioni	●	●
WC a cassetta	●	●
Serbatoio acque chiare 20 lt – 125 lt. (di cui 20 lt. durante il viaggio)	●	●
Alimentazione elettrica		
Service Center (Board-Control)	●	●
Illuminazione ambiente a LED	●	●
Batteria AGM 95 Ah	●	●
Spot LED di lettura	●	●
Schienale dinette illuminato a LED	●	●
Illuminazione ambiente a LED	●	●
Illuminazione indiretta sotto il piano di lavoro	●	●
Specchio in bagno illuminato	●	●
Luce interna armadio	●	●
Luce veranda esterna a LED con interruttore nella zona d'ingresso	●	●
Presa USB	●	●
Riscaldamento - Climatizzatore		
Pannello di controllo digitale per il riscaldamento Combi	●	●
Riscaldamento Combi 6	●	●
Audio - Multimedia		
Supporto per schermo piatto	●	●



T 690 G	T 726 G	T 727 G	T 732	T 736
•	•	•	•	•
•	•	•	•	•
•	•	•	•	•
•	•	•	•	•
•	•	•	•	•
•	•	•	•	•
•	•	•	•	•
•	•	•	•	•
•	•	•	•	•
•	•	•	•	•
•	•	•	•	•
•	•	•	•	•
•	•	•	•	•
•	•	•	•	•
•	•	•	•	•
•	•	•	-	-
-	-	•	•	•
•	•	•	•	•
•	•	•	•	•
•	•	•	•	•
•	•	•	•	•
•	•	•	•	•
•	•	•	•	•
•	•	•	•	•
•	•	•	•	•
•	•	•	•	•
•	•	•	•	•
•	•	•	•	•
•	•	•	•	•
•	•	•	•	•
•	•	•	•	•
•	•	•	•	•
•	•	•	•	•
•	•	•	•	•
•	•	•	•	•
•	•	•	•	•
•	•	•	•	•
•	•	•	•	•
•	•	•	•	•
•	•	•	•	•

# Pacchetti Delfin T Harmony Line

Pacchetto Inverno	11,5 kg
Serbatoio di scarico e svuotamento isolato e riscaldato	
Sedile riscaldabile passeggero	
Sedile riscaldabile autista	
Riscaldamento elettrico a pavimento	
Prezzo del pacchetto scontato	1.784,-

Pacchetto Premium	30,5 kg
Fiat - Cerchi in lega da 16"	
Controllo di sicurezza per pressione del gas Toptron CPU, incluso sistema di sostituzione bombola gas	
Porta cellula intera con finestra e zanzariera	
Volante e pomello del cambio in pelle	
Abbellimento cruscotto di design in alluminio	
Ghiera del pannello strumenti cromata	
Comandi radio sul volante	
Sistema multimediale con retrocamera	
Prezzo del pacchetto scontato	2.023,-

Offerta valida solo per l'acquisto di un modello di camper nuovo sopra elencato.

\*Potete trovare ulteriori informazioni sui pesi sotto "informazioni importanti"

# ACCESSORI Delfin T Harmony Line

Denominazione	Prezzo € (IVA incl.)	T 660	T 680 G	T 690 G	T 726 G	T 727 G	T 732	T 736	Peso*
<b>Motorizzazione</b>									
Citroën Jumper 2,2 l Blue HDI 3.500 kg 120 CV Euro 6D Temp	-	•	•	•	•	•	•	•	0
Citroën Jumper 2,2 l Blue HDI 3.500 kg 140 CV Euro 6D Temp	1.002,-	o	o	o	o	o	o	o	0
Citroën Jumper 2,2 l Blue HDI 3.500 kg 165 CV Euro 6 D Temp	2.193,-	o	o	o	o	o	o	o	0
Fiat Ducato 2,3 Mjet 3.500 kg 120 CV Euro 6 D Temp	1.002,-	o	o	o	o	o	o	o	0
Fiat Ducato 2,3 Mjet 3.500 kg 140 CV Euro 6 D Temp	1.794,-	o	o	o	o	o	o	o	0
Fiat Ducato 2,3 Mjet 3.500 kg 160 CV Euro 6 D Temp incl. Pack Eco (Start-Stop)	4.296,-	o	o	o	o	o	o	o	0
Fiat Ducato 2,3 Mjet 3.500 kg 180 CV Euro 6 D Temp incl. Pack Eco (Start-Stop)	6.089,-	o	o	o	o	o	o	o	0
<b>Chassis</b>									
Citroën aumento peso 3650 kg	261,-	o	o	o	o	o	o	o	0
Citroën - Cerchi in lega da 16" per telaio 3.500 kg	699,-	o	o	o	o	o	o	o	16
Citroën - Fendinebbia	190,-	o	o	o	o	o	o	o	2
Citroën - Luci diurne a LED	340,-	o	o	o	o	o	o	o	0
Citroën - Assistenza alla carreggiata	1.902,-	o	o	o	o	o	o	o	1
Citroën - Intelligent Traction Control	311,-	o	o	o	o	o	o	o	2
Fiat - Cambio automatico AT9 (non disponibile per 120 cv - aggiunta del Pack Eco Fiat obbligatorio per 140 cv)	3.495,-	o	o	o	o	o	o	o	17
Fiat - Pack Eco (Funzione start-stop + alternatore maggiorato) non disponibile per 120 CV, in opzione per 140 CV, di serie per 160/180 CV) <sup>1 2</sup>	350,-	o	o	o	o	o	o	o	0
Fiat - Aumento peso a 3.650 kg	261,-	o	o	o	o	o	o	o	0
Fiat - Serbatoio carburante 90 l	101,-	o	o	o	o	o	o	o	15
Fiat - Cerchi in lega da 16"	590,-	o	o	o	o	o	o	o	18
Fiat - Cerchi in lega da 16" per telaio maxi	590,-	o	o	o	o	o	o	o	4
Fiat - Pacchetto sicurezza (assistenza alla frenata, sensori di pioggia e luminosità, assistenza alla carreggiata, riconoscimento dei segnali stradali e funzione anabbagliante automatica) <sup>3</sup>	992,-	o	o	o	o	o	o	o	1
Fiat - Luci diurne a LED	340,-	o	o	o	o	o	o	o	0
Fiat - Fari fendinebbia	190,-	o	o	o	o	o	o	o	2
Fiat - Sensori pressione pneumatici	164,-	o	o	o	o	o	o	o	0
Fiat - Traction+ con funzione Hill Descent Control	101,-	o	o	o	o	o	o	o	1
Piedini di stazionamento ribaltabili, posteriori	331,-	o	o	o	o	o	o	o	6
Gancio di traino	1.592,-	o	o	o	o	o	o	o	50
<b>Cabina di guida</b>									
Citroën - Climatizzatore automatico nella cabina guida	601,-	o	o	o	o	o	o	o	1
Fiat - Climatizzatore automatico in cabina	450,-	o	o	o	o	o	o	o	1
<b>Struttura esterna</b>									
Porta d'ingresso Premium XL con finestra, oscurante e zanzariera	1.015,-	o	o	o	o	o	o	o	11
Oblò 40 x 40 cm	195,-	o	o	o	o	o	o	o	3
Oblò 50 x 70 cm <sup>1</sup>	461,-	o	o	o	o	o	o	o	3
Portabici per 2 biciclette, abbassabile (portata max. 50 kg)	635,-	o	o	o	o	o	o	o	17
Portabici per 2 biciclette (portata max. 60 kg)	348,-	o	o	o	o	o	o	o	9

# ACCESSORI Delfin T Harmony Line

Denominazione	Prezzo € (IVA incl.)	T 660	T 680 G	T 690 G	T 726 G	T 727 G	T 732	T 736	Peso*
<b>Struttura esterna</b>									
Tendalino antracite - 4,0 m con illuminazione a LED	1.220,-	o	o	o	o	-	-	-	28
Tendalino antracite - 4,50 m con illuminazione a LED	1.589,-	-	-	-	-	o	o	o	30
<b>Struttura - Cellula abitativa</b>									
Isofix	298,-	o	-	o	o	-	-	-	3
Vario-Seat	625,-	o	-	-	o	-	-	-	15
Dinette convertibile in letto	400,-	o	o	-	o	o	o	o	10
Letto basculante elettrico sopra la dinette	1.515,-	o	●	o	o	o	o	o	36
Letto nautico regolabile in altezza	1.210,-	-	-	-	-	-	o	o	34
Lenzuola con angoli per letti fissi	61,-	o	-	o	o	o	o	o	1
Lenzuolo con angoli per il letto basculante	61,-	o	o	o	o	o	o	o	1
Moquette cabina guida e cellula abitativa	421,-	o	o	o	o	o	o	o	14
<b>Cucina</b>									
Forno a gas incl. funzione grill	677,-	-	o	-	-	o	-	o	12
Forno con funzione grill e 3 fornelli	809,-	-	-	o	-	-	-	-	16
<b>Doccia - Toilette</b>									
Doccia esterna con miscelatore	205,-	o	o	o	o	o	o	o	3
Serbatoio di scarico riscaldabile	226,-	o	o	o	o	o	o	o	1
<b>Alimentazione elettrica</b>									
Seconda batteria 95 Ah	369,-	o	o	o	o	o	o	o	27
<b>Riscaldamento - Climatizzatore</b>									
Controllo di sicurezza per pressione del gas Toptron CPU, incluso sistema di sostituzione bombola gas	348,-	o	o	o	o	o	o	o	1
Climatizzatore a tetto, Silent 8400 H <sup>1</sup>	2.040,-	o	o	o	o	o	o	o	26
Riscaldamento Combi 6 E	553,-	o	o	o	o	o	o	o	5
Indicatore a distanza CPU (Crash Protection Unit)	61,-	o	o	o	o	o	o	o	1
Presa gas esterna	235,-	o	o	o	o	o	o	o	1
Allarme fuga gas per gas soporifero, propano e butano	308,-	o	o	o	o	o	o	o	1
<b>Audio - Multimedia</b>									
Antenna satellitare automatica Telesat HD 65 cm	1.979,-	o	o	o	o	o	o	o	13
Antenna satellitare Telesat HD autom.85 cm	2.081,-	o	o	o	o	o	o	o	13
Supporto per schermo piatto supplementare nella zona posteriore	103,-	-	-	o	o	o	o	o	4
Sistema multimediale con retrocamera	1.363,-	o	o	o	o	o	o	o	3

## NOTE IN CALCE

<sup>1</sup> per gli accessori montati sul tetto, la superficie di montaggio è limitata

<sup>2</sup> Il Pack Eco è obbligatorio su un 140CV con cambio automatico.

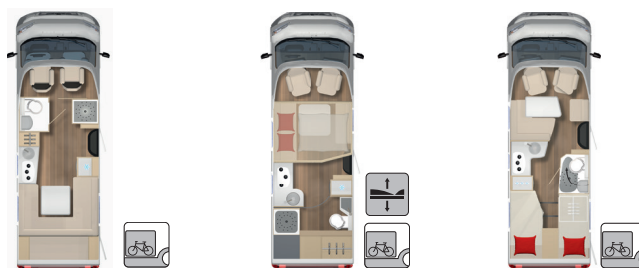
<sup>3</sup> AEBS : Sensori per frenata d'emergenza, assistente alla carreggiata, anabbaglianti, riconoscimento cartelonistica, pioggia e luce.

\*Potete trovare ulteriori informazioni sui pesi sotto "informazioni importanti"

## Note

# Lyseo TD Classic & Privilège

• serie ° con sovrapprezzo - tecnicamente non possibile



Denominazione Motorizzazione	TD 644 G		TD 680 G		TD 690 G	
	Classic	Privilège	Classic	Privilège	Classic	Privilège
Fiat Ducato 2,3 Mjet - 3.500 kg - 88 KW (120 CV) - Euro 6 D Temp	56.720	58.750	59.580	61.600	58.540	60.560
Dimensioni e pesi						
Lunghezza complessiva (ca. cm)	699		689		699	
Larghezza complessiva (ca. cm)	230		230		230	
Altezza complessiva (ca. cm)	295		295		295	
Massa complessiva tecnicamente ammessa (kg)	3.500		3.500		3.500	
Massa in ordine di marcia (ca. kg)	2.960	3.000	3.015	3.055	2.900	2.940
Peso caricabile (ca. kg)	540	500	485	445	600	560
Peso rimorchiabile ammesso su salite del 12 % (ca. kg)	2.000		2000		2.000	
Passo (ca. mm)	3.800		4.035		4.035	
Altezza interna (ca. cm)	205		205		205	
Numero posti omologati, incluso conducente	2 / 4**		4		4 / 5 *	
Cinture di sicurezza a tre punti nella cellula abitativa	0 / 2 **		2		2	
Posti letto	2 / 4 ****		4		2/5 ***	
Dimensione letto posteriore (ca. cm)	- x -		- x -		199 x 80 / 63	
Dimensione letto posteriore 2 (ca. cm)	- x -		- x -		190 x 80	
Dimensione letto basculante (ca. cm)	- x -		200 x 160		- x -	
Dimensione del letto basculante optional (ca. cm)	206x138		- x -		200 x 135 / 125	
Dimensione letto centrale (ca. cm)	205 x 155 / 135		206 x 130		210 x 115 / 86	
Spessori pavimento/pareti/tetto mm	41 / 30 / 30		41 / 30 / 30		41 / 30 / 30	
Chassis						
ABS (sistema antibloccaggio)	●	●	●	●	●	●
ESP e ASR	●	●	●	●	●	●
Carreggiata posteriore larga	●	●	●	●	●	●
Luci diurne	●	●	●	●	●	●
Fari con cornici nere	-	●	-	●	-	●
Calandra griglia di raff. reddamento nera	-	●	-	●	-	●
Kit Fix and Go (al posto della ruota di scorta)	●	●	●	●	●	●
Cruise Control	○	●	○	●	○	●
Cabina di guida						
Specchietti retrovisori riscaldabili ed orientabili elettricamente	●	●	●	●	●	●
Airbag lato guida	●	●	●	●	●	●
Airbag passeggero	○	●	○	●	○	●
Climatizzatore manuale con filtro in cabina guida	●	●	●	●	●	●
Sedili conducente e passeggero regolabili in altezza ed inclinazione	●	●	●	●	●	●
Oscurante plissettato nella cabina guida	○	●	○	●	○	●
Alzacristalli elettrici, chiusura centralizzata	●	●	●	●	●	●
Struttura esterna						
Arredamento esclusivo Privilège	-	●	-	●	-	●
Soglia porta	○	●	○	●	○	●
Finestre con cornice	●	●	●	●	●	●
Porta d'ingresso intera con pattumiera, larghezza 700 mm	●	●	●	●	●	●

\* 5. posto omologato optional

\*\* 3. e 4. posto omologato optional

\*\*\* Dinette convertibile in posto letto singolo e letto basculante anteriore doppio - optional

\*\*\*\* Optional „letto basculante sopra la dinette posteriore“

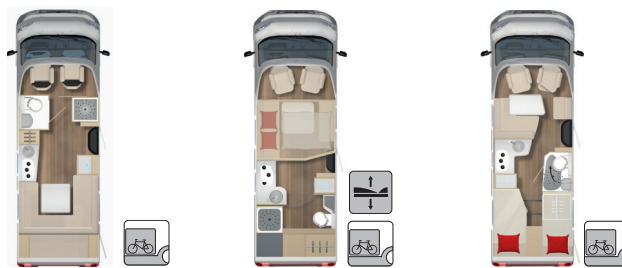
Troverete maggiori informazioni sui pesi nella sezione „informazioni utili“.



La massa a vuoto in ordine di marcia include il peso dell'attrezzatura standard, il peso del conducente (75 kg) nonché le riserve di gas, acqua pulita e carburante riempite al 90% della loro capacità con una tolleranza di  $\pm 5\%$ . In caso di equipaggiamento aggiuntivo, il peso a vuoto del veicolo aumenta e di conseguenza porta ad una riduzione del carico utile ed eventualmente ad una riduzione del numero di posti omologati.

# Lyseo TD Classic & Privilège

• serie ° con sovrapprezzo – tecnicamente non possibile



Denominazione	TD 644 G		TD 680 G		TD 690 G	
	Classic	Privilège	Classic	Privilège	Classic	Privilège
<b>Struttura esterna</b>						
Oblò 40 x 40 cm	•	•	•	•	•	•
Gradino elettrico, estraibile	•	•	•	•	•	•
Sportello garage lato destro	•	•	•	•	•	•
Portellone garage supplementare a sinistra	°	•	•	•	°	•
Tetto in vetroresina, resistente alla grandine	•	•	•	•	•	•
Verniciatura speciale cabina guida - Champagne <sup>3</sup>	°	•	°	•	°	•
Verniciatura speciale cabina guida - Silver <sup>3</sup>	°	•	°	•	°	•
Skyroof	°	•	°	•	°	•
Pannello di controllo	•	•	•	•	•	•
<b>Struttura - Cellula abitativa</b>						
Doppio pavimento Thermo Floor	•	•	•	•	•	•
Letto basculante elettrico in coda	°	°	-	-	-	-
Letti fissi con materassi schiumati a freddo	•	•	•	•	•	•
Cuscino supplementare per trasformazione letti gemelli in matrimoniale	-	-	-	-	•	•
Mobilio Bahia	-	•	-	•	-	•
Doppio pavimento Thermo Floor con vani di stivaggio integrati	•	•	•	•	•	•
<b>Cucina</b>						
Piano cottura a gas a 3 fuochi e accensione piezoelettrica	•	•	•	•	•	•
Frigorifero da 145 lt. (di cui 15 lt. congelatore)	-	-	-	-	-	-
Frigorifero da 142 lt. (di cui 15 lt. congelatore)	-	-	•	•	•	•
Frigorifero da 175 lt. (di cui 33,5 lt. congelatore)	•	•	-	-	-	-
Supporto magnetico per bicchieri	•	•	•	•	•	•
<b>Doccia - Toilette</b>						
Serbatoio acque chiare, 120 l (di cui 20 l massa in ordine di marcia)	•	•	•	•	•	•
Serbatoio acque grigie da 90 lt.	•	•	•	•	•	•
WC a cassetta	•	•	•	•	•	•
Dispositivo di neutralizzazione degli odori toilette	•	•	•	•	•	•
Pompa acqua ad alte prestazioni	•	•	•	•	•	•
<b>Alimentazione elettrica</b>						
Centralina di alimentazione	•	•	•	•	•	•
Batteria AGM 95 Ah	•	•	•	•	•	•
Luce veranda esterna a LED con interruttore nella zona d'ingresso	•	•	•	•	•	•
Prese 12/220V	•	•	•	•	•	•
Trasformatore e caricabatterie 400 W	•	•	•	•	•	•
Illuminazione indiretta nella zona giorno	•	•	•	•	•	•
Luce interna armadio	•	•	•	•	•	•
Stazione di ricarica homelight	•	•	•	•	•	•
Presa USB	•	•	•	•	•	•
<b>Riscaldamento - Climatizzatore</b>						
Riscaldamento Combi 6	•	•	•	•	•	•
Pannello di controllo digitale per il riscaldamento Combi	•	•	•	•	•	•
<b>Audio - Multimedia</b>						
Supporto per schermo piatto	•	•	•	•	•	•




# Accessori Lyseo TD Classic & Privilège

• serie ° con sovrapprezzo – tecnicamente non possibile



Denominazione Motorizzazione	Prezzo € (IVA incl.)	TD 644 G		TD 680 G	
		Classic	Privilège	Classic	Privilège
Fiat Ducato 2,3 Mjet - 3.500 kg 120 cv - Euro 6 D Temp	-	•	•	•	•
Fiat Ducato 2,3 Mjet de 120 ch à 140 cv - Euro 6 D Temp	792,-	°	°	°	°
Fiat Ducato 2,3 Mjet de 120 ch à 160 cv - Euro 6 D Temp incl. funzione Pack Eco (Start-Stop)	3.294,-	°	°	°	°
Fiat Ducato 2,3 Mjet de 120 ch à 180 cv - Euro 6 D Temp incl. funzione Pack Eco (Start-Stop)	5.087,-	°	°	°	°
<b>Chassis</b>					
Cambio automatico AT9 (non disponibile per 120 cv - aggiunta del Pack Eco Fiat obbligatorio per 140 cv)	3.495,-	°	°	°	°
Cerchi in lega da 16" per telaio Light	590,-	°	°	°	°
Gancio di traino	1.592,-	°	°	°	°
Serbatoio carburante 90 l	101,-	°	°	°	°
Aumento peso a 3.650 kg	261,-	°	°	°	°
Pack Eco (Funzione start-stop + alternatore maggiorato) non disponibile per 120 CV, in opzione per 140 CV, di serie per 160/180 CV)	350,-	°	°	°	°
Piedini di stazionamento ribaltabili, posteriori	331,-	°	°	°	°
Luci diurne a LED Fiat	340,-	°	°	°	°
Cruise Control	311,-	°	•	°	•
<b>Cabina di guida</b>					
Climatizzatore automatico nella cabina autista	450,-	°	°	°	°
Airbag passeggero	350,-	°	•	°	•
Sedile riscaldabile autista	350,-	°	°	°	°
Sedile riscaldabile passeggero	350,-	°	°	°	°
Oscuranti plissettati cabina guida	521,-	°	•	°	•
<b>Struttura esterna</b>					
Verniciatura speciale cabina guida - Champagne <sup>3</sup>	952,-	°	•	°	•
Verniciatura speciale cabina guida - Silver <sup>3</sup>	952,-	°	•	°	•
Soglia porta	332,-	°	•	°	•
Porta d'ingresso Premium XL (con chiusura a 2 punti, finestra, zanzariera e pattumiera)	1.015,-	°	°	°	°
Portellone garage supplementare a sinistra	522,-	°	•	•	•
Skyroof	707,-	°	•	°	•
Oblò 50 x 70 cm <sup>1 2</sup>	461,-	°	°	°	°
Oblò Omnivent nel bagno <sup>1</sup>	164,-	°	°	°	°
Portabiciclette per 2 biciclette, abbassabile (portata max. 50 kg)	635,-	°	°	°	°
Portabiciclette per 3 biciclette, abbassabile (portata max. 50 kg)	687,-	°	°	°	°
Portabiciclette per 2 biciclette (portata max. 60 kg)	1.281,-	°	°	°	°
Portabiciclette per 3 biciclette (portata max. 60 kg)	1.384,-	°	°	°	°
Skyroof XL	1.015,-	-	-	°	°
Tendalino antracite - 4,0 m con illuminazione a LED	1.220,-	°	°	°	°
Tendalino antracite - 4,5 m con illuminazione a LED	1.589,-	-	-	-	-
<b>Struttura - Cellula abitativa</b>					
Letto basculante elettrico sopra alla dinetta centrale	1.515,-	-	-	•	•
Dinette trasformabile in letto	400,-	•	•	•	•
Interni in pelle	2.000,-	°	°	°	°
Isofix per seggiolino	298,-	-	-	-	-



TD 690 G		TD 727 G		TD 728 G		TD 732		TD 736		TD 744		TD 745		Poids kg
Classic	Privilège	Classic	Privilège	Classic	Privilège	Classic	Privilège	Classic	Privilège	Classic	Privilège	Classic	Privilège	
•	•	•	•	•	•	•	•	•	•	•	•	•	•	
o	o	o	o	o	o	o	o	o	o	o	o	o	o	
o	o	o	o	o	o	o	o	o	o	o	o	o	o	
o	o	o	o	o	o	o	o	o	o	o	o	o	o	
o	o	o	o	o	o	o	o	o	o	o	o	o	o	
o	o	o	o	o	o	o	o	o	o	o	o	o	o	17
o	o	o	o	o	o	o	o	o	o	o	o	o	o	18
o	o	o	o	o	o	o	o	o	o	o	o	o	o	50
o	o	o	o	o	o	o	o	o	o	o	o	o	o	15
o	o	o	o	o	o	o	o	o	o	o	o	o	o	0
o	o	o	o	o	o	o	o	o	o	o	o	o	o	0
o	o	o	o	o	o	o	o	o	o	o	o	o	o	6
o	o	o	o	o	o	o	o	o	o	o	o	o	o	0
o	•	o	•	o	•	o	•	o	•	o	•	o	•	1
o	o	o	o	o	o	o	o	o	o	o	o	o	o	1
o	•	o	•	o	•	o	•	o	•	o	•	o	•	3
o	o	o	o	o	o	o	o	o	o	o	o	o	o	0
o	o	o	o	o	o	o	o	o	o	o	o	o	o	0
o	•	o	•	o	•	o	•	o	•	o	•	o	•	7
o	•	o	•	o	•	o	•	o	•	o	•	o	•	0
o	•	o	•	o	•	o	•	o	•	o	•	o	•	0
o	•	o	•	o	•	o	•	o	•	o	•	o	•	3
o	o	o	o	o	o	o	o	o	o	o	o	o	o	11
o	•	o	•	o	•	o	•	o	•	o	•	o	•	8
o	•	o	•	o	•	o	•	o	•	o	•	o	•	12
o	o	o	o	o	o	o	o	o	o	o	o	o	o	3
o	o	o	o	o	o	o	o	o	o	o	o	o	o	3
o	o	o	o	o	o	o	o	o	o	o	o	o	o	17
o	o	o	o	o	o	o	o	o	o	o	o	o	o	19
o	o	o	o	o	o	o	o	o	o	o	o	o	o	9
o	o	o	o	o	o	o	o	o	o	o	o	o	o	11
o	o	o	o	o	o	o	o	o	o	o	o	o	o	15
o	o	-	-	-	-	-	-	-	-	-	-	-	-	30
-	-	o	o	o	o	o	o	o	o	o	o	o	o	33
o	o	o	o	o	o	o	o	o	o	o	o	o	o	40
o	o	o	o	o	o	o	o	o	o	o	o	o	o	10
o	o	o	o	o	o	o	o	o	o	o	o	o	o	0
o	o	-	-	o	o	-	-	-	-	o	o	o	o	3

# Accessori Lyseo TD Classic & Privilège

• serie ° con sovrapprezzo – tecnicamente non possibile




	Prezzo € (IVA incl.)	TD 644 G		TD 680 G	
Denominazione		Classic	Privilège	Classic	Privilège
Struttura - Cellula abitativa					
Letto nautico regolabile in altezza	1.210,-	-	-	-	-
Lenzuola con angoli per letti fissi	61,-	-	-	-	-
Lenzuolo con angoli per il letto basculante	61,-	°	°	°	°
Moquette cabina guida e cellula abitativa	421,-	°	°	°	°
Vario-Seat	625,-	-	-	-	-
3. e 4. posti omologati con cintura di sicurezza a 3 punti	1015,-	°	°	-	-
Mobilio Santina	-	°	°	°	°
Cucina					
Forno	677,-	-	-	-	-
Cappa aspirante	226,-	°	°	°	°
Forno con funzione grill e fornello a 3 fuochi	809,-	°	°	°	°
Doccia - Toilette					
Serbatoio di scarico riscaldabile	226,-	°	°	°	°
Serbatoio e valvola di scarico coibentati e riscaldati	975,-	°	°	°	°
Doccia esterna con miscelatore	205,-	°	°	°	°
Alimentazione elettrica					
Homelight	82,-	°	°	°	°
Seconda batteria 95 Ah	369,-	°	°	°	°
Presa esterna 230V / 12 V / TV	103,-	°	°	°	°
Presa USB	42,-	°	°	°	°
Pannello solare 1 x 100 W 1	1.015,-	°	°	°	°
Riscaldamento - Climatizzatore					
iNet Box (gestione del riscaldamento/condizionatore con App)	513,-	°	°	°	°
Riscaldamento Combi 6 E	553,-	°	°	°	°
Climatizzatore a tetto, Silent 8400 H <sup>1</sup>	2.040,-	°	°	°	°
Indicatore a distanza CPU (Crash Protection Unit)	61,-	°	°	°	°
Allarme per fuga gas soporifero, propano e butano	308,-	°	°	°	°
Controllo di sicurezza per pressione del gas Toptron CPU (Crash Protection Unit), incluso sistema di sostituzione bombola gas	348,-	°	°	°	°
Presa gas esterna	235,-	°	°	°	°
Audio - Multimedia					
Sistema multimediale con navigazione NavGate Evo (retrocamera inclusa)	2.010,-	°	°	°	°
Sistema multimediale con retrocamera	1.363,-	°	°	°	°
Supporto per schermo piatto supplementare nella zona posteriore	277,-	-	-	-	-
Antenna satellitare automatica Telesat HD 65 cm <sup>1</sup>	1.979,-	°	°	°	°
Antenna satellitare automatica Telesat HD 85 cm <sup>1</sup>	2.081,-	°	°	°	°
LED TV 32 , DVD, Triple Tuner, supporto incl.	1.159,-	-	-	-	-
LED HD 20" con DVD	503,-	°	°	°	°

## NOTE IN CALCE

<sup>1</sup> Per gli accessori montati sul tetto, la superficie di montaggio è limitata.

<sup>2</sup> L'oblò Midi-Heki non è compatibile con il letto basculante. Nei layout Lyseo TD 732 / TD 736, l'oblò midi-Heki viene proposto in option.

<sup>3</sup> In versione Privilège, la cabina può essere in colore Silver o Champagne, a scelta.



TD 690 G		TD 727 G		TD 728 G		TD 732		TD 736		TD 744		TD 745		Poids kg
Classic	Privilège	Classic	Privilège	Classic	Privilège	Classic	Privilège	Classic	Privilège	Classic	Privilège	Classic	Privilège	
-	-	-	-	-	-	o	o	o	o	-	-	-	-	34
o	o	o	o	o	o	o	o	o	o	-	-	-	-	1
o	o	o	o	o	o	o	o	o	o	o	o	o	o	1
o	o	o	o	o	o	o	o	o	o	o	o	o	o	14
o	o	-	-	o	o	-	-	-	-	o	o	o	o	15
-	-	-	-	-	-	-	-	-	-	-	-	-	-	20
o	o	o	o	o	o	o	o	o	o	o	o	o	o	0
o	o	o	o	-	-	o	o	o	o	-	-	-	-	12
o	o	o	o	o	o	o	o	o	o	o	o	o	o	4
-	-	-	-	o	o	-	-	-	-	o	o	o	o	21
o	o	o	o	o	o	o	o	o	o	o	o	o	o	1
o	o	o	o	o	o	o	o	o	o	o	o	o	o	8
o	o	o	o	o	o	o	o	o	o	o	o	o	o	3
o	o	o	o	o	o	o	o	o	o	•	•	•	•	2
o	o	o	o	o	o	o	o	o	o	o	o	o	o	27
o	o	o	o	o	o	o	o	o	o	o	o	o	o	0
o	o	o	o	o	o	o	o	o	o	o	o	o	o	0
o	o	o	o	o	o	o	o	o	o	o	o	o	o	12
o	o	o	o	o	o	o	o	o	o	o	o	o	o	0
o	o	o	o	o	o	o	o	o	o	o	o	o	o	5
o	o	o	o	o	o	o	o	o	o	o	o	o	o	26
o	o	o	o	o	o	o	o	o	o	o	o	o	o	1
o	o	o	o	o	o	o	o	o	o	o	o	o	o	1
o	o	o	o	o	o	o	o	o	o	o	o	o	o	1
o	o	o	o	o	o	o	o	o	o	o	o	o	o	1
o	o	o	o	o	o	o	o	o	o	o	o	o	o	3
o	o	o	o	o	o	o	o	o	o	o	o	o	o	3
o	o	o	o	o	o	o	o	o	o	o	o	o	o	4
o	o	o	o	o	o	o	o	o	o	o	o	o	o	13
o	o	o	o	o	o	o	o	o	o	o	o	o	o	13
-	-	-	-	-	-	-	-	-	-	o	o	o	o	7
o	o	o	o	o	o	o	o	o	o	o	o	o	o	4

La massa a vuoto in ordine di marcia include il peso dell'attrezzatura standard, il peso del conducente (75 kg) nonché le riserve di gas, acqua pulita e carburante riempite al 90% della loro capacità con una tolleranza di + / - 5%. In caso di equipaggiamento aggiuntivo, il peso a vuoto del veicolo aumenta e di conseguenza porta ad una riduzione del carico utile ed eventualmente ad una riduzione del numero di posti omologati.

# Pacchetto Lyseo TD Classic

Pacchetto Comfort	16 kg
Airbag passeggero	
Cruise Control	
Chiusura centralizzata per porta cellula	
Porta d'ingresso intera con finestra, zanzariera e pattumiera (Premium)	
Sistema multimediale con retrocamera	
Controllo di sicurezza per pressione del gas Toptron CPU (Crash Protection Unit), incluso sistema di sostituzione bombola	
<b>Prezzo del pacchetto scontato</b>	<b>1.820,-</b>

Pacchetto Interior Design Fiat	0 kg
Sterzo e pomello del cambio rivestiti in pelle	
Ghiera del pannello strumenti cromata	
Abbellimento cruscotto di design in alluminio	
Comandi radio sul volante	
<b>Prezzo del pacchetto scontato</b>	<b>431,-</b>

Pacchetto decorazione	4 kg
Stoffa decorativa per il letto	
Set di 4 cuscini di decorazione	
<b>Prezzo del pacchetto scontato</b>	<b>184,-</b>

Pacchetto Inverno	10 kg
Serbatoio e valvola di scarico coibentati e riscaldati	
Riscaldamento Combi 6 E	
Sedile riscaldabile passeggero	
Sedile riscaldabile autista	
<b>Prezzo del pacchetto scontato</b>	<b>1.723,-</b>

Pacchetto Luce	1 kg
Illuminazione ambiente a LED	
Schienale dinette illuminato a LED	
Illuminazione indiretta sotto il piano di lavoro	
Specchio in bagno illuminato	
<b>Prezzo del pacchetto scontato</b>	<b>328,-</b>

Pacchetto sicurezza Fiat	2,1 kg
AEBS(assistenza alla frenata, sensori di pioggia e luminosità, assistenza alla carreggiata, riconoscimento dei segnali stradali e funzione anabbagliante automatica)	
Sensori di pressione gomme	
Fari fendinebbia	
Luci diurne a LED Fiat	
<b>Prezzo del pacchetto scontato</b>	<b>1.447,-</b>

# Pacchetto Lyseo TD Privilège

Pacchetto Premium Lyseo TD Privilège	30,5 kg
Cerchi in lega da 16" per telaio Light	
Chiusura centralizzata per porta cellula	
Porta d'ingresso intera con finestra, zanzariera e pattumiera (Premium)	
Controllo di sicurezza per pressione del gas Toptron CPU (Crash Protection Unit), incluso sistema di sostituzione bombola as	
Sistema multimediale con retrocamera	
Abbellimento cruscotto di design in alluminio	
Ghiera del pannello strumenti cromata	
Comandi radio sul volante	
Sterzo e pomello del cambio rivestiti in pelle	
<b>Prezzo del pacchetto scontato</b>	<b>2.023,-</b>

Pacchetto Inverno	10 kg
Serbatoio e valvola di scarico coibentati e riscaldati	
Riscaldamento Combi 6 E	
Sedile riscaldabile passeggero	
Sedile riscaldabile autista	
<b>Prezzo del pacchetto scontato</b>	<b>1.723,-</b>

Pacchetto decorazione	4 kg
Stoffa decorativa per il letto	
Set di 4 cuscini di decorazione	
<b>Prezzo del pacchetto scontato</b>	<b>184,-</b>

Pacchetto sicurezza Fiat	2,1 kg
AEBS(assistenza alla frenata, sensori di pioggia e luminosità, assistenza alla carreggiata, riconoscimento dei segnali stradali e funzione anabbagliante automatica)	
Sensori di pressione gomme	
Fari fendinebbia	
Luci diurne a LED Fiat	
<b>Prezzo del pacchetto scontato</b>	<b>1.447,-</b>

Offerta valida solo per l'acquisto di un modello di camper nuovo sopra elencato.

\* Potete trovare ulteriori informazioni sui pesi sotto „informazioni importanti“

## Note

# INFORMAZIONI IMPORTANTI

- Ogni modifica da voi apportata al veicolo fornito dal costruttore, può essere motivo di violazione delle norme sulla sicurezza durante il viaggio oppure della sicurezza di utilizzo.
- Considerate tutte le normative vigenti per l'utilizzo sicuro del veicolo.
- Assicuratevi di avere la patente di guida appropriata per poter guidare il vostro autocaravan.
- Tenete in considerazione la „massa totale tecnicamente ammessa” del vostro veicolo e non superatela in alcun modo.
- Tenete in considerazione che le modifiche di peso (aumento/diminuzione) possono modificare il peso trainabile.
- Tenete in considerazione i carichi sugli assi e assicuratevi che il carico sia distribuito in modo proporzionato.
- Con l'installazione di accessori sul tetto o di antenne, cambia l'altezza esterna del veicolo. Installando la scaletta posteriore, aumenta la lunghezza complessiva del veicolo.
- A seconda del modello di veicolo non possono essere montati sul tetto tutti gli accessori offerti.
- I dati tecnici di questo catalogo includono le dotazioni di serie al momento della stampa. Nonostante accurati controlli sono possibili errori di stampa. Ci riserviamo il diritto di apportare modifiche agli optional e al veicolo nel corso della stagione commerciale.
- Sono possibili eventuali modifiche nella struttura e nel colore rispetto a quanto illustrato nel presente catalogo nella misura in cui queste siano conformi alla natura dei materiali utilizzati e commercialmente accettabili. Lo stesso vale per le modifiche tecniche al veicolo, se la qualità del prodotto rimane la stessa o è migliorata e l'uso non è compromesso.
- Vi preghiamo di informarvi presso uno dei nostri concessionari autorizzati prima dell'acquisto del veicolo a proposito di eventuali variazioni apportate al prodotto (dotazione di serie).
- I prezzi degli optional indicati sono validi solo se sono installati durante la produzione del veicolo.
- \*\* Osservazioni sulle indicazioni di peso nei dati tecnici:
  - Il volume del serbatoio delle acque chiare (All. V, parte A, paragrafo. 2.6. Fn (h) regolamento (UE) 1230/2012) a seconda del modello è limitato a 5, 20 o 50 litri, se è installata sul serbatoio delle acque chiare la valvola di segnalazione (contenuto consigliato in marcia).
  - La massa del veicolo in ordine di marcia può differire fino a +/- 5% dai valori dichiarati (v. allegato 2, paragrafo 2.2 b) 2.2. b) regolamento (UE) 1230/2012).
- La massa complessiva tecnicamente ammessa secondo art. 2, punto 7 regolamento (UE) 1230/2012 è definita come: la massa totale del veicolo indicata dal produttore nello stato caricato.
- Il peso caricabile dal punto di vista di dati tecnici è definito come: massa totale tecnicamente ammessa meno la massa in ordine di marcia
- Nota: tutte le alternative, le motorizzazioni a pagamento così come tutte le opzioni del telaio come, a titolo di esempio, il cambio automatico e l'aria condizionata, causano una variazione di peso. Il peso aggiuntivo delle varianti di telaio e delle varianti del motore nonché le opzioni del telaio sono specificate nei dati tecnici dei vari veicoli.
- La massa in ordine di marcia secondo il regolamento UE n. 1230/2012 comprende l'equipaggiamento di base del veicolo (incluso 75 kg per conducente, il serbatoio carburante pieno, il serbatoio acqua in assetto viaggio con 20 litri, una bombola di gas in alluminio piena al 100% e il cavo di collegamento elettrico). La massa in ordine di marcia (e l'eventuale carico utile o numero di persone) cambia con motorizzazioni e/o varianti di equipaggiamento e attraverso il montaggio di equipaggiamenti opzionali. Sono possibili e ammesse divergenze nell'ambito delle tolleranze di fabbrica.
- Il dato del carico utile è dato dal peso a vuoto del veicolo e si riduce dal peso degli equipaggiamenti opzionali montati in fabbrica (i valori si trovano nel listino prezzi o possono essere richiesti al rivenditore). Il carico utile richiede un'adeguata distribuzione del peso. Il carico massimo consiste nei pesi convenzionali: 75 kg per passeggero + 10 kg di bagaglio personale per passeggero e conducente + 10 kg per metro di lunghezza del veicolo oltre al carico residuo, il quale può essere utilizzato per attrezzature speciali aggiuntive o bagagli aggiuntivi.
- Il numero di persone specificato si riduce quando la massa in ordine di marcia aumenta. Questo aumento si verifica in particolare quando la variante del motore differisce dalla variante di base, quando vengono installati equipaggiamenti opzionali e quando si seleziona una variante di equipaggiamento diversa da quella di base. Sinceratevi, utilizzando le informazioni di peso nel listino prezzi o parlando con il vostro rivenditore Bürstner, che il peso totale tecnicamente ammissibile non venga superato e che vi sia una capacità di carico sufficiente per persone e beni di consumo.



I prezzi sono conformi alle indicazioni ricevute al momento della stampa. Tutti i prezzi sono prezzi consigliati dal costruttore, franco fabbrica. Il presente listino annulla i precedenti. Valido a partire dal 01.08.2020. I prezzi sono comprensivi dell'I.V.A. al 22 % attualmente in vigore nel mercato italiano. Eventuali errori, incomprensioni e/o modifiche non impegnano la scrivente. Tutte le informazioni sono conformi a quelle dei veicoli per il mercato italiano. Stampa: agosto 2020  
Stampato in Germania - Art.-Nr. 3247309 - 8 - A1 - 08/20



**Bürstner GmbH & Co. KG**  
Weststraße 33  
D-77694 Kehl  
[www.burstner.com](http://www.burstner.com)

**Rappresentata in Italia da:**  
**Erwin Hymer Group Italia S.p.A.**  
Via Certaldese 41/a  
I-50026 San Casciano in Val di Pesa (FI)  
[buerstneritalia@erwinhymergroup.com](mailto:buerstneritalia@erwinhymergroup.com)