



**D Line**  
*Elegance*  
**summit**  
**summit**  
*prime*

HANDMADE IN GERMANY  
SINCE 2004

2021





## EINFACH HIN UND WEG.

Raus aus dem Alltag. Rein ins Leben. Mit einem GLOBECAR kein Problem. Denn als voll alltags-taugliches Reisemobil definiert er die Reisemobil-klasse auf Kastenwagenbasis nochmals neu.

Lernen Sie mit einem GLOBECAR die Welt des komfortablen Reisens kennen. Seine Eleganz, modernes Design, Qualität und nicht zuletzt sein hochattraktiver Preis machen jedes GLOBECAR-Modell zu einem Luxusmobil für Alltag und Reise.

Also worauf warten? Entdecken Sie, was es heißt, die Natur auf seinen schönsten Wegen zu erfahren.

Lassen auch Sie sich von der großen Welt der GLOBECARS bei einem unserer Handelspartner in Ihrer Nähe überzeugen!

**Willkommen in der Welt komfortablen Reisens.  
Willkommen bei GLOBECAR.**





ES GIBT VIELE WEGE IN DIE NATUR.  
DIE SCHÖNSTEN FINDEN SIE MIT EINEM GLOBECAR.





# DIE GLOBECAR HIGHLIGHTS DIE BESTEN IDEEN AUS ÜBER EINEM JAHRZEHNT – FÜR IHREN GLOBECAR



**GFK DACHFENSTERRAHMEN**  
Wir setzen ausschließlich sorgfältig abgedichtete und solide Adapterrahmen aus GFK ein.



**ELEKTRISCHE STUFE**  
Für Aussteiger, die gerne bequem einsteigen:  
Auf Knopfdruck fährt die Trittstufe heraus.




**PIEZOZÜNDUNG**  
Für Situationen wo es ein Muss ist,  
dass der Funke überspringt.




**TISCH ALTERNATIV MIT NEUER TISCHVERBREITERUNG (OPTIONAL)**  
Für großzügigen Platz am Tisch.



**SOFTLOCK**  
Nie wieder nachts den Campingplatz wecken:  
Softlock schließt die Schiebetür automatisch und leise.



**INSEKTENSCHUTZ-PLISSEE**  
Für frische Luft, gegen surrende Plagegeister.



**FAHRERHAUSVERDUNKELUNG**  
Für einen ungestörten und langen Schlaf.



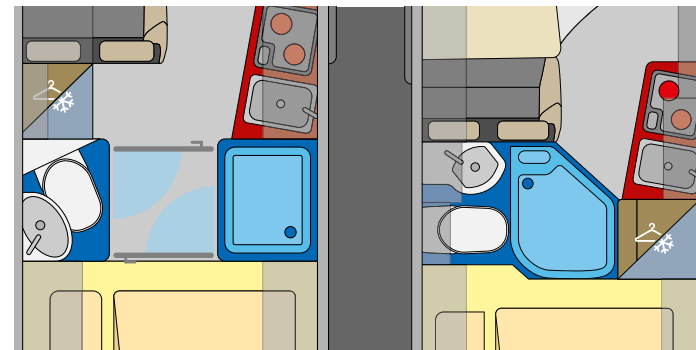
# DIE GLOBECAR HIGHLIGHTS

Für alle, die sich mehr wünschen.



## BASISCHASSIS

Bei GLOBECAR haben Sie die Wahl zwischen verschiedenen Chassisherstellern.



## VERSCHIEDENE BADLÖSUNGEN

Bei GLOBECAR haben Sie die Auswahl zwischen verschiedenen Badlösungen – entscheiden Sie selbst.



## HECKHEIZUNG

Mit dem Warmluftauslass im Heck sorgen wir dafür, dass es auch im Schlafbereich immer gemütlich warm ist.



## EINHAND-ROLLOS

Die hochwertigen ISO-Fenster verschließen Sie mit diesen Rollos im Handumdrehen. Der perfekte Blick- und Sonnenschutz.






## 2 REVISIONSÖFFNUNGEN FRISCHWASSERTANK

Befüllbar von außen hat der Frischwassertank zwei Revisionsöffnungen, damit bequemes Reinigen einfach und mühelos vonstatten geht.




## STAURAUM XXL

Unsere Heckbetten sind demontier-, klapp- und stapelbar. So einfach haben Sie immer den opti- und maximalen Stauraum.



## ISOLIERUNG DACH

Aufwändige, lückenlose Dachisolierung. Styrodur ca. 20 mm, PE-Schaum ca. 15 – 20 mm



## BODENSTAUFACHER

Und das „wohin mit dem Krimskrams“ hat eine Antwort.



## GROßZÜGIGE DACHSCHRÄNKE

Mit großem Volumen genießt man hier die Ordnung wie Zuhause.




## 2-FACH SCHÜBE IM KÜCHENBLOCK

Vorbei sind die Zeiten, in denen in der „Campingküche“ auf Utensilien verzichtet werden musste. Hier hat alles komfortabel und sicher Platz.



## AUFSTELLDACH

Optional bei vielen Modellen bestellbar: ein Schlafdach für zusätzlich zwei Schlafplätze.



## KURBEL-DACHFENSTER

Statt drücken, schieben, zerren, klemmen: mit einem Handgriff aufkurbeln. Serienmäßig mit Insektenschutz-Plissee und Rollo!




## VERZURRÖSEN

Damit Ihre Ladung immer sicher und heil Ihr Ziel erreicht.



## SCHOTTWAND

Nachts Trittstufe zum Schlafbereich, auf Reisen praktische Schottwand: damit bei einer (Not-)Bremsung alles auf seinem Platz bleibt.



## LEISTUNGSSTARKE TRUMA KOMBI 4

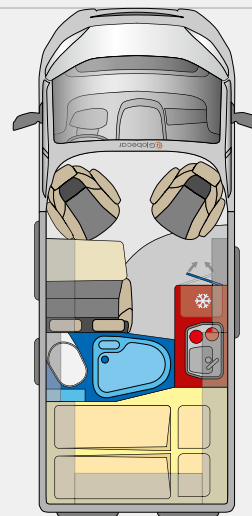
Zentral platziert sorgt unsere Heizung für eine optimale Wärmeverteilung im ganzen Fahrzeug.



Ihr Einstieg in die GLOBECAR Welt. Mit allem, was es für die große Tour, den spontanen Trip oder im Alltag braucht. Ein GLOBECAR ist wie dafür gemacht. Als kompakter und wendiger Roadscout R, dynamischer Globescout oder großzügiger Campscout. Wählen Sie Ihre mobile Reiseunterkunft ganz nach Wunsch. Für unvergessliche Touren ins Nirgendwo. Viel Spaß!

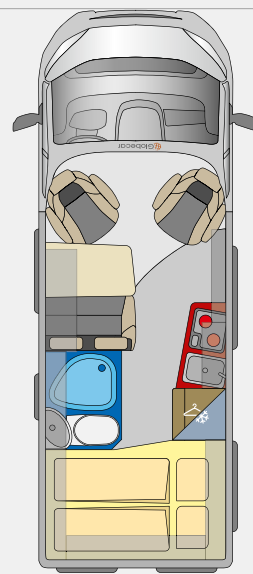
Seite

6.36 m  
5.99 m  
5.41 m



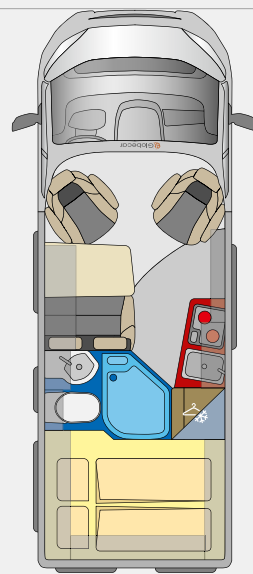
ROADSCOUT R

16



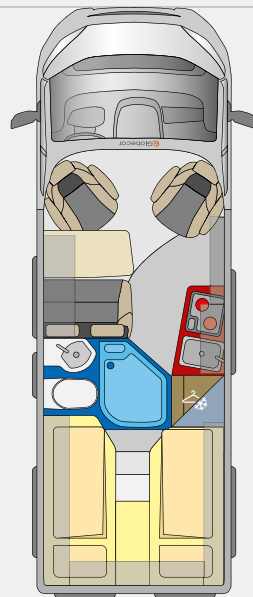
GLOBESCOUT

18



GLOBESCOUT R

20



CAMPSCOUT

22

IN- & EXTERIEUR

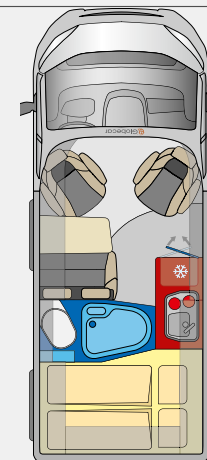
24

## Elegance

Darf es ans Meer etwas mehr sein? Der GLOBECAR Elegance setzt dafür in Sachen Ausstattung neue elegante Maßstäbe. Mit seinem offenen Wohnraumkonzept bietet er eine Kopf- und Bewegungsfreiheit, wie man es bisher nur von integrierten Reisemobilen kannte. Mehr noch: Mit seinem einzigartigen Lichtkonzept und dem Plus an funktionellen Details zeigt er, wie komfortables und damit elegantes Reisen heute geht.

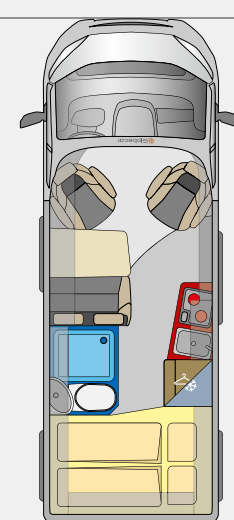


6.36 m  
5.99 m  
5.41 m



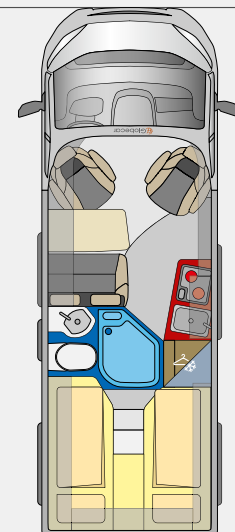
ROADSCOUT R ELEGANCE

30



GLOBESCOUT ELEGANCE

32



CAMPSCOUT ELEGANCE

34

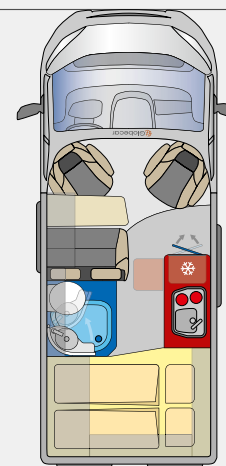


# summit

Außen Kastenwagen – innen Raumwunder. Jeder, der in den neuen Summit steigt, spürt dieses besondere große Raumgefühl. Inclusive aller Pluspunkte, die der Summit sonst noch zu bieten hat, wie: exklusive Rahmenfenster, praktisches Schwenkbad, ein hochwertiges Beleuchtungskonzept, zentraler Wasserablass und vieles mehr. In der Summe ein echter Summit mit Mehrwert.

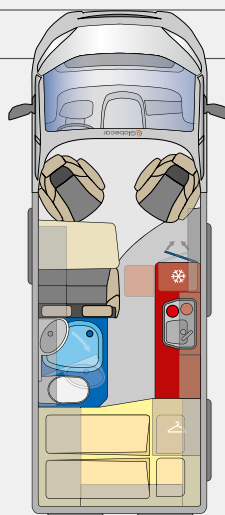


6.36 m  
5.99 m  
5.41 m



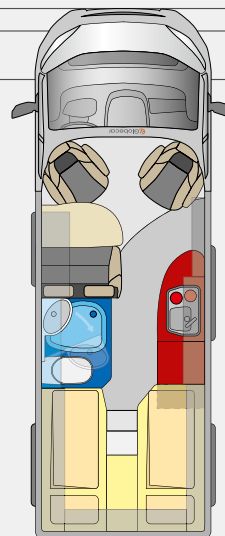
SUMMIT 540

42



SUMMIT 600

44

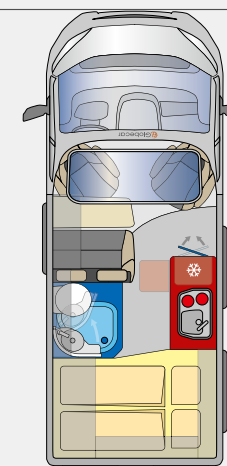


SUMMIT 640

46

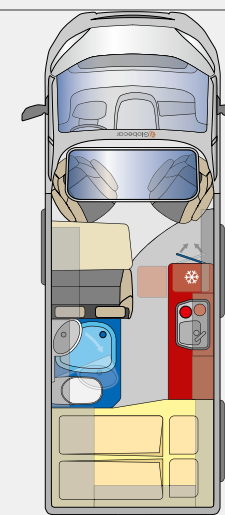
# summit prime

Wer denkt, mehr(wert) als Summit geht nicht, kennt den neuen Summit Prime noch nicht. Das typische Summit Raumgefühl plus einer besonderen Auswahl an Materialien. Dazu ein ausgefeiltes Beleuchtungskonzept mit noch mehr Licht. Und als kleine Kastenwagen-Revolution: Ein aufstellbares SkyRoof®. Das hat sonst keiner. Summit Prime – unser Summit in höchster Perfektion.



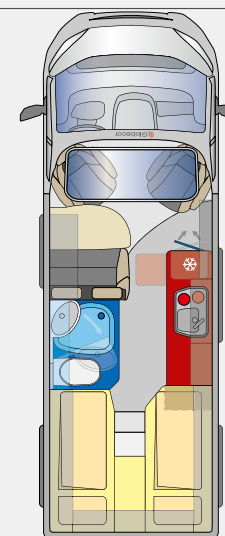
SUMMIT PRIME 540

48



SUMMIT PRIME 600

50



SUMMIT PRIME 640

52

IN- & EXTERIEUR  
Ausstattung

54



# D Line

MACHEN SIE DOCH WAS SIE WOLLEN.  
ER MACHT ES MIT.

Alltagsauto und Reisemobil zugleich. Inklusive vollem Fahr- und Reisekomfort.  
Willkommen bei der D-Line – gebaut für Ihre Aufgaben und Ansprüche.  
Auf Basis des Fiat Ducato, Citroën Jumper oder Peugeot Boxer.







# ROADSCOUT R

Lieben Sie es kurz und bündig? Dann ist der Roadscout R genau das Richtige für Sie. Als agiler Cityvan bietet er dennoch mit seinem Raumbad und größtem Sitzkomfort in seiner Klasse genügend Platz

für entspanntes Reisen auf höchstem Niveau. Dazu ermöglicht diese Bauweise auch gleich noch mehr Beinfreiheit in der Sitzgruppe! So bequem kann wendig sein.



**Basic Ausführung** | Wohnwelt Square (nicht mehr erhältlich) / Tischplatte alternativ (Seit 2020 neue Tischform) / ab September neue Küchenaufteilung – Bild lag zum Druckunterlagenschluss noch nicht vor.




**Extra Schlafzimmer** | Großes Doppelbett mit zusätzlichen Staufächern unter den Dachschränken



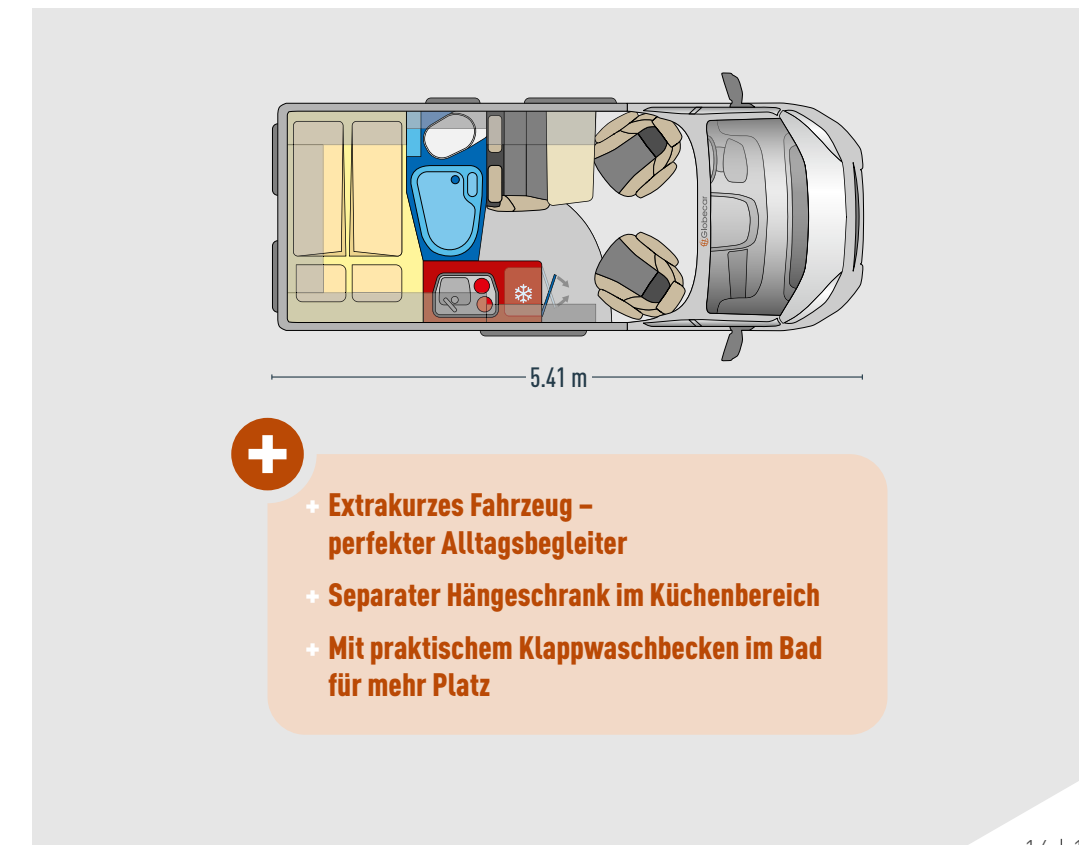
**Großzügige Sitzgruppe** | Halbdinette mit mehr Beinfreiheit für vier Personen. Tischplatte alternativ (optional, seit 2020 neue Tischform)



**Geräumige Küche**  
Platzoptimierte Schränke und Schubladen



**Praktisches Raumbad**  
Mehr Platz im Bad und gleichzeitig Raumtrenner



5.41 m



- + Extrakurzes Fahrzeug – perfekter Alltagsbegleiter
- + Separater Hängeschrank im Küchenbereich
- + Mit praktischem Klappwaschbecken im Bad für mehr Platz





# GLOBESCOUT

AUCH ALS  
PLUS-SONDERMODELL  
MIT EINER ERSPARNIS  
VON 5.542,- €  
ERHÄLTLICH.

Mit 5,99 m Länge trumpft der Globescout groß auf, wenn es darum geht, das Beste aus allen Welten zu vereinen. Denn hier bilden Reise- und Fahrkomfort eine perfekte Symbiose. Ob Stau- oder Schlafraum, ob Fahrdynamik oder Einparken: Der Globescout ist der perfekte

Wegbegleiter. Darüber hinaus glänzt er mit einem der größten Bäder seiner Klasse. Zwei große Auszüge im Küchenbereich sorgen zudem für jede Menge Platz für alles, was das Reisen komfortabler macht.



**Basic Ausführung** | Wohnwelt Solana (optional) | Tischplatte alternativ (optional, seit 2020 neue Tischform)



**Komfortables Schlafen** | Großes Doppelbett mit zusätzlichen Staufächern unter den Dachschränken



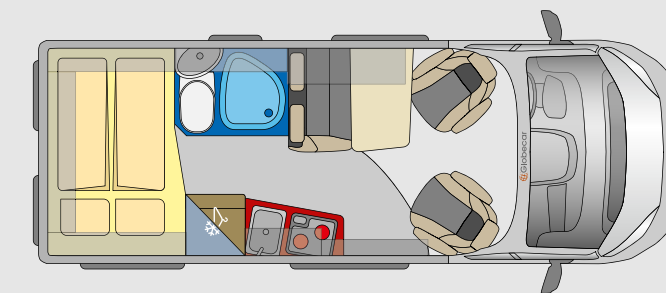
**Extra große Sitzgruppe** | Freie Fahrt für vier Personen, Tischplatte alternativ (optional, seit 2020 neue Tischform)



**Geräumige Küche**  
Schränke und Schubladen bieten Platz für alle Utensilien



**Großes Duschbad**  
Komfort fast wie zu Hause



5.99 m

- + **Separat abgetrenntes Bad**
- + **Bequeme Sitzgruppe für bis zu vier Personen**
- + **Rundumlaufende Dachstaukästen über dem Heckbett**





# GLOBESCOUT R

AUCH ALS  
PLUS-SONDERMODELL  
MIT EINER ERSPARNIS  
VON 5.542,- €  
ERHÄLTICH.

Seine Ausstattung und clevere Einteilung haben den Globescout so beliebt gemacht. Ein extra großes Raumbad macht ihn zum Globescout R. Es entsteht über ein Lamellenrollo, welches das Bad je nach Bedarf vom Schlaf- und Wohnbereich abtrennt. Fertig ist der Badkomfort,

wie man ihn von zu Hause kennt! Darüber hinaus wartet die R-Version mit einem must-have für alle „Lang“-Schläfer auf: ein großes, bequemes Bett. Passend dazu: Ein hochgesetzter Kühlschrank, unter dem ein großer Hängeschrank für allerlei Stauraum sorgt.



**Kingsize Bett** | Großes Doppelbett im Heck



**Extra große Sitzgruppe** | Freie Fahrt für vier Personen, Tischplatte alternativ (optional, seit 2020 neue Tischform)



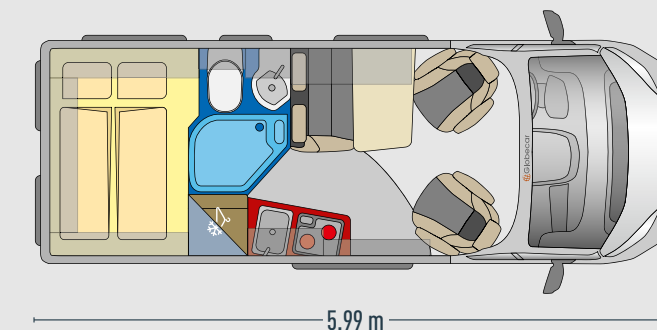
**Basic Ausführung** | Wohnwelt Breeze | Tischplatte alternativ (optional, seit 2020 neue Tischform)



**Geräumige Küche**  
Schränke und Schubladen bieten Platz für alle Utensilien



**Praktisches Raumbad**  
Mehr Platz im Bad und gleichzeitig Raumtrenner



5.99 m



- ✦ Großzügiger separater Hängeschrank im Küchenbereich
- ✦ Hochgesetzter Kühlschrank – besonders bequem zu erreichen
- ✦ Flexibles Raumbad mit hochwertigem Rollo – auch hervorragend als Raumteiler geeignet
- ✦ Softlock an der Schiebetür für leises und komfortables Schließen der Tür! Auf gute Nachbarschaft!





# CAMPSCOUT

Er ist mittlerweile der Klassiker für Freunde von Fahrzeugen mit Einzelbetten. Denn wer es luxuriös groß mag, ist beim Campscout genau richtig. Er bietet auf 6,36 m eine Sitzgruppe für vier Personen, ein Bade-Wellnesscenter und eine große Küchenzeile – serienmäßig

mit hochgesetztem Kühlschrank plus großzügigem Hängeschrank oder optional mit Slimtower. Ganz wie Sie es sich wünschen. So entsteht Reisevergnügen im XL-Format.



**Basic Ausführung** | Wohnwelt Silver (optional) | Tischplatte alternativ (optional, seit 2020 neue Tischform)



**Abtrennbares Schlafzimmer** | Größter Schlafbereich – für große Träume



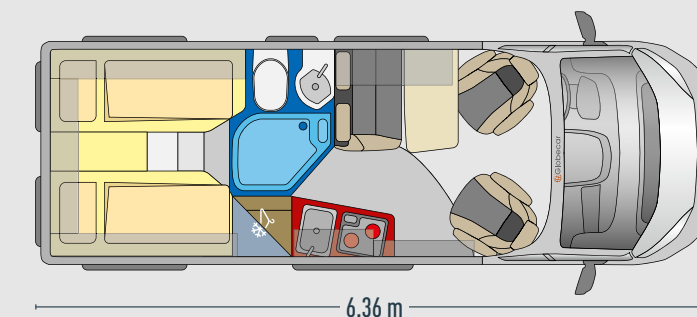
**Gesellige Sitzgruppe** | Viel Platz für vier Personen, Tischplatte alternativ (optional, seit 2020 neue Tischform)



**Extra große Küchenzeile**  
Mit Kühlschrank auf Arbeitshöhe



**Zentrales Raumbad**  
Badezimmer und gleichzeitig Raumtrenner



- ✦ **Alternativer Kühlschrank erhältlich (138 l Absorber)**
- ✦ **Bequeme Sitzgruppe für bis zu vier Personen**
- ✦ **Flexibles Raumbad mit hochwertigem Rollo – auch hervorragend als Raumteiler geeignet**
- ✦ **Großzügiger separater Hängeschrank im Küchenbereich**





## INTERIEUR

Freie Fahrt für Ihre Vorlieben

Die Freiheit fängt bei der Auswahl an. Die bietet die D-Line nicht nur mit einer Vielzahl an Grundrissen, sondern auch mit den Möglichkeiten zur Gestaltung des Innenraumes. Damit Sie sich wie zu Hause fühlen – überall auf der Welt.

Gerne berät Sie Ihr Händler! Fragen Sie einfach nach den Kombinations- und Ausstattungsmöglichkeiten – zum Beispiel bieten wir für viele Modelle ein Aufstelldach an. Bitte beachten Sie, dass einige Ausstattungen und Fahrzeuglackierungen kostenpflichtige Optionen sind.



### SERIENAUSSTATTUNG

Holzdekor Topaz Apfel mit Serienwohnwelt Breeze.

### WOHNWELT BREEZE (BASIC)

Die warmen Farbtöne der Wohnwelt Breeze harmonisieren besonders mit Topaz Apfel.




### WOHNWELT SOLANA (OPTIONAL)

Kontraststreifen unterstreichen das elegante Design ihres GLOBECARS.




### WOHNWELT SILVER (OPTIONAL)

Unsere moderne und doch zeitlose und enorm strapazierfähige Wohnwelt für die D-Line Modelle.



### WOHNWELT LIMETTE (OPTIONAL)

Jung, frisch und frech. Limette bringt frischen Wind in ihren GLOBECAR.





# Elegance<sup>globe</sup>

## REISEN MIT DER GEWISSEN ELEGANZ

Eleganz hat nichts mit Mode, sondern mit Stil zu tun. Es ist die Freiheit seinen eigenen Weg zu gehen. Am besten mit einem GLOBECAR Elegance. Mit an Bord: eine Vielzahl an überlegten und überlegenen Ausstattungsdetails, die das Reisen noch komfortabler und sicherer machen. Willkommen in der Welt eleganten Reisens. Sie werden begeistert sein, wie angenehm das sein kann.





# Highlights

Komfort ohne Pomp und Chichi. Aber auch ohne Einschränkungen. Das ist wahre Eleganz. Ein Fest für alle Sinne. Dank einer Vielzahl an intelligenten Details.



**HOCHWERTIGE POLSTER**  
Stoffbezogene Wangen an der Sitzbank runden das Design ab.




**ELEKTRISCHE ZENTRALVERRIEGELUNG**  
Für die großzügigen Küchenschubladen.



**EIGENES INNENDESIGN**  
Dekor Oxford Tajet mit abgestimmter Wohnwelt Lounge.



**EDLES GLOBECAR DESIGN**  
Mit abgestimmter Bekleidung in Carbon Optik.



**RAHMENFENSTER**  
Für ein besonderes automotives Design.



## EIN AUGE FÜRS GANZE. UND EINS FÜRS DETAIL.

Eleganz ist die Summe vieler Details, die perfekt zusammenpassen. Alles ist aufeinander abgestimmt. Alles harmonisiert – und überzeugt im Ganzen. Genießen Sie Eleganz auf neue Art. Auf großer Fahrt.



**INDIREKTE BELEUCHTUNG**  
Dachschränke mit indirekter Beleuchtung.



**LED BELEUCHTUNG**  
Hochwertiges Wandpanel mit indirekter LED Beleuchtung in der Sitzgruppe.



**GROSSZÜGIGES RAUMKONZEPT MIT OFFENEM FAHRERHAUSHIMMEL**  
Baldachin und Ablagefächer mit indirekter LED Beleuchtung.



**INDIREKTE BELEUCHTUNG**  
Unterhalb der Sitzgruppe.



**LED BELEUCHTUNGSSCHIENEN**  
Besonders leistungsstarke LED Beleuchtungsschienen in Küche und Sitzgruppe.



**ISO-FENSTER**  
Die ISO-Fenster lassen sich mit diesen Rollos im Handumdrehen verschließen. Der perfekte Blick- und Sonnenschutz.



**BICOLOR-KLAPPEN**  
Diese unterstreichen das moderne Design.





# ROADSCOUT R ELEGANCE

Unser kompakter Roadscout R in eleganter Ausstattung ist der ideale Reisebegleiter für alle, die sich im Leben nicht einschränken möchten. Ganz gleich wann. Ganz gleich wohin.



Holzdekor Oxford Tajet | Wohnwelt Lounge | Tischplatte Alternativ (optional)



- + Extra kurzes Fahrzeug – perfekter Alltagsbegleiter
- + Mit praktischem Klappwaschbecken im Bad für mehr Platz
- + Die beidseitig angeschlagene Kühlschranktür ermöglicht Ihnen den Zugriff von außen und innen




**Komfortables Schlafen** | Großes Doppelbett im Heck.



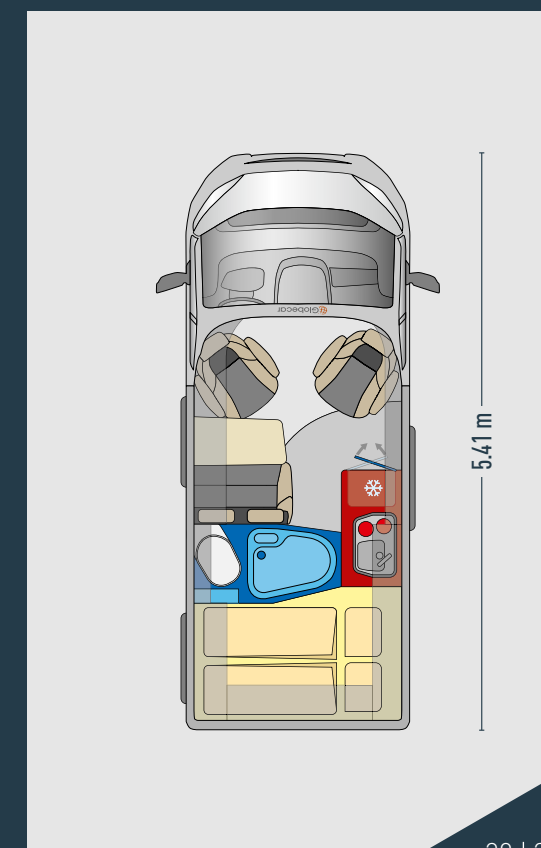

**Bequeme Sitzgruppe** | Für gesellige Runden bis zu vier Personen.



**Küche mit Kompressorkühlschrank**  
Zwei Scharniere erleichtern den Zugriff von Innen und Außen.



**Praktisches Raumbad**  
Mehr Platz im Bad und gleichzeitig Raumtrenner.







# GLOBESCOUT ELEGANCE

In der Edition Elegance hat unser bewährter Globescout noch einiges mehr zu bieten. In Form von perfekt und harmonisch aufeinander abgestimmten Ausstattungsdetails. Ein Statement für eine neue Klasse des Reisens.

- + Separat abgetrenntes Bad
- + Rundumlaufende Dachstaukästen über dem Heckbett



Holzdekor Oxford Tajet | Wohnwelt Lounge | Tischplatte Alternativ (optional)



**Komfortables Schlafen** | Großes Doppelbett im Heck.



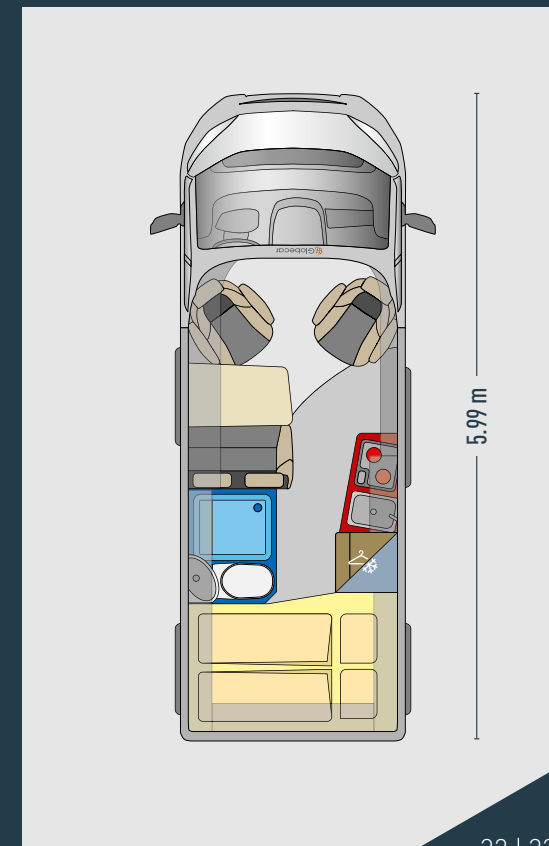
**Bequeme Sitzgruppe** | Für gesellige Runden bis zu vier Personen.



**Geräumige Küche**  
Schränke und Schubladen bieten Platz für alle Utensilien.



**Großes Duschbad**  
Komfort, fast wie zu Hause.







# CAMPSCOUT ELEGANCE

Großer Komfort in eleganter Ausstattung. Das ist der Campscout Elegance. Mit Raumbad, einzigartigem Lichtkonzept und viel Platz für Freiheitsliebende.



- + **Hochgesetzter Kühlschrank** – besonders bequem zu erreichen. Optional auch mit Slimtower
- + **Bequeme Sitzgruppe** für bis zu vier Personen
- + **Flexibles Raumbad** mit hochwertigem Rollo – auch hervorragend als Raumteiler geeignet
- + **Großzügige Einzelbetten** für Schlafkomfort wie zu Hause
- + **Besonders viel Stauraum** im Hängeschränk



Holzdekor Oxford Tajet | Wohnwelt Lounge | Tischplatte Alternativ (optional)



**Himmliches Schlafen** | Großzügige Einzelbetten mit komfortablem Betteinstieg.



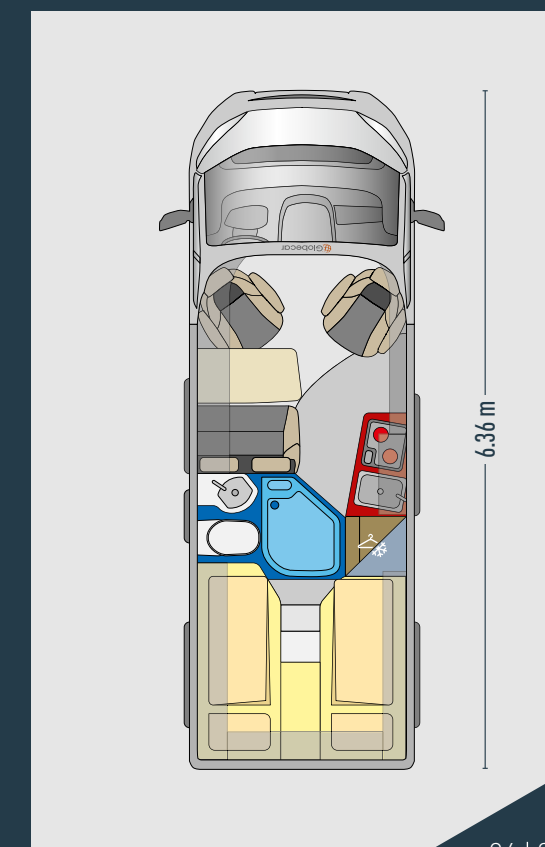
**Bequeme Sitzgruppe** | Für gesellige Runden bis zu vier Personen.



**Extra große Küchenzeile**  
Mit ebenso extra großem Kühlschrank.



**Zentrales Raumbad**  
Badezimmer und gleichzeitig Raumtrenner.







Elegance



# summit

## IN DER WELT ZU HAUSE. AUF GANZ BEQUEME ART.

Mit dem Summit präsentierte GLOBECAR 2016 eines der ersten Reisemobile auf Kastenwagenbasis mit Schwenkbad und einem einzigartigen Raumkonzept.

Der Summit bietet mit seinen durchdachten Details, vielen Extras und jeder Menge Platz alle Vorzüge eines Vollwert-Reisemobils. Und gleichzeitig den Fahrkomfort eines kompakten Fahrzeuges.

Wer es noch exklusiver mag, als es der Summit schon ist, der wählt den neuen Summit Prime: Unangefochten „Best in class“.



# summit Highlights

Der Summit addiert alle Vorteile, die ein Kastenwagen-Reisemobil hat, mit zahlreichen cleveren GLOBECAR-Details. So lässt es sich entspannt reisen. Mit jeder Menge Platz. Spontan ins Wochenende oder auf große Tour.



### ERWEITERUNG DER SITZBANK MIT DRITTEM SITZ

Aus Zwei mach Drei: Sitzbank lässt sich im Handumdrehen durch einen Zusatzsitz zu einer Dreierbank erweitern (optional).



### ZENTRALER WASSERABLASS

Ganz schön praktisch: Der zentrale Wasserablass macht das restlose Entleeren des Wassersystems einfach.



### SCHUBLADEN-SCHARNIERE MIT SOFTEINZUG

Kleine Küche ganz groß: mit einem Komfort, wie zu Hause.



### RAHMENFENSTER (AUSSER HECKFENSTER)

Fest verbaute Rahmenfenster sind in dieser Fahrzeugkategorie ein Novum. Qualität im Detail.



**ISOFIX** ALLE SITZBÄNKE VON SUMMIT  
AUCH MIT ISOFIX (OPTIONAL)





**BESTECKKASTEN SERIENMÄSSIG**  
Gut sortiert: Alles ist dort, wo es hingehört.



**PIEZOZÜNDUNG**  
Komfort fährt mit: So springt der Funke auch beim Kochen über.



**SCHWENKBAD**  
Die schwenkbare Wand und die drehbare Toilette mit kratzfestem Ceramic-Inlay schaffen viel zusätzlichen Platz im Bad.



**ALLES BLICKDICHT**  
Unsere Premium Verdunklungsrollos schützen rundum vor störendem Licht oder fremden Blicken.



**DEZENTE BELEUCHTUNG**  
Wohlfühlambiente: dank indirekter Beleuchtung über den Dachschränken (außer Summit 540).



**EASY MOVE TISCH (NUR BEI 540)**  
Der praktisch verstaubare Easy Move Tisch sorgt für mehr Beinfreiheit und mehr Sicherheit während der Fahrt.



**BASISCHASSIS**  
Bei GLOBECAR haben Sie die Wahl zwischen mehreren Chassisherstellern.



**EINHAND-ROLLOS**  
Die ISO-Fenster lassen sich mit diesen Rollos im Handumdrehen verschließen. Der perfekte Blick- und Sonnenschutz.



**HOCHWERTIGE TOUCHLEUCHTEN**  
mit Nachlicht.



**LEUCHE AN DER B-SÄULE**  
Nicht aufgesetzt, sondern schön in hochwertige Formteile integriert.



**STAUFÄCHER MIT AMBIENTELEUCHTUNG**  
Direkt über dem Fahrerhaus. Für mehr Ambiente & Funktionalität.

# summit prime

## Prime-Highlights zusätzlich zu den Summit-Highlights

Achtung Suchtgefahr! Wer in den neuen Summit Prime einsteigt, hat das Gefühl mit jedem anderen Fahrzeug abzusteigen. Der neue Summit Prime ist die absolute Edelson eines Kastenwagens. Serienmäßig mit an Bord: das zu öffnende neue SkyRoof® und viele weitere exklusive Details.



## DOMETIC FRONTSCHIEBEN VERDUNKELUNG

Von unten nach oben: größeres Sichtfeld nach vorne und größere Privatsphäre. Halb geschlossen kann jeder raus-, aber keiner reinschauen.



## SKYROOF®

Aufstellbares SkyRoof® mit Fliegengitter und Verdunkelung.




## SKYROOF® VON INNEN

Einzartiges offenes Wohnraumkonzept mit viel Kopf- und Bewegungsfreiheit wie in einem integrierten Reisemobil.



## KÜHLSCHRANKTÜR

Die beidseitig angeschlagene Kühlschranktür ermöglicht Ihnen den Zugriff von außen und innen.



## NEUES PRIME LICHTKONZEPT

Das eigens für den Prime entwickelte Lichtkonzept sorgt für ein angenehmes Wohlfühlambiente.



Prime Lichtambientepanel an der Sitzgruppe.



Baldachin mit indirekter Beleuchtung und zusätzlichen LEDs sorgt für optimale Ausleuchtung in der Sitzgruppe.



## PREMIUM MÖBELBAU

Das Prime Innendesign entspricht dem Luxus der Liner-Klasse.





# SUMMIT 540

Der Summit 540 hat etwas, was andere nicht haben:  
Er ist das einzige Fahrzeug in seiner Größenklasse mit Schwenkbad.  
Trotz der äußerst kompakten Maße bietet der neue Summit 540  
einen harmonisch gestalteten Innenraum.



- + Clevere Room-in-Room-Lösung durch Schwenkbad
- + Sitzbank aus ergonomischem Formpolster
- + Kühlschrank mit herausnehmbarem Frosterfach und in beide Richtungen zu öffnen



Holzdekor Eiche Kupfer Bora (alternativ) | Wohnwelt Mindoro



Komfortables Schlafen | Großes Doppelbett im Heck



Bequeme Sitzgruppe | Für gesellige Runden bis zu vier Personen



Küche mit Kompressorkühlschrank  
Zwei Scharniere erleichtern den Zugriff von Innen und Außen



Großes Schwenkbad  
mit indirekter Beleuchtung







# SUMMIT 600

AUCH ALS  
PLUS-SONDERMODELL  
MIT EINER ERSPARNIS  
VON 7.230,- €  
ERHÄLTlich.

Der Summit 600 fährt mit allen Vorteilen des 640 auf, kann aber noch mit weiteren raffinierten Details punkten. Wie beispielsweise der durchgehenden Sichtachse. Oder der cleveren Room-in-Room-Lösung

durch das praktische Schwenkbad, sein Komfortplus durch eine spezielle Loungefunktion in der Sitzbank und vieles mehr. Für alle, die gern kompakt und dennoch mit Stil auf Reisen gehen.



- + Clevere Room-in-Room-Lösung durch Schwenkbad
- + Sitzbank aus ergonomischem Formpolster
- + Großzügiges und offenes Raumkonzept



**Nobles Ambiente** | Holzdekor Eiche Kupfer Bora (alternativ) | Wohnwelt Mindoro | Tisch mit Ausdrehteil (optional), neue Küchenform ab ca. Produktion November 2020 | Aufstellbares SkyRoof mit beleuchtetem Baldachin (optional)



**Komfortables Schlafen** | Großes Doppelbett im Heck



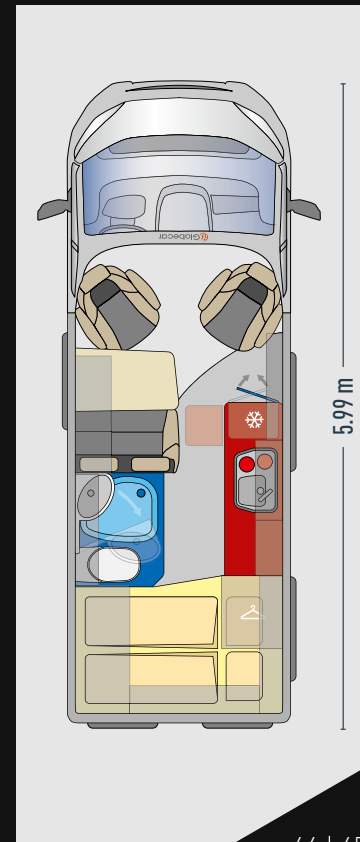
**Bequeme Sitzgruppe** | Für gesellige Runden bis zu vier Personen | Aufstellbares SkyRoof mit beleuchtetem Baldachin (optional)



**Küchenzeile**  
Funktional und mit viel optimiertem Stauraum



**Großes Schwenkbad**  
mit durchdachter Technik







# SUMMIT 640

Der Summit 640 vereint alle eleganten und bewährten Eigenschaften und Elemente, die einen komfortablen und wertvollen GLOBECAR ausmachen: geräumige Halbdinette für Vier, die größte Küchenzeile in einem GLOBECAR für kulinarische Genüsse.

Der Clou im Bad: entweder Waschraum oder Nasszelle – einfach wegschwenken! Zwei großzügig ausgelegte Einzelbetten sorgen für erholsamen Schlaf. Summit 640: ein Highlight von GLOBECARs Design und Manufaktur.

- + Sitzbank aus ergonomischem Formpolster
- + Hochwertige Rahmenfenster für eine besonders automotiv Optik
- + Clevere Room-in-Room-Lösung durch Schwenkbad



Holzdekor Rosenholz | Wohnwelt Mindoro



**Königlich schlafen** | Zwei große Einzelbetten im Heck für geruhliche Nächte in Hotelqualität



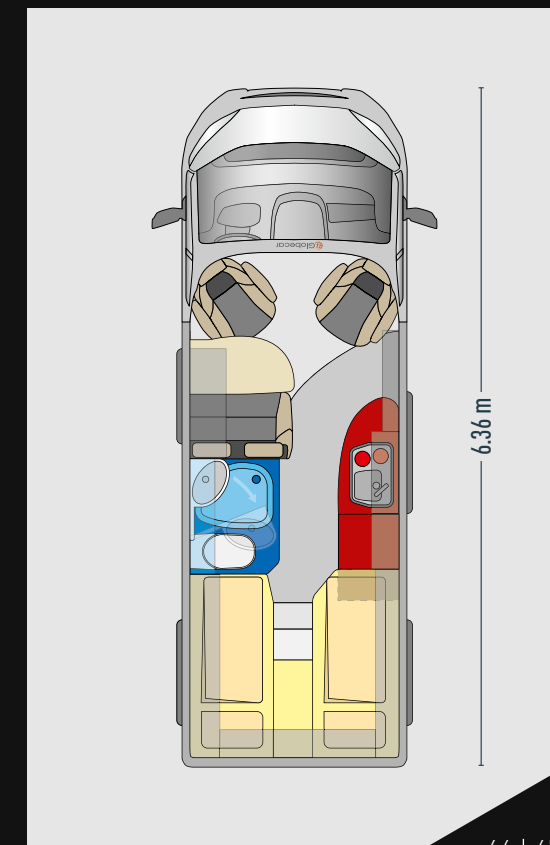
**Gemeinsam mobilen Reiseluxus genießen**  
Zu viert sicher und komfortabel reisen und gemeinsame Abende erleben



**Kulinarisches und praktisches Design**  
Die extra große Küchenzeile mit großem 90-l-Kühlschrank für lokale und heimische Genüsse auf Reisen



**Extra großes Schwenkbad**  
Viel Raum, Design und Technik für „Wellness unterwegs“







# SUMMIT PRIME 540

Kompakt, wendig und dennoch großzügig. Sein serienmäßiges SkyRoof® erzeugt ein einzigartiges Raumgefühl. Dies wird unterstützt durch eine angepasste Möbelklappe und den praktischen Easy Move Tisch mit Travelfunktion.



Holzdekor Palisander | Wohnwelt Samba (optional)



- + Clevere Room-in-Room-Lösung durch Schwenkbad
- + Easy Move Tisch mit Travelfunktion
- + Leuchten unter Dachschrank mit Nachtlichtfunktion
- + Großzügiges und offenes Raumkonzept durch SkyRoof®



Komfortables Schlafen | Großes Doppelbett im Heck



Bequeme Sitzgruppe | Easy Move Tisch mit Travelfunktion



Küche mit Kompressorkühlschrank  
Zwei Scharniere erleichtern den Zugriff von innen und außen



Großes Schwenkbad mit indirekter Beleuchtung







# SUMMIT PRIME 600

Die Edelversion des Summit 600 fährt mit zahlreichen Extras auf, die Reisefreunde auf Dauer nicht missen möchten. Wie das patentierte SkyRoof®, das vor allem beim 600er-Grundriss für ein völlig neues

Raumgefühl sorgt. Hinzu kommen das praktische Schwenkbad, die spezielle Loungefunktion in der Sitzbank und vieles mehr.

- + Raumgefühl wie in einem integrierten-Reisemobil
- + Clevere Room-in-Room-Lösung durch Schwenkbad
- + Sitzbank aus ergonomischem Formpolster
- + Großzügiges und offenes Raumkonzept



Holzdekor Palisander | Wohnwelt Samba (optional)



**Schlafen wie zu Hause** | Im größten Doppelbett seiner Klasse (1.960 mm x 1.600 / 1.470 mm)



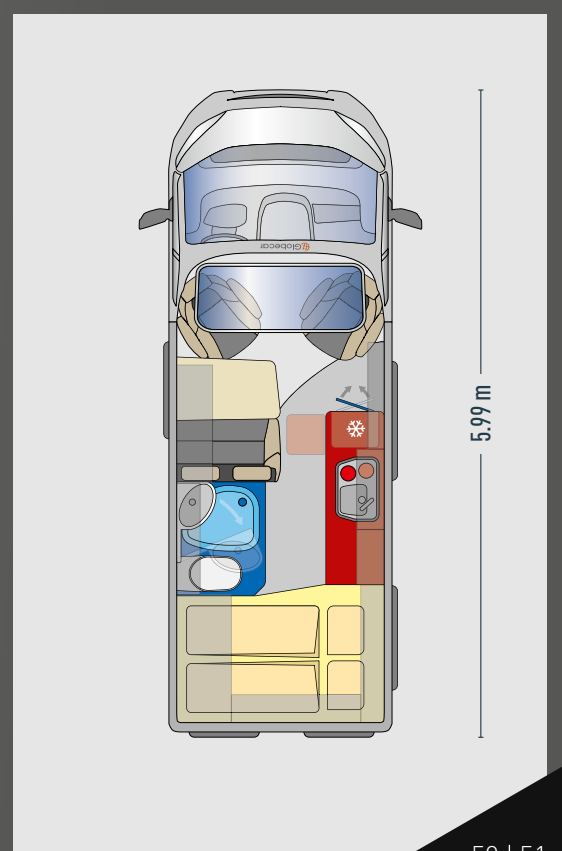
**Extra große Sitzgruppe** | Mit ergonomischem Formpolster | Tisch mit Ausdrehteil (optional)



**Geräumige Küche**  
Schränke und Schubladen bieten Platz für alle Utensilien (neue Küchenform ab ca. Produktion November 2020).



**Großzügiges Schwenkbad**  
Unsere Premium-Badlösung der Luxusklasse.







# SUMMIT PRIME 640

Vereint der Summit 640 bereits alle bewährten Eigenschaften, die einen komfortablen und wertvollen GLOBECAR ausmachen, kann der 640 Prime noch einiges drauflegen: Neben einem einzigartigen Raumgefühl dank SkyRoof® überzeugt er mit geräumiger

Halbdinette für Vier, einer riesigen Küchenzeile und natürlich seinem Schwenkbad. Unser Design- und Ausstattungs-Highlight der GLOBECAR-Manufaktur.



- + Raumgefühl wie in einem Integrierten-Reisemobil
- + Sitzbank aus ergonomischem Formpolster
- + Hochwertige Rahmenfenster für eine besonders automotive Optik
- + Clevere Room-in-Room-Lösung durch Schwenkbad



Holzdekor Palisander | Wohnwelt Samba (optional)



Stauraum  
Zusätzlicher Hängeschrank unter dem Einzelbett



Königlich schlafen | Zwei große Einzelbetten im Heck für geruhsame Nächte in Hotelqualität



Gemeinsam mobilen Reiseluxus genießen  
Raumgefühl wie in der Liner Klasse



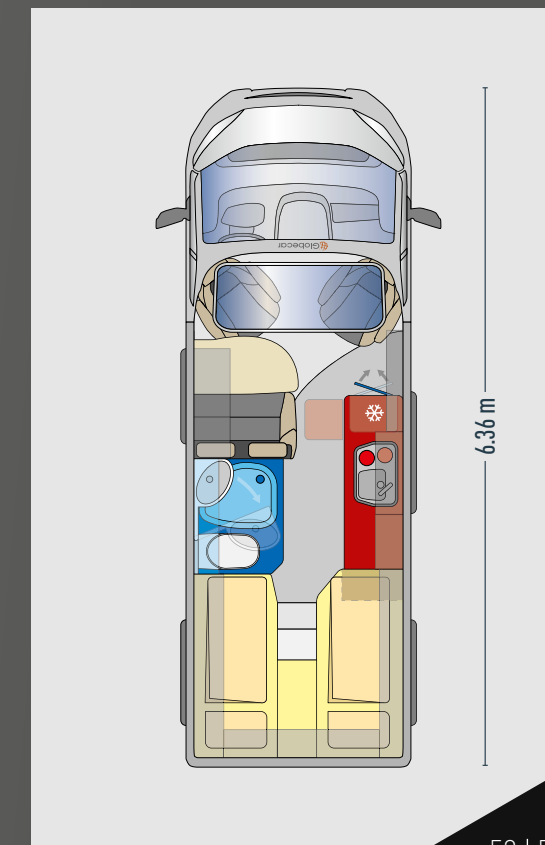
Küche mit Kompressorkühlschrank  
Zwei Scharniere erleichtern den Zugriff von innen und außen



Großes Schwenkbad  
mit durchdachter Technik



... durch die raffinierte Schwenkwand





## INTERIEUR

Freie Fahrt für Ihre Vorlieben

Sich auf der ganzen Welt zu Hause fühlen – unsere individuellen Wohnwelten machen es möglich! Bei vier unterschiedlichen Polsterungen und verschiedenen Holzdekoren findet jeder etwas nach seinem Geschmack.

Wählen Sie einfach Ihre Wohnwelt aus und schon wird Ihr Summit oder Summit Prime zum „Sweet Home“ auf Rädern. Gerne berät Sie Ihr Händler – fragen Sie einfach nach den Kombinations- und Ausstattungsmöglichkeiten. Bitte beachten Sie, dass einige Ausstattungen und Fahrzeuglackierungen kostenpflichtige Optionen sind.



**SERIENDEKOR SUMMIT  
ROSENHOLZ**



**ALTERNATIV HOLZDEKOR  
EICHE KUPFER BORA**



**SERIENDEKOR SUMMIT PRIME  
PALISANDER**

### WOHNWELT MINDORO (BASIC)

Die Standard-Wohnwelt für die Modelle von SUMMIT und SUMMIT PRIME.



### WOHNWELT SOLERO (OPTIONAL)

Eine weitere Option für die Bepolsterung.



### WOHNWELT SAMBA (OPTIONAL)

Optional erhältlich für alle SUMMIT und SUMMIT PRIME.



### WOHNWELT ORIGINAL CAPTAIN CHAIR (OPTIONAL)

Besonders automotives Polster.



## EXTERIEUR UND ALUFELGEN

Verleihen Sie Ihrem GLOBECAR noch mehr Stil. Ganz einfach: mit unterschiedlichen Lackierungen und schicken original Alufelgen mit moderner Optik.



Imperial Blau



Tizian Rot



Weiß



Lago Azzurro metallic



Profondo Rot metallic



Artense Grau metallic Fiat /  
Alugrau metallic Citroën



Campovolo Grau  
nur bei Fiat



Eisen Grau metallic



Golden White metallic



Schwarz metallic Fiat /  
Graphito Grey metallic Citroën



Facebook: facebook.com/globecarreisemobile  
Instagram: instagram.com/globecar\_reisemobile  
Pinterest: pinterest.de/globecarreisemobile  
Youtube: youtube.com/poesslermobile



Wir sind in 14 Ländern  
gerne für Sie da!  
Und natürlich auch unter  
[www.GLOBECAR.de](http://www.GLOBECAR.de)



Technische Änderungen und Irrtümer vorbehalten. Bitte beachten Sie, dass Abbildungen dieses Prospekts zum Teil Dekorationen, Alternativdesigns oder Sonderausstattungen enthalten, die nicht zum Lieferumfang gehören bzw. für die Mehrkosten entstehen. Alle Maßangaben in Millimeter, wenn nicht anders gekennzeichnet. Angaben zu Technik, Wasserversorgung und Preisen entnehmen Sie bitte der separaten Preisliste. Farbabweichungen sind drucktechnisch möglich. Preise inkl. der aktuell geltenden gesetzlichen Mehrwertsteuer. Gültig für Fahrzeugauslieferung bis zum 31.12.2020. Preise ab 01.01.2021 ggf. abweichend. Stand 08/2020 – Version 2

\*Die „Masse in fahrbereitem Zustand“ umfasst nach den EG-Richtlinien 97/27 EG und EN 1645-2 das Leergewicht des Fahrzeugs – inkl. Fahrer (75 kg) und gefüllten Kraftstofftanks sowie folgender Grundausstattung: Wassertank mit reduziertem Volumen (20 l), eine gefüllte Alugasflasche (15 kg) und eine Kabeltrommel (4 kg). Die technisch zulässige Gesamtmasse darf durch die persönliche Ausrüstung, mitfahrende Personen und eine evtl. Sonderausstattung nicht überschritten werden. Mit dem Einbau von Sonderzubehör verringert sich die Zuladung und die zulässige Personenanzahl kann sich ggf. reduzieren. Die Angaben über Lieferumfang, Aussehen, Leistung, Maße und Gewichte der Fahrzeuge entsprechen den zum Zeitpunkt der Drucklegung vorhandenen Kenntnissen und den europäischen Homologationsbestimmungen. Bis zum Fahrzeugkauf bzw. bis zur Lieferung können sich diese ändern. Abweichungen im Rahmen der Werkstoleranzen (+/- 5 % max.) sind möglich und zulässig.