

UN'ALTRA IDEA DELLA LIBERTÀ

COLLEZIONE 2021  
**DREAMER**

GRUPE  
**RAPIDO**



# UN'ALTRA IDEA DI LIBERTÀ

DREAMER, VEICOLI PER TUTTI .....p.04

## GAMMA FUN

NOVITÀ D43 UP: UNA GITA IN FAMIGLIA.....p.08

NOVITÀ D60: L'AVVENTURA FUORI STRADA.....p.09

NOVITÀ.....p.10

EQUIPAGGIAMENTI DI SERIE .....p.11

PACK.....p.12

AMBIENTI INTERNI.....p.13

COLLEZIONE 2021 .....p.14

## GAMMA SELECT

NOVITÀ.....p.30

EQUIPAGGIAMENTI DI SERIE .....p.33

PACK.....p.34

AMBIENTI INTERNI.....p.35

COLLEZIONE 2021 .....p.36

CARATTERISTICHE TECNICHE.....p.52

## SOMMARIO







# DREAMER, UNA GAMMA DI VEICOLI DESTINATA A TUTTI

DREAMER perfeziona ogni anno la disposizione dei suoi spazi interni e si avvale della forza del Gruppo RAPIDO per proporre ambientazioni innovative e prestazioni di alto livello a prezzi competitivi.

In coppia, in famiglia o tra amici, dalle spiagge di sabbia fine alle più belle montagne del nord, d'estate come d'inverno, lasciate che il vostro DREAMER vi guidi verso le più belle destinazioni e scoprite l'immensa ricchezza del nostro mondo, come non l'avete mai visto.

SPECIALISTA DEL FURGONATO DEL GRUPPE  
**RAPIDO**

# 100%

FABBRICAZIONE FRANCESE

# 70

ANNI D'ESPERIENZA  
DEL GRUPPO RAPIDO

1 EQUIPE DI

# 80

COLLABORATORI  
SPECIALISTI DEL FUR-  
GONE CAMPERIZZATO







## UNA TEMPERATURA OTTIMALE TUTTO L'ANNO

Per permettervi di approfittare del vostro veicolo tutto l'anno, i nostri modelli sono isolati utilizzando un composto di poliuretano e polietere chiamato **XHP**, dalle proprietà isolanti inedite, e un pavimento Styrofoam di 25 mm di spessore. L'isolamento **XHP** soddisfa infatti i requisiti della **Norma per Veicoli Ricreazionali NF EN 1646-1**. Contribuisce inoltre ad eliminare i ponti termici.

GRAZIE AL SISTEMA  
DI ISOLAMENTO XHP,  
CON

**-15°C**

ALL'ESTERNO,

LA TEMPERATURA DI

**20°C**

È RAGGIUNTA IN

**3h32**

ALL'INTERNO.

Test isolamento e riscaldamento DREAMER in base alla **Norma NF EN 1646-1** con un TRUMA COMBI 4 con -15 °C.

# GAMMA FUN

Varcate la soglia del vostro nuovo furgone camperizzato DREAMER FUN e venite a conoscere il vostro nuovo compagno di avventure!

Da soli, in coppia o fino a cinque persone, scoprite le nostre piantine innovative per trovare il veicolo più adatto a voi.



**D 42**  
5,41 m / p.14



**D 43 UP**  
5,41 m / p.16



**D 53**  
5,99 m / p.18

**NEW**



# Z

# E

# L



**D 55** *EXCLUSIVE*  
5,99 m / p.20



**NEW**  
**D 60**  
6,36 m / p.22



**NEW**  
**D 68** *EXCLUSIVE*  
6,36 m / p.24



**CAMPER FIVE**  
6,36m / p.26

NEW

# D43 UP

## UNA GITA IN FAMIGLIA

Per noi di DREAMER, l'innovazione è l'elemento centrale. Per i viaggi, per l'avventura, per voi! Abbiamo quindi dato vita al primissimo furgonato che associa il tetto a soffietto all'oblò panoramico SKYVIEW. L'equilibrio perfetto per un furgonato familiare, maneggevole, compatto e luminoso. Nella sua finitura standard, vi accompagnerà ovunque vogliate andare in totale discrezione. E per un look incomparabile, la finitura ADDICT non passerà certo inosservata.

Scopritelo subito a pagina 16!





# NEW D60

## L'AVVENTURA FUORI STRADA

Avete mai sognato di avere un amico che vi segua ovunque voi andiate? Un amico che percorra chilometri su chilometri per permettervi di realizzare le vostre sfide più ardite? Un amico che vi sostenga durante le gare sportive, e che si prenda cura di voi al vostro ritorno? Un amico che porti con sé tutto il materiale necessario, e che conduca tutta la famiglia verso le destinazioni più belle?

Complimenti, avete appena trovato il vostro nuovo migliore amico!

Scopritelo subito a pagina 22!



# NOVITÀ DREAMER

2021

**OPZIONI**  
**FIAT DUCATO**

## CARROZZERIA, PORTE E FINESTRE

- Nuova decorazione esterna nera opaca e silver (escluso ADDICT, decorazione esclusiva ADDICT)

## CABINA

- Nuovo taglio cabina per avere più spazio e più luminosità all'interno

## BAGNO

- MODUL'SPACE®: nuova forma arrotondata del piatto doccia per più comfort (D53, D55 EXCLUSIVE)



## SERIE SPECIALE

*EXCLUSIVE*

- Disponibile su due piantine: D55, D68
- Colore carrozzeria metallizzata grigio alluminio possibile (in opzione)
- Nuova selleria tessuto / TEP\* unico PYLA\*\*

## PACK ELECTRIK (IN OPZIONE)

- Grondaia porta laterale con illuminazione a LED integrata
- Presa USB 5V camera
- Illuminazione d'ambiente sotto pensile camera (esclusi D53, D60 e CAMPER FIVE)

## ENERGIA

- Batteria cellula AGM (in opzione)

\* Tessuto Poliammide Trattato

\*\* Disponibile anche selleria ARIZONA

- Stazione multimediale DAB KENWOOD® con schermo 7" e funzioni Apple CarPlay e Google Android Auto
- Massa complessiva 4,25 T (D60, D68 EXCLUSIVE, CAMPER FIVE) con serbatoio gasolio 90 L
- Rinforzo pneumatico sospensione asse posteriore per un livello di marcia più alto, maggiore corsa e maggiore stabilità

**CAMBIO AUTOMATICO 9 MARCE TIPO AUTOMOBILE**  
(non disponibile su 120 cv, richiede cerchi 16" lega leggera e ECO PACK)

## TRACTION+ CON HILL DESCENT CONTROL

- Traction+: toglie coppia alla ruota che slitta e la trasferisce a quella che ha una migliore aderenza
- Hill Descent Control: aiuta a mantenere la velocità desiderata in discesa senza dover azionare costantemente il freno

## SAFETY PACK



Sistema di frenata di emergenza



Avviso superamento corsia



Accensione abbaglianti intelligente



Sistema di riconoscimento della segnaletica stradale



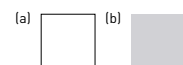
# EQUIPAGGIAMENTI DI SERIE



## MOTRICE FIAT DUCATO

- Motorizzazione FIAT EURO 6d-temp con serbatoio AdBlue® 19 L
- ESC con ASR (antislittamento), ROM (riduzione del rollio) e Hill Holder (pack FUN+)
- ECO PACK (in opzione su 140 cv, di serie su 160 cv e 180 cv, non disponibile su 120 cv):
  - Sistema Stop & Start
  - Alternatore intelligente di una potenza di 200 Amp
  - Pompa carburante a comando elettronico
- Sistema di frenata ABS
- Servosterzo
- Airbag conducente
- Retrovisori esterni elettrici e riscaldati
- Chiusura centralizzata delle porte cabina e cellula con telecomando
- Ruota di scorta
- Sospensione asse posteriore rinforzata (D60, D68 EXCLUSIVE, CAMPER FIVE)
- Copricerchi
- Tappeto cabina

Bianco (di serie)<sup>(a)</sup> / Grigio Alluminio (in opzione)<sup>(b)</sup>



## COSTRUZIONE

- Isolamento XHP
- Guarnizione di tenuta stagna al suolo per proteggere la zona ingresso porta laterale
- Tenuta stagna di porte e finestre garantita da materiale imputrescibile
- Soffitto alveolare monoblocco
- Pareti interne modellate alla carrozzeria: spazio a bordo ottimizzato
- Rivestimento termico porte con maniglia di manipolazione
- Blocco intermediario della porta scorrevole laterale (escluso CAMPER FIVE)
- Finestre laterali e posteriori a doppio vetro con telaio in poliuretano, oscurante e zanzariera integrati
- Oblò con combinato tendina e zanzariera
- Rivestimento tecnico gavone
- Serbatoio acque chiare tubi semi-rigidi a raccordo rapido con centralizzazione tramite serbatoio di raccordo

## CUCINA / SALOTTO

- Illuminazione indiretta salotto e cucina
- Quadro strumenti tattile
- Supporto di fissaggio rinforzato dei mobili pensili

- Frigorifero con cella freezer
- Maxi vasca lavello inox liscia con coperchio in vetro nero lucido
- Piano cottura inox con coperchio in vetro nero e accensione piezoelettrica
- Portaspezie
- Spazio di stivaggio sotto il blocco cucina con cassetti / portapentole con rivestimento interno PVC alta resistenza
- Cassetti con guide scorrevoli e ammortizzatore fine corsa
- Pre-equipaggiamento TV
- Presa USB su mobile TV

## CAMERA

- Letto fisso con rete in alluminio a doghe e materasso in schiuma BULTEX®

## BAGNO

- Bagno funzionale, con rivestimento protettivo sulle pareti, doccia e WC a cassetta
- Faretti TOUCH LED
- Grande bagno privato MODUL'SPACE® con doccia e WC separati (D53, D55 EXCLUSIVE)



# PACKS (IN OPZIONE)

## Pack FUN +

- Motorizzazione 2,3 L - 140 cv
- Climatizzazione cabina manuale
- Regolatore di velocità con limitatore
- Vernice paraurti anteriore colore carrozzeria
- ESC con ASR (antislittamento), ROM (riduzione del rollio) e Hill Holder
- Sedili cabina Comfort regolabili in altezza con piastra girevole, selleria coordinata e 2 braccioli
- Airbag passeggero
- Porta zanzariera scorrevole laterale
- Oscuranti cabina REMIS
- Gradino elettrico
- Autoradio PIONEER® USB con funzione Bluetooth®
- Ambiente selleria tessuto / TEP\* o TEP\*
- Combinato riscaldamento / scaldacqua COMBI DIESEL con pannello comandi CP PLUS
- Salotto convertibile in posto letto supplementare (D42, D55 EXCLUSIVE, D68 EXCLUSIVE)
- 2ª batteria cellula
- 2ª chiave telecomandata (PLIP)

*\* Tessuto Poliammide Trattato*





# AMBIENTI INTERNI



Selleria	D42 / D43 UP	D43 UP <b>ADDICT</b>	D53	D55 <i>EXCLUSIVE</i>	D60	D68 <i>EXCLUSIVE</i>	CAMPER FIVE
ARIZONA	•	•	•	•	•	•	•
NOVA	•	-	•	-	•	-	•
PYLA	-	-	-	•	-	•	-

- Disponibile
- Non disponibile

SELLERIE

TEP\* ARIZONA

TESSUTO / TEP\* NOVA

NEW

TESSUTO / TEP\* PYLA

*EXCLUSIVE*

\* Tessuto Poliammide Trattato

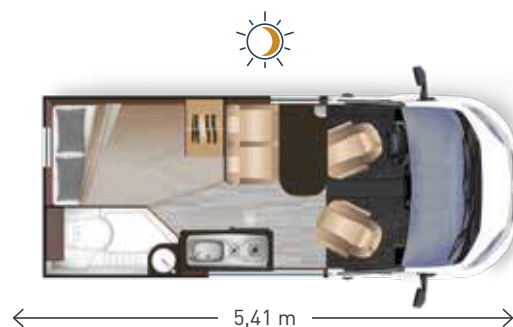
# D42

5,41 m

**PER TUTTI I GIORNI  
E PER L'AVVENTURA**



- Compatto, con ampi spazi abitabili e di passaggio all'interno del veicolo
- Ambientazione confortevole con un letto longitudinale
- Estensione ai piedi del letto
- Stivaggio oggetti lunghi
- Grande bagno / doccia



4



90 L



COMBI D CP PLUS



50/110 L



100 L



1 x 13 kg





# D43 UP

5,41 m

## TUTTO PER UN VIAGGIO DA SOGNO



- Tetto a soffietto di serie
- Oblò panoramico SKYVIEW
- Letto trasversale posteriore 2 piazze
- 4 posti letto adulti
- Gavone modulabile per oggetti lunghi
- Bagno funzionale e fisso
- Veicolo familiare ultra compatto
- Riscaldamento tetto a soffietto

### IN OPZIONE: FINITURA ADDICT (WHITE ADDICT: CARROZZERIA BIANCA / RED ADDICT: CARROZZERIA ROSSO PROFONDO)

- Luci diurne a LED
- Strumenti profilati cromati
- Volante e pomello del cambio in pelle
- Vernice metallizzata ROSSO PROFONDO (solo RED ADDICT)
- Decorazione esterna ADDICT
- Cerchi in lega leggera 16"
- Selleria TEP\*\* ARIZONA
- Skid plate nero lucido
- PACK FUN+ di serie



\* Modello di cerchi diverso con cambio automatico  
\*\* Tessuto Poliammide Trattato



4



90 L



COMBI D CP PLUS



50/110 L



100 L



1 x 13 kg





FUN

D43 UP

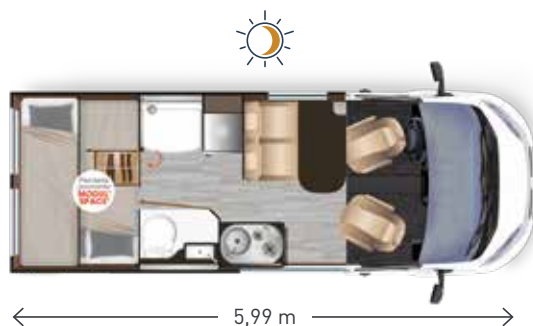
# D53

5,99 m

## MODULABILE & FAMIGLIARE



- Piantina unica in 5,99 m
- Letti posteriori modulabili
- 4 posti letto adulti
- Numerosi spazi di stivaggio interni
- Rete letto alto con incastro a pettine retrattile
- Sistema di guardaroba MODUL'SPACE®
- Doccia separata



4



133 L AES



COMBI D CP PLUS



20/95 L



100 L



2x5,1 kg





# D55 *EXCLUSIVE*

5,99 m


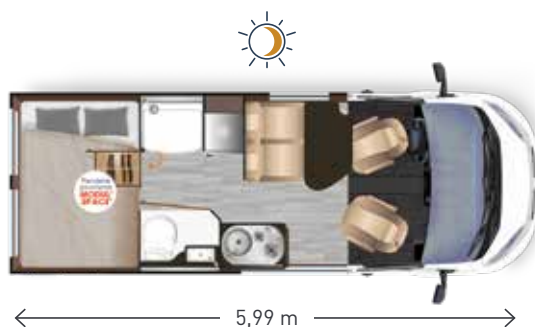
## IL MONDO A PORTATA DI MANO



- Oblò panoramico SKYVIEW
- Maggiore luminosità
- Look esterno moderno e di design
- Calandra nera lucida
- Cerchi FIAT in lega leggera 15"

- Selleria tessuto / TEP\* unico PYLA\*\*
- Sistema di guardaroba MODUL'SPACE®
- Zona bagno e doccia separata
- PACK FUN+ di serie

Forno in opzione



\* Tessuto Poliammide Trattato  
\*\* Disponibile anche selleria ARIZONA



4



133 L AES



COMBI D CP PLUS



50/110 L



100 L



1 x 13 kg







# D60

6,36 m

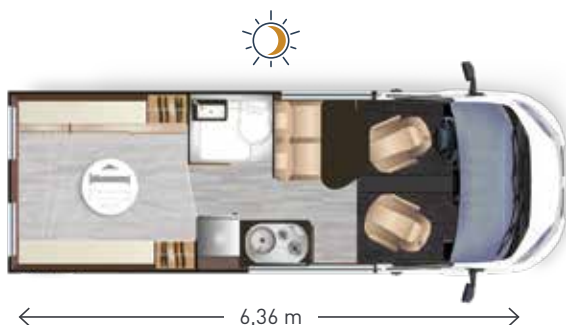
## L'AVVENTURA CON LA A MAIUSCOLA!



- Lo specialista delle attività outdoor
- Letto basculante posteriore elettrico a doppio comando (192 / 184 x 130 cm)
- Fino a 4 posti letto
- Letto basso posteriore modulabile uno o due piazze (in opzione)
- Armadietti posteriori con ante scorrevoli
- Nicchie di contenimento posteriori
- Gavone grande volume altezza massima 160 cm
- Frigorifero a compressione 149 L
- Sospensione asse posteriore rinforzata

### PACK ACTIVE IN OPZIONE:

- Rivestimento pavimento gavone rinforzato con lamiera di alluminio
- Rotaie fermacarico
- Doccetta esterna con acqua calda / acqua fredda
- Presa interna 230 V
- Supporto di fissaggio forcelle bici



4



149 L



COMBI D CP PLUS



20/95 L



100 L



1x5,1 kg





# D68 *EXCLUSIVE*

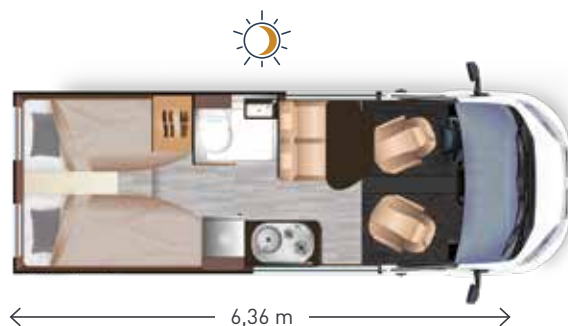
6,36 m

## VISTA MOZZAFIATO SULLA LIBERTÀ



- Oblò panoramico SKYVIEW
- Maggiore luminosità
- Look esterno moderno e di design
- Cerchi FIAT in lega leggera 15"
- Calandra nera lucida
- Selleria tessuto / TEP\* unico PYLA\*\*
- Letti gemelli grandi dimensioni (195 x 80 e 193 x 80 cm)
- Comfort letti separati

- Grande capacità di stivaggio
- Bagno molto funzionale e fisso
- Gavone regolabile
- Letti gemelli trasformabili in letto king size (192 x 130 cm)
- Sospensione asse posteriore rinforzata
- Frigorifero a compressione 149 L
- PACK FUN+ di serie



\* Tessuto Poliammide Trattato  
\*\* Disponibile anche selleria ARIZONA



4



149 L



COMBI D CP PLUS



50/110 L



100 L



1 x 13 kg





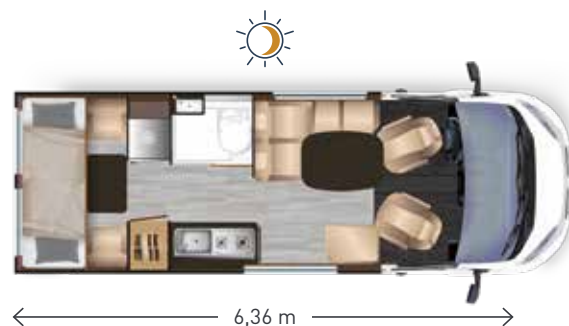
# CAMPER FIVE

6,36 m

## IL MIGLIORE AMICO DELLE FAMIGLIE



- Modello familiare
- Piantina unica con cameretta per bambini
- Salotto bambini posteriore
- 5 posti omologati
- 5 posti letto (letti a castello posteriori, trasformazione in posto letto della dinette posteriore e letto basculante a scomparsa assistita da martinetti)
- Grande frigorifero 133 L AES



\* 4 posti omologati se cambio automatico 160 cv e 180 cv



5\*



133 L AES



COMBI D CP PLUS



20/95 L



100 L



2x 13 kg





# GAMMA SELECT

Dal monovolume ricreazionale super compatto al furgonato XL spazioso e luminoso, la gamma DREAMER SELECT si declina in otto modelli per soddisfare piccoli e grandi.

Le nostre finiture curate nei dettagli, gli spazi organizzati in modo intelligente e gli ambienti interni moderni e accoglienti vi permetteranno di godervi il vostro prossimo viaggio in totale serenità.



NEW



**CAP COAST**  
4,97 m / p.36



**CAP LAND**  
5,34 m / p.38



**D55 SELECT LIMITED**  
5,99 m / p.40



# Select



**D62 SELECT LIMITED**  
6,36 m / p.42



**D68 SELECT LIMITED**  
6,36 m / p.44



**FAMILY VAN**  
5,99 m / p.46

NEW



**CAMPER VAN XL LIMITED**  
6,36m / p.48



**LIVING VAN**  
6,36m / p.50

2021

## NOVITÀ

**FIAT** DUCATO



### CARROZZERIA, PORTE E FINESTRE

- Calandra nera lucida
- Nuovo listello LIMITED finitura cromata su cerchietto targa posteriore
- Apertura automatica del gradino all'apertura della porta laterale scorrevole

### AMBIENTE NATURAL

- Nuova linea di mobili raffinata
- Nuovo rivestimento sotto armadietto pensile tipo grana pelle bianco

### AMBIENTE SERENITY

- Nuova linea di mobili raffinata
- Ante dell'armadietto pensile con rivestimento bianco lucido
- Nuova modanatura in legno massiccio su anta dell'armadietto pensile con logo DREAMER integrato
- Nuova modanatura in legno massiccio su tavolo salotto e piano di lavoro cucina
- Parte inferiore del pensile retroilluminata
- Nuovo rivestimento sotto armadietto pensile tipo grana pelle bianco





# NOVITÀ



## SALOTTO

- Nuova trasformazione in posto letto della dinette (D55 LIMITED, D62 LIMITED e D68 LIMITED)



## BAGNO

- Nuovo bagno DUO'SPACE con parete girevole per ottimizzare gli spazi (D68 LIMITED, FAMILY VAN)
- MODUL'SPACE®: nuova forma arrotondata del piatto doccia per più comfort (D55 LIMITED, CAMPER VAN XL LIMITED, LIVING VAN)
- Nuovo rubinetto a cascata (DUO'SPACE)

# NOVITÀ

## CAMERA

- Nuova cintura posteriore con nuova nicchia portaoggetti in base al modello
- Nuovo rivestimento sotto armadietto pensile tipo grana pelle bianco (SERENITY)
- Nuovo armadietto a doppia apertura alto / basso (SERENITY) in base al modello



## ENERGIA

- Batteria cellula AGM (in opzione)



## MOTRICE

- Nuova stazione multimediale DAB KENWOOD® con schermo 6,8" e funzioni APPLE CAR PLAY / ANDROID AUTO (Pack CONFORT+)
- Massa complessiva 4,25 T (in opzione D62 LIMITED, D68 LIMITED, FAMILY VAN, CAMPER VAN XL LIMITED, LIVING VAN) con serbatoio gasolio 90 L
- Rinforzo sospensione ad aria per un livello di marcia più alto, maggiore corsa e maggiore stabilità (in opzione, LIMITED: di serie)



TRANSIT CUSTOM



**NUOVO COLORE CARROZZERIA GRIGIO LUNARE (IN OPZIONE, FINITURA TRAIL: DI SERIE)**

**MASSA COMPLESSIVA 3,2 T (IN OPZIONE)**

## FINITURA TRAIL (IN OPZIONE)\*:

- Cerchi in lega unici 16" neri
- Differenziale meccanico a slittamento limitato (LSD)
- Sedili cabina in pelle
- Selleria esclusiva sedili posteriori TEP\*\* nero ATLAS
- Nuova calandra sportiva nera opaca FORD
- Protezioni laterali nere
- Retrovisori ripiegabili elettricamente
- Fari ad accensione automatica
- Colore carrozzeria unico Grigio Lunare
- Pack SERENITY di serie

## NUOVO GRADINO LATERALE (IN OPZIONE CAP COAST)

## PACK VISION+ (IN OPZIONE, NON DISPONIBILE SU VERSIONE TRAIL) :

- Parabrezza riscaldato
- Spia livello detergente lavavetri
- Accensione automatica dei fari
- Tergicristalli anteriori automatici con sensore pioggia

\* Non compatibile con cambio automatico e massa complessiva 3,2 T

\*\* Tessuto Poliammide Trattato




# EQUIPAGGIAMENTI DI SERIE



## MOTRICE FORD TRANSIT CUSTOM

- Motorizzazione EcoBlue 2 litri 130 cv con serbatoio AdBlue® 21 L
- Climatizzazione manuale cabina
- Sistema di frenata ABS
- Frenata di emergenza
- Airbag conducente e passeggero
- Vernice paraurti anteriore colore carrozzeria
- Volante a 4 razze e pomello del cambio in pelle
- Docking station
- Modem integrato FORD PASS CONNECT
- Comandi autoradio al volante
- Regolatore di velocità con limitatore
- Retrovisori esterni elettrici e riscaldati
- Retrovisori esterni ripiegabili elettricamente
- Stop & Start
- EcoMode
- ESP e sistema Hill Holder
- Sensore di parcheggio anteriore e posteriore
- Fari alogeni con luci diurne a LED
- Fari fendinebbia anteriori
- Indicatore di manutenzione
- Alternatore maggiorato (240 Ah)


Bianco (di serie)<sup>(a)</sup> / Grigio Lunare (in opzione, TRAIL: di serie)<sup>(b)</sup> / Grigio Magnetico (in opzione)<sup>(c)</sup>



## MOTRICE FIAT DUCATO

- Motorizzazione FIAT EURO 6 d-temp con serbatoio AdBlue® 19 L
- ECO PACK (in opzione su 140 cv, di serie su 160 cv e 180 cv)
- Sistema Stop & Start
- Alternatore intelligente di una potenza di 200 Amp
- Pompa carburante a comando elettronico
- Sistema di frenata ABS
- Servosterzo
- Finestrini anteriori elettrici
- Airbag conducente e passeggero
- Retrovisori esterni elettrici e riscaldati
- Chiusura centralizzata delle porte cabina e cellula con telecomando
- Ruota di scorta
- Sospensione asse posteriore rinforzata (D60, D68, CAMPER FIVE)
- Copricerchi
- Tappeto cabina

Bianco (di serie)<sup>(d)</sup> / Grigio Alluminio (in opzione, LIMITED: di serie)<sup>(e)</sup> / Grigio Ferro (in opzione, LIMITED: di serie)<sup>(f)</sup>



## COSTRUZIONE

- Isolamento XHP
- Pavimento con isolamento Styrofoam 25 mm e sottoscocca in poliestere
- Pareti interne modellate alla carrozzeria: spazio a bordo ottimizzato
- Guarnizioni antifrizione sul soffitto
- Guarnizioni di tenuta stagna al suolo per protezione dei mobili
- Finestre flat con cornice in alluminio e tenda plissettata (FIAT)
- Tenuta stagna di porte e finestre in materiale imputrescibile
- Gavone tecnico (FIAT, escluso LIVING VAN):
  - Pareti rinforzate con rivestimento TITAN
  - Tenda scorrevole cassone del gavone per un accesso permanente (escluso FAMILY VAN)
  - Vani portaoggetti intermediari amovibili (esclusi D62 LIMITED, FAMILY VAN)
  - Rivestimento pavimento gavone rinforzato
  - Rotaie fermacarico

## CARROZZERIA, PORTE E FINESTRE (FIAT)

- Blocco intermedio della porta scorrevole laterale (esclusi D62 LIMITED e FAMILY VAN)
- Finestre laterali e posteriori flat POLYPLASTIC con cornice in alluminio e tenda plissettata
- Rivestimento termico completo della porta laterale e della maniglia di manipolazione
- Grondaia di protezione porta laterale con illuminazione a LED

- Nuovo rivestimento termo rail, della porta zanzariera laterale (CAMPER VAN XL LIMITED)
- Gradino elettrico larghezza 55 cm (FIAT)

## SALOTTO (FIAT)

- Cornice finestra del salotto con plexi retroilluminato
- Divanetto salotto:
  - Seduta LOUNGE regolabile in profondità
  - Forma della selleria grande comfort
  - Poggiatesta regolabile in altezza
  - Fascia di rivestimento in legno
  - Retroilluminazione laterale
  - Spazio di contenimento sotto il salotto
- Pre-equipaggiamento TV

## CUCINA (FIAT)

- Portaspezie
- Maxi vasca lavello inox liscia con coperchio in vetro nero lucido
- Rubinetto in ottone con cartuccia ceramica
- Fornello in vetro temperato serigrafato 2 fuochi sporgenti con coperchio doppia funzione: parafiamma ed estensione del piano di lavoro
- Cestello portabottiglie (D68 SELECT LIMITED, CAMPER VAN XL)

## EQUIPAGGIAMENTI DI SERIE / PACK

### BAGNO (FIAT)

- Lavabo rettangolare bianco (D55 LIMITED, CAMPER VAN XL LIMITED, LIVING VAN)
- Lavabo rotondo bianco (D62 LIMITED, D68 LIMITED, FAMILY VAN)
- Mobiletto alto con anta a specchio (esclusi FAMILY VAN, CAMPER VAN XL LIMITED e LIVING VAN)
- Nicchie portaoggetti
- Bagno DUO'SPACE con parete girevole per ottimizzare gli spazi (D68 LIMITED, FAMILY VAN)
- Pedana doccia tipo teak (escluso MODUL'SPACE®)
- Porta asciugamani
- Portabicchiere e bicchiere
- Illuminazione a LED

### EQUIPAGGIAMENTI DELLA CABINA

- Oscuranti cabina (parabrezza e finestre laterali) (FIAT)
- Taglio cabina (FIAT)
- Oblò panoramico SKYVIEW di serie (LIMITED)
- Ricamo poggiatesta sedili cabina (esclusi CAP COAST, CAP LAND)

### EQUIPAGGIAMENTI DELLA CELLULA

- Sistema anti-collisione: permette di viaggiare con il riscaldamento a gas acceso (FIAT)
- Precablaggio pannello solare e telecamera di retromarcia (FIAT)
- Doccetta esterna acqua calda / acqua fredda
- Posto letto supplementare dinette adulti
- Letto fisso con rete con telaio in alluminio e materasso in schiuma BULTEX® (CAP COAST, CAP LAND: solo con molle multidirezionali)
- Illuminazione a LED interno / esterno automatica con funzione "coming home - leaving home"

### ESCLUSIVITÀ SERIE LIMITED

- Oblò panoramico SKYVIEW per una maggiore luminosità e un look esterno di design e moderno
- Faretto lampada da lettura TOUCH in cabina
- Vernice carrozzeria metallizzata (a scelta: Grigio Alluminio o Grigio Ferro)
- Precablaggio batteria litio
- Rinforzo pneumatico posteriore per un migliore comfort su strada
- Cerchi FIAT in lega leggera 16"
- Nuovo listello LIMITED finitura cromata su cerchietto targa posteriore
- Pack COMFORT+ di serie

### Pack COMFORT+

- Regolatore di velocità con limitatore
- ESC con ASR (antislittamento), ROM (riduzione del rollio) e Hill Holder
- Climatizzazione cabina manuale
- Sedili cabina Comfort regolabili in altezza con piastra girevole e 2 braccioli
- Vernice paraurti anteriore colore carrozzeria
- Invertitore di gas automatico Duo Control (escluso LIVING VAN)
- Porta zanzariera scorrevole laterale
- Altoparlanti e comandi radio remoti nella cellula
- Stazione multimediale DAB KENWOOD® con schermo 6,8" e funzioni APPLE CAR PLAY / ANDROID AUTO
- 2ª chiave telecomandata (PLIP)

### Pack SERENITY

- Stazione multimediale con sistema di navigazione Europa SYNC 3 DAB con schermo touch screen 8", comandi vocali e lettura SMS, porte USB e Bluetooth®
- Telecamera di retromarcia
- Regolatore di velocità intelligente con riconoscimento della segnaletica stradale e sistema di avviso anticollisione
- Avviso superamento corsia
- Parabrezza riscaldato
- Tergicristalli anteriori con sensore pioggia
- Vetri oscurati posteriori e laterali



# AMBIENTI INTERNI

**NATURAL CAP COAST / CAP LAND**



**NATURAL**



Moderno e luminoso con retroilluminazione

**SERENITY**



Di tendenza e caloroso con legno massiccio

**TESSUTO / TEP\* COLORADO**



**TESSUTO / TEP\* TOSCANE**



**TESSUTO / TEP\* PATAGONIA\*\***



**TEP\* ARIZONA**



\* Tessuto Poliammide Trattato  
\*\* Esclusi CAP COAST / CAP LAND

# CAP COAST

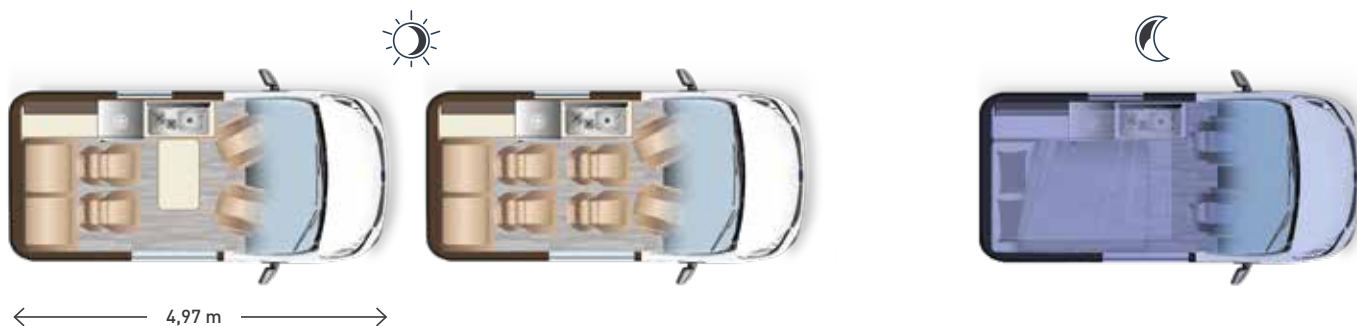
4,97 m

**IRRESISTIBILMENTE  
AUDACE**



- Base FORD Custom L1H1
- Compatto 4,97 m
- 4 posti letto
- Tetto a soffietto di serie
- Fino a 6 sedute in opzione
- Sedili su guide indipendenti e modulabili

- Uso ricreativo o metropolitano
- Funzione stoccaggio utilitario possibile
- Blocco cucina con ghiacciaia a compressione 40 L
- Rete letto alto a molle multidirezionali
- Trasformazione letto basso semplice
- Sedili anteriori girevoli



6



40 L



WEBASTO DIESEL (option)



40 L



30 L



1 x 1,8 kg







# CAP LAND

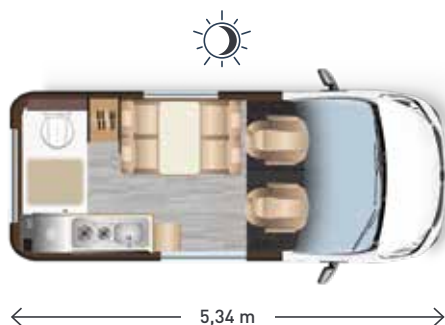
5,34 m

**CREATO PER  
SODDISFARVI**



- Base FORD TRANSIT CUSTOM L2H1
- Compatto 5,34 m
- Doppio accesso interno con doppia porta scorrevole
- Divanetti salotto contrapposti con vista panoramica
- Zona igiene personale con piatto doccia

- WC con cassetta estraibile 18 L
- Cucina con fuochi e lavello separati
- Tetto a soffietto di serie
- Spazi di stivaggio sotto il frigorifero
- Vani portaoggetti dinette
- Riscaldamento WEBASTO DIESEL di serie



4



51 L



WEBASTO DIESEL



50 L



55 L



1x5,1 kg





# D55 LIMITED

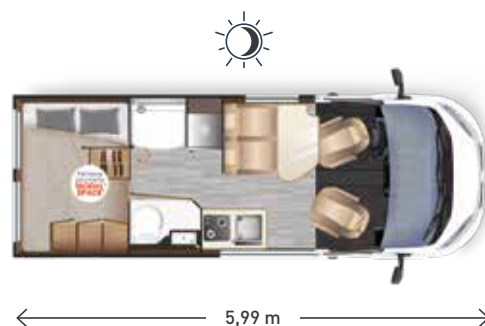
5,99 m

**PER OSSERVARE TUTTI I  
PANORAMI A TESTA IN SU !**



- 5,99 m con doccia e WC separati
- Gavone oggetti lunghi modulabile
- Salotto spazioso
- Bagno privato
- Letto confortevole 192 x 132 cm
- Armadio camera
- Volume doccia MODUL'SPACE® migliorato

Dettagli dei punti forti della Serie LIMITED p.34



4



133 L AES



TRUMA COMBI 4 CP PLUS



50/110 L



100 L



2x 13 kg





# D62 LIMITED


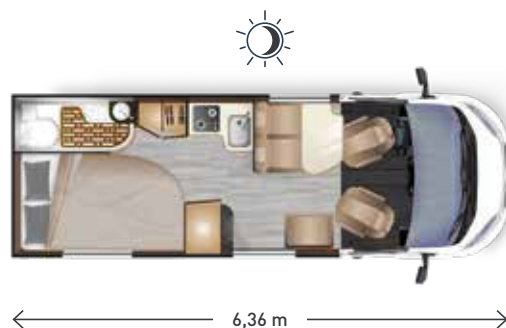
6,36 m

## IL FURGONATO PROFILATO



- Salotto spazioso convertibile in posto letto supplementare
- Letto alla francese dalle dimensioni confortevoli
- Gradino retrattile per accesso al letto
- Maxi bagno posteriore
- Blocco cucina con superficie cassette bianca lucida arrotondata
- Rivestimento cucina con compartimenti retroilluminati integrati
- Tenda scorrevole ai piedi del letto per accesso al gavone dall'interno e ripiano portaoggetti
- Grandi guardaroba
- Mobile TV con cestino scorrevole
- Testata del letto con inclinazione regolabile su letto fisso

Dettagli dei punti forti della Serie LIMITED p.34



4



133 L AES



TRUMA COMBI 4 CP PLUS



50/110 L



100 L



2x 13 kg





# D68 LIMITED

6,36 m

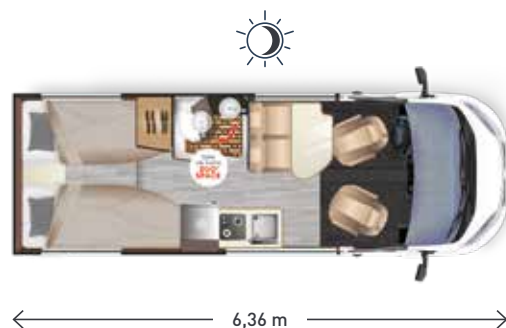
## L'AVVENTURA GRANDE COMFORT



- Letto confortevole e modulabile
- Salotto spazioso
- Nuovo bagno funzionale DUO'SPACE
- Gavone tecnico / vano porta sci
- 3 posti letto

- Porta divisoria scorrevole giorno / notte
- Frigorifero grande capacità
- Numerosi spazi di stivaggio
- Cestino portabottiglie

Dettagli dei punti forti della Serie LIMITED p.34



← 6,36 m →



4



133L AES



TRUMA COMBI 4 CP PLUS



50/110 L



100 L



2x 13 kg







# FAMILY VAN

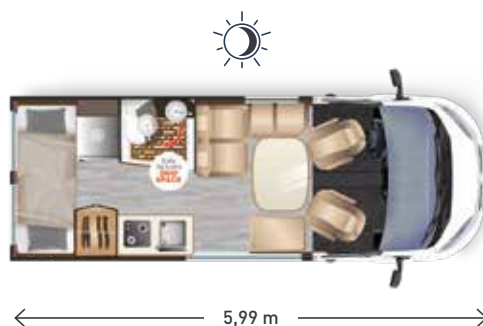
5,99 m

**PER LA FELICITÀ  
DELLE FAMIGLIE**



- 5 posti letto
- Letto basculante a scomparsa assistita da martinetti
- Nuovo bagno funzionale DUO'SPACE
- Doppio pavimento tecnico e di stivaggio
- Serbatoio acque grigie isolato

- Frigorifero grande capacità
- Letti a castello posteriori modulabili
- Vero gavone posteriore modulabile
- Stivaggio 5° sedile
- Ottimizzazione volumi di stivaggio nel doppio pavimento e nel guardaroba



\* 4 posti omologati se cambio automatico 160 cv e 180 cv



5\*



AES 133 L



TRUMA COMBI 4 CP PLUS



20/95 L



100 L (isolé)



2x 13 kg





# CAMPER VAN XL

6,36 m

LIMITED

GUARDATE LE COSE  
IN GRANDE



- Maxi salotto a L panoramico
- Sistema di guardaroba brevettato MODUL'SPACE®
- Letto basculante elettrico
- Doccia separata
- 4 posti letto adulti
- Grande gavone: maxi volume modulabile

- Serbatoio acque grigie isolato
- Cucina con fuochi e lavello separati
- Cestino portabottiglie
- Maxi portabiancheria ai piedi del letto
- Cupolino poliestere FIAT DUCATO H3

Dettagli dei punti forti della Serie LIMITED p.34



4



AES 133 L



TRUMA COMBI 4 CP PLUS



20/110 L



100 L (isolé)



2x 13 kg





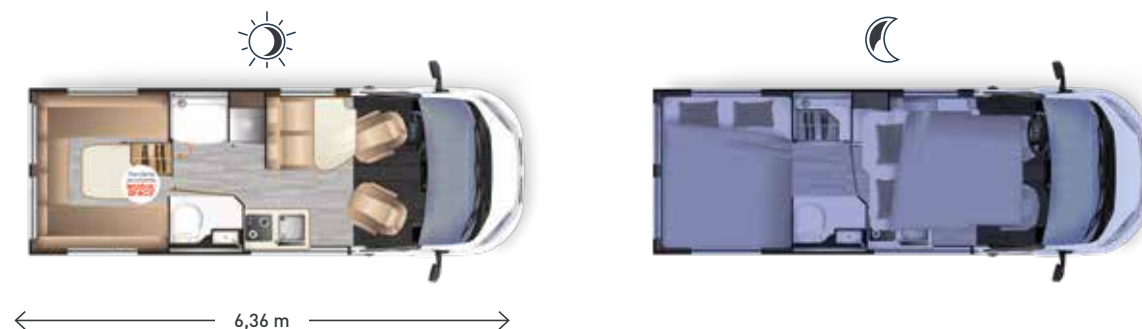
# LIVING VAN

6,36 m

## SPAZIO ALLA CONVI- VALITÀ



- Grande salotto a U posteriore modulabile
- Trasformazione rapida del letto posteriore con sistema di rete con incastro a pettine
- Letto principale basculante a scomparsa assistita da martinetti
- Sistema di guardaroba brevettato MODUL'SPACE®
- Doccia separata e salotto spazioso
- 5 posti pranzo
- Porta divisoria zona giorno / notte
- Cupolino poliesteri FIAT DUCATO H3
- Serbatoio acque grigie isolato
- 2ª batteria cellula di serie



4



90L (compression)



COMBI D CP PLUS



20/95 L



100 L (isolé)



1 x 5,1 kg





CARATTERISTICHE TECNICHE

		FUN								SELECT							
	PESO	D42	D43 UP	D43 UP ADDICT	D53	D55 EXCLUSIVE	D60	D68 EXCLUSIVE	CAMPER FIVE	CAP COAST	CAP LAND	D55 SELECT LIMITED	D62 SELECT LIMITED	D68 SELECT LIMITED	FAMILY VAN	CAMPER VAN XL LIMITED	LIVING VAN
DIMENSIONI DEL VEICOLO (m)																	
Lunghezza		5,41	5,41	5,41	5,99	5,99	6,36	6,36	6,36	4,97	5,34	5,99	6,36	6,36	5,99	6,36	6,36
Larghezza (senza retrovisori)		2,05	2,05	2,05	2,05	2,05	2,05	2,05	2,05	1,99	1,99	2,05	2,05	2,05	2,05	2,05	2,05
Altezza		2,59 (a)	2,72 (a)	2,76	2,59 (a)	2,59 (a)	2,59 (a)	2,59 (a)	2,88	2,00 (b)	2,00 (b)	2,63	2,63	2,63	2,88	2,88	2,88
POSTI																	
Posti su strada (Libretto di circolazione)		4	4	4	4	4	4	4	5 (c)	6	4	4	4	4	5 (c)	4	4
Posti pranzo		4	4	4	4	4	4	4	5	4	4	4	5	4	5	4	4
Posti letto		2+1	2+2	2+2	2+2	2+1	2 (0: + 2)	2+1	2+2+1	2+2	2+2	2+1	2+1	2+1	2+1+1+1	2+2	2+2
PESO (kg)																	
Massa complessiva		3.300	3.300	3.500	3.300	3.300	3.500	3.500	3.500	3.000	3.000	3.500	3.500	3.500	3.500	3.500	3.500
PTRA (Peso Totale Trattore + Rimorchio)		5.800	5.800	6.000	5.800	5.800	6.000	6.000	6.000	5.240	5.240	6.000	6.000	6.000	6.000	6.000	6.000
Peso a vuoto (PV)		2865	2889	2889	2885	2885	3000	3085	2995	2458	2631	3055	3080	3085	2999	3060	3060
Carico utile		435	411	611	415	415	500	415	505	542	369	445	420	415	501	440	440
TELAIO																	
Telaio		FIAT DUCATO	FIAT DUCATO	FIAT DUCATO	FIAT DUCATO	FIAT DUCATO	FIAT DUCATO	FIAT DUCATO	FIAT DUCATO	FORD TRANSIT CUSTOM	FORD TRANSIT CUSTOM	FIAT DUCATO	FIAT DUCATO	FIAT DUCATO	FIAT DUCATO	FIAT DUCATO	FIAT DUCATO
Tipo di carrozzeria		L2H2	L2H2	L2H2	L3H2	L3H2	L4H2	L4H2	L4H3	L1H1	L2H1	L3H2	L4H2	L4H2	L3H3	L4H3	L4H3
Motorizzazione di base		2,3 L - 120 cv	2,3 L - 120 cv	2,3 L - 140 cv	2,3 L - 120 cv	2,3 L - 140 cv	2,3 L - 120 cv	2,3 L - 140 cv	2,3 L - 120 cv	Eco Blue 2,0 L - 130 cv	Eco Blue 2,0 L - 130 cv	2,3 L - 140 cv	2,3 L - 140 cv	2,3 L - 140 cv	2,3 L - 140 cv	2,3 L - 140 cv	2,3 L - 140 cv
Norma antinquinamento		Euro 6d-temp	Euro 6d-temp	Euro 6d-temp	Euro 6d-temp	Euro 6d-temp	Euro 6d-temp	Euro 6d-temp	Euro 6d-temp	Euro 6.2	Euro 6.2	Euro 6d-temp	Euro 6d-temp	Euro 6d-temp	Euro 6d-temp	Euro 6d-temp	Euro 6d-temp
Interasse (mm)		3.450	3.450	3.450	4.035	4.035	4.035	4.035	4.035	2.933	3.300	4.035	4.035	4.035	4.035	4.035	4.035
Diametro di sterzata tra marciapiedi (m)		12,46	12,46	12,46	14,28	14,28	14,28	14,28	14,28	10,90	12,20	14,28	14,28	14,28	14,28	14,28	14,28
DIMENSIONI GAVONE (mm)																	
Larghezza		520	950	950	870	870	1.200	665	1.180	-	-	870	1.205/825	1.030/665	1.200/375	870	870
Lunghezza		950	1.040	1.040	1.280	1.280	1.980/1.900	1.020	620	-	-	1.280	1.055	1.330	1.700/510	1.300	1.650
Altezza		675	675	675	480	675	480/1.600	675	480	-	-	675	715	675	490/180	675	150
Gavone con rivestimento di protezione e anelli di ancoraggio		-	-	-	-	-	Pack ACTIVE	-	-	-	-	•	•	•	•	•	-
Rivestimento tecnico gavone		•	•	•	•	•	•	•	•	-	-	-	-	-	-	-	-
DIMENSIONI POSTI LETTO (LxI in mm)																	
Letto trasversale		-	1.950 x 1.320/1.080	1.950 x 1.320/1.080	-	1.950 x 1.320	-	-	-	-	-	1.950 x 1.320	-	-	-	1.950 x 1.370	1.860 x 1.660
Letto alla francese		1.900 x 1.200	-	-	-	-	-	-	-	-	-	-	1.980 x 1.250	-	-	-	-
Letti a castello		-	-	-	{1.860 x 1.300} + {1.860 x 1.240}	-	-	-	{1.850 x 700 o 1.170} + {1.750 x 700}	-	-	-	-	-	{1.850 x 700} + {1.750 x 700}	-	-
Letti gemelli	22	-	-	-	-	-	O = {2.000 x 800} + {1.920 x 800/550} o king size 1.920 x 1.600/1.350	{1.950 x 800} + {1.930 x 800} o king size 1.920 x 1.300	-	-	-	-	-	1.950 x 800 + 1.930 x 800 o king size 1.920 x 1.300	-	-	-
Letto dinette trasformabile		P = 1.850 x 1.000/590	-	-	-	1.850 x 1.000/590	-	1.850 x 1.000/640	-	1.920 x 1.250	1.900 x 1.300	1.850 x 970/635	1.850 x 970/685	1.850 x 970/725	1.850 x 1.400	-	-



		FUN								SELECT							
	PESO	D42	D43 <b>UP</b>	D43 <b>UP</b> ADDICT	D53	D55 <i>EXCLUSIVE</i>	D60	D68 <i>EXCLUSIVE</i>	CAMPER FIVE	CAP COAST	CAP LAND	D55 SELECT <i>LIMITED</i>	D62 SELECT <i>LIMITED</i>	D68 SELECT <i>LIMITED</i>	FAMILY VAN	CAMPER VAN XL <i>LIMITED</i>	LIVING VAN
Letto basculante a scomparsa assistita da martinetti		-	-	-	-	-	-	-	1.900/1.800 x 1.300	-	-	-	-	-	1.900/1.800 x 1.300	-	1.900/1.750 x 1.300
Letto basculante elettrico		-	-	-	-	-	1.920/1.840 x 1.300	-	-	-	-	-	-	-	-	1.900 x 1.250	-
Letto nel tetto a soffietto		-	2.000 x 1.300	2.000 x 1.300	-	-	-	-	-	1.900 x 1.200	1.900 x 1.200	-	-	-	-	-	-
ACQUA																	
Serbatoio acque chiare (litri)		50/110 (d)	50/110 (d)	50/110 (d)	20/95 (d)	50/110 (d)	20/95 (d)	50/110 (d)	20/95 (d)	40	50	50/110 (d)	50/110 (d)	50/110 (d)	20/95 (d)	20/110 (d)	20/95 (d)
Serbatoio acque grigie (litri)		100	100	100	100	100	100	100	100	30	55	100	100	100	100 (isolato)	100 (isolato)	100 (isolato)
Pompa acqua elettrica		•	•	•	•	•	•	•	•	•	•	•	•	•	•	•	•
Indicatore di livello per serbatoi acque chiare e acque grigie		•	•	•	•	•	•	•	•	•	•	•	•	•	•	•	•
Doccetta esterna acqua calda / acqua fredda		-	-	-	-	Pack ACTIVE			-	-	-	•	•	•	•	•	•
Doccetta esterna acqua fredda		-	-	-	-	-	-	-	-	•	-	-	-	-	-	-	-
COSTRUZIONE																	
Isolamento XHP Xtrem Hybrid Protect = composto di poliuretano e polietere con foglio di alluminio		•	•	•	•	•	•	•	•	•	•	•	•	•	•	•	•
Pavimento con isolamento Styrofoam e sottoscocca in poliestere		•	•	•	•	•	•	•	•	•	•	•	•	•	•	•	•
Pareti interne stampate alla carrozzeria		•	•	•	•	•	•	•	•	•	•	•	•	•	•	•	•
CARROZZERIA, PORTE E FINESTRE																	
Vernice carrozzeria Bianco		•	•	• WHITE ADDICT	•	•	•	•	•	•	•	-	-	-	•	-	•
Vernice metallizzata Grigio Alluminio		0	0	-	0	0	0	0	0	-	-	•	•	•	0	•	0
Vernice metallizzata Grigio Ferro "Iron Grey"		-	-	-	-	-	-	-	-	-	-	•	•	•	0	•	0
Vernice metallizzata Rosso Profondo		-	-	• RED ADDICT	-	-	-	-	-	-	-	-	-	-	-	-	-
Vernice metallizzata Grigio Magnetico		-	-	-	-	-	-	-	-	0	0	-	-	-	-	-	-
Vernice metallizzata Grigio Lunare		-	-	-	-	-	-	-	-	0 / • TRAIL	0 / • TRAIL	-	-	-	-	-	-
Vernice paraurti anteriore colore carrozzeria		Pack FUN +	Pack FUN +	•	Pack FUN +	•	Pack FUN +	•	Pack FUN +	•	•	•	•	•	Pack COMFORT +	•	Pack COMFORT +
Calandra nera lucida (e)		-	•	•	-	•	-	•	-	-	-	•	•	•	•	•	•
Skid plate nero		-	-	•	-	-	-	-	-	-	-	-	-	-	-	-	-
Finestre cornice poliuretano doppio vetro con combinato "tenda zanzariera"		•	•	•	•	•	•	•	•	-	-	-	-	-	-	-	-
Finestre cornice alluminio doppio vetro con combinato "tenda plissettata / zanzariera"		-	-	-	-	-	-	-	-	-	-	•	•	•	•	•	•
Finestra porta posteriore sinistra		•	•	•	•	•	•	•	•	-	-	•	-	0	•	•	•
Finestra porta posteriore destra		-	•	•	•	•	•	•	•	-	-	•	0	0	•	•	•
Grondaia porta laterale con illuminazione a LED integrata		Pack ELECTRIK	Pack ELECTRIK	Pack ELECTRIK	Pack ELECTRIK	Pack ELECTRIK	Pack ELECTRIK	Pack ELECTRIK	Pack ELECTRIK	-	-	•	•	•	•	•	•
Oblò trasparenti con zanzariera e oscurante		•	-	-	•	•	•	•	•	-	-	•	•	•	•	•	•
Grande oblò salotto con zanzariera e oscurante		-	-	-	-	•	-	•	-	-	-	•	•	•	-	-	-
Porta zanzariera scorrevole laterale		Pack FUN +	Pack FUN +	•	Pack FUN +	•	Pack FUN +	•	Pack FUN +	-	-	•	•	•	Pack COMFORT +	•	Pack COMFORT +
Gradino laterale		-	-	-	-	-	-	-	-	0	-	-	-	-	-	-	-
Gradino elettrico		Pack FUN +	Pack FUN +	•	Pack FUN +	•	Pack FUN +	•	Pack FUN +	-	-	•	•	•	•	•	•
Chiusura centralizzata delle porte cabina e cellula con telecomando		•	•	•	•	•	•	•	•	•	•	•	•	•	•	•	•
2ª chiave telecomandata [PLIP]		Pack FUN +	Pack FUN +	•	Pack FUN +	•	Pack FUN +	•	Pack FUN +	-	-	•	•	•	Pack COMFORT +	•	Pack COMFORT +

		FUN								SELECT								
	PESO	D42	D43 <b>UP</b>	D43 <b>UP</b> ADDICT	D53	D55 <i>EXCLUSIVE</i>	D60	D68 <i>EXCLUSIVE</i>	CAMPER FIVE	CAP COAST	CAP LAND	D55 SELECT <b>LIMITED</b>	D62 SELECT <b>LIMITED</b>	D68 SELECT <b>LIMITED</b>	FAMILY VAN	CAMPER VAN XL <b>LIMITED</b>	LIVING VAN	
RISCALDAMENTO																		
Combinato riscaldamento/scaldacqua TRUMA COMBI 4 con pannello di controllo CP PLUS		-	-	-	-	-	-	-	-	-	-	•	•	•	•	•	-	
Combinato riscaldamento/scaldacqua TRUMA COMBI 4 DIESEL con pannello di controllo CP PLUS		Pack FUN +	Pack FUN +	•	Pack FUN +	•	Pack FUN +	•	Pack FUN +	-	-	0	0	0	0	0	•	
Combinato riscaldamento/scaldacqua TRUMA COMBI 6 EH (gas + elettrico) con comando riscaldamento CP PLUS & iNet	1	-	-	-	-	-	-	-	-	-	-	0	0	0	0	0	-	
Combinato riscaldamento/scaldacqua TRUMA COMBI 6 EH DIESEL con comando riscaldamento CP PLUS & iNet	1	0	0	0	0	0	0	0	0	-	-	0	0	0	0	0	0	
Riscaldamento carburante WEBASTO 2.000 W		-	-	-	-	-	-	-	-	0	•	-	-	-	-	-	-	
Riscaldamento tetto a soffietto		-	•	•	-	-	-	-	-	-	-	-	-	-	-	-	-	
Scaldacqua gas TRUMA 10 L		-	-	-	-	-	-	-	-	-	•	-	-	-	-	-	-	
Scaldacqua carburante WEBASTO		-	-	-	-	-	-	-	-	0	-	-	-	-	-	-	-	
Pavimento riscaldato	5	0	0	0	0	0	0	0	0	-	-	0	0	0	-	0	0	
Serbatoio acque grigie isolato	12	0	0	0	0	0	0	0	0	-	-	0	0	0	•	•	•	
Kit Altitudine (richiede TRUMA COMBI D)		0	0	0	0	0	0	0	0	-	-	0	0	0	0	0	0	
AMBIENTE																		
Arredamento SERENITY con legno massiccio		-	-	-	-	-	-	-	-	-	-	•	•	•	•	•	•	
Arredamento NATURAL con retroilluminazione		-	-	-	-	-	-	-	-	-	-	•	•	•	•	•	•	
Arredamento NATURAL		-	-	-	-	-	-	-	-	•	•	-	-	-	-	-	-	
Rivestimento in laminato tavolo salotto e piano di lavoro		•	•	•	•	•	•	•	•	•	•	•	•	•	•	•	•	
Tessuto/TEP*: COLORADO, TOSCANE		-	-	-	-	-	-	-	-	•	•	•	•	•	•	•	•	
TEP*: ARIZONA		Pack FUN +	Pack FUN +	•	Pack FUN +	•	Pack FUN +	•	Pack FUN +	•	•	•	•	•	•	•	•	
Tessuto/TEP*: PATAGONIA		-	-	-	-	-	-	-	-	-	-	•	•	•	•	•	•	
Tessuto/TEP*: ATLAS		-	-	-	-	-	-	-	-	• TRAIL	• TRAIL	-	-	-	-	-	-	
Tessuto/TEP*: PYLA		-	-	-	-	•	-	•	-	-	-	-	-	-	-	-	-	
Tessuto/TEP*: NOVA		Pack FUN +	Pack FUN +	-	Pack FUN +	-	Pack FUN +	-	Pack FUN +	-	-	-	-	-	-	-	-	
Kit Moquette cellula	5	0	0	0	0	0	0	0	0	-	-	0	0	0	0	0	0	
Kit Linoleum protettivo	2	0	0	0	0	0	0	0	0	0	0	0	0	0	0	0	0	
Illuminazione d'ambiente		LED	LED	LED	LED	LED	LED	LED	LED	LED	LED	LED	LED	LED	LED	LED	LED	
SALOTTO																		
Cornice finestra del salotto con plexi retroilluminato		-	-	-	-	-	-	-	-	-	-	•	•	•	•	•	•	
Separé zona giorno/notte		-	-	-	•	•	-	•	-	-	-	•	-	•	-	•	•	
Salotto convertibile in posto letto supplementare		Pack FUN +	-	-	-	•	-	•	-	-	-	•	•	•	•	-	-	
Letto basculante con rete a doghe, materasso in schiuma BULTEX®		-	-	-	-	-	-	-	•	-	-	-	-	-	•	• (f)	•	
Faretti TOUCH a intensità regolabile sopra il letto a soffitto		-	-	-	-	-	-	-	-	-	-	-	-	-	•	•	•	
CUCINA																		
Lavello inox liscio con coperchio in vetro nero lucido e rubinetto pieghevole		•	•	•	•	•	•	•	•	•	•	-	-	-	-	-	-	
Maxi vasca lavello inox liscia con coperchio in vetro nero lucido		-	-	-	-	-	-	-	-	-	-	•	•	•	•	•	•	
Rubinetto in ottone con cartuccia ceramica		-	-	-	-	-	-	-	-	-	-	•	•	•	•	•	•	
Piano cottura inox con coperchio in vetro nero e accensione piezoelettrica		•	•	•	•	•	•	•	•	•	•	-	-	-	-	-	-	



		FUN								SELECT							
	PESO	D42	D43 <b>UP</b>	D43 <b>UP</b> ADDICT	D53	D55 <i>EXCLUSIVE</i>	D60	D68 <i>EXCLUSIVE</i>	CAMPER FIVE	CAP COAST	CAP LAND	D55 SELECT <b>LIMITED</b>	D62 SELECT <b>LIMITED</b>	D68 SELECT <b>LIMITED</b>	FAMILY VAN	CAMPER VAN XL <b>LIMITED</b>	LIVING VAN
Fornello in vetro temperato serigrafato 2 fuochi sporgenti con coperchio doppia funzione: parafiamma ed estensione piano di lavoro		-	-	-	-	-	-	-	-	-	-	•	•	•	•	•	•
Portaspezie		•	•	•	•	•	•	•	•	-	-	•	•	•	•	•	•
Cestello portabottiglie		-	-	-	-	-	-	-	-	-	-	-	•	•	-	•	-
Rivestimento cucina con compartimenti retroilluminati integrati		-	-	-	-	-	-	-	-	-	-	-	•	-	-	-	-
Spazio di stivaggio sotto il blocco cucina con cassetti/portapentole con rivestimento interno PVC alta resistenza		•	•	•	•	•	•	•	•	•	-	•	•	•	•	•	•
Spazio di stivaggio sotto il blocco cucina con cassetti/portapentole		-	-	-	-	-	-	-	-	-	•	-	-	-	-	-	-
Portaposate		-	-	-	-	-	-	-	-	•	•	•	•	•	•	•	•
Frigorifero a selezione automatica dell'energia con cella freezer (in litri)		-	-	-	133	133	-	-	133	-	-	133	133	133	133	133	-
Frigorifero a compressione con cella freezer (in litri)		90	90	90	-	-	149	149	-	-	-	-	-	-	-	-	90
Frigorifero a compressione (in litri)		-	-	-	-	-	-	-	-	40	51	-	-	-	-	-	-
Forno 20 litri con grill	15	-	0	0	0	0	0	0	0	-	-	0	-	0	0	0	0
Forno 18 litri senza grill	15	-	-	-	-	-	-	-	-	-	-	-	0	-	-	-	-
BAGNO																	
WC con cassetta estraibile 18 litri		•	•	•	•	•	•	•	•	-	•	•	•	•	•	•	•
Bagno MODUL'SPACE®		-	-	-	•	•	-	-	-	-	-	•	-	-	-	•	•
Bagno DUO'SPACE		-	-	-	-	-	-	-	-	-	-	-	-	•	•	-	-
Lavabo rettangolare bianco		-	•	•	•	•	•	•	•	-	-	•	-	-	-	•	•
Lavabo rotondo bianco		•	-	-	-	-	-	-	-	-	-	-	•	•	•	-	-
Mobiletto alto con ante a specchio		-	•	•	•	•	•	•	•	-	-	•	•	-	-	-	-
Nicchie portaoggetti		-	•	•	•	•	•	•	•	-	-	•	•	•	•	•	•
Colonna doccia con rivestimento plexi e doccetta		-	-	-	-	-	-	-	-	-	-	-	-	•	•	-	-
Doccia separata		-	-	-	•	•	-	-	-	-	-	•	-	-	-	•	•
Piatto doccia con tenda protettiva		•	•	•	-	-	•	•	•	-	•	-	•	-	-	-	-
Pedana doccia tipo teak		-	-	-	-	-	-	-	-	-	-	-	•	•	•	-	-
Rivestimento in laminato su pareti doccia		-	-	-	-	-	-	-	-	-	-	•	•	•	•	•	•
Rivestimento protettivo su pareti doccia		•	•	•	•	•	•	•	•	-	-	-	-	-	-	-	-
Porta asciugamani		-	-	-	-	-	-	-	-	-	-	•	•	•	•	•	•
Portabicchiere e bicchiere		-	-	-	-	-	-	-	-	-	-	•	•	•	•	•	•
Illuminazione a LED		-	•	•	•	•	•	•	•	-	-	•	•	•	•	•	•
CAMERA																	
Letto/i fisso/i con rete in alluminio a doghe e materasso in schiuma BULTEX®		•	•	•	•	•	•	•	•	-	-	•	•	•	•	•	•
Letto tetto a soffietto con rete a molle multidirezionali e materasso Comfort		-	•	•	-	-	-	-	-	•	•	-	-	-	-	-	-
Faretti TOUCH a intensità regolabile		-	-	-	-	-	-	-	-	-	-	•	•	•	-	•	-
Comandi radio remoti nella cellula		-	-	-	-	-	-	-	-	-	-	•	•	•	Pack COMFORT +	•	Pack COMFORT +
ENERGIA																	
Batteria ausiliaria semi-stazionaria con combinatore e separatore con interruttore		100 Ah	100 Ah	100 Ah	100 Ah	100 Ah	100 Ah	100 Ah	100 Ah	100 Ah	100 Ah	100 Ah	100 Ah	100 Ah	100 Ah	100 Ah	100 Ah
2ª batteria cellula 100 Ah	27	Pack FUN +	Pack FUN +	•	Pack FUN +	•	Pack FUN +	•	Pack FUN +	0	0	0	0	0	0	0	•
Batteria cellula AGM 92 Ah	3	-	-	-	-	-	-	-	-	0	0	0	0	0	0	0	-

• = di serie / 0 = in opzione / - = non disponibile / Pack + nome del Pack = incluso nel Pack

		FUN								SELECT							
	PESO	D42	D43 <b>UP</b>	D43 <b>UP</b> ADDICT	D53	D55 <i>EXCLUSIVE</i>	D60	D68 <i>EXCLUSIVE</i>	CAMPER FIVE	CAP COAST	CAP LAND	D55 SELECT <i>LIMITED</i>	D62 SELECT <i>LIMITED</i>	D68 SELECT <i>LIMITED</i>	FAMILY VAN	CAMPER VAN XL <i>LIMITED</i>	LIVING VAN
Batteria cellula AGM 92 Ah +2* batteria cellula AGM	6	0	0	0	0	0	0	0	0	-	-	-	-	-	-	-	0
Trasformatore - alimentatore a commutazione		•	•	•	•	•	•	•	•	•	•	•	•	•	•	•	•
Interruttore magnetotermico differenziale 30 mA		•	•	•	•	•	•	•	•	•	•	•	•	•	•	•	•
Quadro dei fusibili centralizzato con uscite "accessori" protette		•	•	•	•	•	•	•	•	•	•	•	•	•	•	•	•
Quadro strumenti tattile		•	•	•	•	•	•	•	•	•	•	-	-	-	-	-	-
Pannello di controllo digitale		-	-	-	-	-	-	-	-	-	-	•	•	•	•	•	•
Altoparlanti salotto		-	-	-	-	-	-	-	-	-	-	-	-	-	Pack COMFORT +	-	-
Altoparlanti salotto e camera		-	-	-	-	-	-	-	-	-	-	•	•	•	-	•	Pack COMFORT +
Presa esterna 230 V		•	•	•	•	•	•	•	•	•	•	•	•	•	•	•	•
Presa interna 230 V		1	1	1	1	1	1 (Pack ACTIVE = 2)	1	1	1	1	2	2	2	2	2	2
Presa interna 12 V		3	3	3	3	3	3	3	3	2	2	2	2	2	2	2	2
Presa interna USB 5 V		3	3	3	3	3	3	3	3	3	3	5	5	5	5	5	5
Supporto fissaggio TV		-	-	-	-	-	-	-	-	-	-	0	0	0	0	0	0
Precablaggio 12 V-HDMI per TV salotto		-	-	-	-	-	-	-	-	-	-	•	•	•	•	•	•
Precablaggio 12 V per TV salotto		•	•	•	•	•	•	•	•	-	-	-	-	-	-	-	-
Precablaggio pannello solare		-	-	-	-	-	-	-	-	-	-	•	•	•	•	•	•
Capacità bombola/e gas		1 x 13 kg propano	1 x 13 kg propano	1 x 13 kg propano	2 x 5,1 kg propano	1 x 13 kg propano	1 x 5,1 kg propano	1 x 13 kg propano	2 x 13 kg propano	1 x 1,8 kg butano	1 x 5,1 kg propano	2 x 13 kg propano	2 x 13 kg propano	2 x 13 kg propano	2 x 13 kg propano	2 x 13 kg propano	1 x 5,1 kg propano
Regolatore di pressione che permette di utilizzare il gas durante il viaggio (sistema anti-collisione)		-	-	-	-	-	-	-	-	-	-	•	•	•	•	•	-
Invertitore di gas automatico Duo Control		-	-	-	-	-	-	-	-	-	-	•	•	•	Pack COMFORT +	•	-
Illuminazione a LED interna		•	•	•	•	•	•	•	•	•	•	•	•	•	•	•	•
Illuminazione a LED interno/esterno automatica con funzione "coming home - leaving home"		-	-	-	-	-	-	-	-	-	-	•	•	•	•	•	•
EQUIPAGGIAMENTI DELLA MOTRICE																	
Motorizzazione Eco Blue 2,0 litri 130 cv	N/D**	-	-	-	-	-	-	-	-	•	•	-	-	-	-	-	-
Motorizzazione Eco Blue 2,0 litri 170 cv	N/D**	-	-	-	-	-	-	-	-	0	0	-	-	-	-	-	-
Massa complessiva 3,2 T (g)		-	-	-	-	-	-	-	-	0	0	-	-	-	-	-	-
Stop & Start		ECO PACK	ECO PACK	ECO PACK	ECO PACK	ECO PACK	ECO PACK	ECO PACK	ECO PACK	•	•	ECO PACK	ECO PACK	ECO PACK	ECO PACK	ECO PACK	ECO PACK
EcoMode		-	-	-	-	-	-	-	-	•	•	-	-	-	-	-	-
Indicatore di manutenzione: livello olio/AdBlue®, prossime revisioni		-	-	-	-	-	-	-	-	•	•	-	-	-	-	-	-
Motorizzazione 2,3 L - 140 cv 3,3 T		Pack FUN +	Pack FUN +	-	Pack FUN +	•	-	-	-	-	-	-	-	-	-	-	-
Motorizzazione 2,3 L - 140 cv 3,5 T		0	0	•	0	0	Pack FUN +	•	Pack FUN +	-	-	•	•	•	•	•	•
Motorizzazione 2,3 L - 160 cv 3,5 T con ECO PACK (peso del 160 cv / 140 cv)	20	0	0	0	0	0	0	0	0	-	-	0	0	0	0	0	0
Motorizzazione 2,3 L - 180 cv 3,5 T con ECO PACK (peso del 180 cv / 160 cv)		-	-	-	-	-	-	-	-	-	-	0	0	0	0	0	0
Motorizzazione 2,3 L - 140 cv 4,25 T		-	-	-	-	-	0	0	0	-	-	-	0	0	0	0	0
Motorizzazione 2,3 L - 160 cv 4,25 T con ECO PACK (peso del 160 cv / 140 cv)		-	-	-	-	-	0	0	0	-	-	-	0	0	0	0	0
Motorizzazione 2,3 L - 180 cv 4,25 T con ECO PACK (peso del 180 cv / 160 cv)		-	-	-	-	-	0	0	0	-	-	-	0	0	0	0	0
Telaio HEAVY: Massa complessiva 4,25 T in 160 cv e 180 cv		-	-	-	-	-	0	0	0	-	-	-	0	0	0	0	0



		FUN								SELECT							
	PESO	D42	D43 <b>UP</b>	D43 <b>UP</b> ADDICT	D53	D55 <i>EXCLUSIVE</i>	D60	D68 <i>EXCLUSIVE</i>	CAMPER FIVE	CAP COAST	CAP LAND	D55 SELECT <i>LIMITED</i>	D62 SELECT <i>LIMITED</i>	D68 SELECT <i>LIMITED</i>	FAMILY VAN	CAMPER VAN XL <i>LIMITED</i>	LIVING VAN
Serbatoio gasolio 90 L		-	-	-	-	-	• se massa complessiva 4,25 T	• se massa complessiva 4,25 T	• se massa complessiva 4,25 T	-	-	-	• se massa complessiva 4,25 T	• se massa complessiva 4,25 T	• se massa complessiva 4,25 T	• se massa complessiva 4,25 T	• se massa complessiva 4,25 T
ECO PACK FIAT (incluso Stop & Start e alternatore intelligente 200 Amp / non disponibile su 120 cv, di serie su 160 cv e 180 cv)	3	0	0	0	0	0	0	0	0	-	-	0	0	0	0	0	0
Serbatoio AdBlue® in litri		19	19	19	19	19	19	19	19	21	21	19	19	19	19	19	19
Cambio automatico FIAT 9 marce (richiede massa complessiva 3,5 T, cerchi 16" lega leggera e ECO Pack / non disponibile su 120 cv)	58/15***	0	0	0	0	0	0	0	0	-	-	0	0	0	0	0	0
Cambio automatico FORD (include cerchi 16" in acciaio)	N/D**	-	-	-	-	-	-	-	-	0 (g)	0 (g)	-	-	-	-	-	-
Airbag conducente		•	•	•	•	•	•	•	•	•	•	•	•	•	•	•	•
Airbag passeggero		Pack FUN +	Pack FUN +	•	Pack FUN +	•	Pack FUN +	•	Pack FUN +	•	•	•	•	•	•	•	•
Servosterzo		•	•	•	•	•	•	•	•	•	•	•	•	•	•	•	•
Sistema di frenata ABS		•	•	•	•	•	•	•	•	•	•	•	•	•	•	•	•
Sistema di frenata di emergenza		SAFETY Pack	SAFETY Pack	SAFETY Pack	SAFETY Pack	SAFETY Pack	SAFETY Pack	SAFETY Pack	SAFETY Pack	•	•	SAFETY Pack	SAFETY Pack	SAFETY Pack	SAFETY Pack	SAFETY Pack	SAFETY Pack
Controllo elettronico della stabilità ESP		-	-	-	-	-	-	-	-	•	•	-	-	-	-	-	-
Avviso superamento corsia		SAFETY Pack	SAFETY Pack	SAFETY Pack	SAFETY Pack	SAFETY Pack	SAFETY Pack	SAFETY Pack	SAFETY Pack	PACK SERENITY	PACK SERENITY	SAFETY Pack	SAFETY Pack	SAFETY Pack	SAFETY Pack	SAFETY Pack	SAFETY Pack
ESC con ASR (antislittamento), ROM (riduzione del rollio) e Hill Holder		Pack FUN +	Pack FUN +	•	Pack FUN +	•	Pack FUN +	•	Pack FUN +	-	-	•	•	•	Pack COMFORT +	•	Pack COMFORT +
Traction+ con Hill Descent Control	2	0	0	0	0	0	0	0	0	-	-	0	0	0	0	0	0
Regolatore di velocità con limitatore		Pack FUN +	Pack FUN +	•	Pack FUN +	•	Pack FUN +	•	Pack FUN +	•	•	•	•	•	Pack COMFORT +	•	Pack COMFORT +
Regolatore di velocità intelligente con riconoscimento della segnaletica stradale e sistema di avviso anticollisione		-	-	-	-	-	-	-	-	PACK SERENITY	PACK SERENITY	-	-	-	-	-	-
Sensore di parcheggio anteriore e posteriore		-	-	-	-	-	-	-	-	•	•	-	-	-	-	-	-
Sensore di retromarcia FIAT (incompatibile con gancio di traino)	1	0	0	0	0	0	0	0	0	-	-	0	0	0	0	0	0
Luci diurne		•	•	-	•	•	•	•	•	-	-	•	•	•	•	•	•
Luci diurne a LED		0	0	•	0	0	0	0	0	•	•	0	0	0	0	0	0
Fari fendinebbia anteriori	1	0	0	0	0	0	0	0	0	•	•	0	0	0	0	0	0
Fari Xenon		-	-	-	-	-	-	-	-	0	0	-	-	-	-	-	-
Alternatore maggiorato (240 Ah)		-	-	-	-	-	-	-	-	•	•	-	-	-	-	-	-
Retrovisori esterni elettrici e riscaldati		•	•	•	•	•	•	•	•	•	•	•	•	•	•	•	•
Retrovisori esterni ripiegabili elettricamente		Pack CONTROL	Pack CONTROL	Pack CONTROL	Pack CONTROL	Pack CONTROL	Pack CONTROL	Pack CONTROL	Pack CONTROL	•	•	Pack CONTROL	Pack CONTROL	Pack CONTROL	Pack CONTROL	Pack CONTROL	Pack CONTROL
Sensore di monitoraggio angolo cieco e sistema Rear Cross Path Detection		Pack CONTROL	Pack CONTROL	Pack CONTROL	Pack CONTROL	Pack CONTROL	Pack CONTROL	Pack CONTROL	Pack CONTROL	-	-	Pack CONTROL	Pack CONTROL	Pack CONTROL	Pack CONTROL	Pack CONTROL	Pack CONTROL
Controllo automatico pressione pneumatici		Pack CONTROL	Pack CONTROL	Pack CONTROL	Pack CONTROL	Pack CONTROL	Pack CONTROL	Pack CONTROL	Pack CONTROL	0	0	Pack CONTROL	Pack CONTROL	Pack CONTROL	Pack CONTROL	Pack CONTROL	Pack CONTROL
Tergicristalli anteriori con sensore pioggia		-	-	-	-	-	-	-	-	PACK SERENITY	PACK SERENITY	-	-	-	-	-	-
Parabrezza riscaldato		-	-	-	-	-	-	-	-	Pack SERENITY / Pack VISION + / • se TRAIL	Pack SERENITY / Pack VISION + / • se TRAIL	-	-	-	-	-	-
Parabrezza atermico		0	0	0	0	0	0	0	0	-	-	0	0	0	0	0	0
Rinforzo pneumatico sospensione asse posteriore	6	0	0	0	0	0	0	0	0	-	-	•	•	•	0	•	0
Sospensione asse posteriore rinforzata		-	-	-	-	-	•	•	•	-	-	-	•	•	•	•	•

• = di serie / 0 = in opzione / - = non disponibile / Pack + nome del Pack = incluso nel Pack

		FUN								SELECT							
	PESO	D42	D43 <b>UP</b>	D43 <b>UP</b> ADDICT	D53	D55 <i>EXCLUSIVE</i>	D60	D68 <i>EXCLUSIVE</i>	CAMPER FIVE	CAP COAST	CAP LAND	D55 SELECT <b>LIMITED</b>	D62 SELECT <b>LIMITED</b>	D68 SELECT <b>LIMITED</b>	FAMILY VAN	CAMPER VAN XL <b>LIMITED</b>	LIVING VAN
Cerchi FIAT in lega leggera 15"	-5	0	0	-	0	•	0	•	0	-	-	-	-	-	0	-	0
Cerchi FIAT in lega leggera 16"	12	0 (a)	0 (a)	•	0 (a)	0 (a) / • se HEAVY	0 (a)	0 (a) / • se HEAVY	0	-	-	•	•	•	0	•	0
Cerchi in acciaio 16"		-	-	-	-	-	• se HEAVY	-	• se HEAVY	-	-	-	-	-	• se HEAVY	-	• se HEAVY
Cerchi in lega leggera 16"	-	-	-	-	-	-	-	-	-	0 (a)	0 (a)	-	-	-	-	-	-
Ruota di scorta		•	•	•	•	•	•	•	•	•	•	•	•	•	•	•	•
EQUIPAGGIAMENTI DELLA CABINA																	
Tetto panoramico SKYVIEW		-	•	•	-	•	-	•	-	-	-	•	•	•	-	•	-
Taglio cabina		-	•	•	-	•	-	•	•	-	-	•	•	•	•	•	•
Spot lampada da lettura TOUCH		-	•	•	-	•	-	•	-	-	-	•	•	•	-	•	-
Sedili cabina Comfort regolabili in altezza con piastra girevole e 2 braccioli		Pack FUN +	Pack FUN +	•	Pack FUN +	•	Pack FUN +	•	Pack FUN +	-	-	•	•	•	Pack COMFORT +	•	Pack COMFORT +
Sedili cabina Comfort riscaldati regolabili in altezza con piastra girevole e 1 bracciolo		-	-	-	-	-	-	-	-	•	-	-	-	-	-	-	-
Sedili cabina Comfort riscaldati regolabili in altezza con 1 bracciolo		-	-	-	-	-	-	-	-	-	•	-	-	-	-	-	-
Piastra girevole sedile cabina a destra	7	-	-	-	-	-	-	-	-	-	0	-	-	-	-	-	-
Sedili cabina Comfort con selleria coordinata		Pack FUN +	Pack FUN +	•	Pack FUN +	•	Pack FUN +	•	Pack FUN +	•	•	•	•	•	•	•	•
Sedile/i passeggero complementare/i con 1 bracciolo	27	-	-	-	-	-	-	-	-	0	-	-	-	-	-	-	-
Porte cabina con alzacristalli elettrici		•	•	•	•	•	•	•	•	•	•	•	•	•	•	•	•
Cinture di sicurezza a 3 punti con avvolgitori nella cellula		•	•	•	•	•	•	•	•	•	•	•	•	•	•	•	•
Moquette cabina		•	•	•	•	•	•	•	•	-	-	•	•	•	•	•	•
Vetri cabina e parabrezza tinta standard automobile		•	•	•	•	•	•	•	•	•	•	•	•	•	•	•	•
Vetri oscurati posteriori e laterali		-	-	-	-	-	-	-	-	0 / Pack SERENITY	0 / Pack SERENITY	-	-	-	-	-	-
Climatizzazione cabina manuale		Pack FUN +	Pack FUN +	•	Pack FUN +	•	Pack FUN +	•	Pack FUN +	•	•	•	•	•	Pack COMFORT +	•	Pack COMFORT +
Climatizzazione cabina automatica	1	0	0	0	0	0	0	0	0	-	-	0	0	0	0	0	0
Cornice quadro strumenti cromata		0	0	•	0	0	0	0	0	-	-	0	0	0	0	0	0
Volante e pomello del cambio in pelle		0	0	•	0	0	0	0	0	-	-	0	0	0	0	0	0
Volante a 4 razze e pomello del cambio in pelle		-	-	-	-	-	-	-	-	•	•	-	-	-	-	-	-
Autoradio PIONEER® USB con funzione BLUETOOTH®		Pack FUN +	Pack FUN +	•	Pack FUN +	•	Pack FUN +	•	Pack FUN +	-	-	-	-	-	-	-	-
Stazione multimediale KENWOOD® con schermo 6,8" e funzioni APPLE CAR PLAY / ANDROID AUTO		0	0	0	0	0	0	0	0	-	-	•	•	•	Pack COMFORT +	•	Pack COMFORT +
Autoradio USB con funzione BLUETOOTH®		-	-	-	-	-	-	-	-	•	•	-	-	-	-	-	-
Sistema di navigazione KENWOOD®		0	0	0	0	0	0	0	0	-	-	0	0	0	0	0	0
Docking station		-	-	-	-	-	-	-	-	•	•	-	-	-	-	-	-
Comandi autoradio al volante	1	0	0	0	0	0	0	0	0	•	•	0	0	0	0	0	0
Telecamera di retromarcia con visione notturna [richiede stazione multimediale DAB KENWOOD® con schermo 6,8" e funzioni APPLE CAR PLAY/ANDROID AUTO]		0	0	0	0	0	0	0	0	-	-	0	0	0	0	0	0
Telecamera di retromarcia		-	-	-	-	-	-	-	-	PACK SERENITY	PACK SERENITY	-	-	-	-	-	-
Modem integrato FordPass Connect		-	-	-	-	-	-	-	-	•	•	-	-	-	-	-	-
Stazione multimediale con sistema di navigazione Europa SYNC 3 DAB con schermo touch screen 8", comandi vocali e lettura SMS, porte USB e BLUETOOTH®		-	-	-	-	-	-	-	-	PACK SERENITY	PACK SERENITY	-	-	-	-	-	-



		FUN								SELECT							
	PESO	D42	D43 <b>UP</b>	D43 <b>UP</b> ADDICT	D53	D55 <i>EXCLUSIVE</i>	D60	D68 <i>EXCLUSIVE</i>	CAMPER FIVE	CAP COAST	CAP LAND	D55 SELECT <b>LIMITED</b>	D62 SELECT <b>LIMITED</b>	D68 SELECT <b>LIMITED</b>	FAMILY VAN	CAMPER VAN XL <b>LIMITED</b>	LIVING VAN
Tenda a ventosa oscurante perimetro cabina		-	-	-	-	-	-	-	-	•	•	-	-	-	-	-	-
Tenda divisoria cabina	1	-	-	-	-	-	-	-	-	0	0	-	-	-	-	-	-
Tenda oscurante cabina REMIS		Pack FUN +	Pack FUN +	•	Pack FUN +	•	Pack FUN +	•	Pack FUN +	-	-	•	•	•	•	•	•
Kit Isolamento porte posteriori "Grand Froid" per temperature basse	2	0	0	0	0	0	0	0	0	-	-	0	0	0	0	0	0
Kit Isolamento tela del tetto	2,5/4,6 (h)	-	0	0	-	-	-	-	-	0	0	-	-	-	-	-	-
Tenda portellone	6	-	-	-	-	-	-	-	-	0	0	-	-	-	-	-	-
PACK																	
Pack COMFORT +		-	-	-	-	-	-	-	-	-	-	•	•	•	0	•	0
Pack FUN +		0	0	•	0	•	0	•	0	-	-	-	-	-	-	-	-
Pack ELECTRIK: <i>Grondaia porta laterale con illuminazione a LED integrata</i> <i>+ Porta USB 5 V camera</i> <i>+ Illuminazione d'ambiente sotto pensile camera</i>		0	0	0	0 (i)	0	0 (i)	0	0 (i)	-	-	-	-	-	-	-	-
Pack ACTIVE: <i>Rivestimento pavimento gavone rinforzato con lamiera di alluminio</i> <i>+ Rotaie fermacarico</i> <i>+ Doccetta esterna con acqua calda / acqua fredda</i> <i>+ Presa interna 230 V</i> <i>+ Supporto di fissaggio forcelle bici</i>	15	-	-	-	-	-	0	-	-	-	-	-	-	-	-	-	-
Pack CONTROL: <i>Retrovisori esterni ripiegabili elettricamente</i> <i>+ Sensore di monitoraggio angolo cieco e sistema</i> <i>Rear Cross Path Detection</i> <i>+ Controllo automatico pressione pneumatici</i>	1	0	0	0	0	0	0	0	0	-	-	0	0	0	0	0	0
SAFETY Pack FIAT: <i>Sistema di frenata di emergenza</i> <i>+ Avviso superamento corsia</i> <i>+ Accensione abbaglianti intelligente</i> <i>+ Sistema di riconoscimento della segnaletica stradale</i> <i>+ Sensore luce e pioggia</i>	1	0	0	0	0	0	0	0	0	-	-	0	0	0	0	0	0
Pack NAVIGATION: <i>Sistema di navigazione KENWOOD®</i> <i>+ Stazione multimediale KENWOOD® con schermo 6,2"</i> <i>+ Telecamera di retromarcia con visione notturna</i>	4	0	0	0	0	0	0	0	0	-	-	-	-	-	-	-	-
Pack NAVIGATION: <i>Sistema di navigazione KENWOOD®</i> <i>+Telecamera di retromarcia con visione notturna</i>	4	-	-	-	-	-	-	-	-	-	-	0	0	0	0	0	0
SERENITY Pack FORD	1	-	-	-	-	-	-	-	-	0	0	-	-	-	-	-	-
Pack VISION +: <i>Parabrezza riscaldato</i> <i>+ Spia livello detergente lavavetri</i> <i>+ Accensione automatica dei fari</i> <i>+ Tergicristalli anteriori automatici con sensore pioggia</i>	1	-	-	-	-	-	-	-	-	0	0	-	-	-	-	-	-
Finitura Trail: (j) <i>Cerchi in lega unici 16" neri</i> <i>+ Differenziale meccanico a slittamento limitato (LSD)</i> <i>+ Sedili cabina in pelle</i> <i>+ Selleria ATLAS esclusiva sedili posteriori</i> <i>+ Nuova calandra sportiva nera opaca FORD</i> <i>+ Protezioni laterali nere</i> <i>+ Aria condizionata</i> <i>+ Parabrezza riscaldato</i> <i>+ Retrovisori ripiegabili elettricamente</i> <i>+ Fari ad accensione automatica</i> <i>+ Colore carrozzeria unico Grigio Lunare</i> <i>+ Pack SERENITY</i> <i>+ Pack VISION +</i>	2	-	-	-	-	-	-	-	-	0 (b)	0 (b)	-	-	-	-	-	-

(a): Altezza + 45 mm con telaio HEAVY e/o cerchi 16"  
(b): Altezza + 20 mm con cerchi 16"  
(c): 4 posti omologati se cambio automatico 160 cv e 180 cv  
(d): Il serbatoio può presentare una capacità di 95 o 110 litri. Questo aumento comporta una diminuzione del carico utile.  
(e): Di serie se vernice metallizzata  
(f): Letto basculante elettrico con rete a doghe, materasso in schiuma  
(g): Non compatibile con finitura TRAIL  
(h): 2,5 kg su FORD / 4,6 kg su FIAT  
(i): Illuminazione d'ambiente sotto pensile camera non disponibile  
(j): Non compatibile con cambio automatico e massa complessiva 3,2 T

• = di serie / 0 = in opzione / - = non disponibile / Pack + nome del Pack = incluso nel Pack

**RICORDA!** Quando ordini un DREAMER, il peso a vuoto include il peso degli equipaggiamenti di serie. Il peso a vuoto dei furgoni camperizzati, determinato in conformità con la normativa vigente, comprende il peso del veicolo in ordine di marcia con un autista (75 kg), la bombola del gas, i serbatoi delle acque chiare (in base al modello) e del carburante riempiti al 90 % della loro capacità, con una tolleranza del + o - 5 %. Tutti i veicoli fabbricati sono omologati ai sensi del Regolamento 1230/2012. Attenzione: spetta all'utente adattare il carico e il numero di passeggeri a bordo in base alla massa complessiva, al carico utile del veicolo e al peso degli eventuali equipaggiamenti in opzione installati.

\*Tessuto Poliammide Trattato      \*\*Non disponibile al momento della stampa      \*\*\*58 kg su 2,3 L 140 cv, 15 kg su 2,3 L 160 cv o 180 cv

# UNA RETE EUROPEA

OVUNQUE VOI SIATE IN EUROPA, TROVERETE UN CONCESSIONARIO DREAMER NELLE VICINANZE.

QUESTA VASTA RETE DI PARTNER È PRONTA AD ACCOGLIERVI E GARANTIRVI TUTTA L'ASSISTENZA DREAMER.

## VIAGGIATE TRANQUILLI!

- Garanzia châssis e cellula di 2 anni\*
- Garanzia tenuta stagna di 5 anni
- Assistenza telefonica DREAMER offerta per 1 anno\*\*

\* Le installazioni sono garantite 2 anni contro i difetti di fabbricazione, per un uso normale come veicolo ricreazionale. Gli spostamenti restano a carico del cliente.

\*\* Valido solo in Svizzera



Volete condividere i momenti migliori a bordo del vostro DREAMER?

**Iscrivetevi gratuitamente  
al Club Groupe RAPIDO!**

[www.clubgrouperapido.com](http://www.clubgrouperapido.com)



**RITROVATE LA LISTA DEI DISTRIBUTORI SU DREAMER-VAN.IT**

GRUPE RAPIDO - 414, RUE DE PERROUINS - CS 20019 - 53101 MAYENNE CEDEX (FRANCIA)

[www.dreamer-van.it](http://www.dreamer-van.it)

