



COME IN UN SOGNO

SODDISFATE IL VOSTRO DESIDERIO DI LIBERTÀ



LISTINO PREZZI – CARAVAN 2021-1

DESEO . SPORT&FUN . SPORT . SÜDWIND

IT || IT

KNAUS
FREIHEIT, DIE BEWEGT.



PIANTINE 2021

da pag. 12

SPORT

VERSATILE

Disponibile anche nella versione speciale **SILVER SELECTION**

da pag. 4

DESEO

FLESSIBILE



DESEO 400 TR

Letto basculante opzionale

da pag. 8

SPORT&FUN

PRATICA

Disponibile anche nella versione speciale

BLACK Selection



SPORT&FUN 480 QL



SPORT 400 LK



SPORT 460 EU



SPORT 500 QDK



SPORT 550 FSK



SPORT 400 QD



SPORT 500 EU



SPORT 500 UF



SPORT 580 QS



SPORT 420 QD



SPORT 500 FU



SPORT 540 FDK



SPORT 650 UDF



SPORT 450 FU



SPORT 500 KD



SPORT 540 UE

da pag. 21

SÜDWIND

L'ICONA DELLE CARAVAN

Disponibile anche nella versione celebrativa



SÜDWIND 420 QD



SÜDWIND 500 FU



SÜDWIND 540 UE



SÜDWIND 580 QS



SÜDWIND 450 FU



SÜDWIND 500 UF



SÜDWIND 540 FDK



SÜDWIND 650 PXB



SÜDWIND 460 EU



SÜDWIND 500 PF



SÜDWIND 550 FSK



SÜDWIND 650 PEB



SÜDWIND 500 EU

NOVITÀ



SÜDWIND 500 QDK




SÜDWIND 580 UE



SÜDWIND 750 UDF

Descrizione delle piantine



- ① Ingresso
- ② Guardaroba
- ③ Posto TV
- ④ Doccia, lavabo e wc
- ⑤ Divisorio degli ambienti
- ⑥ Armadio appendiabiti
- ⑦ Letto fisso
- ⑧ Dinette / gruppo seduta
- ⑨ Letto a castello
- ⑩ Armadio portabiancheria
- ⑪ Frigorifero
- ⑫ Cucina, fornelli, lavello
- ⑬ Dinette ad U

Raffigurazioni non vincolanti: per quanto riguarda la rappresentazione delle piantine sopra riportate, trattasi di raffigurazioni schematiche. Le effettive caratteristiche delle dotazioni e dei veicoli stessi possono pertanto differire. Determinate caratteristiche dei veicoli e delle dotazioni non sono sempre raffigurabili in piantina e queste non possono pertanto essere prese come base. Vi preghiamo pertanto di richiedere sempre informazioni al vostro concessionario di fiducia prima dell'acquisto, in merito alle concrete caratteristiche del veicolo e delle dotazioni prescelte.

DESEO

Informazioni tecniche, prezzi



Dati tecnici / dotazioni

400 TR

Prezzo al pubblico, franco fabbrica, IVA 22% inclusa

€ 26.490,00

DOTAZIONE DI BASE

Lunghezza complessiva timone incluso (cm)	599
Lunghezza complessiva interna, senza gavone (cm)	402
Larghezza (esterna/interna) (cm)	230 / 216
Altezza (esterna/interna) (cm)	258 / 196
Massa a vuoto (kg) (Nota: H717)	1.275
Massa in ordine di marcia (kg) (Nota: H717, H140)	1.320
Massa a pieno carico (kg) (Nota: H717)	1.500
Carico utile (kg) (Nota: H717)	155
Misura pneumatici	185/65R14
Cerchi	6 J x 14
Posti letto (Nota: H141)	2
max. posti letto (Nota: H142)	4

SCOCOA

Finestre a compasso (Nota: H716)	3
Porta d'ingresso (cm) (larghezza x altezza)	60 x 172
Spessore tetto (mm)	31
Spessore tetto (mm)	31
Spessore pavimento (mm)	38

ZONA ABITATIVA

Misure letto nella parte posteriore (cm)	200 x 140
Misure letto basculante (cm)	200 x 140

ACQUA

Volume serbatoio acque chiare (litri)	45
---------------------------------------	----

CUCINA

Frigorifero (volume in litri)	108
-------------------------------	-----

IMPIANTO ELETTRICO

Numero prese 230 V	5
Numero prese USB	1

KNAUS DESEO – Dotazioni di serie

CHASSIS / MAGGIORAZIONI DI PORTATA

152855	Telaio AL-KO Euro, zincato a caldo
152833	Assale tandem con braccio longitudinale
151110	Ruotino anteriore con indicazione della massa sull'occhione
152850-01	Piedini di stazionamento a manovella
102611	Copritimone (Dipende da: ABH4214)
150267	Giunto di sicurezza stabilizzatore (Dipende da: ABH4215)
152836	Ammortizzatori idraulici
152837	Retromarcia automatica
152838	Freno a mano servoassistito
150111-09	Aumento di portata a 1.500 kg (telaio da 1.500 kg)
152827	Pneumatici da 14"
150110	Cerchi in lega (doppio asse) (Dipende da: ABH4217)
251358	Predisposizione radio incl. 2 altoparlanti e cablaggio

PORTE

102907-03	Porta d'ingresso: KNAUS STYLE: a scuderia, senza finestra
100832	Zanzariera porta
102840	Sistema di chiusura con un'unica chiave

SPORTELLI DI SERVIZIO / PORTELLONI GARAGE

102915-01	KNAUS ServiceBox anteriore con accesso facile a: presa di corrente, bombole di gas, riempimento dell'acqua, cassetta wc
102913	Sportello posteriore apribile verso l'alto dotato di ammortizzatori a gas e munito di dispositivo per il montaggio di una tenda veranda opzionale

FINESTRE OBLÒ / AERAZIONE

102923-04	Finestre a compasso con doppi vetri colorati (con oscurante e zanzariera)
102619-02	Oblò 40 cm x 40 cm con oscurante e zanzariera, trasparente (parte centrale)
551778-03	Oblò 70 cm x 50 cm (sollevabile-inclinabile) con oscurante, zanzariera, trasparente e con illuminazione (posteriore)
102017	Finestra a compasso (posteriore)
100960-04	Oblò 28 cm x 28 cm con zanzariera (vano toilette)

MATERIALI / GRAFICA DEL VEICOLO

102925-03	Struttura in fibra Fibre-Frame autoportante, costruzione del tetto e del pavimento con isolamento Maxi PS
100887	Tetto in vetroresina con minore sensibilità alla grandine
102926-11	Lamiera liscia per le pareti laterali, anteriori e posteriori

ILLUMINAZIONE / TECNOLOGICA

102933-14	Illuminazione di sicurezza aggiuntiva: terza luce di stop
102933-06	Fanali posteriori a LED con luci direzionali dinamiche
252936	Luce veranda a LED nella parte posteriore

MOBILI / SUPERFICI

552940-01	Design del mobilio: Nagano Quercia
552943-02	Mobili, antine nella zona di stivaggio in resistente materiale CPL
552944-03	Resistente rivestimento del pavimento in vinile - nel design Wood-Style

ZONA GIORNO / ZONA NOTTE / TAPPEZZERIE

552957	2 sgabelli (ulteriori posti a sedere)
552962-03	Tavolo pieghevole: per uso esterno
552945-01	Materasso in EVO-PORE HRC, solo per letti fissi
552335-24	Variante tappezzeria: Talos

CUCINA / BAGNO

402985-11	Fornello a 2 fuochi con ripiano di copertura in vetro, lavello in acciaio inox (Dipende da: ABH4241)
402991-03	Frigorifero da 108 litri (Nota: H128)
402992	Frigorifero con selezione manuale dell'ergeria (MES)
402994	Praticissima Orga-Box per la sistemazione degli utensili da cucina
453503-03	WC a cassetta Dometic, girevole
453502-06	Miscelatore lavabo KNAUS
453509-07	Asta appendiabiti pieghevole nel vano bagno o nella doccia
453505-19	Bagno Comfort

450520-03	Impianto doccia per bagno Komfort, composto da: doccetta estraibile, attacco doccetta e tenda doccia munita di camera d'aria
-----------	------------------------------------------------------------------------------------------------------------------------------

RISCALDAMENTO / ARIA CONDIZIONATA

302973	Impianto del gas da 30 mbar
302974	Tube del gas versione D/AT/ES/FI/BE/IT/NL/DK
302978	Regolatore del gas versione D/AT/ES/FI/BE/IT/NL/DK
352970	Riscaldamento Truma VarioHeat
453510-01	Impianto idrico azionato da pompa ad immersione
453510-03	Acqua calda con miscelatore monocomando
453510-04	Scarichi acque grigie centralizzati, in un unico punto di scarico esterno sotto il pavimento

KNAUS DESEO – Dotazioni di serie

450083 Truma Therme con collegamento per cucina e bagno (solo 230 V)

450623 Serbatoio acque chiare da 45 litri, fisso

IMPIANTO ELETTRICO / MULTIMEDIA / SICUREZZA

253525 Giunto Jäger a 13 poli per connessione elettrica alla motrice

253534-02 Illuminazione interna ed esterna: completamente a 12V, in tecnologia a LED

253523-01 Alimentazione: 230 V Euro – attacco esterno nel modulo Service

253523-05 Efficace impianto elettrico di bordo a 12 V e 230 V

253528-03 Trasformatore 240 VA

253517 Presa SCHUKO 230 V "D/AT/ES/FI/BE/IT/NL/DK/SE"

551480-01 Pacchetto luci d'ambiente: composto da illuminazione d'ambiente e persiane in alluminio alle finestre della zona giorno

DOCUMENTI DEL VEICOLO

953542-01 Istruzioni per l'uso (tedesco)

ALTRO

953543 10 anni di garanzia sull'impermeabilità della scocca

952823 Buono MediKit: voucher per un esclusivo kit di pronto soccorso (composto da: spray per ferite, spray disinfettante ed alcuni farmaci da banco) (Nota: H137)

KNAUS DESEO – Pacchetti

Articolo		Prezzo*
210081	Pacchetto TV 24" (22 kg)	
250004	Sistema SAT CARO®+ Premium	2.691,00
250941	Presca esterna Combi (corrente + TV)	107,00
251261	Porta TV	184,00
252594	Schermo TV 24" con Tuner HD	727,00
	Selezionando questa opzione, l'altezza del veicolo aumenta di ca. 11 cm	
	Prezzo complessivo ordinando gli accessori singolarmente	3.709,00
	Prezzo di listino del pacchetto	2.819,00
	Risparmio	890,00

Articolo		Prezzo*
122155	Pacchetto Transport-Plus (121 kg)	
102609	Rampa (1 pezzo) incl. portamoto (2 pezzi) completi di occhielli di ancoraggio (10 pezzi)	1.291,00
150112	Aumento di portata a WW	537,00
551674	Letto basculante 200 x 140 cm	1.858,00
552544	Dinette in versione Transport, ribaltabile, d'ingombro particolarmente contenuto, per offrire una grande superficie di carico	214,00
	Prezzo complessivo ordinando gli accessori singolarmente	3.900,00
	Prezzo di listino del pacchetto	2.896,00
	Risparmio	1.004,00

Appunti

Articolo	Nel pacchetto / opzione	Descrizione: o = opzione – = non possibile s = di serie	KG	Prezzo di listino, IVA 22% inclusa [€]	400 TR
CHASSIS / MAGGIORAZIONI DI PORTATA					
150997		AL-KO Trailer Control – ATC – sistema anti-sbandamento (2.0)	4	891,00	o
150065		Piedini di stazionamento rinforzati AL-KO	2	139,00	o
MAGGIORAZIONI DI PORTATA					
150112-19		Aumento di portata a 1.800 kg (telaio da 2.000 kg)	25	537,00	o
150112-20		Aumento di portata a 1.900 kg (telaio da 2.000 kg)	25	537,00	o
150112-21		Aumento di portata a 2.000 kg (telaio da 2.000 kg)	25	537,00	o
PNEUMATICI					
152519		Cerchi in lega da 17" (assale tandem), colore nero lucido nel design esclusivo KNAUS (Dipende da: ABH4299)	43	1.389,00	o
151634		Copricerchi da 14" nel design KNAUS (Dipende da: ABH4218, ABH4300)	1	74,00	o
SISTEMI DI TRASPORTO					
102232		THULE "Caravan SUPERB" portabici per 2 biciclette (su timone); carico max. 60 kg (Dipende da: ABH4302, ABH4301)	10	371,00	o
101298		Rampa	8	368,00	o
101298-01		Rampa supplementare	8	368,00	o
102608		Portamoto per 1 moto (Dipende da: ABH4303)	12	494,00	o
102609	122155	Rampa (1 pezzo) incl. portamoto (2 pezzi) completi di occhielli di ancoraggio (10 pezzi) (Dipende da: ABH4304)	36	1.291,00	o
102333-01	102608	Occhielli di ancoraggio (6 pezzi) (Dipende da: ABH4304)	2	172,00	o
152071		Movimentatore Truma Mover XT 2 / assale tandem fino a 2.400 kg (Dipende da: ABH4223)	28	4.077,00	o
MULTIMEDIA / NAVIGAZIONE					
250231		Radio/CD/MP3-Tuner con attacco USB e Bluetooth (Dipende da: ABH4305)	1	300,00	o
PORTE					
102592		Porta d'ingresso KNAUS STYLE PLUS: dotata della seguente dotazione in più rispetto alla porta KNAUS STYLE: versione di porta a scuderia, sistema di chiusura multipla, finestra ed oscurante.	3	107,00	o
102908		Zanzariera sportello posteriore	5	409,00	o
102521		Gradino posteriore, manuale	5	388,00	o

Articolo	Nel pacchetto / opzione	Descrizione: o = opzione – = non possibile s = di serie	KG	Prezzo di listino, IVA 22% inclusa [€]	400 TR
FINESTRE OBLÒ / AERAZIONE					
PARTE CENTRALE					
100750-02		Oblò 70 cm x 50 cm (sollevabile-inclinabile) con oscurante e zanzariera (parte centrale) (Dipende da: ABH4307, ABH4306)	8	429,00	o
MATERIALI / GRAFICA DEL VEICOLO					
MATERIALI					
102520		Design bicolore della struttura portante (frame)	-	2.876,00	o
ZONA GIORNO / ZONA NOTTE / TAPPEZZERIE					
Zona Girno					
552544	122155	Dinette in versione Transport, ribaltabile, d'ingombro particolarmente contenuto, per offrire una grande superficie di carico	-	214,00	o
Zona Notte					
551674	122155	Letto basculante 200 x 140 cm	60	1.858,00	o
552369		Kit lenzuola con angoli per 2 posti letto (per letti fissi) (Dipende da: ABH4308)	1	74,00	o
552370		Kit lenzuola con angoli per 4/5 posti letto (per letti fissi e letti a castello) (Dipende da: ABH4309)	1	128,00	o
TAPPEZZERIE / TESSUTI / MOQUETTE					
Varianti di tappezzerie					
552335-25		Variante tappezzeria: Obsidian	-		o
552188-02		Variante tappezzeria: Active Royal	-	343,00	o
552188-04		Variante tappezzeria: Active Rock	-	343,00	o
Pacchetto COZY-HOME: 2 cuscini decorativi per la dinette, 2 cuscini per il letto, 2 coperte, 1 centrotavola					
550660-06		Pacchetto PEACH	3	193,00	o
550660-02		Pacchetto STONE	3	193,00	o
550660-03		Pacchetto AVOCADO	3	193,00	o
550660-04		Pacchetto AQUA	3	193,00	o
550660-05		Pacchetto MAGNOLIA	3	193,00	o
550660-01		Pacchetto EARTH	3	193,00	o

KNAUS DESEO – Caratteristiche e dotazioni opzionali

Articolo	Nel pacchetto / opzione	Descrizione: o = opzione -- = non possibile s = di serie	KG	Prezzo di listino, IVA 22% inclusa [€]	400 TR
Color-Kit „Couch“ - cuscini decorativi					
552518-01		EARTH	-	194,00	o
552518-02		STONE	-	194,00	o
552518-03		AVOCADO	-	194,00	o
552518-04		AQUA	-	194,00	o
552518-05		MAGNOLIA	-	194,00	o
552518-06		PEACH	-	194,00	o
Moquette					
550075		Moquette lunghezza scocca fino a 460	6	208,00	o
RISCALDAMENTO / ARIA CONDIZIONATA					
Gas					
301057		Indicatore a distanza DuoC (Eis Ex integrato) (Dipende da: ABH4252)	-	166,00	o
301956		Truma MonoControl CS, filtro del gas incluso (Dipende da: ABH4253)	1	322,00	o
301957		Truma DuoControl CS, filtro del gas incluso (Dipende da: ABH4253)	1	430,00	o
302033		Rilevatore di perdite gas	-	221,00	o
551327		Rilevatore di fumo	-	30,00	o
RISCALDAMENTO / ARIA CONDIZIONATA					
352059		Comando digitale TRUMA CP-Plus per il riscaldamento	-	103,00	o
352380		Sistema Truma iNet	1	614,00	o
552052		Climatizzatore Dometic Freshjet 2200 (OEM) (Dipende da: ABH4310, Nota: H145)	29	2.316,00	o
Acqua					
450092		Serbatoio acque grigie da 25 litri, con ruote	4	138,00	o
451443		Allacciamento idrico esterno „Citywasser“ (Dipende da: ABH4279)	2	324,00	o
450563	250376 251729	Indicatore di livello serbatoio acque chiare	-	172,00	o
452718		Sistema di filtraggio dell'acqua "BWT - Best-Camp mini"	1	364,00	o

Articolo	Nel pacchetto / opzione	Descrizione: o = opzione -- = non possibile s = di serie	KG	Prezzo di listino, IVA 22% inclusa [€]	400 TR
IMPIANTO ELETTRICO / MULTIMEDIA / SICUREZZA					
Impianto elettrico					
250941	210081	Presa esterna Combi (corrente + TV)	-	107,00	o
250072-06		Presa SCHUKO 230 V supplementare, in cucina (1 pezzo)	-	85,00	o
252586		Luci perimetrali esterne integrate nella parete laterale, con proiezione del logo KNAUS integrato nel portellone posteriore	1	1.140,00	o
250376		Impianto mobilità 12V composto da: batteria gel, caricabatteria automatico, interruttore generale e indicatore acqua chiare (Dipende da: ABH4311, ABH4262)	29	1.076,00	o
251729		Impianto mobilità 12V composto da: caricabatteria automatico, interruttore generale e indicatore acqua chiare (Dipende da: ABH4311, ABH4262)	5	762,00	o
Multimedia					
250004	210081	Sistema SAT CARO®+ Premium (Dipende da: ABH4263, Nota: H145)	17	2.691,00	o
252594	210081	Schermo TV 24" con Tuner HD (Dipende da: ABH4298)	3	727,00	o
251261-01	210081	Porta TV	2	184,00	o
Sicurezza					
252698		GPS-Tracker velocate® (hardware senza localizzazione personalizzata, localizzazione antifurto a pagamento) (Nota: H146)	-	204,00	o
252815		Licenza velocate® LIFETIME con funzione di localizzazione in tutta Europa personalizzata ed illimitata (Dipende da: ABH4265)	-	208,00	o
TENDALINO / ACCESSORI TENDALINI					
Tendalino THULE OMNISTOR					
502816		Tendalino 350 cm x 250 cm, bianco	28	1.220,00	o
ALTRO					
150620		Set di riparazione pneumatico	2	107,00	o

SPORT&FUN

Informazioni tecniche,
prezzi



Dati tecnici / dotazioni

480 QL

Prezzo al pubblico, franco fabbrica, IVA 22% inclusa € 19.040,00

DOTAZIONE DI BASE

Lunghezza complessiva timone incluso (cm)	625
Lunghezza complessiva interna, senza gavone (cm)	480
Larghezza (esterna/interna) (cm)	232/216
Altezza (esterna/interna) (cm)	257/196
Massa a vuoto (kg) (Nota: H717)	1.060
Massa in ordine di marcia (kg) (Nota: H717,H140)	1.130
Massa a pieno carico (kg) (Nota: H717)	1.250
Carico utile (kg) (Nota: H717)	120
Misura pneumatici	195/70R14
Cerchi	5 1/2 J x 14
Posti letto (Nota: H141)	4
max. posti letto (Nota: H142)	4

SCOCCA

Finestre a compasso (Nota: H716)	4
Porta d'ingresso (cm) (larghezza x altezza)	60 x 172
Spessore tetto (mm)	31
Spessore tetto (mm)	31
Spessore pavimento (mm)	38

ZONA ABITATIVA

Misure letto nella parte anteriore (cm)	142,8/124,5 x 198,8
Misure letti centrali (cm)	121/99 x 192

ACQUA

Volume serbatoio acque chiare (litri)	45
---------------------------------------	----

CUCINA

Frigorifero (volume in litri)	142
-------------------------------	-----

IMPIANTO ELETTRICO

Numero prese 230 V	3
Numero prese USB	1

KNAUS SPORT&FUN – Dotazioni di serie

CHASSIS / MAGGIORAZIONI DI PORTATA

152832	Telaio AL-KO dotato di assale con braccio longitudinale
152834	Monoasse
151110	Ruotino anteriore con indicazione della massa sull'occhione
150065	Piedini di stazionamento rinforzati AL-KO
150267	Giunto di sicurezza stabilizzatore (Dipende da: ABH4215)
152836	Ammortizzatori idraulici
152837	Retromarcia automatica
152838	Freno a mano servoassistito
150111-16	Aumento di portata a 1.250 kg (telaio da 1.500 kg)
152827	Pneumatici da 14"
152829	Cerchi in acciaio (Dipende da: ABH4217)
100577-01	Portapacchi per tetto con scaletta posteriore

PORTE

102907-02	Porta d'ingresso: KNAUS STYLE: a scuderia, senza finestra, incl. pattumiera
100832	Zanzariera porta
102840	Sistema di chiusura con un'unica chiave

SPORTELLI DI SERVIZIO / PORTELLONI GARAGE

100612-05	Sportello di servizio 65 cm x 80 cm, anteriore dx
102914-03	Gavone portabombole con sportello esterno per 2 bombole di gas (da 11 kg ciascuna)
100612-27	Sportellone di servizio 172 x 92 cm (posteriore)

FINESTRE OBLÒ / AERAZIONE

102923-04	Finestre a compasso con doppi vetri colorati (con oscurante e zanzariera)
100170-01	Oblò 96 cm x 65 cm (sollevabile-inclinabile) con oscurante e zanzariera (anteriore)
102920-03	Aeratore a fungo (vano toilette)
101666	Finestra a compasso 52 cm x 50 cm con oscurante e zanzariera, vano toilette

MATERIALI / GRAFICA DEL VEICOLO

100887	Tetto in vetroresina con minore sensibilità alla grandine
102926-16	Pareti laterali in lamiera gofrata in alluminio

ILLUMINAZIONE / TECNOLOGICA

252936	Luce veranda a LED nella parte posteriore
102933-15	Terza luce di stop

MOBILI / SUPERFICI

552941-02	Armadi e pensili con aerazione (anticondensa)
552940-07	Design del mobilio: Salem Frassino
552944-04	Resistente rivestimento del pavimento in vinile di alta qualità, nel look nautico

ZONA GIORNO / ZONA NOTTE / TAPPEZZERIE

552964-09	Ampio vano di stivaggio sotto il letto
552960-10	Sofà Lounge, trasformabile in letto matrimoniale, incl. cuscino
552956	Sgabello (utilizzabile come posto a sedere o vano di stivaggio)
552945-01	Materasso in EVO-PORE HRC, solo per letti fissi
552947	Letto anteriore a ribalta
552335-27	Variante tappezzeria: Petrol Fun

CUCINA / BAGNO

402985-02	Fornello a 3 fuochi ad accensione elettrica, lavello in acciaio inox, ripiano di copertura in vetro (Dipende da: ABH4241)
402767	Frigorifero da 142 litri (Nota: H128)
402417	Frigorifero con selezione automatica dell'energia (AES)
453503-03	WC a cassetta Dometic, girevole
453505-19	Bagno Comfort
453509-07	Asta appendiabiti pieghevole nel vano bagno o nella doccia
453509-04	Cassetto sotto il bagno

RISCALDAMENTO / ARIA CONDIZIONATA

302973	Impianto del gas da 30 mbar
302974	Tube del gas versione D/AT/ES/FI/BE/IT/NL/DK
302978	Regolatore del gas versione D/AT/ES/FI/BE/IT/NL/DK
551054	Termoventilazione a 12V
352968	Riscaldamento a gas: Truma S 3004 riscaldamento con accensione piezo
453510-01	Impianto idrico azionato da pompa ad immersione
453510-03	Acqua calda con miscelatore monocomando
453510-04	Scarichi acque grigie centralizzati, in un unico punto di scarico esterno sotto il pavimento
450083	Truma Therme con collegamento per cucina e bagno (solo 230 V)
450623	Serbatoio acque chiare da 45 litri, fisso
452718	Sistema di filtraggio dell'acqua "BWT - Best-Camp mini"

Articolo	Nel pacchetto / opzione	Descrizione: o = opzione – = non possibile s = di serie	KG	Prezzo di listino, IVA 22% inclusa [€]	480 QL
CHASSIS / MAGGIORAZIONI DI PORTATA					
150997		AL-KO Trailer Control – ATC – sistema anti-sbandamento (2.0)	4	891,00	o
152589		AL-KO AAA Premium Brake	-	75,00	
100570		Copritimone (Dipende da: ABH4214)	4	101,00	
MAGGIORAZIONI DI PORTATA					
150111-23		Aumento di portata a 1.300 kg (telaio da 1.500 kg)	-	101,00	
150111-24		Aumento di portata a 1.400 kg (telaio da 1.500 kg)	-	101,00	
150111-09		Aumento di portata a 1.500 kg (telaio da 1.500 kg)	-	101,00	
150112-08		Aumento di portata a 1.600 kg (telaio da 1.700 kg)	25	537,00	
150112-09		Aumento di portata a 1.700 kg (telaio da 1.700 kg)	25	537,00	
PNEUMATICI					
152545		Cerchi in lega da 17" (monoasse), colore nero lucido nel design esclusivo KNAUS (Dipende da: ABH4281)	21	731,00	
151634		Copricerchi da 14" nel design KNAUS (Dipende da: ABH4218)	1	74,00	
SISTEMI DI TRASPORTO					
101299		Punto di fissaggio per moto (sopra l'assale) (1 pezzo) (Dipende da: ABH4282)	12	235,00	
101299-01		Punto di fissaggio supplementare (garage parte anteriore) (1 pezzo) (Dipende da: ABH4283)	12	235,00	
102232		THULE "Caravan SUPERB" portabici per 2 biciclette (su timone); carico max. 60 kg (Dipende da: ABH4285, ABH4284)	10	371,00	
101298		Rampa	8	368,00	
102333-02		Occhielli di ancoraggio (8 pezzi)	3	172,00	
152069		Movimentatore Truma Mover XT / monoasse fino a 2.000 kg (Dipende da: ABH4223)	24	3.215,00	
RUOTA DI SCORTA					
152565		Ruota di scorta con cerchio in lega da 17" nel design KNAUS, cric incluso (Dipende da: ABH4286)	31	518,00	
150122		Ruota di scorta (cerchio in acciaio), cric incluso (Dipende da: ABH4287)	21	214,00	
152713		Ruota di scorta con cerchio in lega da 17" nel design KNAUS sul sottoscocca (Dipende da: ABH4288, ABH4289)	4	260,00	
150026		Portaruota di scorta per cerchio in acciaio sul sottoscocca (Dipende da: ABH4289)	1	179,00	
150027-01		Portaruota di scorta sotto il letto (Dipende da: ABH4290)	1	62,00	

Articolo	Nel pacchetto / opzione	Descrizione: o = opzione – = non possibile s = di serie	KG	Prezzo di listino, IVA 22% inclusa [€]	480 QL
SPORTELLI DI SERVIZIO / PORTELLONI GARAGE					
PARTE ANTERIORE					
100526-28		Sportello gavone 100 cm x 120 cm, anteriore sx	8	413,00	
BAGNO					
102153		Tenda a rullo combi a cassetta (oscurante e zanzariera) per finestra in bagno	1	66,00	
ZONA GIORNO / ZONA NOTTE / TAPPEZZERIE					
Zona Notte					
552574		Materasso EVOPORE HRC, incluso strato di WaterGEL, solo per letti fissi (Dipende da: ABH4291)	6	414,00	
552278		Letto anteriore, regolabile in altezza (Dipende da: ABH4293, ABH4292)	80	836,00	
552369		Kit lenzuola con angoli per 2 posti letto (per letti fissi)	1	74,00	
TAPPEZZERIE / TESSUTI / MOQUETTE					
Varianti di tappezzerie					
552335-28		Variante tappezzeria: Fresh Mint	-		
552188-04		Variante tappezzeria: Active Rock	-	343,00	
Pacchetto COZY-HOME: 2 cuscini decorativi per la dinette, 2 cuscini per il letto, 2 coperte, 1 centrotavola					
550660-06		Pacchetto PEACH	3	193,00	
550660-02		Pacchetto STONE	3	193,00	
550660-03		Pacchetto AVOCADO	3	193,00	
550660-04		Pacchetto AQUA	3	193,00	
550660-05		Pacchetto MAGNOLIA	3	193,00	
550660-01		Pacchetto EARTH	3	193,00	
Moquette					
550076		Moquette lunghezza scocca da 470 a 590 (Dipende da: ABH4294)	6	220,00	
CUCINA / BAGNO					
Cucina					
552277		Cestello estraibile	12	326,00	
Bagno					
452316		Impianto doccia Sport&Fun (Dipende da: ABH4295)	8	520,00	

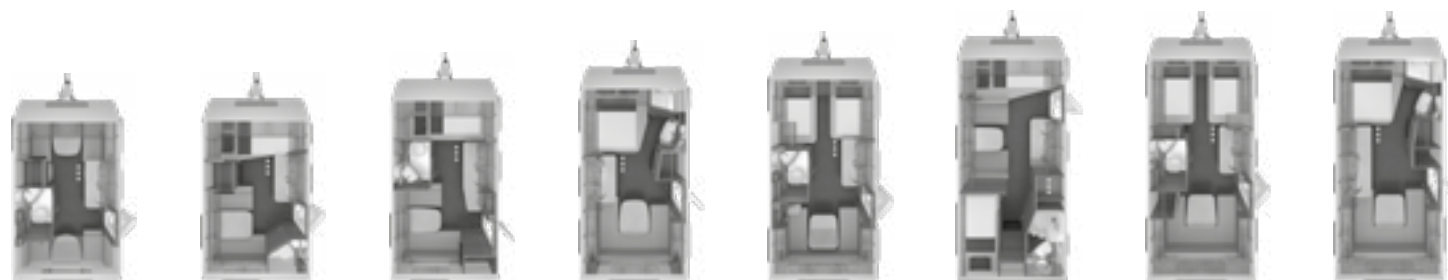
KNAUS SPORT&FUN – Caratteristiche e dotazioni opzionali

Articolo	Nel pacchetto / opzione	Descrizione: o = opzione -- = non possibile s = di serie	KG	Prezzo di listino, IVA 22% inclusa [€]	480 QL
RISCALDAMENTO / ARIA CONDIZIONATA					
Gas					
301057		Indicatore a distanza DuoC (Eis Ex integrato) (Dipende da: ABH4252)	-	166,00	
301956		Truma MonoControl CS, filtro del gas incluso (Dipende da: ABH4253)	1	322,00	
301957		Truma DuoControl CS, filtro del gas incluso (Dipende da: ABH4253)	1	430,00	
551327		Rilevatore di fumo	-	30,00	
302033		Rilevatore di perdite gas	-	221,00	
300518		Presca esterna per gas	-	220,00	
RISCALDAMENTO / ARIA CONDIZIONATA					
550081		Pacchetto Truma Komfort con Airmix	1	132,00	
550086		Truma Ultraheat	2	376,00	
552052		Climatizzatore Dometic Freshjet 2200 (OEM) (Nota: H145)	29	2.316,00	
Acqua					
450093		Serbatoio acque chiare da 25 litri, con ruote (Dipende da: ABH4296, ABH4278)	-15	166,00	
450092		Serbatoio acque grigie da 25 litri, con ruote	4	138,00	
451443		Allacciamento idrico esterno „Citywasser“ (Dipende da: ABH4279)	2	324,00	
450563	250376	Indicatore di livello serbatoio acque chiare (Dipende da: ABH4280)	-	172,00	
IMPIANTO ELETTRICO / MULTIMEDIA / SICUREZZA					
Impianto elettrico					
250941	210080	Presca esterna Combi (corrente + TV)	-	107,00	
250072-06		Presca SCHUKO 230 V supplementare, in cucina (1 pezzo)	-	85,00	
250376		Impianto mobilità 12V composto da: batteria gel, caricabatteria automatico, interruttore generale e indicatore acqua chiare (Dipende da: ABH4262)	29	1.076,00	
252340		Luce veranda a LED nella parte posteriore	-	87,00	

Articolo	Nel pacchetto / opzione	Descrizione: o = opzione -- = non possibile s = di serie	KG	Prezzo di listino, IVA 22% inclusa [€]	480 QL
Multimedia					
250004	210080	Sistema SAT CARO®+ Premium (Dipende da: ABH4297, Nota: H145)	17	2.691,00	
252407	210080	Schermo TV da 19" con tuner HD (Dipende da: ABH4298)	3	664,00	
251261-01	210080	Porta TV	2	184,00	
Sicurezza					
252698		GPS-Tracker velocate® (hardware senza localizzazione personalizzata, localizzazione antifurto a pagamento) (Nota: H146)	-	204,00	
252815		Licenza velocate® LIFETIME con funzione di localizzazione in tutta Europa personalizzata ed illimitata (Dipende da: ABH4265)	-	208,00	
TENDALINO / ACCESSORI TENDALINI					
Tendalino THULE OMNISTOR					
500161		Tendalino 305 cm x 250 cm, bianco	26	868,00	
ALTRO					
150620		Set di riparazione pneumatico	2	107,00	

SPORT

Informazioni tecniche,
prezzi



Dati tecnici / dotazioni	400 LK	400 QD	420 QD	450 FU	460 EU	500 KD	500 EU	500 FU
Prezzo al pubblico, franco fabbrica, IVA 22% inclusa	€ 14.750,00	€ 14.570,00	€ 15.450,00	€ 16.700,00	€ 17.820,00	€ 19.030,00	€ 18.490,00	€ 18.240,00
DOTAZIONE DI BASE								
Lunghezza complessiva timone incluso (cm)	599	599	643	669	689	731	731	731
Lunghezza complessiva interna, senza gavone (cm)	400	400	444	470	490	532	532	532
Larghezza (esterna/interna) (cm)	232 / 216	232 / 216	232 / 216	232 / 216	232 / 216	232/216	232/216	232/216
Altezza (esterna/interna) (cm)	257 / 196	257 / 196	257 / 196	257 / 196	257 / 196	257/196	257/196	257/196
Sviluppo tenda veranda (cm) (Nota: H139)	828	828	872	898	918	960	960	960
Massa a vuoto (kg) (Nota: H717)	886	886	942	992	1.042	1.086	1.092	1.092
Massa in ordine di marcia (kg) (Nota: H717,H140)	970	970	1.020	1.070	1.120	1.170	1.170	1.170
Massa a pieno carico (kg) (Nota: H717)	1.100	1.100	1.150	1.200	1.250	1.300	1.300	1.300
Carico utile (kg) (Nota: H717)	144	144	138	138	138	144	138	138
Misura pneumatici	195/70 R 14	195/70 R 14	195/70 R 14	195/70 R 14	195/70 R14	195/70 R14	195/70 R14	195/70 R14
Cerchi	5 1/2 J x 14	5 1/2 J x 14	5 1/2 J x 14	5 1/2 J x 14	5 1/2 J x 14	5 1/2 J x 14	5 1/2 J x 14	5 1/2 J x 14
Posti letto (Nota: H141)	4	3	3	4	3	4	4	4
max. posti letto (Nota: H142)	5	3	3	4	3	6	4	4
SCOCCA								
Finestre a compasso (Nota: H716)	4	4	5	6	6	4	6	6
Porta d'ingresso (cm) (larghezza x altezza)	60 x 172	60 x 172	60 x 172	60 x 172	60 x 172	60 x 172	60 x 172	60 x 172
Spessore tetto (mm)	31	31	31	31	31	31	31	31
Spessore tetto (mm)	31	31	31	31	31	31	31	31
Spessore pavimento (mm)	38	38	38	38	38	38	38	38
ZONA ABITATIVA								
Misure letto nella parte anteriore (cm)	198 x 136	210 x 137/124	207 x 134	198 x 137	196 x 86; 185 x 86	207 x 135/106	2 x 198 x 86	198 x 137
Misure letti centrali (cm)	-	-	-	-	-	193 x 95	-	-
Misure letto nella parte posteriore (cm)	198 x 76 / Letto a ribalta: 213 x 62	193 x 129/97	185 x 144/95	198 x 149/127	198 x 109	192 x 70; 190 x 70	198 x 137	198 x 153
ACQUA								
Volume serbatoio acque chiare (litri)	45	45	45	45	45	45	45	45
CUCINA								
Frigorifero (volume in litri)	108	108	108	108	108	142	108	108
IMPIANTO ELETTRICO								
Numero prese 230 V	4	4	4	4	4	4	4	4
Numero prese USB	1	1	1	1	1	1	1	1

SPORT

Informazioni tecniche,
prezzi



Dati tecnici / dotazioni	500 QDK	500 UF	540 UE	540 FDK	550 FSK	580 QS	650 UDF
Prezzo al pubblico, franco fabbrica, IVA 22% inclusa	€ 18.410,00	€ 19.450,00	€ 20.350,00	€ 19.290,00	€ 19.310,00	€ 21.070,00	€ 25.090,00
DOTAZIONE DI BASE							
Lunghezza complessiva timone incluso (cm)	731	731	753	753	753	785	861
Lunghezza complessiva interna, senza gavone (cm)	532	532	554	554	554	568	660
Larghezza (esterna/interna) (cm)	232/216	232/216	232/216	232/216	250/234	250/234	250/234
Altezza (esterna/interna) (cm)	257/196	257/196	257/196	257/196	257/196	257/196	257/196
Sviluppo tenda veranda (cm) (Nota: H139)	960	960	982	982	982	996	1.088
Massa a vuoto (kg) (Nota: H717)	1.086	1.086	1.136	1.142	1.182	1.246	1.486
Massa in ordine di marcia (kg) (Nota: H717,H140)	1.170	1.170	1.220	1.220	1.260	1.310	1.570
Massa a pieno carico (kg) (Nota: H717)	1.300	1.300	1.400	1.400	1.400	1.500	1.800
Carico utile (kg) (Nota: H717)	144	144	194	188	148	204	244
Misura pneumatici	195/70 R14	195/70 R14	185 R14C	185 R14C	185 R14C	185 R14C	185/65 R14
Cerchi	5 1/2 J x 14	5 1/2 J x 14	5 1/2 J x 14	5 1/2 J x 14	5 1/2 J x 14	5 1/2 J x 14	5 1/2 J x 14
Posti letto (Nota: H141)	4	4	4	4	4	4	5
max. posti letto (Nota: H142)	6	4	4	6	6	6	6
SCOCCA							
Finestre a compasso (Nota: H716)	5	5	5	6	5	5	6
Porta d'ingresso (cm) (larghezza x altezza)	60 x 172	60 x 172	60 x 172	60 x 172	60 x 172	60 x 172	60 x 172
Spessore tetto (mm)	31	31	31	31	31	31	31
Spessore tetto (mm)	31	31	31	31	31	31	31
Spessore pavimento (mm)	38	38	38	38	38	38	38
ZONA ABITATIVA							
Misure letto nella parte anteriore (cm)	207 x 134	198 x 153	198 x 159/153	198 x 137	198 x 155	198 x 145	216 x 165/153
Misure letti centrali (cm)	193 x 95	–	–	208 x 95	207 x 110	208 x 101/111	188 x 77
Misure letto nella parte posteriore (cm)	210 x 72; 210 x 76	198 x 137	2 x 198 x 86	210 x 72; 210 x 76	223 x 72; 223 x 76	192 x 70; 190 x 76	198 x 155
ACQUA							
Volume serbatoio acque chiare (litri)	45	45	45	45	45	45	45
CUCINA							
Frigorifero (volume in litri)	142	108	108	142	108	108	108
IMPIANTO ELETTRICO							
Numero prese 230 V	4	4	4	4	5	5	6
Numero prese USB	1	1	1	1	1	1	1

CHASSIS / MAGGIORAZIONI DI PORTATA	
152831	Telaio AL-KO dotato di assale a delta
152834	Monoasse (a seconda della planimetria)
152850-01	Piedini di stazionamento a manovella
150267	Giunto di sicurezza stabilizzatore (Dipende da: ABH4215)
152836	Ammortizzatori idraulici
152837	Retromarcia automatica
152838	Freno a mano servoassistito
152827	Pneumatici da 14"
152829	Cerchi in acciaio (Dipende da: ABH4217)
150027	Portaruota di scorta nel gavone portabombole
PORTE	
102907-02	Porta d'ingresso: KNAUS STYLE: a scuderia, senza finestra, incl. pattumiera
102840	Sistema di chiusura con un'unica chiave
SPORTELLI DI SERVIZIO / PORTELLONI GARAGE	
102914-03	Gavone portabombole con sportello esterno per 2 bombole di gas (da 11 kg ciascuna)
FINESTRE OBLÒ / AERAZIONE	
102923-04	Finestre a compasso con doppi vetri colorati (con oscurante e zanzariera)
102619-01	Oblò 40 cm x 40 cm con oscurante e zanzariera, trasparente (anteriore) (a seconda della planimetria)
102126	Finestra apribile supplementare (anteriore sx) (a seconda della planimetria)
100918	Finestra a compasso (frontale) (a seconda della planimetria) (Dipende da: ABH4273, ABH4272)
102619-02	Oblò 40 cm x 40 cm con oscurante e zanzariera, trasparente (parte centrale) (a seconda della planimetria)
102619-03	Oblò 40 cm x 40 cm con oscurante e zanzariera, trasparente (posteriore) (a seconda della planimetria)
102017	Finestra a compasso (posteriore) (a seconda della planimetria)
102920-03	Aeratore a fungo (vano toilette) (a seconda della planimetria)
101666	Finestra a compasso 52 cm x 50 cm con oscurante e zanzariera, vano toilette (a seconda della planimetria)

MATERIALI / GRAFICA DEL VEICOLO	
100887	Tetto in vetroresina con minore sensibilità alla grandine
102926-16	Pareti laterali in lamiera gofrata in alluminio
ILLUMINAZIONE / TECNOLOGICA	
252936	Luce veranda a LED nella parte posteriore
102933-13	Terza luce di stop a LED
102933-01	KNAUS CATEYE evolution - fanali posteriori con esclusiva illuminazione notturna e dinamici indicatori di direzione con tecnologia a LED
MOBILI / SUPERFICI	
552941-02	Armadi e pensili con aerazione (anticondensa)
552940-12	Design del mobilio: Olmo Pavarotti
552944-03	Resistente rivestimento del pavimento in vinile - nel design Wood-Style
ZONA GIORNO / ZONA NOTTE / TAPPEZZERIE	
552954-06	Tenda divisoria in tessuto
552945-01	Materasso in EVO-PORE HRC, solo per letti fissi
551968	Lussuosa trasformazione dinette in letto con secondo cuscino (dinette a ferro di cavallo o dinette) (a seconda della planimetria)
552335-04	Variante tappezzeria: Energy
CUCINA / BAGNO	
402985-01	Fornello a 3 fuochi con ripiano di copertura in vetro, lavello in acciaio inox integrato (Dipende da: ABH4241)
402991-03	Frigorifero da 108 litri (a seconda della planimetria) (Nota: H128)
402992	Frigorifero con selezione manuale dell'ergeria (MES) (a seconda della planimetria)
453509-07	Asta appendiabiti pieghevole nel vano bagno o nella doccia
453502-06	Miscelatore lavabo KNAUS
453503-03	WC a cassetta Dometic, girevole
RISCALDAMENTO / ARIA CONDIZIONATA	
302973	Impianto del gas da 30 mbar
302974	Tubo del gas versione D/AT/ES/FI/BE/IT/NL/DK
302978	Regolatore del gas versione D/AT/ES/FI/BE/IT/NL/DK

551054	Termoventilazione a 12V
352968	Riscaldamento a gas: Truma S 3004 riscaldamento con accensione piezo (a seconda della planimetria)
453510-01	Impianto idrico azionato da pompa ad immersione
453510-03	Acqua calda con miscelatore monocomando
453510-04	Scarichi acque grigie centralizzati, in un unico punto di scarico esterno sotto il pavimento
450083	Truma Therme con collegamento per cucina e bagno (solo 230 V)
450623	Serbatoio acque chiare da 45 litri, fisso
IMPIANTO ELETTRICO / MULTIMEDIA / SICUREZZA	
253525	Giunto Jäger a 13 poli per connessione elettrica alla motrice
253534-03	Illuminazione interna in tecnologia a LED
253528-03	Trasformatore 240 VA
253517	Presa SCHUKO 230 V "D/AT/ES/FI/BE/IT/NL/DK/SE"
253534-29	Faretti regolabili separatamente per zona dinette e zona notte
250006	Predisposizione TV con presa e cablaggio
DOCUMENTI DEL VEICOLO	
953542-05	Istruzioni per l'uso (italiano)
ALTRO	
953543	10 anni di garanzia sull'impermeabilità della scocca
150620	Set di riparazione pneumatico

Articolo		Prezzo*
114505	Pacchetto Plus (7 kg – 13 kg)	
100170	Oblò 96 cm x 65 cm (sollevabile-inclinabile) con oscurante e zanzariera (WW)	753,00
100832	Zanzariera porta	255,00
150065	Piedini di stazionamento rinforzati AL-KO	139,00
151110	Ruotino anteriore con indicazione della massa sull'occhione	66,00
452718	Sistema di filtraggio dell'acqua "BWT - Best-Camp mini"	364,00
952823	Buono MediKit: voucher per un esclusivo kit di pronto soccorso (composto da: spray per ferite, spray disinfettante ed alcuni farmaci da banco) (Nota : H137)	91,00
	Prezzo complessivo ordinando gli accessori singolarmente	1.668,00
	Prezzo di listino del pacchetto	810,00
	Risparmio	858,00

Articolo		Prezzo*
210081	Pacchetto TV 24" (22 kg)	
250004	Sistema SAT CARO®+ Premium	2.691,00
250941	Presa esterna Combi (corrente + TV)	107,00
251261	Porta TV	184,00
252594	Schermo TV 24" con Tuner HD	727,00
	Se l'opzione è selezionata, l'altezza del veicolo aumenta di circa 11 cm.	
	Prezzo complessivo ordinando gli accessori singolarmente	3.709,00
	Prezzo di listino del pacchetto	2.819,00
	Risparmio	890,00

Articolo		Prezzo*
114105	Pacchetto invernale (fino ad una lunghezza scocca di 550) (15 kg)	
100694	Copertura invernale gavone portabombole nel design KNAUS	408,00
550086	Truma Ultraheat	376,00
550279	Riscaldamento elettrico a pavimento fino a lunghezza scocca 550	537,00
	Prezzo complessivo ordinando gli accessori singolarmente	1.321,00
	Prezzo di listino del pacchetto	974,00
	Risparmio	347,00

Articolo		Prezzo*
114106	Pacchetto invernale (a partire da una lunghezza scocca di 580) (21 kg)	
100694	Copertura invernale gavone portabombole nel design KNAUS	408,00
550086	Truma Ultraheat	376,00
550920	Riscaldamento elettrico a pavimento a partire da lunghezza scocca 560	645,00
	Prezzo complessivo ordinando gli accessori singolarmente	1.429,00
	Prezzo di listino del pacchetto	1.076,00
	Risparmio	353,00

Appunti

KNAUS SPORT – Caratteristiche e dotazioni opzionali

Articolo	Nel pacchetto / opzione	Descrizione: o = opzione – = non possibile s = di serie	KG	Prezzo di listino, IVA 22% inclusa [€]	400 LK	400 QD	420 QD	450 FU	460 EU	500 KD	500 EU	500 FU	500 QDK	500 UF	540 UE	540 FDK	550 FSK	580 QS	650 UDF
CHASSIS / MAGGIORAZIONI DI PORTATA																			
150997		AL-KO Trailer Control – ATC – sistema anti-sbandamento (2.0)	4	891,00	o	o	o	o	o	o	o	o	o	o	o	o	o	o	o
152589		AL-KO AAA Premium Brake	-	75,00	o	o	o	o	o	o	o	o	o	o	o	o	o	o	o
152835		Assale tandem	-		-	-	-	-	-	-	-	-	-	-	-	-	-	-	s
151110	114505	Ruotino anteriore con indicazione della massa sull'occhione	-	66,00	o	o	o	o	o	o	o	o	o	o	o	o	o	o	o
150065	114505	Piedini di stazionamento rinforzati AL-KO (Dipende da: ABH4266)	2	139,00	o	o	o	o	o	o	o	o	o	o	o	o	o	o	o
100570		Copritimone (Dipende da: ABH4214)	4	101,00	o	o	o	o	o	o	o	o	o	o	o	o	o	o	o
100694	114105 114106	Copertura invernale gavone portabombole nel design KNAUS	2	408,00	o	o	o	o	o	o	o	o	o	o	o	o	o	o	o
MAGGIORAZIONI DI PORTATA																			
150111-22		Aumento di portata a 1.100 kg (telaio da 1.300 kg)	-		s	s	-	-	-	-	-	-	-	-	-	-	-	-	-
150111-17		Aumento di portata a 1.150 kg (telaio da 1.300 kg)	-		-	-	s	-	-	-	-	-	-	-	-	-	-	-	-
150111-05		Aumento di portata a 1.200 kg (telaio da 1.300 kg)	-	101,00	o	o	o	s	-	-	-	-	-	-	-	-	-	-	-
150111-18		Aumento di portata a 1.250 kg (telaio da 1.300 kg)	-		-	-	-	s	-	-	-	-	-	-	-	-	-	-	-
150111-06		Aumento di portata a 1.300 kg (telaio da 1.300 kg)	-	101,00	o	o	o	o	o	s	s	s	s	s	-	-	-	-	-
150112-31		Aumento di portata a 1.350 kg (telaio da 1.500 kg)	20	537,00	-	-	-	-	-	o	o	o	o	o	-	-	-	-	-
150111-24		Aumento di portata a 1.400 kg (telaio da 1.500 kg)	-	101,00	-	-	-	-	-	-	-	-	-	-	s	s	s	-	-
150112-02		Aumento di portata a 1.400 kg (telaio da 1.500 kg)	20	537,00	o	o	o	o	o	o	o	o	o	o	-	-	-	-	-
150111-09		Aumento di portata a 1.500 kg (telaio da 1.500 kg)	-	101,00	-	-	-	-	-	-	-	-	-	-	o	o	o	s	-
150112-03		Aumento di portata a 1.500 kg (telaio da 1.500 kg)	20	537,00	o	o	o	o	o	o	o	o	o	o	-	-	-	-	-
150112-08		Aumento di portata a 1.600 kg (telaio da 1.700 kg)	25	537,00	-	-	-	-	o	o	o	o	o	o	o	o	o	o	-
150112-09		Aumento di portata a 1.700 kg (telaio da 1.700 kg)	25	537,00	-	-	-	-	o	o	o	o	o	o	o	o	o	-	-
150112-18		Aumento di portata a 1.800 kg (telaio da 1.800 kg)	25	537,00	-	-	-	-	-	-	-	-	-	-	-	-	-	o	-
150111-30		Aumento di portata a 1.800 kg (telaio da 2.000 kg)	-		-	-	-	-	-	-	-	-	-	-	-	-	-	-	s
150111-12		Aumento di portata a 1.900 kg (telaio da 2.000 kg)	-	101,00	-	-	-	-	-	-	-	-	-	-	-	-	-	-	o
150111-13		Aumento di portata a 2.000 kg (telaio da 2.000 kg)	-	101,00	-	-	-	-	-	-	-	-	-	-	-	-	-	-	o
150112-25		Aumento di portata a 2.500 kg (telaio da 2.500 kg)	20	537,00	-	-	-	-	-	-	-	-	-	-	-	-	-	-	o
PNEUMATICI																			
151634		Copricerchi da 14" nel design KNAUS (Dipende da: ABH4218)	1	74,00	o	o	o	o	o	o	o	o	o	o	o	o	o	o	o
150109		Cerchi in lega (monoasse)	-	430,00	o	o	o	o	o	o	o	o	o	o	o	o	o	o	-
150110		Cerchi in lega (doppio asse)	-	699,00	-	-	-	-	-	-	-	-	-	-	-	-	-	-	o
152545		Cerchi in lega da 17" (monoasse), colore nero lucido nel design esclusivo KNAUS (Dipende da: ABH4219)	21	731,00	o	o	o	o	o	o	o	o	o	o	o	o	o	o	-
152519		Cerchi in lega da 17" (assale tandem), colore nero lucido nel design esclusivo KNAUS (Dipende da: ABH4220)	43	1.389,00	-	-	-	-	-	-	-	-	-	-	-	-	-	-	o
SISTEMI DI TRASPORTO																			
102232		THULE "Caravan SUPERB" portabici per 2 biciclette (su timone); carico max. 60 kg (Dipende da: ABH4222, ABH4221)	10	371,00	o	o	o	o	o	o	o	o	o	o	o	o	o	o	o

KNAUS SPORT – Caratteristiche e dotazioni opzionali

Articolo	Nel pacchetto / opzione	Descrizione: o = opzione – = non possibile s = di serie	KG	Prezzo di listino, IVA 22% inclusa [€]	400 LK	400 QD	420 QD	450 FU	460 EU	500 KD	500 EU	500 FU	500 QDK	500 UF	540 UE	540 FDK	550 FSK	580 QS	650 UDF
100215		Portabici per 2 biciclette (posteriore); portata max. 60 kg	10	376,00	o	o	o	o	o	o	o	o	o	o	o	o	o	o	o
100577		Portapacchi per tetto	10	563,00	o	o	o	o	o	o	o	o	o	o	o	o	o	o	o
152069		Movimentatore Truma Mover XT / monoasse fino a 2.000 kg (Dipende da: ABH4223)	24	3.215,00	o	o	o	o	o	o	o	o	o	o	o	o	o	o	–
152071		Movimentatore Truma Mover XT 2 / assale tandem fino a 2.400 kg (Dipende da: ABH4223, ABH4224)	28	4.077,00	–	–	–	–	–	–	–	–	–	–	–	–	–	–	o
152072		Movimentatore Truma Mover XT 4 / assale tandem a partire da 2.401 kg (Dipende da: ABH4223)	60	6.624,00	–	–	–	–	–	–	–	–	–	–	–	–	–	–	o
RUOTA DI SCORTA																			
152713		Ruota di scorta concerchio in lega da 17" nel design KNAUS sul sottoscocca (Dipende da: ABH4267)	4	260,00	o	o	o	o	o	o	o	o	o	o	o	o	o	o	o
150122		Ruota di scorta (cerchio in acciaio), cric incluso (Dipende da: ABH4268)	21	214,00	o	o	o	o	o	o	o	o	o	o	o	o	o	o	o
152565		Ruota di scorta concerchio in lega da 17" nel design KNAUS, cric incluso (Dipende da: ABH4269)	31	518,00	o	o	o	o	o	o	o	o	o	–	o	o	o	o	o
PORTE																			
102592		Porta d'ingresso KNAUS STYLE PLUS: dotata della seguente dotazione in più rispetto alla porta KNAUS STYLE: versione di porta a scuderia, sistema di chiusura multipla, finestra ed oscurante.	3	107,00	o	o	o	o	o	o	o	o	o	o	o	o	o	o	o
100832	114505	Zanzariera porta	4	255,00	o	o	o	o	o	o	o	o	o	o	o	o	o	o	o
SPORTELLI DI SERVIZIO / PORTELLONI GARAGE																			
PARTE ANTERIORE																			
100612-01		Sportello di servizio 70 cm x 30,5 cm, anteriore sx	1	253,00	–	–	–	–	o	–	o	–	–	o	–	–	–	–	o
100612-02		Sportello di servizio 70 cm x 40,5 cm, anteriore sx	2	253,00	–	o	–	–	–	o	–	–	o	–	–	–	–	o	–
100612-03		Sportello di servizio 100 cm x 30,5 cm, anteriore sx	2	253,00	–	–	o	s	–	–	–	s	–	–	o	s	s	–	–
100612-06		Sportello di servizio 70 cm x 30,5 cm, anteriore dx	1		s	–	–	–	–	–	–	–	–	–	–	–	–	–	–
100612-07		Sportello di servizio 70 cm x 40,5 cm, anteriore dx	2		–	–	–	–	–	s	–	–	–	–	–	–	–	s	–
100612-08		Sportello di servizio 100 cm x 30,5 cm, anteriore dx	2	253,00	–	–	s	–	s	–	s	–	–	o	o	–	–	–	o
100612-09		Sportello di servizio 100 cm x 40,5 cm, anteriore dx	2	253,00	–	s	–	–	–	–	–	–	s	–	–	–	–	–	–
PARTE CENTRALE																			
100612-10		Sportello di servizio 70 cm x 30,5 cm, centrale sx	1	253,00	–	–	–	–	–	–	–	–	–	–	–	o	o	–	–
PARTE POSTERIORE																			
100612-20		Sportello di servizio 70 cm x 40,5 cm, posteriore sx	2	253,00	–	–	–	–	–	–	–	–	–	–	o	–	–	–	–
100612-21		Sportello di servizio 100 cm x 30,5 cm, posteriore sx	2	253,00	–	–	–	o	o	–	o	o	–	–	–	–	–	–	–
100612-22		Sportello di servizio 100 cm x 40,5 cm, posteriore sx (Dipende da: ABH4230)	2	253,00	–	–	–	–	–	o	–	–	–	s	–	–	–	o	–
100612-25		Sportello di servizio 100 cm x 30,5 cm, posteriore dx	2	253,00	–	–	–	o	o	–	o	o	–	–	–	–	–	–	s
100612-26		Sportello di servizio 100 cm x 40,5 cm, posteriore dx	2		–	–	–	–	–	–	–	–	–	–	s	–	–	–	–
101958-01		Portellone garage 60 cm x 95 cm, sx (Dipende da: ABH4270)	4	395,00	–	–	–	–	–	–	–	–	o	–	–	o	o	–	–
101958-02		Portellone garage 60 cm x 95 cm, dx (Dipende da: ABH4270)	4	395,00	–	–	–	–	–	–	–	–	o	–	–	o	o	–	–
100526-21	552593	Portellone garage 100 cm x 120 cm, sx (Dipende da: ABH4271, ABH4233)	8	413,00	–	–	–	–	–	o	–	–	–	–	–	–	–	o	–
FINESTRE OBLÒ / AERAZIONE																			
PARTE ANTERIORE																			
100170-01	114505	Oblò 96 cm x 65 cm (sollevabile-inclinabile) con oscurante e zanzariera (anteriore)	9	753,00	–	–	–	–	–	–	–	–	–	o	o	–	–	–	o
102126		Finestra apribile supplementare (anteriore sx) (a seconda della planimetria)	7	429,00	s	o	o	s	s	–	s	s	–	s	s	s	s	–	s

KNAUS SPORT – Caratteristiche e dotazioni opzionali

Articolo	Nel pacchetto / opzione	Descrizione: o = opzione – = non possibile s = di serie	KG	Prezzo di listino, IVA 22% inclusa [€]	400 LK	400 QD	420 QD	450 FU	460 EU	500 KD	500 EU	500 FU	500 QDK	500 UF	540 UE	540 FDK	550 FSK	580 QS	650 UDF
100918		Finestra a compasso (frontale) (a seconda della planimetria) (Dipende da: ABH4273, ABH4272)	6	471,00	s	s	s	o	o	s	o	o	s	s	s	o	o	s	s
102920-01		Aeratore a fungo (anteriore)	-		-	s	s	-	-	s	-	-	-	-	-	-	-	s	-
PARTE CENTRALE																			
100170-02		Oblò 96 cm x 65 cm (sollevabile-inclinabile) con oscurante e zanzariera (parte centrale)	9	753,00	o	-	-	-	-	o	-	-	o	-	-	o	o	o	-
PARTE POSTERIORE																			
100170-03	114505	Oblò 96 cm x 65 cm (sollevabile-inclinabile) con oscurante e zanzariera (posteriore)	9	753,00	-	o	o	o	o	-	o	o	-	-	-	-	-	-	-
102017		Finestra a compasso (posteriore) (a seconda della planimetria)	6	466,00	s	s	s	s	s	-	s	s	s	o	o	s	s	-	s
102920-02		Aeratore a fungo (posteriore)	-		s	-	-	-	-	-	-	-	s	-	-	s	s	-	-
BAGNO																			
100960-04		Oblò 28 cm x 28 cm con zanzariera (vano toilette)	2	110,00	s	s	s	-	s	o	s	-	s	-	s	-	-	o	-
101666		Finestra a compasso 52 cm x 50 cm con oscurante e zanzariera, vano toilette (a seconda della planimetria)	6	257,00	o	o	o	s	o	s	o	s	o	s	o	s	s	s	s
ZONA GIORNO / ZONA NOTTE / TAPPEZZERIE																			
Zona Girno																			
551966		Rivestimento in tessuto della parete frontale sopra il letto (Dipende da: ABH4274)	3	220,00	-	-	-	o	o	-	o	o	-	-	-	o	o	-	-
551966-01		Rivestimento in tessuto della parete frontale sopra il letto	3	220,00	-	-	-	-	-	o	-	-	-	-	-	-	-	o	-
552960-05		Gruppo di seduta nella parte posteriore	-		s	s	s	s	s	-	s	s	-	-	-	-	-	-	-
Zona Notte																			
552574		Materasso EVOPORE HRC, incluso strato di WaterGEL, solo per letti fissi (a seconda della planimetria)	6	414,00	o	o	o	o	o	o	o	o	o	o	o	o	o	o	o
551687		Letti a castello (2 letti) (a seconda della planimetria)	-	110,00	o	-	-	-	-	s	-	-	s	-	-	s	s	s	o
550590		Letti a castello (3 letti) (a seconda della planimetria)	10	324,00	o	-	-	-	-	-	-	-	o	-	-	o	o	-	-
552682	552593	Sistema multifunzionale per 3 letti a castello (Dipende da: ABH4236)	10	376,00	-	-	-	-	-	o	-	-	-	-	-	-	-	o	-
552593		Letti a castello (3 letti) completi di portellone garage 100 cm x 120 cm, munito di finestra, oscurante e zanzariera (Dipende da: ABH4233, ABH4239, ABH4236)	10	754,00	-	-	-	-	-	o	-	-	-	-	-	-	-	o	-
551413		Tavolo telescopico a gamba centrale	10	220,00	-	-	-	o	o	-	o	o	-	o	o	-	s	s	o
551112		Letto a ribalta	10	775,00	s	-	-	-	-	-	-	-	-	-	-	-	-	-	s
552414		Letto trasversale anteriore anziché gruppo seduta (Dipende da: ABH4275, ABH4276)	5	98,00	o	-	-	-	-	-	-	-	-	-	-	-	-	-	-
551408		Rete estraibile per trasformazione letti singoli in matrimoniale	4	358,00	-	-	-	-	o	-	o	-	-	-	o	-	-	-	-
551968		Lussuosa trasformazione dinette in letto con secondo cuscino (dinette a ferro di cavallo o dinette) (a seconda della planimetria)	2	98,00	s	s	s	s	s	o	s	s	o	s	s	o	o	o	o
551965		Estensione superficie letto, completa di cuscino supplementare (a seconda della planimetria)	3	262,00	-	o	o	-	-	o	-	-	o	-	-	o	o	o	-
552369		Kit lenzuola con angoli per 2 posti letto (per letti fissi) (a seconda della planimetria)	1	74,00	o	o	o	o	o	-	o	o	-	o	o	-	-	-	o
552370		Kit lenzuola con angoli per 4/5 posti letto (per letti fissi e letti a castello) (a seconda della planimetria)	1	128,00	-	-	-	-	-	o	-	-	o	-	-	o	o	o	o
TAPPEZZERIE / TESSUTI / MOQUETTE																			
Varianti di tappezzerie																			
552335-05		Variante tappezzeria: Cool Grey	-		o	o	o	o	o	o	o	o	o	o	o	o	o	o	o
552188-02		Variante tappezzeria: Active Royal	-	343,00	o	o	o	o	o	o	o	o	o	o	o	o	o	o	o
552188-04		Variante tappezzeria: Active Rock	-	343,00	o	o	o	o	o	o	o	o	o	o	o	o	o	o	o

KNAUS SPORT – Caratteristiche e dotazioni opzionali

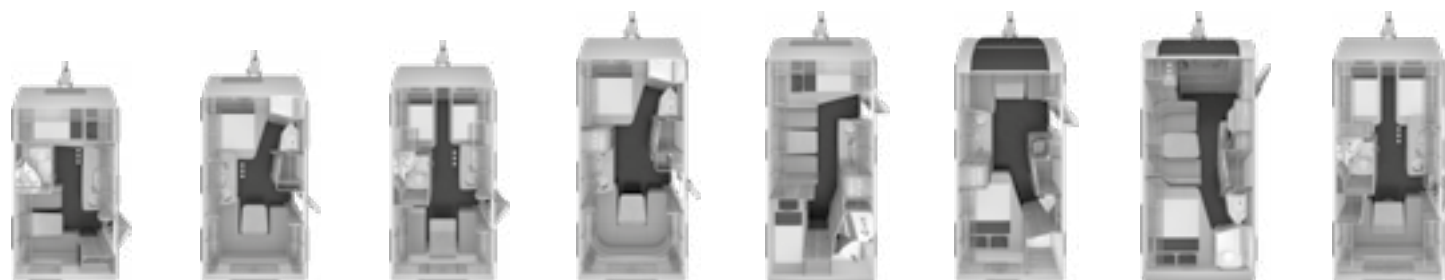
Articolo	Nel pacchetto / opzione	Descrizione: o = opzione – = non possibile s = di serie	KG	Prezzo di listino, IVA 22% inclusa [€]	400 LK	400 QD	420 QD	450 FU	460 EU	500 KD	500 EU	500 FU	500 QDK	500 UF	540 UE	540 FDK	550 FSK	580 QS	650 UDF
		Pacchetto COZY-HOME: 2 cuscini decorativi per la dinette, 2 cuscini per il letto, 2 coperte, 1 centrotavola																	
550660-06		Pacchetto PEACH	3	193,00	o	o	o	o	o	o	o	o	o	o	o	o	o	o	o
550660-02		Pacchetto STONE	3	193,00	o	o	o	o	o	o	o	o	o	o	o	o	o	o	o
550660-03		Pacchetto AVOCADO	3	193,00	o	o	o	o	o	o	o	o	o	o	o	o	o	o	o
550660-04		Pacchetto AQUA	3	193,00	o	o	o	o	o	o	o	o	o	o	o	o	o	o	o
550660-05		Pacchetto MAGNOLIA	3	193,00	o	o	o	o	o	o	o	o	o	o	o	o	o	o	o
550660-01		Pacchetto EARTH	3	193,00	o	o	o	o	o	o	o	o	o	o	o	o	o	o	o
		Moquette																	
550075		Moquette lunghezza scocca fino a 460	6	208,00	o	o	o	o	o	–	–	–	–	–	–	–	–	–	–
550076		Moquette lunghezza scocca da 470 a 590	6	220,00	–	–	–	–	–	o	o	o	o	o	o	o	o	o	–
550077		Moquette lunghezza scocca a partire da 600	6	288,00	–	–	–	–	–	–	–	–	–	–	–	–	–	–	o
		CUCINA / BAGNO																	
		Cucina																	
402767		Frigorifero da 142 litri (Nota: H128)	–	200,00	–	–	–	–	–	s	–	–	s	–	–	s	–	–	–
401798		Frigorifero da 177 litri (Dipende da: ABH4242, Nota: H128)	9	964,00	–	–	–	–	–	–	–	o	–	o	–	–	–	o	o
402417	401798	Frigorifero con selezione automatica dell'energia (AES) (Dipende da: ABH4277)	3	128,00	–	–	–	–	–	s	–	o	s	o	–	s	–	o	o
400060-05		Forno a microonde (nel blocco cucina)	11	269,00	o	o	o	o	o	o	o	o	o	o	o	o	o	o	o
		Bagno																	
450520-02		Impianto doccia per bagno longitudinale ed angolare, composto da: mischelatore doccia con supporto, tenda doccia	2	242,00	–	–	–	o	–	s	–	o	–	o	–	o	o	s	o
450520-01		Impianto doccia bagno standard, composto da: doccetta estraibile, attacco doccetta e tenda doccia	2	242,00	o	o	o	–	o	–	o	–	o	–	o	–	–	–	–
		RISCALDAMENTO / ARIA CONDIZIONATA																	
		Gas																	
301057		Indicatore a distanza DuoC (Eis Ex integrato) (Dipende da: ABH4252)	–	166,00	o	o	o	o	o	o	o	o	o	o	o	o	o	o	o
550081		Pacchetto Truma Komfort con Airmix	1	132,00	o	o	o	o	o	o	o	o	o	o	o	o	o	o	o
301956		Truma MonoControl CS, filtro del gas incluso (Dipende da: ABH4253)	1	322,00	o	o	o	o	o	o	o	o	o	o	o	o	o	o	o
301957		Truma DuoControl CS, filtro del gas incluso (Dipende da: ABH4253)	1	430,00	o	o	o	o	o	o	o	o	o	o	o	o	o	o	o
302033		Rilevatore di perdite gas	–	221,00	o	o	o	o	o	o	o	o	o	o	o	o	o	o	o
551327		Rilevatore di fumo	–	30,00	o	o	o	o	o	o	o	o	o	o	o	o	o	o	o
300518		Presca esterna per gas	–	220,00	o	o	o	o	o	o	o	o	o	o	o	o	o	o	o
		RISCALDAMENTO / ARIA CONDIZIONATA																	
352967		Riscaldamento a gas: Truma S 50004	–		–	–	–	–	–	–	–	–	–	–	–	–	s	s	s
550086	114105 114106	Truma Ultraheat (Dipende da: ABH4254)	2	376,00	o	o	o	o	o	o	o	o	o	o	o	o	o	o	o
450098-01		Riscaldamento ad acqua calda Alde (Dipende da: ABH4255)	25	2.363,00	–	–	–	–	–	–	–	–	–	–	–	–	–	–	o
550279	114105	Riscaldamento elettrico a pavimento fino a lunghezza scocca 550	11	537,00	o	o	o	o	o	o	o	o	o	o	o	o	o	–	–
550920	114106	Riscaldamento elettrico a pavimento a partire da lunghezza scocca 560	17	645,00	–	–	–	–	–	–	–	–	–	–	–	–	–	o	o

KNAUS SPORT – Caratteristiche e dotazioni opzionali

Articolo	Nel pacchetto / opzione	Descrizione: o = opzione – = non possibile s = di serie	KG	Prezzo di listino, IVA 22% inclusa [€]	400 LK	400 QD	420 QD	450 FU	460 EU	500 KD	500 EU	500 FU	500 QDK	500 UF	540 UE	540 FDK	550 FSK	580 QS	650 UDF
352966	450098-01	Comando per il riscaldamento ALDE LCD (Dipende da: ABH4257)	-		-	-	-	-	-	-	-	-	-	-	-	-	-	-	o
552052		Climatizzatore Dometic Freshjet 2200 (OEM) (Nota: H145)	29	2.316,00	o	o	o	o	o	o	o	o	o	o	o	o	o	o	o
Acqua																			
450093		Serbatoio acque chiare da 25 litri, con ruote (Dipende da: ABH4278)	-15	166,00	o	o	o	o	o	o	o	o	o	o	o	o	o	o	o
450092		Serbatoio acque grigie da 25 litri, con ruote	4	138,00	o	o	o	o	o	o	o	o	o	o	o	o	o	o	o
451443		Allacciamento idrico esterno „Citywasser“ (Dipende da: ABH4279)	2	324,00	o	o	o	o	o	o	o	o	o	o	o	o	o	o	o
450563	250376	Indicatore di livello serbatoio acque chiare (Dipende da: ABH4280)	-	172,00	o	o	o	o	o	o	o	o	o	o	o	o	o	o	o
452718	114505	Sistema di filtraggio dell'acqua "BWT - Best-Camp mini"	1	364,00	o	o	o	o	o	o	o	o	o	o	o	o	o	o	o
IMPIANTO ELETTRICO / MULTIMEDIA / SICUREZZA																			
Impianto elettrico																			
250941	210081	Presa esterna Combi (corrente + TV)	-	107,00	o	o	o	o	o	o	o	o	o	o	o	o	o	o	o
252547		Pacchetto Plus per prese	-	254,00	o	o	o	o	o	o	o	o	o	o	o	o	o	o	o
252524		Illuminazione d'ambiente con pannello posteriore cucina coordinato al piano di lavoro	3	387,00	o	o	o	o	o	o	o	o	o	o	o	o	o	o	o
250376		Impianto mobilità 12V composto da: batteria gel, caricabatteria automatico, interruttore generale e indicatore acqua chiare (Dipende da: ABH4262)	29	1.076,00	o	o	o	o	o	o	o	o	o	o	o	o	o	o	o
Multimedia																			
250004	210081	Sistema SAT CARO®+ Premium (Dipende da: ABH4263, Nota: H145)	17	2.691,00	o	o	o	o	o	o	o	o	o	o	o	o	o	o	o
252594	210081	Schermo TV 24" con Tuner HD (Dipende da: ABH4264)	3	727,00	o	o	o	o	o	o	o	o	o	o	o	o	o	o	o
251261-01	210081	Porta TV	2	184,00	o	o	o	o	o	o	o	o	o	o	o	o	o	o	o
Sicurezza																			
252698		GPS-Tracker velocate® (hardware senza localizzazione personalizzata, localizzazione antifurto a pagamento) (Nota: H146)	-	204,00	o	o	o	o	o	o	o	o	o	o	o	o	o	o	o
252815		Licenza velocate® LIFETIME con funzione di localizzazione in tutta Europa personalizzata ed illimitata (Dipende da: ABH4265)	-	208,00	o	o	o	o	o	o	o	o	o	o	o	o	o	o	o
TENDALINO / ACCESSORI TENDALINI																			
Tendalino THULE OMNISTOR																			
500653		Tendalino 265 cm x 250 cm – installazione sul tetto, bianco	25	889,00	o	o	-	-	-	-	-	-	-	-	-	-	-	-	-
500654		Tendalino 305 cm x 250 cm – installazione sul tetto, bianco	26	940,00	-	-	o	-	-	-	-	-	-	-	-	-	-	-	-
500655		Tendalino 355 cm x 250 cm – installazione sul tetto, bianco	28	1.071,00	-	-	-	o	o	-	-	-	-	-	-	-	-	-	-
500657		Tendalino 405 cm x 250 cm – installazione sul tetto, bianco	31	1.375,00	-	-	-	-	-	o	o	o	o	o	o	o	o	o	-
501997		Tendalino 455 cm x 250 cm – installazione sul tetto, bianco	33	1.543,00	-	-	-	-	-	-	-	-	-	-	-	-	-	-	o
ALTRO																			
952823	114505	Buono MediKit: voucher per un esclusivo kit di pronto soccorso (composto da: spray per ferite, spray disinfettante ed alcuni farmaci da banco) (Nota: H137)	-	91,00	o	o	o	o	o	o	o	o	o	o	o	o	o	o	o

SÜDWIND


Informazioni tecniche,
prezzi



Dati tecnici / dotazioni	420 QD	450 FU	460 EU	500 FU	500 QDK	500 UF	500 PF	500 EU
Prezzo al pubblico, franco fabbrica, IVA 22% inclusa	€ 19.310,00	€ 21.320,00	€ 21.470,00	€ 22.460,00	€ 22.860,00	€ 23.290,00	€ 23.170,00	€ 22.250,00
DOTAZIONE DI BASE								
Lunghezza complessiva timone incluso (cm)	643	667	691	727	727	727	727	727
Lunghezza complessiva interna, senza gavone (cm)	444	468	492	528	528	528	528	528
Larghezza (esterna/interna) (cm)	232 / 216	232 / 216	232 / 216	232 / 216	232 / 216	232 / 216	232 / 216	232 / 216
Altezza (esterna/interna) (cm)	257 / 196	257 / 196	257 / 196	257 / 196	257 / 196	257 / 196	257 / 196	257 / 196
Sviluppo tenda veranda (cm) (Nota: H139)	872	896	920	956	956	956	956	956
Massa a vuoto (kg) (Nota: H717)	1.054	1.114	1.168	1.224	1.221	1.218	1.218	1.218
Massa in ordine di marcia (kg) (Nota: H717,H140)	1.120	1.180	1.240	1.290	1.290	1.290	1.290	1.290
Massa a pieno carico (kg) (Nota: H717)	1.250	1.300	1.350	1.500	1.500	1.500	1.500	1.500
Carico utile (kg) (Nota: H717)	126	116	112	206	209	212	212	212
Misura pneumatici	195/70 R 14	185 R14C	185 R14C	185 R14C	185 R14C	185 R14C	185 R14C	185 R14C
Cerchi	5 1/2 J x 14	5 1/2 J x 14	5 1/2 J x 14	5 1/2 J x 14	5 1/2 J x 14	5 1/2 J x 14	5 1/2 J x 14	5 1/2 J x 14
Posti letto (Nota: H141)	3	4	3	4	5	4	3	4
max. posti letto (Nota: H142)	3	4	3	4	6	4	3	4
SCocca								
Finestre a compasso (Nota: H716)	6	7	6	7	6	6	4	5
Porta d'ingresso (cm) (larghezza x altezza)	70 x 181	60 x 181	60 x 181	70 x 181	60 x 181	70 x 181	70 x 181	60 x 181
Spessore tetto (mm)	31	31	31	31	31	31	31	31
Spessore tetto (mm)	31	31	31	31	31	31	31	31
Spessore pavimento (mm)	38	38	38	38	38	38	38	38
ZONA ABITATIVA								
Misure letto nella parte anteriore (cm)	209 x 140/134	200 x 139	200 x 85 / 188 x 85	200 x 139	209x134/110	196 x 150/135	–	218 x 85 / 200 x 85
Misure letti centrali (cm)	–	–	–	–	196 x 95	–	196 x 95	–
Misure letto nella parte posteriore (cm)	188 x 140/94	196 x 127/138	196 x 108/117	196 x 150/147	188 x 70 / 186 x 76	200x139	200x139	196 x 129
ACQUA								
Volume serbatoio acque chiare (litri)	45	45	45	45	45	45	45	45
CUCINA								
Frigorifero (volume in litri)	108	108	108	142	142	142	142	108
IMPIANTO ELETTRICO								
Numero prese 230 V	4	4	4	4	4	4	4	4
Numero prese USB	1	1	1	1	1	1	1	1

SÜDWIND

Informazioni tecniche,
prezzi



Dati tecnici / dotazioni	540 FDK	540 UE	550 FSK	580 UE	580 QS	650 PXB	650 PEB	750 UDF
Prezzo al pubblico, franco fabbrica, IVA 22% inclusa	€ 23.530,00	€ 24.510,00	€ 24.500,00	€ 26.350,00	€ 24.840,00	€ 29.780,00	€ 29.280,00	€ 31.550,00
DOTAZIONE DI BASE								
Lunghezza complessiva timone incluso (cm)	751	751	751	787	787	861	861	947
Lunghezza complessiva interna, senza gavone (cm)	552	552	552	570	570	660	660	746
Larghezza (esterna/interna) (cm)	232 / 216	232 / 216	250 / 234	250 / 234	250 / 234	250 / 234	250 / 234	250 / 234
Altezza (esterna/interna) (cm)	257 / 196	257 / 196	257 / 196	257 / 196	257 / 196	257 / 196	257 / 196	257 / 196
Sviluppo tenda veranda (cm) (Nota: H139)	980	980	980	998	998	1.088	1.088	1.172
Massa a vuoto (kg) (Nota: H717)	1.287	1.278	1.317	1.378	1.381	1.621	1.621	1.771
Massa in ordine di marcia (kg) (Nota: H717,H140)	1.350	1.350	1.380	1.450	1.450	1.690	1.690	1.840
Massa a pieno carico (kg) (Nota: H717)	1.500	1.500	1.600	1.600	1.600	1.900	1.900	2.200
Carico utile (kg) (Nota: H717)	143	152	213	152	149	209	209	359
Misura pneumatici	185 R14C	185 R14C	185 R14C	185 R14C	185 R14C	185/65 R14	185/65 R14	195/70 R14
Cerchi	5 1/2 J x 14	5 1/2 J x 14	5 1/2 J x 14	5 1/2 J x 14	5 1/2 J x 14	5 1/2 J x 14	5 1/2 J x 14	5 1/2 J x 14
Posti letto (Nota: H141)	5	3	5	4	5	3	3	7
max. posti letto (Nota: H142)	6	3	6	4	6	3	3	8
SCOCCA								
Finestre a compasso (Nota: H716)	7	6	7	6	7	6	6	8
Porta d'ingresso (cm) (larghezza x altezza)	70 x 181	70 x 181	70 x 181	70 x 181	70 x 181	70 x 181	70 x 181	70 x 181
Spessore tetto (mm)	31	31	31	31	31	31	31	31
Spessore tetto (mm)	31	31	31	31	31	31	31	31
Spessore pavimento (mm)	38	38	38	38	38	38	38	38
ZONA ABITATIVA								
Misure letto nella parte anteriore (cm)	200 x 139	196 x 120/135	200 x 157	234 x 144/141	199 x 146/120	–	–	234 x 150/135
Misure letti centrali (cm)	196 x 95	–	196 x 112	–	214 x 112	200 x 120	200 x 120	2 x 194 x 70; 196 x 112
Misure letto nella parte posteriore (cm)	210 x 70 / 198 x 70	200 x 85 / 194 x 85	228 x 72 / 216 x 72	200 x 85 / 188 x 85	188 x 70 / 186 x 76	200 x 144	2 x 200 x 85	200 x 157
ACQUA								
Volume serbatoio acque chiare (litri)	45	45	45	45	45	45	45	45
CUCINA								
Frigorifero (volume in litri)	142	142	142	142	142	177	177	177
IMPIANTO ELETTRICO								
Numero prese 230 V	4	4	5	5	5	6	6	6
Numero prese USB	1	1	1	1	1	1	1	1

CHASSIS / MAGGIORAZIONI DI PORTATA	
152831	Telaio AL-KO dotato di assale a delta
152589	AL-KO AAA Premium Brake
152834	Monoasse (a seconda della planimetria)
150267	Giunto di sicurezza stabilizzatore (Dipende da: ABH4215)
152836	Ammortizzatori idraulici
152837	Retromarcia automatica
152838	Freno a mano servoassistito
152827	Pneumatici da 14"
152829	Cerchi in acciaio (Dipende da: ABH4217)
150027	Portaruota di scorta nel gavone portabombole (Dipende da: ABH4227)

PORTE

102564-02	Porta d'ingresso KNAUS PREMIUM: sistema di chiusura multipla, cerniere a scomparsa, inclusa finestra con tenda plissettata, vano porta ombrelli integrato, applicazioni decorative pregiate, borsa multiuso nel design KNAUS (Dipende da: ABH4229)
102840	Sistema di chiusura con un'unica chiave

SPORTELLI DI SERVIZIO / PORTELLONI GARAGE

102914-03	Gavone portabombole con sportello esterno per 2 bombole di gas (da 11 kg ciascuna)
102915-04	KNAUS ServiceBox posteriore, sportello di servizio chiudibile a chiave, (per il riempimento dell'acqua / allacciamento alla rete elettrica / scarico delle acque chiare e delle acque grigie)

FINESTRE OBLÒ / AERAZIONE

102923-04	Finestre a compasso con doppi vetri colorati (con oscurante e zanzariera)
100918	Finestra a compasso (frontale) (a seconda della planimetria)
102920-01	Aeratore a fungo (anteriore) (a seconda della planimetria)
102619-01	Oblò 40 cm x 40 cm con oscurante e zanzariera, trasparente (anteriore) (a seconda della planimetria)
102619-02	Oblò 40 cm x 40 cm con oscurante e zanzariera, trasparente (parte centrale) (a seconda della planimetria)
102619-03	Oblò 40 cm x 40 cm con oscurante e zanzariera, trasparente (posteriore)
102920-03	Aeratore a fungo (vano toilette) (a seconda della planimetria)
101666	Finestra a compasso 52 cm x 50 cm con oscurante e zanzariera, vano toilette (a seconda della planimetria)

MATERIALI / GRAFICA DEL VEICOLO	
100887	Tetto in vetroresina con minore sensibilità alla grandine
102926-16	Pareti laterali in lamiera goffrata in alluminio
102926-17	Parete anteriore e posteriore in lamiera liscia in alluminio
102925-02	Profili perimetrali in alluminio stondati della Pro.tec Frame che permettono l'installazione della tenda veranda (su entrambi i lati)

ILLUMINAZIONE / TECNOLOGICA

252936	Luce veranda a LED nella parte posteriore
102933-13	Terza luce di stop a LED
102933-01	KNAUS CATEYE evolution - fanali posteriori con esclusiva illuminazione notturna e dinamici indicatori di direzione con tecnologia a LED

MOBILI / SUPERFICI

552941-02	Arredi e pensili con aerazione (anticondensa)
552941-16	Ante mobili pensili con funzione soft-close
552941-17	Cassetti cucina con funzione soft-close
552940-11	Design del mobilio: Egmond Elm
552944-03	Resistente rivestimento del pavimento in vinile - nel design Wood-Style

ZONA GIORNO / ZONA NOTTE / TAPPEZZERIE

552954-06	Tenda divisoria in tessuto
551413	Tavolo telescopico a gamba centrale
551966	Rivestimento in tessuto della parete frontale sopra il letto (a seconda della planimetria)
552945-01	Materasso in EVO-PORE HRC, solo per letti fissi
552335-18	Variante tappezzeria: Casual Silver

CUCINA / BAGNO

402985-02	Fornello a 3 fuochi ad accensione elettrica, lavello in acciaio inox, ripiano di copertura in vetro (Dipende da: ABH4241)
402767	Frigorifero da 142 litri (a seconda della planimetria) (Dipende da: ABH4242, Nota: H128)
402417	Frigorifero con selezione automatica dell'energia (AES) (a seconda della planimetria) (Dipende da: ABH4243)
402993-07	Rubinetti KNAUS in cucina di alta qualità
453503-01	WC a cassetta Thetford (a seconda della planimetria)
453509-07	Asta appendiabiti pieghevole nel vano bagno o nella doccia
453502-06	Miscelatore lavabo KNAUS

RISCALDAMENTO / ARIA CONDIZIONATA	
302973	Impianto del gas da 30 mbar
302974	Tubo del gas versione D/AT/ES/FI/BE/IT/NL/DK
302978	Regolatore del gas versione D/AT/ES/FI/BE/IT/NL/DK
551054	Termoventilazione a 12V
352968	Riscaldamento a gas: Truma S 3004 riscaldamento con accensione piezo (a seconda della planimetria)
453510-01	Impianto idrico azionato da pompa ad immersione
453510-03	Acqua calda con miscelatore monocomando
453510-04	Scarichi acque grigie centralizzati, in un unico punto di scarico esterno sotto il pavimento
450083	Truma Therme con collegamento per cucina e bagno (solo 230 V)
450623	Serbatoio acque chiare da 45 litri, fisso
450092	Serbatoio acque grigie da 25 litri, con ruote

IMPIANTO ELETTRICO / MULTIMEDIA / SICUREZZA

253525	Giunto Jäger a 13 poli per connessione elettrica alla motrice
253534-03	Illuminazione interna in tecnologia a LED
253528-01	Trasformatore 384 VA
253517	Presca SCHUKO 230 V "D/AT/ES/FI/BE/IT/NL/DK/SE"

DOCUMENTI DEL VEICOLO

953542-05	Istruzioni per l'uso (italiano)
-----------	---------------------------------

ALTRO

953543	10 anni di garanzia sull'impermeabilità della scocca
150620	Set di riparazione pneumatico
952823	Buono MediKit: voucher per un esclusivo kit di pronto soccorso (composto da: spray per ferite, spray disinfettante ed alcuni farmaci da banco) (Nota: H137)

KNAUS SÜDWIND – Caratteristiche e dotazioni opzionali

Articolo	Nel pacchetto / opzione	Descrizione: o = opzione – = non possibile s = di serie	KG	Prezzo di listino, IVA 22% inclusa [€]	420 QD	450 FU	460 EU	500 FU	500 QDK	500 UF	500 PF	500 EU	540 FDK	540 UE	550 FSK	580 UE	580 QS	650 PxB	650 PEB	750 UDF
CHASSIS / MAGGIORAZIONI DI PORTATA																				
150997		AL-KO Trailer Control – ATC – sistema anti-sbandamento (2.0)	4	891,00	o	o	o	o	o	o	o	o	o	o	o	o	o	o	o	o
152835		Assale tandem	-		-	-	-	-	-	-	-	-	-	-	-	-	-	s	s	s
151110		Ruotino anteriore con indicazione della massa sull'occhione	-	66,00	o	o	o	o	o	o	o	o	o	o	o	o	o	o	o	o
150065		Piedini di stazionamento rinforzati AL-KO	2	139,00	o	o	o	o	o	o	o	o	o	o	o	o	o	o	o	o
100570		Copritimone (Dipende da: ABH4214)	4	101,00	o	o	o	o	o	o	o	o	o	o	o	o	o	o	o	o
100694	114105 114106	Copertura invernale gavone portabombole nel design KNAUS	2	408,00	o	o	o	o	o	o	o	o	o	o	o	o	o	o	o	o
MAGGIORAZIONI DI PORTATA																				
150111-18		Aumento di portata a 1.250 kg (telaio da 1.300 kg)	-		s	-	-	-	-	-	-	-	-	-	-	-	-	-	-	-
150111-06		Aumento di portata a 1.300 kg (telaio da 1.300 kg)	-	101,00	o	-	-	-	-	-	-	-	-	-	-	-	-	-	-	-
150111-23		Aumento di portata a 1.300 kg (telaio da 1.500 kg)	-	101,00	-	s	-	-	-	-	-	-	-	-	-	-	-	-	-	-
150112-30		Aumento di portata a 1.300 kg (telaio da 1.500 kg)	20	537,00	o	-	-	-	-	-	-	-	-	-	-	-	-	-	-	-
150111-19		Aumento di portata a 1.350 kg (telaio da 1.500 kg)	-		-	-	s	-	-	-	-	-	-	-	-	-	-	-	-	-
150111-24		Aumento di portata a 1.400 kg (telaio da 1.500 kg)	-	101,00	-	o	o	-	-	-	-	-	-	-	-	-	-	-	-	-
150112-02		Aumento di portata a 1.400 kg (telaio da 1.500 kg)	20	537,00	o	-	-	-	-	-	-	-	-	-	-	-	-	-	-	-
150111-09		Aumento di portata a 1.500 kg (telaio da 1.500 kg)	-	101,00	-	o	o	s	s	s	s	s	-	-	-	-	-	-	-	-
150112-03		Aumento di portata a 1.500 kg (telaio da 1.500 kg)	20	537,00	o	-	-	-	-	-	-	-	-	-	-	-	-	-	-	-
150111-25		Aumento di portata a 1.500 kg (telaio da 1.700 kg)	-		-	-	-	-	-	-	-	-	s	s	-	-	-	-	-	-
150111-26		Aumento di portata a 1.600 kg (telaio da 1.700 kg)	-	101,00	-	-	-	-	-	-	-	-	o	o	s	s	s	-	-	-
150112-08		Aumento di portata a 1.600 kg (telaio da 1.700 kg)	25	537,00	-	o	o	o	o	o	o	o	-	-	-	-	-	-	-	-
150111-10		Aumento di portata a 1.700 kg (telaio da 1.700 kg)	-	101,00	-	-	-	-	-	-	-	-	o	o	o	o	o	-	-	-
150112-09		Aumento di portata a 1.700 kg (telaio da 1.700 kg)	25	537,00	-	o	o	o	o	o	o	o	-	-	-	-	-	-	-	-
150112-18		Aumento di portata a 1.800 kg (telaio da 1.800 kg)	25	537,00	-	-	-	o	o	o	o	o	o	o	o	o	o	-	-	-
150112-24		Aumento di portata a 1.900 kg (telaio da 1.900 kg) (Dipende da: ABH4216)	25	537,00	-	-	-	-	-	-	-	-	-	-	-	o	o	-	-	-
150111-12		Aumento di portata a 1.900 kg (telaio da 2.000 kg)	-	101,00	-	-	-	-	-	-	-	-	-	-	-	-	-	s	s	-
150111-13		Aumento di portata a 2.000 kg (telaio da 2.000 kg)	-	101,00	-	-	-	-	-	-	-	-	-	-	-	-	-	o	o	-
150111-28		Aumento di portata a 2.200 kg (telaio da 2.500 kg)	-		-	-	-	-	-	-	-	-	-	-	-	-	-	-	-	s
150111-14		Aumento di portata a 2.500 kg (telaio da 2.500 kg)	-	101,00	-	-	-	-	-	-	-	-	-	-	-	-	-	-	-	o
150112-25		Aumento di portata a 2.500 kg (telaio da 2.500 kg)	20	537,00	-	-	-	-	-	-	-	-	-	-	-	-	-	o	o	-
PNEUMATICI																				
151634		Copricerchi da 14" nel design KNAUS (Dipende da: ABH4218)	1	74,00	o	o	o	o	o	o	o	o	o	o	o	o	o	o	o	o
150109		Cerchi in lega (monoasse)	-	430,00	o	o	o	o	o	o	o	o	o	o	o	o	o	-	-	-
150110		Cerchi in lega (doppio asse)	-	699,00	-	-	-	-	-	-	-	-	-	-	-	-	-	o	o	o
152545		Cerchi in lega da 17" (monoasse), colore nero lucido nel design esclusivo KNAUS (Dipende da: ABH4219)	21	731,00	o	o	o	o	o	o	o	o	o	o	o	o	o	-	-	-
152519		Cerchi in lega da 17" (assale tandem), colore nero lucido nel design esclusivo KNAUS (Dipende da: ABH4220)	43	1.389,00	-	-	-	-	-	-	-	-	-	-	-	-	-	o	o	o
SISTEMI DI TRASPORTO																				
102232		THULE "Caravan SUPERB" portabici per 2 biciclette (su timone); carico max. 60 kg (Dipende da: ABH4222, ABH4221)	10	371,00	o	o	o	o	o	o	o	o	o	o	o	o	o	o	o	o

KNAUS SÜDWIND – Caratteristiche e dotazioni opzionali

Articolo	Nel pacchetto / opzione	Descrizione: o = opzione – = non possibile s = di serie	KG	Prezzo di listino, IVA 22% inclusa [€]	420 QD	450 FU	460 EU	500 FU	500 QDK	500 UF	500 PF	500 EU	540 FDK	540 UE	550 FSK	580 UE	580 QS	650 PxB	650 PEB	750 UDF	
100215		Portabici per 2 biciclette (posteriore); portata max. 60 kg	10	376,00	o	o	o	o	o	o	o	o	o	o	o	o	o	o	o	o	
100577-01		Portapacchi per tetto con scaletta posteriore	13	563,00	o	o	o	o	o	o	o	o	o	o	o	o	o	o	o	o	
152069		Movimentatore Truma Mover XT / monoasse fino a 2.000 kg (Dipende da: ABH4223)	24	3.215,00	o	o	o	o	o	o	o	o	o	o	o	o	o	–	–	–	
152071		Movimentatore Truma Mover XT 2 / assale tandem fino a 2.400 kg (Dipende da: ABH4223, ABH4224)	28	4.077,00	–	–	–	–	–	–	–	–	–	–	–	–	–	o	o	–	
152072		Movimentatore Truma Mover XT 4 / assale tandem a partire da 2.401 kg (Dipende da: ABH4223)	60	6.624,00	–	–	–	–	–	–	–	–	–	–	–	–	–	o	o	o	
RUOTA DI SCORTA																					
150122		Ruota di scorta (cerchio in acciaio), cric incluso (Dipende da: ABH4225)	21	214,00	o	o	o	o	o	o	o	o	o	o	o	o	o	o	o	o	
152565		Ruota di scorta con cerchio in lega da 17" nel design KNAUS, cric incluso (Dipende da: ABH4226)	31	518,00	o	o	o	o	o	o	o	o	o	o	o	o	o	o	o	o	
152713		Ruota di scorta con cerchio in lega da 17" nel design KNAUS sul sottoscocca (Dipende da: ABH4228)	4	260,00	o	o	o	o	o	o	o	o	o	o	o	o	o	o	o	o	
MULTIMEDIA / NAVIGAZIONE																					
252905		Sistema sound bluetooth KNAUS con 2 altoparlanti nella zona giorno	-	194,00	o	o	o	o	o	o	o	o	o	o	o	o	o	o	o	o	
PORTE																					
102577	102564-02	Borsa multiuso nel design KNAUS, adatta come ampliamento della porta d'ingresso KNAUS KOMFORT	-	75,00	o	o	o	o	o	o	o	o	o	o	o	o	o	o	o	o	
100832		Zanzariera porta	4	255,00	o	o	o	o	o	o	o	o	o	o	o	o	o	o	o	o	
SPORTELLI DI SERVIZIO / PORTELLONI GARAGE																					
PARTE ANTERIORE																					
102435-06		Sportello di servizio 34,9 cm x 29,6 cm, anteriore sx	1		–	–	s	s	–	–	–	–	s	–	s	–	–	–	–	s	
100612-01		Sportello di servizio 70 cm x 30,5 cm, anteriore sx	1	253,00	–	–	o	–	–	–	–	–	–	–	–	–	–	–	–	o	
100612-03		Sportello di servizio 100 cm x 30,5 cm, anteriore sx	2	253,00	s	–	–	–	o	–	–	–	s	–	o	s	–	–	–		
100612-04		Sportello di servizio 100 cm x 40,5 cm, anteriore sx	2	253,00	–	–	–	s	s	–	–	o	s	–	s	–	–	–	–		
100612-07		Sportello di servizio 70 cm x 40,5 cm, anteriore dx	2		–	–	–	–	s	–	–	–	–	–	–	–	–	–	–		
100612-08		Sportello di servizio 100 cm x 30,5 cm, anteriore dx	2	253,00	–	–	–	–	–	o	–	–	–	o	–	o	–	–	–		
100612-09		Sportello di servizio 100 cm x 40,5 cm, anteriore dx	2	253,00	s	s	s	–	–	–	–	s	–	–	–	–	o	–	–		
PARTE CENTRALE																					
102435-04		Sportello di servizio 34,9 cm x 29,6 cm, centrale sx	1		–	–	–	–	–	–	–	–	–	–	–	–	–	s	s	–	
PARTE POSTERIORE																					
102435-02		Sportello di servizio 34,9 cm x 29,6 cm, posteriore sx	1		–	–	–	–	–	s	s	s	–	–	–	s	–	–	–		
100612-19		Sportello di servizio 70 cm x 30,5 cm, posteriore sx	1	253,00	–	o	o	–	–	–	–	–	–	–	–	–	–	–	–		
100612-21		Sportello di servizio 100 cm x 30,5 cm, posteriore sx	2	253,00	–	–	–	o	–	–	–	–	–	–	–	–	–	–	–		
100612-22		Sportello di servizio 100 cm x 40,5 cm, posteriore sx (Dipende da: ABH4230)	2	253,00	–	–	–	–	o	s	s	–	–	o	–	o	o	s	o		
100612-23		Sportello di servizio 70 cm x 30,5 cm, posteriore dx	1	253,00	–	o	o	–	–	–	–	–	–	–	–	–	–	–	–		
100612-25		Sportello di servizio 100 cm x 30,5 cm, posteriore dx	2	253,00	–	–	–	o	–	–	–	o	–	–	–	–	–	–	–		
100612-26		Sportello di servizio 100 cm x 40,5 cm, posteriore dx	2		–	–	–	–	–	–	–	–	–	s	–	s	–	–	s		
101958-01		Portellone garage 60 cm x 95 cm, sx	4	395,00	–	–	–	–	–	–	–	–	o	–	o	–	–	–	–		
101958-02		Portellone garage 60 cm x 95 cm, dx (Dipende da: ABH4231)	4	395,00	–	–	–	–	–	–	–	–	o	–	o	–	–	–	–		
100526-21	552593	Portellone garage 100 cm x 120 cm, sx (Dipende da: ABH4232, ABH4233)	8	413,00	–	–	–	–	o	–	–	–	–	–	–	–	o	–	–		
FINESTRE OBLÒ / AERAZIONE																					
PARTE ANTERIORE																					
100918		Finestra a compasso (frontale) (a seconda della planimetria)	6	471,00	s	s	o	s	s	s	s	o	s	s	s	s	s	s	s		
100170-01		Oblò 96 cm x 65 cm (sollevabile-inclinabile) con oscurante e zanzariera (anteriore)	9	753,00	–	–	–	–	–	o	–	–	–	o	–	o	–	–	–		

KNAUS SÜDWIND – Caratteristiche e dotazioni opzionali

Articolo	Nel pacchetto / opzione	Descrizione: o = opzione – = non possibile s = di serie	KG	Prezzo di listino, IVA 22% inclusa [€]	420 QD	450 FU	460 EU	500 FU	500 QDK	500 UF	500 PF	500 EU	540 FDK	540 UE	550 FSK	580 UE	580 QS	650 PxB	650 PEB	750 UDF
		PARTE CENTRALE																		
100170-02		Oblò 96 cm x 65 cm (sollevabile-inclinabile) con oscurante e zanzariera (parte centrale)	9	753,00	–	–	–	–	o	–	o	–	o	–	o	–	o	o	o	–
		PARTE POSTERIORE																		
102017		Finestra a compasso (posteriore)	6	466,00	s	s	s	s	–	o	o	s	s	o	s	o	–	–	–	o
100170-03		Oblò 96 cm x 65 cm (sollevabile-inclinabile) con oscurante e zanzariera (posteriore)	9	753,00	o	o	o	o	–	–	–	o	–	–	–	–	–	–	–	–
		BAGNO																		
100960-04		Oblò 28 cm x 28 cm con zanzariera (vano toilette) (Dipende da: ABH4234)	2	110,00	s	–	s	–	–	–	–	s	–	s	–	s	o	s	s	–
101666		Finestra a compasso 52 cm x 50 cm con oscurante e zanzariera, vano toilette (a seconda della planimetria)	6	257,00	o	s	o	s	s	s	s	o	s	o	s	o	s	s	s	s
		MATERIALI / GRAFICA DEL VEICOLO																		
		MATERIALI																		
101604		Pareti laterali in lamiera liscia color bianco - monoasse (Dipende da: ABH4235)	17	1.399,00	o	o	o	o	o	o	o	o	o	o	o	o	o	–	–	–
101605		Pareti laterali in lamiera liscia color bianco - assale tandem (Dipende da: ABH4235)	25	1.722,00	–	–	–	–	–	–	–	–	–	–	–	–	–	o	o	o
		ZONA GIORNO / ZONA NOTTE / TAPPEZZERIE																		
		Zona Girno																		
552009		Movimento tavolo sui due assi	4	173,00	–	o	o	o	–	–	o	–	–	o	–	o	–	o	o	o
		Zona Notte																		
552574		Materasso EVOPORE HRC, incluso strato di WaterGEL, solo per letti fissi	6	414,00	o	o	o	o	o	o	o	o	o	o	o	o	o	o	o	o
552584		Letto Komfort KNAUS – Materasso EVOPORE HRC incl. strato di WaterGEL con rete con elementi adattabili	6	646,00	o	o	o	o	o	o	o	o	o	o	o	o	o	o	o	o
551408		Rete estraibile per trasformazione letti singoli in matrimoniale	4	358,00	–	–	o	–	–	–	–	o	–	o	–	o	–	–	–	–
551687		Letti a castello (2 letti)	–	110,00	–	–	–	–	s	–	–	–	s	–	s	–	s	–	–	–
550590	551979	Letti a castello (3 letti) (Dipende da: ABH4236)	10	324,00	–	–	–	–	–	–	–	–	o	–	o	–	–	–	–	–
552682	552593	Sistema multifunzionale per 3 letti a castello (Dipende da: ABH4236)	10	376,00	–	–	–	–	o	–	–	–	–	–	–	–	o	–	–	–
551979		Letti a castello (3 letti) con armadio biancheria (Dipende da: ABH4238, ABH4237, ABH4236)	15	443,00	–	–	–	–	–	–	–	–	o	–	o	–	–	–	–	–
552593		Letti a castello (3 letti) completi di portellone garage 100 cm x 120 cm, munito di finestra, oscurante e zanzariera (Dipende da: ABH4233, ABH4239, ABH4236)	10	754,00	–	–	–	–	o	–	–	–	–	–	–	–	o	–	–	–
551963		Armadio biancheria per letto a castello (Dipende da: ABH4240)	5	332,00	–	–	–	–	–	–	–	–	o	–	o	–	–	–	–	o
551112		Letto a ribalta	10	775,00	–	–	–	–	–	–	–	–	–	–	–	–	–	–	–	o
551965		Estensione superficie letto, completa di cuscino supplementare	3	262,00	–	–	–	–	s	–	–	–	s	–	s	–	s	s	s	s
552369		Kit lenzuola con angoli per 2 posti letto (per letti fissi)	1	74,00	o	o	o	o	–	o	o	o	–	o	–	o	–	o	o	–
552370		Kit lenzuola con angoli per 4/5 posti letto (per letti fissi e letti a castello)	1	128,00	–	–	–	–	o	–	–	–	o	–	o	–	o	–	–	o
		TAPPEZZERIE / TESSUTI / MOQUETTE																		
		Varianti di tappezzerie																		
552335-23		Variante tappezzeria: Grey Comfort	–		o	o	o	o	o	o	o	o	o	o	o	o	o	o	o	o
552188-02		Variante tappezzeria: Active Royal	–	343,00	o	o	o	o	o	o	o	o	o	o	o	o	o	o	o	o
552188-04		Variante tappezzeria: Active Rock	–	343,00	o	o	o	o	o	o	o	o	o	o	o	o	o	o	o	o
		Pacchetto COZY-HOME: 2 cuscini decorativi per la dinette, 2 cuscini per il letto, 2 coperte, 1 centrotavola																		
550660-06		Pacchetto PEACH	3	193,00	o	o	o	o	o	o	o	o	o	o	o	o	o	o	o	o
550660-02		Pacchetto STONE	3	193,00	o	o	o	o	o	o	o	o	o	o	o	o	o	o	o	o

KNAUS SÜDWIND – Caratteristiche e dotazioni opzionali

Articolo	Nel pacchetto / opzione	Descrizione: o = opzione – = non possibile s = di serie	KG	Prezzo di listino, IVA 22% inclusa [€]	420 QD	450 FU	460 EU	500 FU	500 QDK	500 UF	500 PF	500 EU	540 FDK	540 UE	550 FSK	580 UE	580 QS	650 PxB	650 PEB	750 UDF
550660-03		Pacchetto AVOCADO	3	193,00	o	o	o	o	o	o	o	o	o	o	o	o	o	o	o	o
550660-04		Pacchetto AQUA	3	193,00	o	o	o	o	o	o	o	o	o	o	o	o	o	o	o	o
550660-05		Pacchetto MAGNOLIA	3	193,00	o	o	o	o	o	o	o	o	o	o	o	o	o	o	o	o
550660-01		Pacchetto EARTH	3	193,00	o	o	o	o	o	o	o	o	o	o	o	o	o	o	o	o
		Moquette																		
550075		Moquette lunghezza scocca fino a 460	6	208,00	o	o	o	–	–	–	–	–	–	–	–	–	–	–	–	–
550076		Moquette lunghezza scocca da 470 a 590	6	220,00	–	–	–	o	o	o	o	o	o	o	o	o	o	–	–	–
550077		Moquette lunghezza scocca a partire da 600	6	288,00	–	–	–	–	–	–	–	–	–	–	–	–	o	o	o	o
		CUCINA / BAGNO																		
		Cucina																		
402991-03		Frigorifero da 108 litri (Nota: H128)	-		s	s	s	–	–	–	–	s	–	–	–	–	–	–	–	–
402767		Frigorifero da 142 litri (a seconda della planimetria) (Dipende da: ABH4242, Nota: H128)	-	200,00	o	–	–	s	s	s	s	–	s	s	s	s	s	–	–	–
401798		Frigorifero da 177 litri (Nota: H128)	9	964,00	–	–	–	–	–	–	–	–	–	–	–	–	–	s	s	s
402992		Frigorifero con selezione manuale dell'ergergia (MES)	-		s	s	s	–	–	–	–	–	–	–	–	–	–	–	–	–
402417	402767	Frigorifero con selezione automatica dell'energia (AES) (a seconda della planimetria) (Dipende da: ABH4243)	3	128,00	o	–	–	s	s	s	s	s	s	s	s	s	s	s	s	s
400369-01		Forno a gas con funzione grill (installato nel blocco cucina) (Dipende da: ABH4245, ABH4244)	13	720,00	o	–	–	o	o	o	o	o	o	o	o	o	o	o	o	–
400369		Forno a gas con funzione grill (installato nel blocco cucina) (Dipende da: ABH4247, ABH4246)	13	720,00	–	–	–	–	–	–	–	–	–	–	–	–	–	–	–	o
400622		Cappa aspirante	5	270,00	o	o	o	o	o	–	o	o	o	o	o	o	o	–	–	o
400060-05		Forno a microonde (nel blocco cucina) (Dipende da: ABH4249, ABH4248)	11	269,00	o	–	–	o	o	o	o	o	o	o	o	o	o	o	o	–
400060-03		Forno a microonde (sopra il frigorifero) (Dipende da: ABH4251, ABH4250)	11	269,00	–	–	–	–	–	–	–	–	–	–	–	–	–	–	–	o
		Bagno																		
453503-03		WC a cassetta Dometic, girevole	-		–	–	–	–	s	–	–	–	–	–	–	–	s	s	s	–
450520-04		Bagno Comfort, composto da: miscelatore doccia con supporto, porta doccia	2		–	–	–	–	s	–	–	–	–	–	–	–	s	s	s	–
450520-05	450090	Impianto doccia per bagno longitudinale ed angolare, composto da: miscelatore doccia con supporto, porta doccia	2		–	s	–	s	–	s	s	–	s	s	–	–	–	–	–	s
450520-06	450090	Impianto doccia per bagno standard, composto da: doccetta estraibile, supporto per doccetta, porta doccia	2		s	–	s	–	–	–	–	s	–	–	s	s	–	–	–	–
		RISCALDAMENTO / ARIA CONDIZIONATA																		
		Gas																		
301057		Indicatore a distanza DuoC (Eis Ex integrato) (Dipende da: ABH4252)	-	166,00	o	o	o	o	o	o	o	o	o	o	o	o	o	o	o	o
301956		Truma MonoControl CS, filtro del gas incluso (Dipende da: ABH4253)	1	322,00	o	o	o	o	o	o	o	o	o	o	o	o	o	o	o	o
301957		Truma DuoControl CS, filtro del gas incluso (Dipende da: ABH4253)	1	430,00	o	o	o	o	o	o	o	o	o	o	o	o	o	o	o	o
550081		Pacchetto Truma Komfort con Airmix	1	132,00	o	o	o	o	o	o	o	o	o	o	o	o	o	o	o	o
302033		Rilevatore di perdite gas	-	221,00	o	o	o	o	o	o	o	o	o	o	o	o	o	o	o	o
551327		Rilevatore di fumo	-	30,00	o	o	o	o	o	o	o	o	o	o	o	o	o	o	o	o
300518		Presenza esterna per gas	-	220,00	o	o	o	o	o	o	o	o	o	o	o	o	o	o	o	o
		RISCALDAMENTO / ARIA CONDIZIONATA																		
352967		Riscaldamento a gas: Truma S 50004	-		–	–	–	–	–	–	–	–	–	–	s	s	s	s	s	s
550086	114105 114106	Truma Ultraheat (Dipende da: ABH4254)	2	376,00	o	o	o	o	o	o	o	o	o	o	o	o	o	o	o	o

KNAUS SÜDWIND – Caratteristiche e dotazioni opzionali

Articolo	Nel pacchetto / opzione	Descrizione: o = opzione – = non possibile s = di serie	KG	Prezzo di listino, IVA 22% inclusa [€]	420 QD	450 FU	460 EU	500 FU	500 QDK	500 UF	500 PF	500 EU	540 FDK	540 UE	550 FSK	580 UE	580 QS	650 PxB	650 PEB	750 UDF
450098-01		Riscaldamento ad acqua calda Alde (Dipende da: ABH4256, ABH4255)	25	2.363,00	-	-	-	-	-	0	0	0	-	0	-	0	0	0	0	0
351967		Riscaldamento del pavimento ALDE (Dipende da: ABH4257, ABH4258)	10	940,00	-	-	-	-	-	0	0	0	-	0	-	0	0	0	0	0
550279	114105	Riscaldamento elettrico a pavimento fino a lunghezza scocca 550 (Dipende da: ABH4259)	11	537,00	0	0	0	0	0	0	0	0	0	0	0	-	-	-	-	-
550920	114106	Riscaldamento elettrico a pavimento a partire da lunghezza scocca 560 (Dipende da: ABH4259)	17	645,00	-	-	-	-	-	-	-	-	-	-	-	0	0	0	0	0
352966	450098-01	Comando per il riscaldamento ALDE LCD (Dipende da: ABH4257)	-		-	-	-	-	-	0	0	0	-	0	-	0	0	0	0	0
552052		Climatizzatore Dometic Freshjet 2200 (OEM) (Nota: H145)	29	2.316,00	0	0	0	0	0	0	0	0	0	0	0	0	0	0	0	0
		Acqua																		
450090		Acqua calda tramite boiler a gas Truma, 10 litri, rubinetti con miscelatore, impianto doccia, tenda doccia, serbatoio recupero da 25 litri – eliminazione dell'impianto Truma Therme (Dipende da: ABH4260, ABH4261)	12	717,00	0	0	0	0	0	0	0	0	0	0	0	0	0	0	0	0
452718		Sistema di filtraggio dell'acqua "BWT - Best-Camp mini"	1	364,00	0	0	0	0	0	0	0	0	0	0	0	0	0	0	0	0
451443		Allacciamento idrico esterno „Citywasser“	2	324,00	0	0	0	0	0	0	0	0	0	0	0	0	0	0	0	0
450563	250376	Indicatore di livello serbatoio acque chiare	-	172,00	0	0	0	0	0	0	0	0	0	0	0	0	0	0	0	0
		IMPIANTO ELETTRICO / MULTIMEDIA / SICUREZZA																		
		Impianto elettrico																		
250941	210081	Presenza esterna Combi (corrente + TV)	-	107,00	0	0	0	0	0	0	0	0	0	0	0	0	0	0	0	0
252547		Pacchetto Plus per prese	-	254,00	0	0	0	0	0	0	0	0	0	0	0	0	0	0	0	0
252524		Illuminazione d'ambiente con pannello posteriore cucina coordinato al piano di lavoro	3	387,00	0	0	0	0	0	0	0	0	0	0	0	0	0	0	0	0
250376		Impianto mobilità 12V composto da: batteria gel, caricabatteria automatico, interruttore generale e indicatore acqua chiare (Dipende da: ABH4262)	29	1.076,00	0	0	0	0	0	0	0	0	0	0	0	0	0	0	0	0
		Multimedia																		
250006		Predisposizione TV con presa e cablaggio	-	60,00	0	0	0	0	0	0	0	0	0	0	0	0	0	0	0	0
552597		Mobile TV completo di schermo da 32" e porta TV anziché dinette longitudinale	1	1.282,00	-	-	-	-	-	-	-	-	-	-	-	-	-	0	0	-
250004	210081	Sistema SAT CARO®+ Premium (Dipende da: ABH4263, Nota: H145)	17	2.691,00	0	0	0	0	0	0	0	0	0	0	0	0	0	0	0	0
252594	210081	Schermo TV 24" con Tuner HD (Dipende da: ABH4264)	3	727,00	0	0	0	0	0	0	0	0	0	0	0	0	0	0	0	0
251261-01	210081	Porta TV	2	184,00	0	0	0	0	0	0	0	0	0	0	0	0	0	0	0	0
		Sicurezza																		
252698		GPS-Tracker velocate® (hardware senza localizzazione personalizzata, localizzazione antifurto a pagamento) (Nota: H146)	-	204,00	0	0	0	0	0	0	0	0	0	0	0	0	0	0	0	0
252815		Licenza velocate® LIFETIME con funzione di localizzazione in tutta Europa personalizzata ed illimitata (Dipende da: ABH4265)	-	208,00	0	0	0	0	0	0	0	0	0	0	0	0	0	0	0	0
		TENDALINO / ACCESSORI TENDALINI																		
		Tendalino THULE OMNISTOR																		
500654		Tendalino 305 cm x 250 cm – installazione sul tetto, bianco	26	940,00	0	-	-	-	-	-	-	-	-	-	-	-	-	-	-	-
500655		Tendalino 355 cm x 250 cm – installazione sul tetto, bianco	28	1.071,00	-	0	0	-	-	-	-	-	-	-	-	-	-	-	-	-
500657		Tendalino 405 cm x 250 cm – installazione sul tetto, bianco	31	1.375,00	-	-	-	0	0	0	0	0	0	0	0	0	0	-	-	-
501997		Tendalino 455 cm x 250 cm – installazione sul tetto, bianco	33	1.543,00	-	-	-	-	-	-	-	-	-	-	-	-	-	0	0	0

Note

H139	La dimensione dello sviluppo veranda viene determinato sui veicoli con dotazione standard. Quando vengono selezionate determinate dotazioni opzionali (ad es. maggiorazioni di portata / pneumatici diversi) questa dimensione può variare.
H717	Carico utile max (kg): vedi indicazioni riportate a catalogo KNAUS = differenza tra massa a pieno carico e massa in ordine di marcia. Si prega di prendere nota delle informazioni e spiegazioni a pagina (Seitenzahl).
H140	Massa in ordine di marcia basata sul modello base omologato
H141	Si prega di considerare che il numero di posti letto indicato può includere sia letti per adulti che per bambini. I letti non hanno le stesse dimensioni, pertanto vi raccomandiamo di rivolgervi al vostro concessionario KNAUS per informazioni riguardanti la dimensione dei letti nel veicolo, in modo che possiate decidere se sono adatti per le vostre esigenze (adulti/bambini).
H142	In alcuni modelli è necessario aggiungere una dotazione opzionale per ottenere il numero massimo di posti letto. Il vostro rivenditore KNAUS sarà lieto di consigliarvi.
H716	con oscurante/zanzariera a rullo all'interno
H128	Funzionamento del gas durante la guida ammesso solo in abbinamento con Mono/DuoControl
H145	Selezionando questa opzione, l'altezza del veicolo aumenta di ca. 11 cm
H146	"Inoltre l'hardware è predisposto per l'espansione mediante sensori opzionali (ad es. contatto porta/finestra). Trovate maggiori informazioni all'indirizzo www.velocate.com "
H137	Ogni veicolo viene fornito con un voucher per ordinare il kit di pronto soccorso. Il kit di pronto soccorso contiene dei medicinali da banco. Tramite il voucher è possibile ordinare il kit presso la farmacia online Medikit all'indirizzo www.medikit.shop . Per maggiori informazioni, collegatevi al sito: www.medikit.shop .
H27	Nelle piantine con camere per i bambini, è prevista l'installazione di una grande finestra; nella parte posteriore ed anteriore sono previste finestre delle finestre sospese (tipo tenda)
H90	Eliminazione della mensola
H144	Letti a castello opzionali

ABH4214	Non possibile in combinazione con 102232
ABH4215	Include 953557
ABH4216	Solo in combinazione con 150109 o 152545
ABH4217	Solo in combinazione con 152827
ABH4218	Solo in combinazione con 152829
ABH4219	Sostituisce 150109 e 152829
ABH4220	Sostituisce 150110 e 152829
ABH4221	Sostituisce 100570
ABH4222	Non possibile in combinazione con 100570
ABH4223	Solo in combinazione con 250376
ABH4224	Non possibile in combinazione con 150112-25
ABH4225	Non possibile in combinazione con 152545 o 152519
ABH4226	Solo in combinazione con 152713
ABH4227	Non possibile in combinazione con 152565
ABH4228	Solo in combinazione con 152545 o 152519

ABH4229	Include 102577
ABH4230	Non possibile in combinazione con 100526-21
ABH4231	Non possibile in combinazione con 551963
ABH4232	Solo in combinazione con 552593 o 550590
ABH4233	Non possibile in combinazione con 100612-22
ABH4234	Sostituisce 102920-03
ABH4235	Sostituisce 102926-16
ABH4236	Sostituisce 551687
ABH4237	Include 550590
ABH4238	Non possibile in combinazione con (101958-01 o 101958-02)
ABH4239	Include 100526-21 e 552682
ABH4240	Solo in combinazione con 551687
ABH4241	Include 953554 e 953555
ABH4242	Include 402417

ABH4243	Solo in combinazione con 401798, 401798:402767
ABH4244	Sostituisce 400060-05
ABH4245	Non possibile in combinazione con 400060-05
ABH4246	Sostituisce 400060-03
ABH4247	Non possibile in combinazione con 400060-03
ABH4248	Sostituisce 400369-01
ABH4249	Non possibile in combinazione con 400369-01
ABH4250	Sostituisce 400369
ABH4251	Non possibile in combinazione con 400369
ABH4252	Solo in combinazione con 301957
ABH4253	Sostituisce 302978 e 302979 e 302980 e 302981
ABH4254	Solo in combinazione con 352968 o 352967
ABH4255	Include 352966
ABH4256	Non possibile in combinazione con 550086
ABH4257	Solo in combinazione con 450098-01
ABH4258	Non possibile in combinazione con 550279 o 550920
ABH4259	Non possibile in combinazione con 351967
ABH4260	Include 450092 e 450520-05 e 450520-06
ABH4261	Sostituisce 450083
ABH4262	Include 450563
ABH4263	Solo in combinazione con 252594
ABH4264	Solo in combinazione con 251261-01 e 250006
ABH4265	Solo in combinazione con 252698
ABH4266	Include 152850-01
ABH4267	Solo in combinazione con 152545 o 152519 o 152591 o 152590
ABH4268	Non possibile in combinazione con 152545 o 152519 o 152591 o 152590
ABH4269	Solo in combinazione con 152713 e (152545 o 152519 o 152591 o 152590)
ABH4270	Non possibile in combinazione con 550590 o 552593
ABH4271	Solo in combinazione con 552593 o 550590 o 552593
ABH4272	Sostituisce 551966
ABH4273	Non possibile in combinazione con 551966
ABH4274	Non possibile in combinazione con 100918-04 o 100918
ABH4275	Solo in combinazione con 552960-05

ABH4276	Non possibile in combinazione con 551687 o 550590
ABH4277	Solo in combinazione con 401798 o 402767
ABH4278	Sostituisce 450623
ABH4279	Solo in combinazione con 450623
ABH4280	Non possibile in combinazione con 450093
ABH4281	Sostituisce 152829
ABH4282	Solo in combinazione con 102333-02 o 101298
ABH4283	Solo in combinazione con 101299 o 102333-02 o 100526-28 o 101298
ABH4284	Sostituisce 102863 e 100570
ABH4285	Non possibile in combinazione con 100570 o 102863
ABH4286	Solo in combinazione con 152713 e (152545 o 152591)
ABH4287	Non possibile in combinazione con 152545 o 152591
ABH4288	Solo in combinazione con 152545 o 152591
ABH4289	Non possibile in combinazione con 101298
ABH4290	Solo in combinazione con 101298
ABH4291	Non possibile in combinazione con 552278
ABH4292	Sostituisce 552947
ABH4293	Solo in combinazione con 100526-28
ABH4294	Non possibile in combinazione con 452316
ABH4295	Non possibile in combinazione con 550076
ABH4296	Non possibile in combinazione con 450563
ABH4297	Solo in combinazione con 252407
ABH4298	Solo in combinazione con 251261-01
ABH4299	Sostituisce 152829 o 150110
ABH4300	Non possibile in combinazione con 152519
ABH4301	Sostituisce 102611
ABH4302	Non possibile in combinazione con 102611
ABH4303	Include 102333-01
ABH4304	Solo in combinazione con 552544
ABH4305	Solo in combinazione con 251358
ABH4306	Sostituisce 102619-02
ABH4307	Non possibile in combinazione con 552052
ABH4308	Non possibile in combinazione con 552370
ABH4309	Non possibile in combinazione con 552369
ABH4310	Non possibile in combinazione con 100750-02
ABH4311	Solo in combinazione con 551674

I veicoli ricreazionali del marchio KNAUS godono, in aggiunta alle condizioni di garanzia vigenti alla consegna, di una garanzia di 10 anni sull'impermeabilità della scocca per le scocche di nostra produzione.

FATE ATTENZIONE PER FAVORE PER QUANTO CONCERNE TUTTI I VEICOLI RICREAZIONALI DEL MARCHIO KNAUS A QUESTE IMPORTANTI INFORMAZIONI:

INFORMAZIONI SUL PRESENTE LISTINO PREZZI:

Il contenuto del presente listino/dati tecnici è aggiornato alla data di stampa 08/2020
 Il listino prezzi è valido a partire dal 09/2020 per i modelli 2021 e sostituisce i precedenti listini prezzi, cataloghi e dati tecnici che perdono la loro validità. Salvo errori ed omissioni.

INFORMAZIONI SU SPECIFICHE TECNICHE ED ILLUSTRAZIONI:

Tutti i dati relativi a misure e pesi sono suscettibili di una tolleranza del +/- 5% a causa dell'utilizzo di materie prime naturali. Attraverso l'installazione di accessori o modifiche apportate da officine non autorizzate non mettete a repentaglio solo la vostra sicurezza, ma rischiate di perdere anche il diritto alla garanzia. Fate quindi in modo che siano le officine autorizzate ad effettuare riparazioni od installazioni di accessori a posteriori e pretendete l'impiego di accessori originali KNAUS. Installazioni o modifiche a posteriori comportano ulteriori costi di manodopera e di materiale. Può accadere che l'installazione di un accessorio opzionale comporti l'esclusione di un altro accessorio. Le indicazioni nel presente listino/dati tecnici relative a dotazioni, dimensioni, pesi ed aspetto, sono aggiornate alla data di stampa (08/2020). Ci riserviamo il diritto di apportare modifiche alle attrezzature, ai dati tecnici, alle dotazioni di serie ed ai prezzi. Ci riserviamo la facoltà di effettuare delle modifiche in termini di costruzione purché concorra al progresso tecnico e siano accettabili per il cliente, anche dopo l'avvenuta stipula del contratto. Ci riserviamo inoltre il diritto, anche dopo l'avvenuta stipula del contratto, di apportare delle modifiche ai colori ed alle caratteristiche dei materiali, se queste si rendono inevitabili ed attribuibili ai materiali utilizzati (ad esempio differenze di colore fino a circa 2,0 dE tra vernice su lamiera e vernice su vetroresina/plastica), sempre che siano accettabili per il cliente. Le foto del catalogo rappresentano anche accessori optional a pagamento o previsti per specifici paesi, che non fanno parte della dotazione di serie o non sono neanche disponibili come optional. Per motivi tecnici, i colori della stampa possono differire da quelli reali. Prima di procedere all'acquisto di un veicolo, chiedete al concessionario KNAUS informazioni dettagliate ed aggiornate sulla serie prescelta. I complementi d'arredo e le suppellettili illustrati sul catalogo non sono inclusi nella dotazione.

INFORMAZIONI SU PESI, ESEMPI DI CALCOLO E NORMATIVE

L'impianto idrico risponde a quanto contemplato nella direttiva 2002/72/CE - stato tecnico 03/2009.
 I veicoli ricreazionali KNAUS si contraddistinguono per il loro progresso tecnologico. Grazie a soluzioni innovative, come l'impiego per i telai di acciai

assolutamente resistenti e dell'intelligente tecnica a nido d'ape nella fabbricazione del mobilio, è possibile ottenere, per i veicoli ricreazionali KNAUS, pesi contenuti. La massa a vuoto del veicolo è, sulla base del presente listino, la massa del veicolo con la sua dotazione di serie e senza la cosiddetta dotazione base, ovvero senza la massa del conducente, senza „liquidi“ e senza bagagli od attrezzature come previsto dall' Art. 2, Cifra 3 della direttiva UE 1230/2012. La massa in ordine di marcia in base all' Art. 2, Cifra 4 a) VO della normativa UE 1230/2012 viene definita nel modo seguente:
 Massa del veicolo con la sua dotazione di serie come indicato dal costruttore (con attrezzi di bordo)
 + Bombola del gas liquido (da 5/11 kg) riempita al 100% (corrisponde ad un totale di 10/23 kg)
 + Serbatoio dell'acqua riempito al 100%
 + Serbatoio del WC riempito al 100%
 + Boiler riempito al 100%
 = Massa in ordine di marcia
 La massa a pieno carico in base all' Art. 2, Cifra 7 VO della normativa UE 1230/2012 viene definita nel modo seguente:
 La massa a pieno carico dichiarata dal costruttore del veicolo, a veicolo carico, ovvero la massa massima ammissibile del veicolo in ordine di marcia comprendente dotazioni speciali e carico utile (passeggeri, bagagli, ecc.)
 Il carico utile massimo secondo le indicazioni nel catalogo KNAUS è definito nel modo seguente:
 Massa a pieno carico
 - massa in ordine di marcia
 = carico utile massimo
 Esempio:
 (massa a pieno carico) 1.400 kg
 - (massa in ordine di marcia) 1.090 kg
 = (carico utile massimo) 310 kg

INFORMAZIONI LEGALI:

Le informazioni fornite per un veicolo sotto la voce „Dati tecnici / Dettagli sugli accessori“ si riferiscono al modello del veicolo base, approvato nella procedura di omologazione CE. Nei modelli speciali o nelle varianti specifiche per l'Italia, questi valori potrebbero subire variazioni. Vi preghiamo pertanto, prima dell'acquisto, di verificare personalmente con il vostro rivenditore KNAUS di zona eventuali variazioni. Prestate particolare attenzione a quanto segue:
 Il carico massimo utile come riportato nel catalogo/dati tecnici si riduce p.e. a seconda del peso degli accessori ordinati ed installati come optional. Vi preghiamo di tener presente al momento dell'acquisto di accessori opzionali che il vostro veicolo ricreazionale KNAUS, dopo aver sottratto la

massa dell'attrezzatura aggiuntiva dal carico utile massimo, dovrà comunque disporre di un carico utile minimo sotto il quale non è consentito scendere (vedi Allegato I, Parte A, Sezione 2.6.4.1.2 Regolamento (UE) 1230/2012). In caso di difformità, la responsabilità sarà esclusivamente vostra.
 (Numero massimo dei letti
 + lunghezza totale del veicolo in metri)
 x 10
 = carico minimo in kg
 [(Numero massimo dei letti) 4
 + (lunghezza totale del veicolo in metri) 5]
 x 10
 = 90 kg
 Quali acquirenti di un veicolo ricreazionale KNAUS siete tenuti a rispettare il carico utile minimo. Se il veicolo di vostro interesse non ha il carico utile necessario a causa della dotazione opzionale aggiunta, per il vostro ordine ci sono due opzioni tra cui scegliere:
 • Aumento della portata del veicolo
 • Eliminazione di alcuni accessori opzionali
 Su richiesta il vostro rivenditore KNAUS di zona potrà fornirvi in qualsiasi momento le informazioni relative al minimo carico utile del veicolo che vi interessa. La massa del veicolo con dotazione di serie conforme alle indicazioni del costruttore viene definita pesando il veicolo con la sua dotazione di serie. Quali utilizzatori di una caravan siete tenuti a rispettare la massa a pieno carico tecnicamente ammissibile del veicolo durante il viaggio, a non superare il carico massimo sugli assi ed a garantire una corrispondente distribuzione dei pesi sugli assi. Inoltre siete obbligati al rispetto delle norme, che garantiscono un sicuro impiego della vostra caravan.

SPECIFICHE ED INFORMAZIONI SUI PREZZI

Ordinando dotazioni optional che fanno parte di pacchetti, essi verranno logicamente forniti una sola volta. I prezzi indicati sono i prezzi al dettaglio raccomandati dal produttore. I prezzi indicati includono l'imposta sul valore aggiunto applicabile al momento e, se applicabili, altri fattori di calcolo od imposte previste dalla legge, che possono anche essere indicato separatamente. I prezzi sono (a seconda del paese) al netto dei costi per documenti di immatricolazione, consegna e trasporto se non diversamente specificato. I prezzi raccomandati per le dotazioni opzionali sono validi solo per l'installazione in fabbrica su veicoli nuovi durante la produzione in corso. Inoltre, non tutte le dotazioni opzionali offerte possono essere installate successivamente. I prezzi dei singoli pacchetti sono prezzi fissi e non possono essere modificati scegliendo altri accessori. Per ulteriori dettagli, contattate il vostro rivenditore KNAUS.



Il vostro concessionario KNAUS sarà lieto di ricevervi!

Art.-Nr. R08116855-IT-IT



shop.knaus.com



Scoprite la varietà di prodotti KNAUS nei nostri canali social!
Per ulteriori informazioni su KNAUS visitate www.knaus.com

KNAUS TABBERT GMBH

Helmut-Knaus-Straße 1 . 94118 Jandelsbrunn . Germany

KNAUS
FREIHEIT, DIE BEWEGT.