



Enjoy the Dolce Vita.

Un'emozione che viaggia con te. Un gusto estetico innato per le forme e i colori. Un profondo amore per i materiali e la loro lavorazione. Per chi vuole godersi ogni attimo della vita.
In viaggio per il mondo, ma con l'Italia nel cuore.

Enjoy
the Dolce
Vita.

Indice

Kosmo	20	Punti forti
	26	Interni
	40	Materiali
	42	Kosmo Emblema
	48	Caratteristiche tecniche
52	Piantine	
Ecovip	58	Punti forti
	64	Interni
	78	Materiali
	82	Caratteristiche tecniche
	84	Piantine
Kreos	90	Punti forti
	96	Interni
	110	Materiali
	114	Caratteristiche tecniche
	117	Piantine

KOSMO

SERIE ENTRY-LEVEL



P. 18

ECOVIP

I NUOVI CLASSICI



P. 56

KREOS

I NOSTRI MODELLI PREMIUM




P. 88

Storie nel catalogo



Made in San Casciano P. 118

La tradizione incontra il design moderno.



La Dolce Vita P. 122

Scopri l'Italia con Laika.



La storia di Laika P. 128

Il cane che imparò a volare

Per maggiori informazioni su Laika visitare il sito www.laika.it





Fatto in Italia.
Perfetto ovunque.







La bellezza che ti porta
ovunque desideri.





La maestria artigianale
italiana incanta gli occhi
e conquista la mente.





L'inizio di un grande amore. Per la natura. Per la vita all'aria aperta. Per una nuova libertà. Per chi viaggia da solo, in coppia o con tutta la famiglia, la serie Kosmo è la porta d'accesso a un mondo ricco di bellezza, comodità e flessibilità.

SERIE ENTRY-LEVEL

KOSMO

Entra, guardati intorno e sentiti a casa. Ti aspetta un ambiente realizzato con cura e precisione, dove tutto è esattamente come lo avevi immaginato.

CARATTERISTICHE DI KOSMO



Benvenuto
a casa.

Kosmo ti dà il benvenuto con un ampio ingresso. La chiusura centralizzata è gestita tramite telecomando, mentre la zanzariera assicura notti tranquille, e una piacevole brezza fresca.



Tanto spazio per altrettante possibilità

Con i suoi 150 kg di portata utile, piano di carico ribassato e rivestimento antiscivolo, il garage ospita tutto l'occorrente per i viaggi.



L'innovazione tecnologica incontra il design italiano.

L'illuminazione a LED indiretta a intensità regolabile crea l'atmosfera perfetta sia nella cabina guida che nella zona soggiorno.



La luce giusta, esattamente dove serve.

Lampada da lettura con porta USB integrata per trascorrere ore in compagnia di un buon libro.



Grande da ogni punto di vista.

Un'altezza interna utile fino a 213 cm garantisce una perfetta abitabilità e offre spazio in abbondanza per fare grandi progetti.





Qualunque sia la meta, il viaggio sarà sempre all'insegna del benessere. Con i suoi comodi cuscini e una confortevole tappezzeria, l'allestimento interno di Kosmo è sinonimo di ergonomia. L'unione perfetta di leggerezza, praticità e inconfondibile stile italiano.

Il tavolo al centro è allungabile fino 1,40 metri, mentre pannelli pieghevoli consentono di creare altre due sedute, per un totale di sei posti con cuscino (Kosmo Mansardato).

SOGGIORNO

Un posto per tutto.



509



509



509



512

Quando l'estate cede il passo all'autunno, un sistema di riscaldamento, speciali pareti anticondensa e un impianto di ventilazione integrato nei mobili diffondono calore nell'ambiente.



512



Nel progettare gli spazi interni di Kosmo abbiamo fatto del nostro meglio per rendere ogni superficie pratica da utilizzare, ma anche bella da vedere. La cucina è quindi dotata di un piano di lavoro antigraffio, anti-impronte e di capienti ripiani. Da una semplice bruschetta a un menù completo: qui potrai preparare di tutto.


CUCINA

La concezione aperta degli spazi è ideale per cucinare, chiacchierare e trascorrere piacevoli momenti in compagnia.



Nella cucina di Kosmo non manca nulla: i pensili con ante XL offrono ampi spazi di stivaggio e ogni aspetto è studiato sin nei minimi dettagli.





Comfort
da sogno.

Addormentarsi rilassati e svegliarsi rigenerati. I materassi della serie Kosmo sono estremamente comodi e dotati di rivestimenti lavabili in lavatrice. Due finestre laterali e una sul tetto contribuiscono a rendere l'ambiente arioso, mentre un'efficace illuminazione crea un'atmosfera calda e accogliente.

ZONA NOTTE





Relax
rinfrescante.

Concepita per soddisfare ogni esigenza personale, la toilette offre spazio per riporre tutto il necessario per un viaggio. La doccia separata è sinonimo di comodità senza compromessi, per iniziare la giornata freschi e rigenerati.

BAGNO



509

Il bagno funge anche da spazio divisorio tra la zona notte e il salotto.



512

LA QUALITÀ INIZIA DAI
MATERIALI MIGLIORI.

Tappezzeria Noto ed
essenza Pero Toscano



MATERIALI E COMBINAZIONI

I modelli Kosmo sono declinati nelle più svariate forme e dimensioni. Pensati, progettati e realizzati con attenzione ai dettagli ed eccellenza artigianale toscana, tutti i modelli sono unici. Trova nel nostro vasto assortimento di tappezzerie quella giusta per te.

TAPPEZZERIA



Noto

ESSENZA



Pero Toscano


TAPPEZZERIE OPTIONAL



Alba



Udine Ecopelle



Firenze Ecopelle



VIP Club Vera pelle

Kosmo Emblema Profilato ti accompagna ovunque, trasformandosi nella tua perfetta "casa su ruote". Il suo design di alta qualità e la tecnologia all'avanguardia dei suoi allestimenti rendono piacevole sia il viaggio che le soste.



KOSMO EMBLEMA PROFILATI

COMFORT

- Oscuranti plissettati cabina guida
- Letto basculante elettrico (opt) sopra la dinette
- Camera da letto posteriore con rete a doghe, materassi ergonomici di alta qualità, con rivestimento stretch traspirante, lavabile in lavatrice
- Finestra in bagno con oscurante e zanzariera

DESIGN

- Cerchi in lega da 16"
- Cupolino anteriore monoblocco in vetroresina con maxi oblò apribile integrato
- Gruppi ottici automobilistici, paraurti posteriore realizzato in più porzioni per interventi circoscritti in caso di necessità
- Finestre ultrapiatte di alta qualità con cornice in alluminio, oscurante e zanzariera integrati.
- Soggiorno con imbottiture e comfort di tipo domestico, poggiatesta regolabili, e cuscinerie sfoderabili
- Illuminazione a luce indiretta multi-livello distribuita in tutto l'abitacolo
- Testata posteriore personalizzata e completa di illuminazione indiretta a LED


TECNICA

- Motore Fiat 2,3 l 140 cv
- Impianto multimediale con radio 2Din, altoparlanti in cabina guida e nella cellula abitativa, navigatore satellitare, retrocamera
- Pareti e tetto con eccellente coibentazione in polistirene EPS, tetto antigraffio in vetroresina, pareti laterali in alluminio anti ingiallimento
- Sottopavimento in vetroresina per la massima resistenza nel tempo agli agenti atmosferici
- Frigorifero 140 l trivalente, con scelta automatica della fonte di energia (AES)
- Cappa aspirante in cucina (non possibile su Emblema 509 LE e 512 E in abbinamento al letto basculante)
- Riscaldamento e boiler da 6kW con distribuzione del calore e canalizzazione in tutto l'abitacolo, incluso garage posteriore e cabina guida, pannello di comando digitale programmabile
- Impianto elettrico con caricabatterie e trasformatore automatico da 18A, batteria servizi ad alte prestazioni da 95A esente da manutenzione, pannello di comando degli impianti con indicatori a LED

- Serbatoio acqua potabile interno, capacità 110 l facilmente accessibile per le operazioni di pulizia e ispezione, pompa acqua elettrica a immersione ad alta capacità
- Tubazioni di scarico con sifoni antidore, serbatoio di recupero completo di sfiato esterno
- Serbatoio di recupero coibentato e riscaldato
- Riscaldamento a convettori e pavimento riscaldato disponibili in opzione

SCEGLI LA TUA COMBINAZIONE IDEALE.

Tutti i modelli Kosmo Emblema presentano le tappezzerie della serie Kosmo classica





909 E



909 E

Studiato alla perfezione fino all'ultimo dettaglio. Il Kosmo Emblema integrale offre ampio spazio durante i viaggi. Da soli, in coppia o con tutta la famiglia: tanto spazio per tutti.



KOSMO EMBLEMA MOTORHOME

COMFORT

- Oscuranti plissettati cabina guida
- Camera da letto posteriore con rete a doghe, materassi ergonomici di alta qualità, con rivestimento stretch traspirante, lavabile in lavatrice
- Letto basculante anteriore a doghe e materasso ad alto comfort, tenda perimetrale di cortesia, oblò con cupola trasparente, doppie luci di lettura, mensola portaoggetti e tenda di separazione per massima privacy
- Finestra in bagno con oscurante e zanzariera

DESIGN

- Cerchi in lega da 16"
- Frontale automobilistico monoblocco in vetroresina con parabrezza panoramico
- Grafica esterna automobilistica con elementi cromati a specchio, personalizzazioni Emblema su ciascun lato del veicolo per un aspetto elegante e dinamico
- Gruppi ottici con design automobilistico, paraurti posteriori realizzati in più porzioni per interventi circoscritti in caso di necessità
- Finestre ultrapiatte di alta qualità con cornice in alluminio, oscurante e zanzariera integrati

- Soggiorno con imbottiture e comfort di tipo domestico, poggiatesta regolabili, e cuscinerie sfoderabili
- Illuminazione a luce indiretta multi-livello distribuita in tutto l'abitacolo
- Testata posteriore personalizzata e completa di illuminazione indiretta a LED

TECNICA

- Motore Fiat 2,3 l 140 cv
- Impianto multimediale con radio 2Din, altoparlanti in cabina guida e nella cellula abitativa, navigatore satellitare, retrocamera
- Pareti e tetto con eccellente coibentazione in polistirene EPS, tetto antigraffio in vetroresina, pareti laterali in alluminio anti ingiallimento
- Sottopavimento in vetroresina per la massima resistenza nel tempo agli agenti atmosferici
- Frigorifero 140 l trivalente, con scelta automatica della fonte di energia (AES)
- Cappa aspirante in cucina
- Riscaldamento e boiler da 6kW con distribuzione del calore e canalizzazione in tutto l'abitacolo, incluso garage posteriore e cabina guida, pannello di comando digitale programmabile

- Impianto elettrico con caricabatterie e trasformatore automatico da 18A, batteria servizi ad alte prestazioni da 95A, pannello di comando degli impianti con indicatori a LED
- Illuminazione interamente a LED
- Serbatoio acqua potabile interno, capacità 110 l facilmente accessibile per le operazioni di pulizia e ispezione, pompa acqua elettrica a immersione ad alta capacità
- Tubazioni di scarico con sifoni antiodore, serbatoio di recupero completo di sfiato esterno
- Serbatoio di recupero coibentato e riscaldato
- Riscaldamento a convettori e pavimento riscaldato disponibili in opzione



Eleganza tutta italiana. Kosmo Profilato offre un comfort senza precedenti. Un camper classico, che soddisfa ogni desiderio. Su richiesta anche con letto basculante.



KOSMO PROFILATI

COMFORT

- Piano cucina e tavolo anti-graffio e antiimpronte
- Camera da letto posteriore con rete a doghe, materassi ergonomici di alta qualità, con rivestimento stretch traspirante, lavabile in lavatrice
- Testiera posteriore imbottita
- Letto basculante elettrico sopra la dinette (opt)
- Porta toilette utilizzabile anche come separazione per la zona centrale dell'abitacolo (509, 509L, 512)

DESIGN

- Cupolino anteriore monoblocco in vetroresina con maxi oblò apribile integrato
- Gruppi ottici con design automobilistico, carterature posteriori realizzate in più porzioni per interventi circoscritti in caso di necessità
- Bandelle sottoscocca in alluminio
- Finestre ultrapiatte di alta qualità con cornice in alluminio, oscurante e zanzariera integrati
- Ante pensili in design bianco lucido, maniglie in metallo e componenti meccaniche di alta qualità

- Soggiorno con imbottiture e comfort di tipo domestico, poggiatesta regolabili, e cuscinerie sfoderabili
- Illuminazione a luce indiretta multi-livello distribuita in tutto l'abitacolo
- Pannello di rivestimento di design intorno alla finestra della dinette

TECNICA

- Pareti e tetto con eccellente coibentazione in polistirene EPS, tetto antigrandine in vetroresina, pareti laterali in alluminio anti ingiallimento
- Sottopavimento in vetroresina per la massima resistenza al pietrisco e agli agenti atmosferici nel tempo
- Riscaldamento e boiler da 6kW con distribuzione del calore e canalizzazione in tutto l'abitacolo, incluso garage posteriore e cabina guida, pannello di comando digitale programmabile
- Frigorifero 140 l trivalente, con scelta automatica della fonte di energia (AES)
- Impianto elettrico con caricabatterie e trasformatore automatico da 18A, batteria servizi ad alte prestazioni da 95A esente da manutenzione, pannello di comando degli impianti con indicatori a LED

- Illuminazione interamente a LED
- Serbatoio acqua potabile interno, capacità 110 l facilmente accessibile per le operazioni di pulizia e ispezione, pompa acqua elettrica a immersione ad alta capacità
- Tubazioni di scarico con sifoni antiodore, serbatoio di recupero completo di sfiato esterno
- Wc con tazza girevole e serbatoio asportabile da 18 l (antigelo)
- Vano gas per due bombole da 10 kg, tubi gas in acciaio, rubinetti sezionatori di sicurezza

Versatile, agile eppure spazioso. La concezione intelligente degli spazi del modello Kosmo Compact lo rende il compagno perfetto per ogni percorso, anche attraverso le strette viuzze delle città italiane. Su richiesta anche con letto basculante.



KOSMO COMPACT

COMFORT

- Piano cucina e tavolo anti-graffio e antiimpronte
- Camera da letto posteriore con rete a doghe, materassi ergonomici di alta qualità, con rivestimento stretch traspirante, lavabile in lavatrice
- Testiera posteriore imbottita
- Oblò 70 x 50 cm zona soggiorno (solo con il Pacchetto Confort)
- Tavolo allungabile con prolunga
- Box doccia separabile facilmente ottenibile grazie alla rotazione della parete lavabo. Miscelatore monocomando, piatto inferiore con piletta di scarico

DESIGN

- Cupolino aerodinamico e raccordi cabina/abitacolo in ABS
- Gruppi ottici con design automobilistico, paraurti posteriore realizzato in più porzioni per interventi circoscritti in caso di necessità
- Carterature in ABS
- Finestre ultrapiatte di alta qualità con cornice in alluminio, oscurante e zanzariera integrati
- Ante pensili in design bianco lucido, maniglie in metallo e componenti meccaniche di alta qualità

- Soggiorno con imbottiture e comfort di tipo domestico, poggiatesta regolabili, e cuscinerie sfoderabili
- Illuminazione indiretta sotto piano cucina
- Luci di lettura orientabili in cabina guida complete di prese USB per l'alimentazione e la ricarica di device mobili

TECNICA

- Pareti e tetto con eccellente coibentazione in polistirene EPS, tetto antigrandine in vetroresina, pareti laterali in alluminio anti ingiallimento
- Scalino di ingresso elettrico
- Riscaldamento e boiler da 4kW con distribuzione del calore e canalizzazione in tutto l'abitacolo, incluso garage posteriore e cabina guida
- Frigorifero da 89 l completo di cella freezer da 11 l, selezione automatica della fonte di energia
- Impianto elettrico con caricabatterie e trasformatore automatico da 18A, batteria servizi ad alte prestazioni da 95A esente da manutenzione, pannello di comando degli impianti con indicatori a LED
- Illuminazione interamente a LED

- Serbatoio acqua potabile interno, capacità 110 l facilmente accessibile per le operazioni di pulizia e ispezione, pompa acqua elettrica a immersione ad alta capacità
- Tubazioni di scarico con sifoni antiodore, serbatoio di recupero completo di sfiato esterno
- Wc con tazza girevole e serbatoio asportabile da 18 l (antigelo)
- Vano gas per due bombole da 10 kg, tubi gas in acciaio, rubinetti sezionatori di sicurezza

Eleganza accogliente e struttura spaziosa. Grazie alla sua zona notte integrata, Kosmo Mansardato offre spazio a sufficienza per tutta la famiglia: per una vacanza nel segno della comodità.



KOSMO MANSARDATO

COMFORT

- Piano cucina e tavolo anti-graffio e antiimpronte
- Camera da letto posteriore e mansarda con rete a doghe, materassi ergonomici di alta qualità, rivestimento stretch traspirante e lavabile in lavatrice
- Testiera posteriore imbottita
- Altezza utile interna fino a 209 cm
- Piano mansarda rialzabile
- Grande toilette con arredamento in legno, ampio mobile lavabo, finestra e oblò a tetto, doccia separata con interno in termoformato, separazione tramite porte in metacrilato, colonna attrezzata, oblò e appendiabiti retrattile a tetto

DESIGN

- Mansarda con applicazioni non strutturali in ABS, doppia finestra frontale e oblò a tetto
- Gruppi ottici automobilistici, paraurti posteriore realizzato in più porzioni per interventi circoscritti in caso di necessità
- Bandelle sottoscocca in alluminio
- Finestre ultrapiatte di alta qualità con cornice in alluminio, oscurante e zanzariera integrati.

- Ante pensili in design bianco lucido, maniglie in metallo e componenti meccaniche di alta qualità
- Soggiorno con dinette classica completa di imbottiture di tipo domestico, poggiatesta regolabili, e cuscinerie sfoderabili
- Illuminazione a luce indiretta multilivello distribuita in tutto l'abitacolo
- Pannello di rivestimento design intorno alla finestra della cucina e della dinette

TECNICA

- Pareti e tetto con eccellente coibentazione in polistirene EPS, tetto antigrandine in vetroresina, pareti laterali in alluminio anti ingiallimento
- Sottopavimento in vetroresina per la massima resistenza agli agenti atmosferici nel tempo
- Riscaldamento e boiler da 6kW con distribuzione del calore e canalizzazione in tutto l'abitacolo, incluso garage posteriore e cabina guida, pannello di comando digitale programmabile
- Frigorifero 113 l trivalente, con scelta automatica della fonte di energia (AES)

- Impianto elettrico con caricabatterie e trasformatore automatico da 18A, batteria servizi ad alte prestazioni da 95A esente da manutenzione, pannello di comando degli impianti con indicatori a LED
- Illuminazione interamente a LED
- Serbatoio acqua potabile interno, capacità 110 l facilmente accessibile per le operazioni di pulizia e ispezione, pompa acqua elettrica a immersione ad alta capacità
- Tubazioni di scarico con sifoni antiodore, serbatoio di recupero completo di sfiato esterno
- Toilette girevole e serbatoio asportabile da 18 l (antigelo)
- Vano gas per due bombole da 10 kg, tubi gas in acciaio, rubinetti sezionatori di sicurezza

Con la sua struttura aperta e spaziosa, Kosmo Motorhome è una vera e propria casa su due ruote, con altezza interna utile di 213cm.



KOSMO MOTORHOME

COMFORT

- Piano cucina e tavolo anti-graffio e antiimpronte
- Camera da letto posteriore con rete a doghe, materassi ergonomici di alta qualità, con rivestimento stretch traspirante, lavabile in lavatrice
- Testiera posteriore imbottita
- Letto basculante anteriore a doghe e materasso ad alto comfort, tenda perimetrale di cortesia, oblò con cupola trasparente, doppie luci di lettura, mensola portaoggetti e tenda di separazione per massima privacy
- Separazione camera da letto posteriore con porta scorrevole (Kosmo 909L, 912)

DESIGN

- Frontale automobilistico monoblocco in vetroresina con parabrezza panoramico
- Gruppi ottici automobilistici, paraurti posteriore realizzato in più porzioni per interventi circoscritti in caso di necessità
- Bandelle sottoscocca in alluminio
- Finestre ultrapiatte di alta qualità con cornice in alluminio, oscurante e zanzariera integrati.

- Ante pensili in design bianco lucido, maniglie in metallo e componenti meccaniche di alta qualità
- Soggiorno con imbottiture e comfort di tipo domestico, poggiatesta regolabili, e cuscinerie sfoderabili
- Illuminazione a luce indiretta multilivello distribuita in tutto l'abitacolo
- Pannello di rivestimento design intorno alla finestra della cucina e della dinette

TECNICA

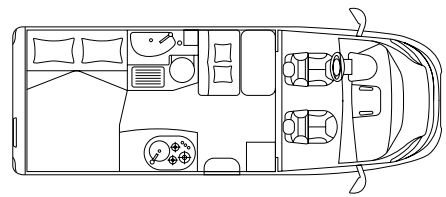
- Pareti e tetto con eccellente coibentazione in polistirene EPS, tetto antigrandine in vetroresina, pareti laterali in alluminio anti ingiallimento
- Sottopavimento in vetroresina per la massima resistenza al pietrisco e agli agenti atmosferici nel tempo
- Riscaldamento e boiler da 6kW con distribuzione del calore e canalizzazione in tutto l'abitacolo, incluso garage posteriore e cabina guida, pannello di comando digitale programmabile
- Frigorifero 140 l trivalente, con scelta automatica della fonte di energia (AES)

- Impianto elettrico con caricabatterie e trasformatore automatico da 18A, batteria servizi ad alte prestazioni da 95A esente da manutenzione, pannello di comando degli impianti con indicatori a LED
- Illuminazione interamente a LED
- Serbatoio acqua potabile interno, capacità 110 l facilmente accessibile per le operazioni di pulizia e ispezione, pompa acqua elettrica a immersione ad alta capacità
- Tubazioni di scarico con sifoni antiodore, serbatoio di recupero completo di sfiato esterno
- Toilette girevole e serbatoio asportabile da 18 l (antigelo)
- Vano gas per due bombole da 10 kg, tubi gas in acciaio, rubinetti sezionatori di sicurezza

KOSMO PIANTINE

KOSMO COMPACT 5

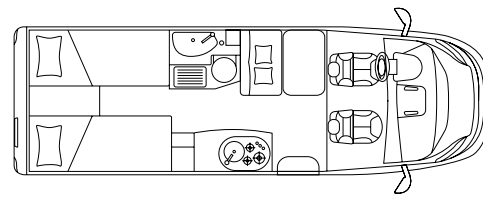
COMPACT



↔ 595 cm 2 (+1)

KOSMO COMPACT 9

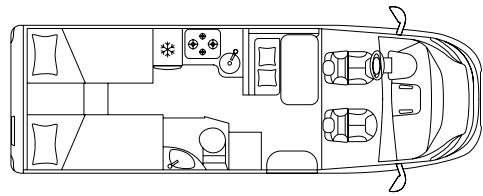
COMPACT



↔ 665 cm 2 (+1)

KOSMO 209

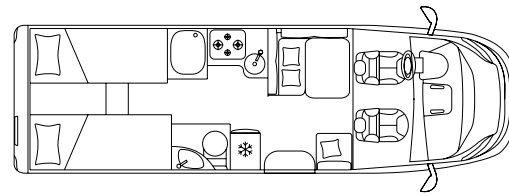
PROFILATO



↔ 695 cm 2 (+2)

KOSMO 509

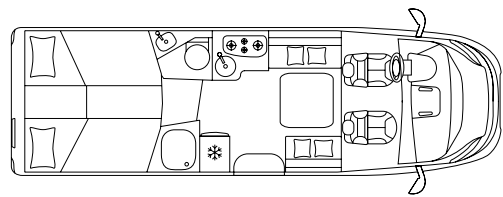
PROFILATO



↔ 741 cm 2 (+ 2 + 1)

KOSMO 509L

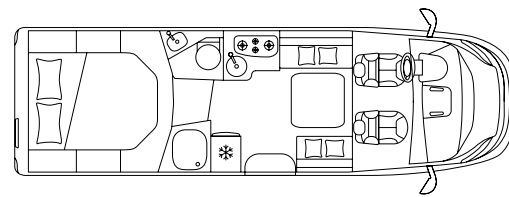
PROFILATO



↔ 741 cm 2 (+2 + 1)

KOSMO 512

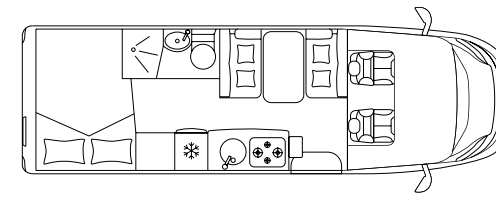
PROFILATO



↔ 741 cm 2 (+2 + 1)

KOSMO F510

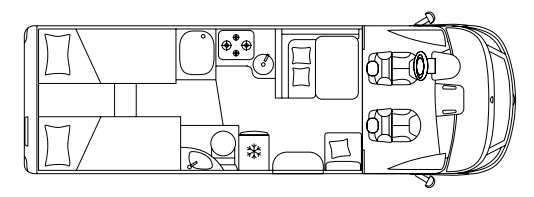
MANSARDATO



↔ 725 cm 4 (+1)

KOSMO 909

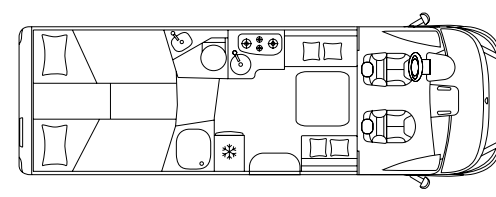
MOTORHOME



↔ 741 cm 4 (+1)

KOSMO 909L

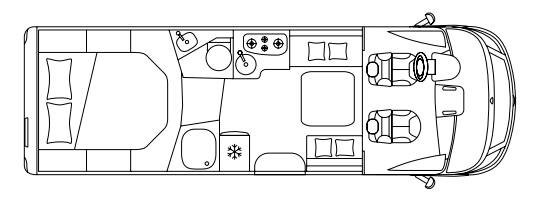
MOTORHOME



↔ 741 cm 4 (+1)

KOSMO 912

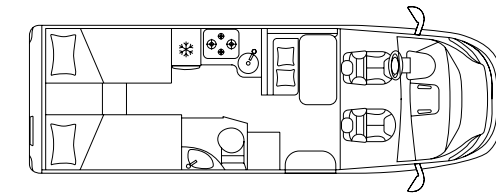
MOTORHOME



↔ 741 cm 4 (+1)

KOSMO EMBLEMA 209E

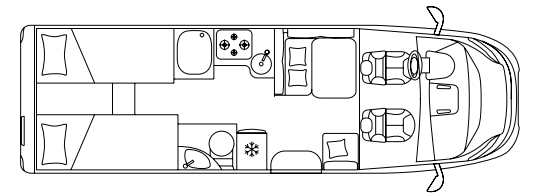
PROFILATO



↔ 695 cm 2 (+2)

KOSMO EMBLEMA 509E

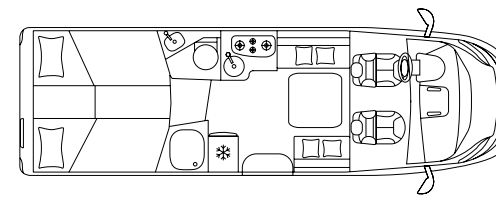
PROFILATO



↔ 741 cm 2 (+ 2 + 1)

KOSMO EMBLEMA 509LE

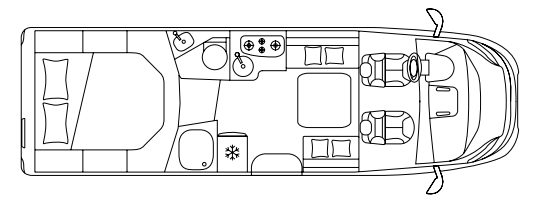
PROFILATO



↔ 741 cm 2 (+ 2 + 1)

KOSMO EMBLEMA 512E

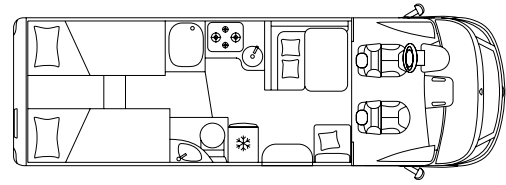
PROFILATO



↔ 741 cm 2 (+ 2 + 1)

KOSMO EMBLEMA 909E

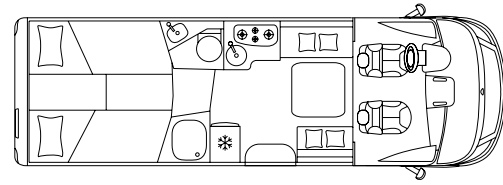
MOTORHOME



↔ 741 cm  4 (+1)

KOSMO EMBLEMA 909LE

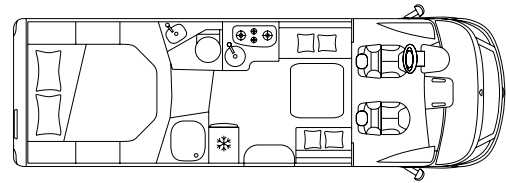
MOTORHOME



↔ 741 cm  4 (+1)

KOSMO EMBLEMA 912E

MOTORHOME




↔ 741 cm  4 (+1)



**HAI TROVATO LA PIANTINA?
PERSONALIZZALA ORA!**

Scansiona ora il QR Code e scopri
maggiori dettagli sulla gamma Kosmo.





La maestria artigianale italiana incanta per l'estetica e convince per la tecnica. La serie Ecovip è parte integrante della gamma Laika dal 1992 e continuerà a ispirare per decenni famiglie intere di viaggiatori con un'eccellente tecnologia e un'inimitabile combinazione di bellezza, comfort e spirito d'avventura.

I NUOVI CLASSICI

ECOVIP

Grandi occhi per una grande sorpresa. Il nuovo Ecovip apre una finestra sul mondo e risveglia la curiosità. Perfetto per lunghi viaggi da soli, in coppia o in compagnia: le possibilità sono infinite come i paesaggi delle colline toscane.

CARATTERISTICHE DI ECOVIP



Eleganza
e intelligenza.

Gli interni di alta qualità si ispirano all'eleganza dell'arredamento italiano. Forme fluide e superfici curve si uniscono a dettagli sofisticati, come gli armadi estraibili da entrambi i lati.



Che il viaggio abbia inizio.

La porta extra large crea un ingresso comodo e accogliente. Sono inoltre presenti un gradino elettrico e un sistema di chiusura centralizzata con telecomando, mentre la zanzariera e la tenda oscurante assicurano un sonno profondo e rigenerante.



L3009

Infinite possibilità.

Il doppio pavimento riscaldato e illuminato immagazzina il calore ed è al contempo uno spazio di stivaggio ideale. Accessibile dall'esterno e dall'interno.



L3009

Pavimento ad un solo livello.

L'ampio soggiorno senza gradini, prosegue uniforme nella camera da letto posteriore, conferendo all'ambiente un tocco lussuoso.



L3009

Tutto esattamente dove serve.

Il piano ribassato del garage permette di caricare e scaricare facilmente fino a 250 kg di materiale: tutto l'occorrente per un viaggio indimenticabile.



L3009



Zona giorno ispirata a un elegante salotto. Con un'altezza interna utile di 205 cm l'Ecovip offre tanto spazio per sognare. In fatto di design, la parola d'ordine è eleganza. I sedili ben imbottiti rendono la dinette un angolo piacevole da vivere in attesa della meta, che sia una costa selvaggia o un dolce paesaggio collinare.

SOGGIORNO

Spazio per rilassarsi.

ECOVIP



L3009



L3009

La bellezza del design di EcoVIP colpisce a prima vista, anche se le sue peculiarità risiedono nei dettagli.



L3009



L3009

Il buon cibo è una parte importante di ogni viaggio. La cucina di Ecovip ha tutto lo spazio che vuoi per le verdure fresche o i vostri piatti preferiti. Inoltre, con la

sua ampia zona cottura, rubinetti in acciaio cromato e un grande lavello, ha tutte le carte in regola per riaccendere e coltivare la passione per i fornelli.

CUCINA

Creato con amore.
Cucinato con amore.



Il design della seduta della dinette permette di passare facilmente dal soggiorno alla cucina.

L3019



L3019



L3009



L'illuminazione indiretta serve l'intero salotto, creando un'atmosfera accogliente dove godersi le calde notte d'estate.



L3019

Nella zona notte di Ecovip, dormire è un sogno. Il materasso in lattice naturale con rete a doghe garantisce un maggiore benessere. Grazie agli ampi spazi portaoggetti, l'ordine è assicurato, mentre un

sistema di illuminazione indiretto crea un'atmosfera riposante: un angolo ideale per leggere, guardare un bel film o semplicemente rilassarsi.

ZONA NOTTE

Lusso
con vista.



Grazie alle ampie finestre, la zona notte diventa un tutt'uno col paesaggio circostante.



L3009



Freschi per
tutto il giorno.



Nella serie Ecovip l'eleganza si sposa con il benessere.
La doccia, l'ampio lavabo e i numerosi vani e ripiani
superano ogni aspettativa in fatto di comodità.

Il raffinato design italiano si combina con dettagli funzionali in modo che tutto sia esattamente dove serve.

BAGNO



QUALITÀ SENZA
COMPROMESSI.

Tappezzeria Bari
ed essenza Rovere Moka



MATERIALI E COMBINAZIONI

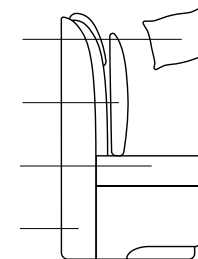
I modelli Ecovip si distinguono per varietà di forme e dimensioni: scegli quello perfetto per te. Il connubio fra il calore del legno e i sofisticati accenti in rame creano un quadro d'insieme affascinante.

Sedute

Schienali

Tappezzeria

Essenza



TAPPEZZERIA



Bari Serie



Udine Ecopelle




VIP Club Vera pelle

ESSENZA



Rovere Moka Serie



Pero Toscano


SCHIENALI E SEDUTE



Toscana & Arno Serie



Liguria & Adda




Veneto & Piave



Lazio & Adda



VIP Club



Umbria & Elsa



Sardegna & Pesa



Sicilia & Reno



Gli Ecovip Profilati hanno tutte le caratteristiche distintive di Laika. Squisito design italiano con dettagli tecnici di spicco. E con un'altezza utile di 205 cm, c'è spazio a sufficienza per viaggi da sogno.



ECOVIP PROFILATI

COMFORT

- Vano tv per schermi lcd/led fino a 32"
- Letto basculante a movimentazione elettrica (opt) con spot di lettura e prese USB dedicate, materasso di alta qualità, rete a doghe e rete anticaduta di sicurezza
- Cassapanche a volume variabile con possibilità di unire la volumetria di stivaggio con quella del sottostante doppio pavimento e ospitare così oggetti particolarmente sviluppati in altezza

DESIGN

- Cupolino anteriore monoblocco in vetroresina e raccordo cellula/cabina ad alta coibentazione e riscaldati
- Parete posteriore con design automotive e gruppi ottici a LED e frecce dinamiche
- Soffitto coibentato/rivestito con pregiato materiale Laika-Iso-Deluxe

TECNICA

- Pareti e tetto con ossatura in poliuretano, eccellente coibentazione in polistirene espanso estruso XPS, tetto antigrandine in vetroresina, pareti in alluminio anti ingiallimento
- Doppio pavimento passante, riscaldato e illuminato, con funzione di accumulo di calore, accessibile dall'esterno e dall'interno del veicolo, dedicato a impianti tecnici e vani di stivaggio
- Maxi frigorifero da 140 o 160 l (a seconda del modello, tranne Ecovip L2009/H2109) completo di cella freezer separata e selezione automatica della fonte di energia
- Portelli di servizio esterni con nuove cornici complete di cerniere a scomparsa, nuove serrature di tipo automobilistico, pannelli con coibentazione identica a quella di pareti e tetto
- Impianto illuminotecnico di alta qualità, multivello e interamente a LED, con comandi plurivie e dimmer, con sorgenti luminose dirette e indirette a coprire ogni area dell'abitacolo, compresi gradino di ingresso, armadio guardaroba, pensili, garage posteriore e doppio pavimento

- Impianto di riscaldamento ad aria calda canalizzata da 6kW con boiler integrato e pannello di comando digitale programmabile, ottimizzato nelle prestazioni e con distribuzione perimetrale in tutte le aree del veicolo incluse cabina di guida, doppio pavimento, serbatoi e garage posteriore
- Riscaldamento a convettori e scambiatore di calore in marcia disponibili in opzione
- Impianto elettrico di ultima generazione con tecnologia CI-BUS, alloggiamento per due batterie servizi integrate nel doppio pavimento e facilmente accessibili, pannello di comando digitale con schermo LCD a colori programmabile e multifunzioni
- Impianto idrico totalmente antigelo: serbatoio dell'acqua potabile e del recupero delle acque grigie collocati nel doppio pavimento e ulteriormente protetti da in un guscio poliuretano coibentato e riscaldato, facilmente accessibili e smontabili in caso di necessità
- Pompa dell'acqua a pressione con vaso di espansione in locale protetto e riscaldato accessibile dal garage posteriore
- Scarico acque grigie elettrico azionabile dal garage posteriore

Oltre all'impareggiabile design interno ed esterno, peculiarità della gamma Ecovip Motorhome è il perfetto isolamento, sinonimo di temperature ideali e massimo comfort tutto l'anno.



ECOVIP MOTORHOME

COMFORT

- Vano tv per schermi lcd/led fino a 32"
- Letto basculante completamente integrato nella linea dei pensili, completo di rete a doghe, materasso di alta qualità, tenda perimetrale di cortesia, luci di lettura orientabili, prese USB, oblò a tetto, vano di stivaggio dedicato, riscaldamento, tenda di separazione, e impianto di illuminazione plurivie
- Cassapanche a volume variabile con possibilità di unire la volumetria di stivaggio con quella del sottostante doppio pavimento e ospitare così oggetti particolarmente sviluppati in altezza

DESIGN

- Frontale monoblocco in vetroresina con design automotive, parabrezza panoramico, ampio cofano motore per un accesso comodo e sicuro agli organi meccanici, bocchettone rifornimento serbatoio lavavetri prolungato all'esterno, calandra esclusiva
- Luci diurne a Led
- Fari automobilistici con freccia dinamica
- Cabina guida perfettamente riscaldata sul perimetro con apposite diramazioni dell'impianto centrale

TECNICA

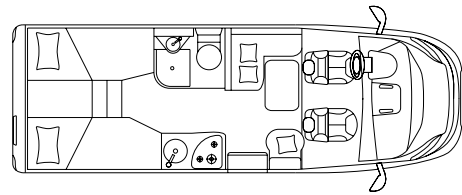
- Pareti e tetto con ossatura in poliuretano, eccellente coibentazione in polistirene espanso estruso XPS, tetto antigrandine in vetroresina, pareti in alluminio anti ingiallimento
- Doppio pavimento passante, riscaldato e illuminato, con funzione di accumulo di calore, accessibile dall'esterno e dall'interno del veicolo, dedicato a impianti tecnici e vani di stivaggio
- Maxi frigorifero da 140 o 160 l (a seconda del modello, tranne Ecovip L2009/H2109) completo di cella freezer separata e selezione automatica della fonte di energia
- Portelli di servizio esterni con nuove cornici complete di cerniere a scomparsa, nuove serrature di tipo automobilistico, pannelli con coibentazione identica a quella di pareti e tetto
- Impianto illuminotecnico di alta qualità, multivello e interamente a LED, con comandi plurivie e dimmer, con sorgenti luminose dirette e indirette a coprire ogni area dell'abitacolo, compresi gradino di ingresso, armadio guardaroba, pensili, garage posteriore e doppio pavimento

- Impianto di riscaldamento ad aria calda canalizzata da 6kW con boiler integrato e pannello di comando digitale programmabile, ottimizzato nelle prestazioni e con distribuzione perimetrale in tutte le aree del veicolo incluse cabina di guida, doppio pavimento, serbatoi e garage posteriore
- Riscaldamento a convettori e scambiatore di calore in marcia disponibili in opzione
- Impianto elettrico di ultima generazione con tecnologia CI-BUS, alloggiamento per due batterie servizi integrate nel doppio pavimento e facilmente accessibili, pannello di comando digitale con schermo LCD a colori programmabile e multifunzioni
- Impianto idrico totalmente antigelo: serbatoio dell'acqua potabile e del recupero delle acque grigie collocati nel doppio pavimento e ulteriormente protetti da in un guscio poliuretano coibentato e riscaldato, facilmente accessibili e smontabili in caso di necessità
- Pompa dell'acqua a pressione con vaso di espansione in locale protetto e riscaldato accessibile dal garage posteriore
- Scarico acque grigie elettrico azionabile dal garage posteriore

ECOVIP PIANTINE

ECOVIP L2009

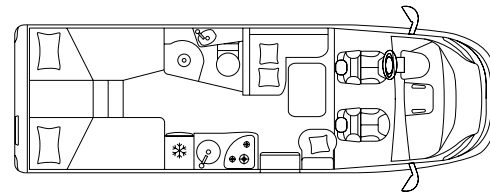
PROFILATO



↔ 659 cm 2 (+1+1)

ECOVIP L3009

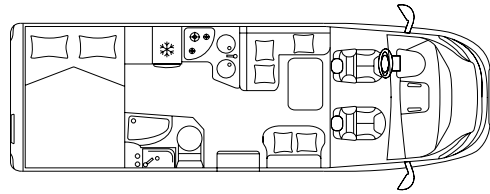
PROFILATO



↔ 699 cm 2 (+1+1)

ECOVIP L3010

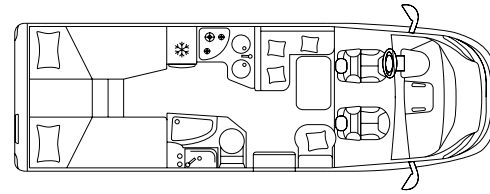
PROFILATO



↔ 699 cm 2 (+2+1)

ECOVIP L3019

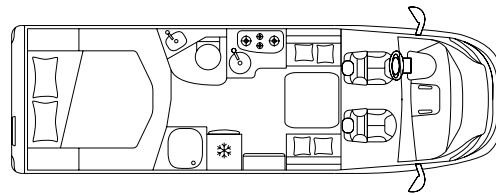
PROFILATO



↔ 699 cm 2 (+2+1)

ECOVIP L3412DS

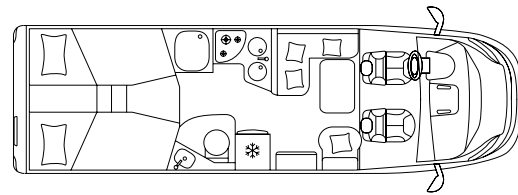
PROFILATO



↔ 720 cm 2 (+2+1)

ECOVIP L4009

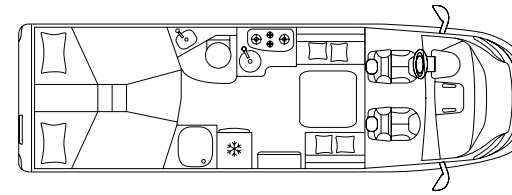
PROFILATO



↔ 740 cm 2 (+2+1)

ECOVIP L4009DS

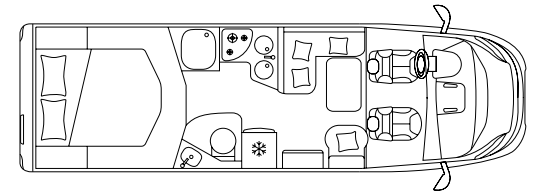
PROFILATO



↔ 740 cm 2 (+2+1)

ECOVIP L4012

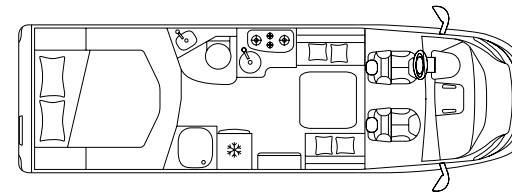
PROFILATO



↔ 740 cm 2 (+2+1)

ECOVIP L4012DS

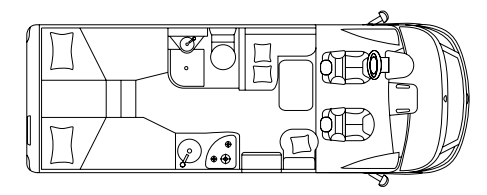
PROFILATO



↔ 740 cm 2 (+2+1)

ECOVIP H2109

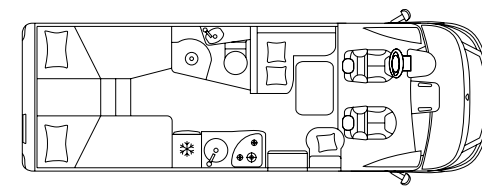
MOTORHOME



↔ 659 cm 4 (+1)

ECOVIP H3109

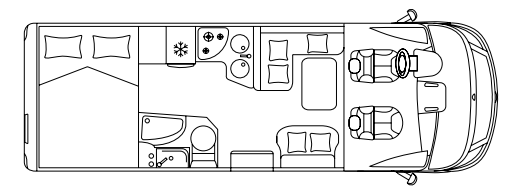
MOTORHOME



↔ 699 cm 4 (+1)

ECOVIP H3110

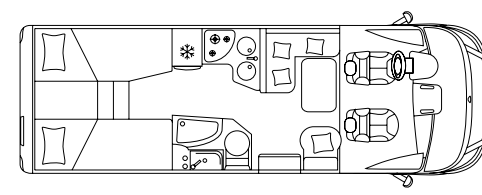
MOTORHOME



↔ 699 cm 4 (+1)

ECOVIP H3119

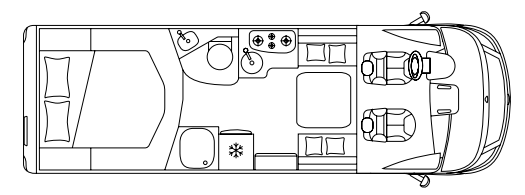
MOTORHOME



↔ 699 cm 4 (+1)

ECOVIP H3512DS

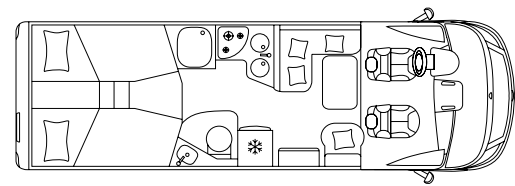
MOTORHOME



↔ 720 cm 4 (+1)

ECOVIP H4109

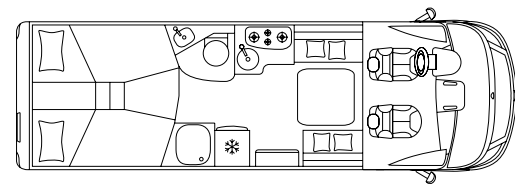
MOTORHOME



↔ 740 cm  4 (+1)

ECOVIP H4109DS

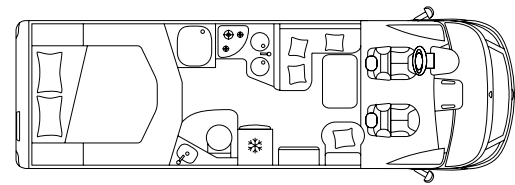
MOTORHOME



↔ 740 cm  4 (+1)

ECOVIP H4112

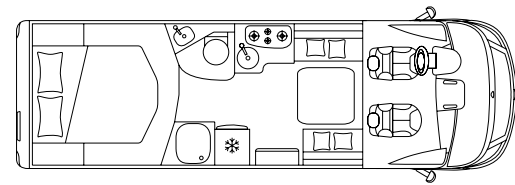
MOTORHOME



↔ 740 cm  4 (+1)

ECOVIP H4112DS

MOTORHOME



↔ 740 cm  4 (+1)



**HAI TROVATO LA PIANTINA?
PERSONALIZZALA ORA!**

Scansiona ora il QR Code e scopri
maggiori dettagli sulla gamma Ecovip.





Il cerchio si chiude con la serie Kreos. Estetica, finiture di lusso e tecnologia all'avanguardia si fondono in un camper elegante, raffinato e versatile, sinonimo di comodità alla guida e design in grande stile. L'Italia al meglio.

I NOSTRI MODELLI PREMIUM

KREOS

Un nuovo viaggio apre migliaia di prospettive. Tutto è diverso, eppure ci si sente a casa. Colleghiamo mondi e ne cogliamo le migliori qualità. Il nuovo e il familiare si intrecciano nei pilastri portanti dello stile di vita italiano.

CARATTERISTICHE DI KREOS



Un vero prodigio
spaziale.

Il vano di carico ribassato ospita tutto il necessario per il viaggio, fornendo al contempo una maggiore stabilità. Ogni cosa è a portata di mano, per un'esperienza davvero indimenticabile.



Parola chiave:
comodità.

Nei modelli Kreos il pavimento è uniforme
e ad un solo livello.



Un'accoglienza
in grande stile.

Quando si apre il camper dal telecomando, le luci esterne
e interne si accendono e il gradino d'ingresso si estende
automaticamente.



Doppia
finitura.

Ampio e rivestito in vetroresina, il doppio pavimento
con altezza utile fino a 37,5 cm è illuminato, riscaldato e
accessibile da entrambi i lati.



Tutto
sotto controllo.

Con il quadro di bordo e il pannello di comando digitali,
tutto è sempre sotto controllo su un display intuitivo e
facile da utilizzare.





Cuore pulsante di Kreos è la zona giorno, con un'altezza interna fino a 217 cm. La sua disposizione intelligente non solo crea uno spazio visivamente molto aperto, ma

garantisce anche ampia libertà di movimento a tutti i passeggeri. Il mondo vi aspetta.

SOGGIORNO

Luce naturale,
illuminazione indiretta.




La porta tra la zona giorno e la zona notte
funge da elemento divisorio.





Gli interni dei Kreos sono dotati di cuscini e imbottiture molto confortevoli. Stare seduti a lungo non sarà più un problema.



8012



La cucina della serie Kreos si contraddistingue nella sua unicità. Elementi sinuosi, forme ergonomiche e un ampio piano di lavoro in “Corian Soft Touch” di alta qualità vengono delicatamente evidenziati da punti luce indiretti. Con le sue innumerevoli particolarità, è l’ambiente ideale dove sperimentare piatti nuovi. Con ingredienti freschi, ricette raffinate e un pizzico d’amore, l’atmosfera diventa magica e le serate sembrano non finire mai.

CUCINA

Tutto ciò che hai sempre desiderato in cucina.

5010



I cassetti e gli armadi integrati consentono di organizzare facilmente le stoviglie e la dispensa.



8009



8009



8012

Zona notte sotto il cielo stellato. E questo è solo l'inizio. Nei modelli della serie Kreos si respira un'atmosfera magnifica, con un'illuminazione di lusso e pannelli

retroilluminati negli angoli. Un ambiente chiaro e spazioso, della stessa sostanza di cui sono fatti i sogni.

ZONA NOTTE

Lusso senza confini.


Un ambiente sfruttato al meglio, con un generoso spazio di stivaggio e molte superfici liberamente utilizzabili.



8012



Una Spa
all'italiana.



Il bagno è un'altra stanza interamente dedicata al relax. Una grande doccia separata con doppio scarico e giochi di luce bianchi e blu vi farà sentire completamente a vostro agio.

BAGNO



MATERIALI D'ECCELLENZA.

Tappezzeria Firenze ed
essenza Noce Italiano



MATERIALI E COMBINAZIONI


Nei modelli della serie Kreos, le superfici in legno scuro sono combinate con elementi chiari a creare un concetto cromatico equilibrato. Il design è personalizzabile con un'ampia varietà di tappezzerie. Per una casa su ruote in perfetta armonia con il proprio stile di vita.

TAPPEZZERIA



Firenze Ecopelle

ESSENZA



Noce Italiano

TAPPEZZERIE OPTIONAL



Alba



Udine Ecopelle



VIP Club Vera pelle



Noto



La serie Kreos soddisfa tutti i desideri anche nella versione profilata. Le caratteristiche ben combinate e i dettagli tecnici ne fanno modelli d'alta gamma, che non scende a compromessi su comfort ed eleganza.



KREOS 5000 PROFILATI

COMFORT

- Altezza utile interna di ben 210 cm per la massima ariosità
- Porta cellula Premium con chiusura centralizzata con telecomando a due punti di chiusura, finestra, oscurante, portaoggetti e zanzariera scorrevole
- "Laika Welcome Home System": estrazione gradino elettrico, accensione luce esterna e luci di ingresso allo sblocco della chiusura centralizzata
- Due maxi oblò panoramici apribili di cui uno integrato nel cupolino cabina guida
- Doccia XL, altezza 200 cm, con illuminazione interna a Led bianco/blu, doppia piletta di scarico, pedana in legno, asta stendibiancheria, porta fumé di tipo domestico con profili cromati

DESIGN

- Cabina guida colore argento con paraurti verniciato argento
- Esterno di design con parete posteriore automobilistica e fari a led con rifiniture cromo
- Bandelle laterali in alluminio con maxi portelloni con accesso al doppio pavimento e pistoni a gas di arresto

- Pensili di ampie dimensioni con componenti meccaniche esclusive e di alta qualità e illuminazione interna indiretta
- Soggiorno con imbottiture e comfort di tipo domestico, poggiatesta regolabili, cuscinerie sfoderabili e illuminazione di atmosfera indiretta
- Possibilità di personalizzazione con letto basculante a scomparsa sopra il soggiorno e/o letto posteriore
- Vano porta tv per schermo led e sistema di estrazione e regolazione altezza per una perfetta visione sia dalla zona soggiorno che dal letto basculante
- Toilette con arredamento in legno, pensili a specchio, finestra e oblò a tetto

TECNICA

- Telaio AL-KO con carreggiata posteriore allargata e sospensioni rinforzate
- Doppio pavimento con rivestimento totale in vetroresina e coibentazione dedicata a ogni elemento, intercapedine riscaldata e illuminata con accesso esterno e interno a pavimento.
- Maxi frigorifero da 160 l completo di cella freezer separata, selezione automatica della fonte di energia.

- Forno a gas
- Pareti e tetto con ossatura in poliuretano, eccellente coibentazione in polistirene espanso estruso XPS, tetto antigrandine in vetroresina, pareti in alluminio anti ingiallimento
- Riscaldamento a convettori ottimizzato nelle prestazioni, esclusivo Laika, con elementi radianti posizionati in tutte le aree del veicolo a garanzia del massimo comfort in ogni condizione con certificazione ottenuta nei test in camera
- Impianto idrico totalmente antigelo
- Serbatoi dell'acqua maggiorati e posizionati su pannelli riscaldati
- Impianto idrico facilmente raggiungibile dal garage posteriore per ogni operazione di ispezione, pulizia e manutenzione
- Illuminazione a luce indiretta multi-livello in soggiorno, cucina e camera da letto (sopra i pensili, sotto i pensili lungo le pareti e a pavimento), per creare piacevoli atmosfere
- Garage con portata utile di 250 kg, piano di carico ribassato, riscaldato e coibentato, con due grandi portelloni, pavimento coibentato, prese 12V, 230V e TV, doppia illuminazione a Led, asta appendiabiti con anelli scorrevoli, barre di fissaggio con anelli, due reti portaoggetti

La concezione degli spazi nel modello più grande della serie Kreos dona un senso di ampiezza e accoglienza. Qui c'è posto in abbondanza per idee, pensieri e sogni. I Kreos 7000 sono realizzati su telaio Fiat AL-KO.



KREOS 7000 MOTORHOME

COMFORT

- Porta guidatore in cabina: doppia chiusura, blocco di sicurezza in posizione aperta, luci di ingombro e di cortesia
- Porta cellula Premium con chiusura centralizzata con telecomando a due punti di chiusura, finestra, oscurante, portaoggetti e zanzariera scorrevole
- "Laika Welcome Home System": estrazione gradino elettrico, accensione luce esterna e luci di ingresso allo sblocco della chiusura centralizzata
- Illuminazione indiretta dimmerabile multilivello
- Due maxi oblò panoramici da 95 x 65 cm a servizio di soggiorno e camera da letto posteriore

DESIGN

- Frontale monoblocco in vetroresina con ampio cofano motore, calandra automobilistica in alluminio
- Esterno di design con parete posteriore automobilistica e fari a led con rifiniture cromo
- Bandelle laterali in alluminio con maxi portelloni per accesso al doppio pavimento e pistoni a gas di arresto
- Soffitto coibentato/rivestito con pregiato materiale Laika-Iso-Deluxe

- Vano porta tv in soggiorno per schermo da 32" e sistema di estrazione (TV opt)

TECNICA

- Telaio AL-KO con carreggiata posteriore allargata e sospensioni rinforzate
- Cabina guida totalmente isolata termicamente e acusticamente dal vano motore e riscaldamento diffuso anche nel sovracruscotto
- Doppio pavimento con rivestimento totale in vetroresina e coibentazione dedicata a ogni elemento, intercapedine riscaldata e illuminata con accesso esterno e interno a pavimento
- Maxi frigorifero da 160 l completo di cella freezer separata, selezione automatica della fonte di energia e tecnologia High Performance Cooler
- Forno a gas
- Pareti e tetto con ossatura in poliuretano, eccellente coibentazione in polistirene espanso estruso XPS, tetto antigrandine in vetroresina, pareti in alluminio anti ingiallimento

- Riscaldamento a convettori ottimizzato nelle prestazioni, esclusivo Laika, con elementi radianti posizionati in tutte le aree del veicolo a garanzia del massimo comfort in ogni condizione con certificazione ottenuta nei test in camera
- Pannello di controllo elettronico di ultima generazione con schermo touch a colori
- Impianto idrico totalmente antigelo
- Serbatoi dell'acqua maggiorati e posizionati su pannelli riscaldati
- Impianto idrico facilmente raggiungibile dal garage posteriore per ogni operazione di ispezione, pulizia e manutenzione
- Garage con portata utile di 250 kg, piano di carico ribassato, riscaldato e coibentato, con due grandi portelloni, pavimento coibentato, prese 12V, 230V e TV, doppia illuminazione a Led, asta appendiabiti con anelli scorrevoli, barre di fissaggio con anelli, due reti portaoggetti

Progettati all'insegna dell'ampiezza e dell'eccellenza tecnica. La serie Kreos 8000 non conosce eguali. L'attenzione ai dettagli è evidente sia all'interno che all'esterno. Realizzati su Chassis Iveco.



KREOS 8000 MOTORHOME

COMFORT

- Doppia porta automobilistica in cabina di guida completa di cristalli a doppio strato, serratura di sicurezza, sistema di blocco in posizione aperta, luci di ingombro e di cortesia, ognun corredata di gradino elettrico ad estrazione/rientro automatico (8009 e 8012)
- Porta cellula Premium (XL su Kreos 8009 e 8012) con chiusura centralizzata con telecomando a due punti di contatto, finestra, oscurante, portaoggetti e zanzariera scorrevole
- "Laika Welcome Home System": estrazione gradino elettrico, accensione luce esterna e luci di ingresso allo sblocco della chiusura centralizzata
- Impianto illuminotecnico dimmerabile e, su Kreos 8009 e 8012, con possibilità di regolazione indipendente della temperatura del colore dell'illuminazione (luce calda - luce fredda escluso Kreos 8002) tramite telecomando
- Due maxi oblò panoramici da 95x65 cm a servizio di soggiorno e camera da letto posteriore

DESIGN

- Frontale monoblocco in vetroresina con ampio cofano motore, calandra automobilistica in alluminio
- Esterno di design con parete posteriore automobilistica e fari a led con rifiniture cromo
- Bandelle laterali in alluminio con maxi portelli dedicati all'accesso esterno al doppio pavimento e pistoni a gas di arresto
- Soffitto coibentato/rivestito con pregiato materiale Laika-Iso-Deluxe
- Vano porta tv in soggiorno per schermo da 32" e sistema di estrazione (TV opt)

TECNICA

- Meccanica Iveco Daily 70 C 18, AdBlue, Euro VI, 180 CV (Kreos 8002: Iveco Daily 50 C 16, AdBlue, Euro VI, 160 CV)
- Cabina guida totalmente isolata termicamente e acusticamente dal vano motore e riscaldamento diffuso anche nel sovracruscotto
- Doppio pavimento con rivestimento totale in vetroresina e coibentazione dedicata a ogni elemento, intercapedine riscaldata e illuminata con accesso esterno e interno a pavimento

- Maxi frigorifero da 160 l completo di cella freezer separata, selezione automatica della fonte di energia e tecnologia High Performance Cooler
- Forno a gas
- Pareti e tetto con ossatura in poliuretano, eccellente coibentazione in polistirene espanso estruso XPS, tetto antigraffio in vetroresina, pareti in alluminio anti ingiallimento
- Riscaldamento a convettori ottimizzati nelle prestazioni, esclusivo Laika, con elementi radianti posizionati in tutte le aree del veicolo a garanzia del massimo comfort in ogni condizione con certificazione ottenuta nei test in camera
- Pannello di controllo elettronico di ultima generazione con schermo touch a colori
- Impianto idrico totalmente antigelo
- Doccia esterna (acqua calda/fredda) in garage
- Valvola di scarico elettrica serbatoio acque grigie
- Garage con portata utile di 350 kg, piano di carico ribassato, riscaldato e coibentato con due grandi portelloni e serrature "Easy Lock", sottopavimento coibentato e pavimento rivestito in ABS lavabile, piletta di scarico per l'acqua, prese 12V, 230V e TV, doppia illuminazione a Led, asta appendiabiti con anelli scorrevoli, barre di fissaggio con anelli riposizionabili

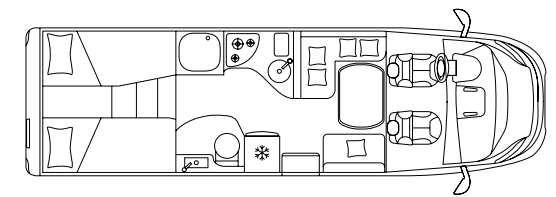
KREOS PIANTINE



Scansiona ora il QR Code e scopri maggiori dettagli sulla gamma Kreos.

KREOS 5009

PROFILATO



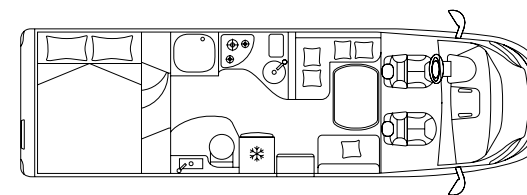
769 cm



2 (+2 +1)

KREOS 5010

PROFILATO



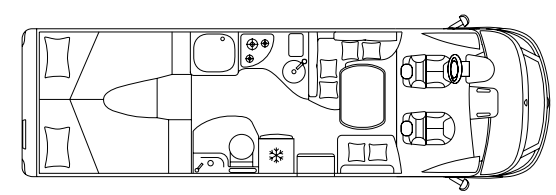
769 cm



2 (+2 +1)

KREOS 7009

MOTORHOME



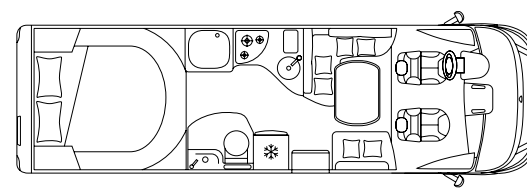
796 cm



4 (+1)

KREOS 7012

MOTORHOME



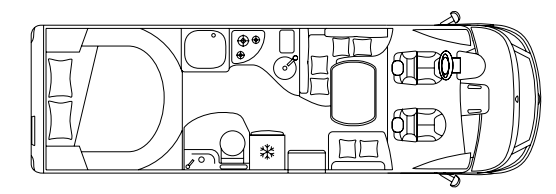
796 cm



4 (+1)

KREOS 8002

MOTORHOME



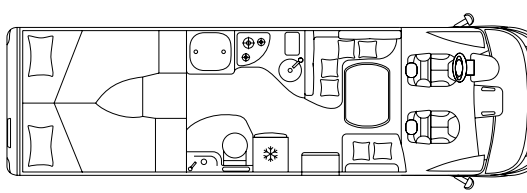
799 cm



4 (+1)

KREOS 8009

MOTORHOME



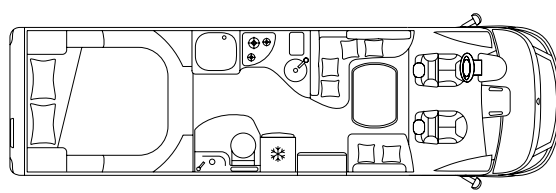
829 cm



4 (+1)

KREOS 8012

MOTORHOME



829 cm



4 (+1)

Tradizione

Qualità "Made in San
Casciano" dal 1964.



e

artigianalità

In Toscana, la passione per il bello e l'artigianato tradizionale si traducono da sempre in opere d'arte di grande valore. Anche la tecnica artigianale impiegata da Laika affonda le sue radici in una tradizione secolare di originale maestria toscana. In ogni angolo della Toscana affiora lo spirito di un artigianato genuino, tramandato di generazione in generazione nel corso dei secoli: ferro battuto, ceramica, lana, pizzi e seta, ma anche lavorazione del legno e della pelle, sono solo alcuni dei tesori che questa regione ha da offrire. La carpenteria toscana risale al XIV secolo: dalla fabbricazione di botti da vino, ai mobili, ai violini, in tutti i settori l'abilità artigiana si è perfezionata nel corso di anni e decenni, facendo della Toscana un vero e proprio centro

di competenza per la lavorazione del legno e la produzione di mobili. È soprattutto durante il Rinascimento, che Firenze si afferma come il fulcro dell'intero settore della lavorazione lignea d'Europa e i falegnami diventano maestri nella produzione di mobili di prestigio, primi fra tutti quelli specializzati nei materiali di alta qualità, come l'ebano, il noce e le radici di olivo. Conservata nei secoli, questa tradizione unica è stata tramandata da una generazione all'altra. A San Casciano in Val di Pesa è tutt'oggi possibile visitare le tradizionali botteghe artigiane a conduzione familiare e toccare con mano l'originale arte toscana della lavorazione del legno. Anche i moderni produttori toscani si affidano all'esperienza e alla tradizione dei

loro antenati per realizzare arredi innovativi e funzionali. Un camper è una casa mobile, il che rende la composizione e il montaggio del mobilio un aspetto fondamentale. Ogni elemento dev'essere in grado di resistere alle vibrazioni e ai movimenti di guida e garantire al contempo un alto grado di flessibilità alle variazioni termiche o agli urti. È con la medesima cura e attenzione ai dettagli con cui un falegname costruisce i suoi mobili che nascono i camper Laika. Sono esattamente questa passione e precisione a contraddistinguere i veri Laika dai normali camper.

Passione e precisione: ecco cosa distingue i veri Laika dai normali camper.



Fondata nel 1964, Laika produce sin dal primo giorno tutti i suoi camper, a San Casciano in Val di Pesa, in Italia.





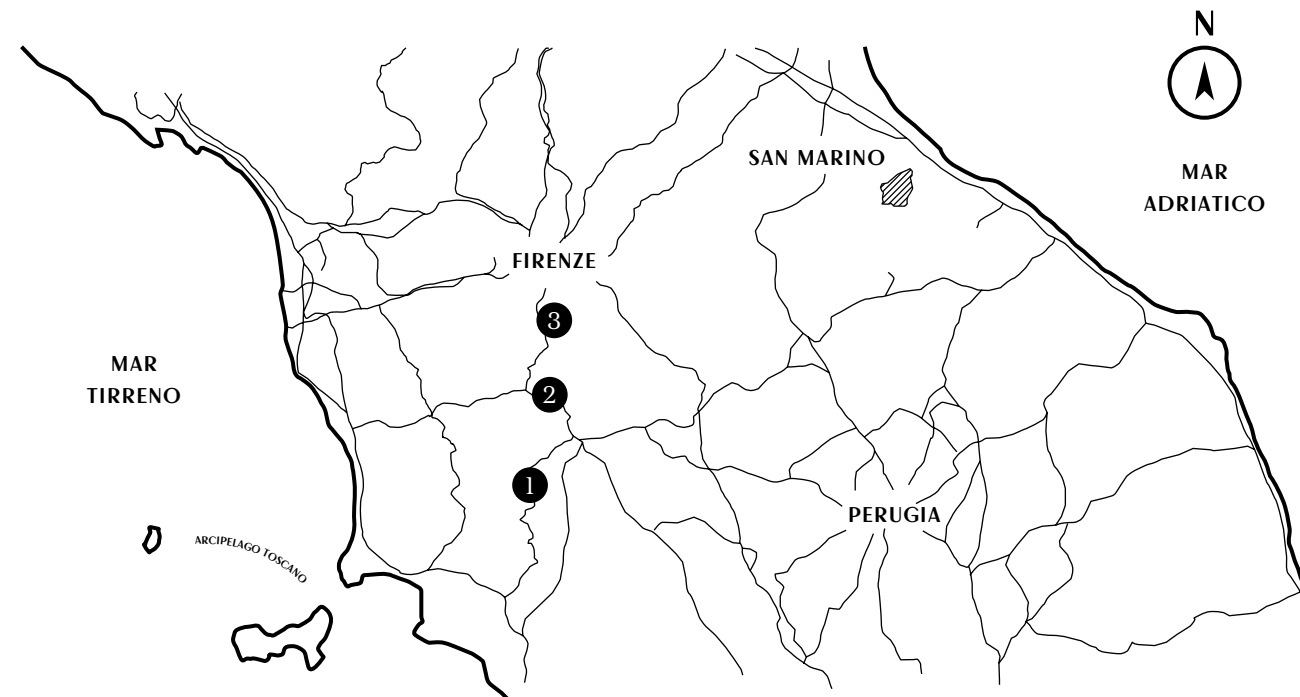
Si dice che le guide migliori per visitare un posto nuovo siano i suoi abitanti. Questo vale in particolare per la Toscana, dove il calore e l'ospitalità della gente riflettono l'armonia e la dolcezza dei bellissimi paesaggi di

questa regione. Ispirato da secoli all'arte e ai sogni, non c'è compagno di viaggio migliore per scoprire questo magnifico territorio se non un vero toscano come Laika.

La Dolce Vita

Scopri l'Italia
con Laika

Lasciati condurre da Laika attraverso borghi medievali e antiche abbazie alla scoperta della Dolce Vita della Toscana... e dei suoi vini.



N. 1 Abbazia di San Galgano Siena

Orari di apertura
Lun-Dom: 10:00 – 20:00

Indirizzo
Strada Comunale di San Galgano
53012 Chiusdino
Siena



Il nostro itinerario inizia dall'Abbazia di San Galgano, un'abbazia cistercense costruita nel 1218 a Chiusdino, circa 30 km a sud-ovest di Siena. La storia di San Galgano, da cui prende il nome la chiesa, ha molto in comune con le imprese dei cavalieri medievali: dopo aver condotto uno stile di vita dissoluto, San Galgano ebbe un'improvvisa illuminazione, che lo portò a ritirarsi a vita eremitica.

Il culmine della conversione avvenne il giorno di Natale del 1180, quando San Galgano affondò la sua spada in una roccia per incidervi una croce: la spada conficcata nella roccia è ancora oggi visibile.

Ma ciò che rende l'Abbazia di San Galgano particolarmente suggestiva e spettacolare è la mancanza di tetto e pavimento: si cammina direttamente sull'erba attraversando antichi archi gotici ed è sufficiente alzare gli occhi per vedere il cielo.

Questo luogo magico è stato scelto come ambientazione per diversi film famosi, tra cui "Nostalghia" di Andrej Tarkovskij e "Il paziente inglese" di Anthony Minghella. Nel corso degli anni, inoltre, ha fatto da pittoresca cornice a numerosi concerti musicali.

Cantine da non perdere:
Brunello di Montalcino,
Montecucco Sangiovese.



N. 2 Monteriggioni Siena

Da Chiusdino lungo la strada 73b si raggiunge in meno di un'ora Monteriggioni, un vero gioiello della Toscana.

Questo borgo medievale sulla Via Francigena è racchiuso da una suggestiva cortina muraria e conserva il fascino e l'atmosfera di un tempo.


L'unicità di Monteriggioni ha ispirato anche Dante, che nel suo Inferno ha paragonato le torri del paese a terribili e minacciosi giganti. Oltre alle massicce mura di cinta, erette nel XIII secolo dalla Repubblica di Siena e prese d'assalto dalla nemica Firenze nel XVI secolo, Monteriggioni ospita numerosi edifici medievali, tra cui la "Pieve di Monteriggioni", una chiesa in stile romanico-gotico costruita nel 1219, che custodisce preziosi tesori, come un coro ligneo del XVI secolo e due tabernacoli del XV secolo.

Cantine da non perdere:
Vernaccia di San Gimignano,
Chianti Classico



Orari di apertura alta stagione
Lun-Dom: 9:30 – 13:30 / 14 – 19:30

Punto informazioni
P.za Roma, 23
53035 Monteriggioni
Siena



Orari di apertura
Lun, mar, mer, ven, sab: 10:00 - 12:00 / 15 - 17:30 (inverno 16:30)
Dom: 15 - 17:30 (inverno 17:00)
Gio: chiuso

Indirizzo
Strada di Badia
50028 Badia a Passignano
Firenze



N. 3 Badia a Passignano Firenze



Seguendo l'autostrada Firenze-Siena fino a Tavarnelle Val di Pesa e proseguendo poi sulla Chiantigiana 94 si raggiunge Badia a Passignano, un monastero fortificato incastonato nelle colline del Chianti.


Fondato nel 1049 dall'Ordine Benedettino di Vallombrosa, il monastero conserva numerose testimonianze storiche e artistiche di diverse epoche: la biblioteca con pergamene e libri antichi, la chiesa di San Michele Arcangelo (XIII secolo) con affreschi di Domenico Cresto, detto il Passignano, del

1601, e il refettorio del monastero, dove si può ammirare un affresco dell'Ultima Cena (XV secolo) di Domenico e Davide Ghirlandaio. Fuori dalle mura del monastero si può passeggiare per il grazioso borgo, godersi un bicchiere di buon Chianti e ammirare il magnifico panorama.

Cantine da non perdere:
Chianti Classico, Chianti



Mangiare e bere



La Grotta dei Tiburzi
Via Paolo Mascagni 15
Centro Storico
53012 Chiusdino
+39 0577 752948

Osteria Bottega dell'Abate
Località Abate 6
53035 Monteriggioni (SI)
+39 0577 304558

Osteria di Passignano
Via Passignano 33
Loc. Badia a Passignano
50028 Tavarnelle Val di Pesa (FI)
+39 055 807 1278

La Cantinetta di Passignano
Strada di Greve I Badia a Passignano
50028 Tavarnelle Val di Pesa
+39 055 807 1975

Consigli



Camping Colleverde
Str. di Scacciapensieri 47
53100 Siena (SI)
www.sienacamping.com

Luxor Chianti Village
Loc. Trasqua - Monteriggioni 53011
Castellina in Chianti (Siena)
www.luxorchiantivillage.com



Il cane che imparò a volare

C'era qualcosa nell'aria. Una sensazione di futuro e di cambiamento. Quando Laika fu fondata, tutto sembrava possibile. E ancor oggi, ogni piccolo e grande viaggio, ogni nuova destinazione, è un sogno da realizzare.

La storia di Laika inizia 56 anni fa, agli albori dell'esplorazione spaziale, quando tutto ruotava attorno alla tecnologia, alla sperimentazione e alle prospettive future. Gli innumerevoli modi in cui le innovazioni tecnologiche possono influenzare la vita quotidiana hanno ispirato Giovambattista Moscardini nella creazione del marchio Laika. Il nome Laika, come pure il suo logo - un levriero - ricordano il primo cane

inviato nello spazio. Lungimiranza, innovazione e un nuovo modo di viaggiare sono i principi che hanno guidato Giovambattista Moscardini nella realizzazione della sua prima roulotte nel 1964. Questo modello d'esordio dallo stile futuristico e all'avanguardia si chiamava "Laika 500". La sua peculiarità: la parte superiore poteva essere abbassata durante il viaggio con l'aiuto di un meccanismo telescopico. Il risultato era una

migliore aerodinamica e una guida più confortevole, tanto che per trainarla bastava una Fiat 500. A questo sono seguiti molti altri modelli, l'apertura ufficiale della fabbrica 1974 e infine il passaggio alla produzione industriale. A distanza di pochi anni è nato anche il primo camper Laika, della serie "Motorpolo", a segnare il debutto di una lunga e fortunata gamma di veicoli Laika. Era il 1992 quando l'azienda ha inaugurato la sua più longeva serie: l'iconica Ecovip. Nel 1999 ad approdare sul mercato è stata l'elegante serie Kreos, perfetta integrazione del portafoglio prodotti esistente. Solo un anno dopo Laika è stata rilevata dal gruppo tedesco Erwin Hymer. Mosse le prime leve, Laika è stata ben presto pronta per il grande salto: il trasferimento nel nuovo stabilimento di San Casciano in Val di Pesa. È in uno degli impianti di produzione più moderni del settore che viene così sviluppata la serie Kosmo, lanciata sul mercato nel 2018. Il marchio Laika e i suoi veicoli vantano una lunga tradizione di innovazione, ricerca e design e un'incomparabile passione per i camper.

La storia di Laika



1

- 1 Laika Motorpolo: 1978/79
- 2 Laika Laserhome: metà/ fine anni '80
- 3 Laika Caravan Yo Yo: fine anni '70
- 4 Laika Laserhome e Laika Lasercar: metà/ fine anni '80
- 5 Laika Motorpolo: 1978/79
- 6 Laika Laserhome: metà/ fine anni '80



3



2



4



5



6

INFORMAZIONI GENERALI

Laika Caravans S.p.A. si riserva il diritto di migliorare e di modificare, in ogni momento e senza alcun preavviso, le caratteristiche tecniche della cellula e dei telai, le caratteristiche di arredamento e le dotazioni dei veicoli presentati in questo catalogo. Nonostante gli attenti controlli, è possibile che vi siano errori di stampa nel presente catalogo. Alcuni dei veicoli fotografati riportati in questo catalogo sono prototipi, non ancora in versione di serie al momento della stampa di questo catalogo (Agosto 2020). Alcuni dei veicoli fotografati mostrano accessori non compresi nella dotazione di serie e dunque fornibili solo con sovrapprezzo. Le foto possono riportare anche articoli di arredamento (ad es. piatti, bicchieri) ed altri oggetti, quali ad esempio apparecchi televisivi o moto, non compresi nelle dotazioni dei veicoli e non commercializzati da Laika. Questo catalogo riporta le dotazioni e le caratteristiche in vigore al momento della stampa. La Vostra Concessionaria Vi informerà anche circa eventuali cambiamenti intervenuti sui prodotti successivamente alla stampa dei cataloghi. Tutti gli optional sono soggetti a sovrapprezzo. Usi particolari e/o speciali voluti dal Cliente devono essere segnalati al concessionario prima della stipula del contratto di vendita. Le immagini sono fornite al solo scopo illustrativo e non costituiscono elemento contrattuale.

Grafica e layout
HammerAlbrecht

Fotografia
Korbinian Seifert, Le Officine Fotografiche

Messa in piega
Aleksandra Avellino
Lise Lotte Christiansen

Stampa
Lito Terrazzi



LAIKA CARAVANS S.P.A.

Via Certaldese 41/A, San Casciano in Val di Pesa , 50026 Firenze, Italia
Telefono: +39 055 805 81, Fax: +39 055 805 85 00, E-mail: laika@laika.it
Facebook: LaikaCaravan, Instagram: [laika_Caravans](#)