

A
U
T
O
C
A
R
A
V
A
N

ITALIA

READY FOR SUNLIGHT NEW AUTOCARAVAN ADVENTURES



2021

S
U
N
L
I
G
H
T



MADE IN GERMANY

Sunlight



ADVENTURE



→ più informazioni da pagina 3
→ Listino prezzi e dettagli delle dotazioni da pagina 11

GLI STRAORDINARI

Sunlight non è mai stato sinonimo di qualità convenzionale. Pensiamo fuori dagli schemi, progettiamo in modo creativo e cerchiamo luoghi insoliti. Questo in particolare è ciò che rappresenta la nostra adventure edition, nella quale sono presenti molte dotazioni extra, uno stile tutto unico e soprattutto la voglia di scoperta.

EDITIONS

SUNLIGHT

I nostri autocaravan



→ più informazioni da pagina 15
→ Listino prezzi e dettagli delle dotazioni da pagina 21

PORTANO IL BUON UMORE

I nostri autocaravan trasmettono buon umore con i loro modi semplici, le particolari ricercatezza, l'atmosfera accogliente - e con le loro piante estremamente spaziose. È ora di partire!

VEICOLI STANDARD



Scoprire
**QUANDO IN UN
TERRITORIO
INESPLORATO CI
SI SENTE COME
A CASA.**

SUNLIGHT







COLLEZIONARE



ADVENTURE EDITIONS

Altre
strade



Nuove
impressioni

ESPERIENZE

TANTO SPAZIO IN LUNGO E IN LARGO



ADVENTURE EDITIONS

On Top
LE ADVENTURE
EDITIONS FISSANO GLI
STANDARD IN TUTTI I
SETTORI NELL'AMBITO
DELLE DOTAZIONI
OPTIONAL.



Una cucina completamente attrezzata, oblò panoramico con zanzariera e oscurante, supporto per tablet e presa USB, TV LED 22" con sistema satellitare completamente automatico, pacchetto multimediale comprendente telecamera posteriore TWIN.



Elegante nell'aspetto,
ricercato nel design e
di alta qualità fino al
più piccolo dettaglio.



Elegante ed estremamente accogliente allo stesso tempo: la zona living Adventure Edition.

ADVENTURE EDITIONS



DENTRO NELLA ZONA COMFORT



CABINA DI GUIDA ELEGANTE

Volante in pelle, pomello del cambio in pelle e cruscotto con anelli cromati.



COMFORT DI SEDUTA

I sedili del conducente e del passeggero possono essere ruotati di 180° e sono preformati ergonomicamente come tutti gli altri sedili.

Lo spazio interno è coordinato perfettamente, multifunzionale e dotato di molti gadget.



Qual è il plurale di clou? I nostri veicoli Adventure ne hanno sicuramente tanti.

Disconnettersi
E POI, NEL BEL MEZZO,
FERMARSI.



SUNLIGHT





ADVENTURE



EDITIONS

DOTAZIONE DI SERIE

- FIAT DUCATO 2,3 MULTI-JET – 88 KW (120 CV) - EURO 6
- CABINA DI GUIDA COLORE NERO METALLIZZATO CON PARAURTI VERNICIATO (T)
- INTERNI ADVENTURE EDITION
- PARETI LATERALI TITANIO-ARGENTO-METALLIZZATO
- GRAFICHE COLORE NERO OPACO ADVENTURE
- FINESTRE CON CORNICE
- SERBATOIO DIESEL DA 90 L
- CARTERATURE DI DESIGN POSTERIORE
- FRIGORIFERO GRANDE 167 L (ECCETTO T58 113 L)
- 2° SPORTELLO GAVONE ESTERNO (ECCETTO T58)
- TRASFORMAZIONE DEI LETTI SINGOLI IN LETTO MATRIMONIALE (T68 / I68)
- TRASFORMAZIONE DEL LETTO NELLA ZONA LIVING (T69L / I69L)
- FINESTRA NEL CUPOLINO (T)
- OBLÒ PANORAMICO 70 × 40 CM SOPRA LA CUCINA (T) / ZONA LIVING (I)

- OBLÒ PANORAMICO IN VETRO TRASPARENTE 40 × 40
- RIVESTIMENTO CABINA DOCCIA
- SPECCHIO CON ILLUMINAZIONE INTEGRATA E GANCI APPENDIABILI
- SEDILI CAPTAIN CHAIR CON BRACCIOLI E FODERATI
- PRESA ELETTRICA SUPPLEMENTARE NEL PENSILE SOPRA IL BLOCCO CUCINA E NEL GARAGE
- PORTA DELLA CABINA DI GUIDA SULLA PARTE ANTERIORE A SINISTRA (I)
- OBLÒ IN VETRO TRASPARENTE 40 × 40 SOPRA IL LETTO BASCULANTE (I)
- ARIA CONDIZIONATA MANUALE DELLA CABINA DI GUIDA (T)
- ARIA CONDIZIONATA AUTOMATICA DELLA CABINA DI GUIDA (I)
- AIRBAG LATO PASSEGGERO
- SPECCHIETTI ESTERNI ELETTRICI E RISCALDATI (T)

- CRUISE CONTROL
- PREDISPOSIZIONE RADIO CON ALTOPARLANTI INCL. ANTENNA DAB
- SEDILE DEL PASSEGGERO REGOLABILE IN ALTEZZA (T)
- CERCHI IN LEGA 16" ORIGINAL FIAT
- VOLANTE E POMELLO DEL CAMBIO IN PELLE
- PANNELLO DI CONTROLLO CON ANELLI CROMATI
- PANNELLO DEL CRUSCOTTO CON APPLICAZIONI (TECHNO-TRIM)
- FASCE LUCI DIURNE A LED (T)
- FARI CON CORNICE NERA (T)
- GRIGLIA DEL RADIATORE COLORE NERO LUCIDO (T)



CHASSIS / TELAIO



- Fiat Ducato 2,3l Multi-Jet con 88 kW / 120 CV, iniezione diretta Multi-Jet, standard di emissione EURO 6
- Telaio con carreggiata posteriore maggiorata
- Trazione anteriore
- Luce diurna integrata nel faro
- Airbag lato conducente
- ABS, EBD, ESP, ESC incl. ASR e Hillholder
- Traction+ (per motorhome)
- Alzacristalli elettrici e chiusura centralizzata nella cabina di guida per semintegrali e mansardati
- Parabrezza panoramico in vetro stratificato lungo tutto il perimetro (per semintegrali)
- Specchietti esterni a basse vibrazioni, regolabili elettricamente e riscaldabili con grandangolo, modello autobus (per motorhome)
- Paraurti anteriore verniciato nel colore della carrozzeria (non per motorhome)
- Kit di emergenza Fix & Go in caso di foratura
- Porta-bevande nella console centrale
- Caratteristiche di guida confortevoli grazie agli stabilizzatori dell'asse posteriore e anteriore
- Freni a disco, riscaldamento a ricircolo d'aria, contagiri, servosterzo, immobilizzatore, cintura di sicurezza a 3 punti
- Cerchi in lega 16"
- Supporto per tablet e presa USB
- Sedile conducente/passeggero rivestiti in tessuto con doppi braccioli
- Serbatoio diesel 90 l
- Regolazione in altezza e inclinazione del sedile del conducente (opzionale per il sedile del passeggero)

CUCINA



- Cucina disposta ergonomicamente con ampia superficie di lavoro
- Cassetti spaziosi con Servo-Soft nel blocco cucina
- Piano cottura a 3 fornelli con porta-pentole in ghisa e coperchio in vetro
- Grande lavello rotondo in acciaio inox con coperchio in vetro di colore nero
- Serbatoio dell'acqua incl. boiler 122 l, serbatoio delle acque di scarico 92 l
- Frigorifero da 167 l con comparto freezer 29 l (T 58 113/14 l)
- Barra a LED
- Cestino dei rifiuti
- Sistema di due ganci mobili su guida

CELLULA



- 7 anni di garanzia contro le infiltrazioni *
- Rivestimento del tetto e della parte posteriore in vetro-resina resistente
- Rivestimento delle pareti laterali in lamiera liscia di alluminio
- Spessore del tetto e delle pareti 34 mm, spessore del pavimento 41 mm
- Elegante supporto delle luci posteriori in tre pezzi con fari integrati
- Tende per la cabina di guida per un migliore isolamento e protezione dagli sguardi indiscreti per motorhome
- Porta di servizio di alta qualità con posizione ergonomica della maniglia all'interno e all'esterno
- Porta con zanzariera (monoblocco)
- Finestre con doppi vetri, oscuranti e zanzariere (eccetto per la finestra del bagno)
- Toilette con oblò in plexiglas satinato con zanzariera
- Gradino elettrico (integrato per motorhome)
- Spazioso garage posteriore con telaio ribassato, superficie antiscivolo, occhielli di sferzata e illuminazione interna (a seconda del modello)
- Guarnizioni di tenuta acqua sugli sportelli gavoni esterni e sulle porte
- Carico utile garage posteriore fino a 150 kg

COMFORT



- Imbottitura ergonomica per un maggiore comfort di seduta
- Isofix per 2 posti
- Comoda dinette a L con tavolo posizionabile liberamente, girevole e orientabile (eccetto T58)
- Materassi di alta qualità per un maggiore comfort del riposo in tutti i letti
- Coprimaterassi rimovibili e lavabili
- Rete a doghe in legno in tutti i letti fissi per un maggiore comfort del riposo
- Letto basculante con elementi Klima-Plux di serie per motorhome
- Reti di sicurezza sui letti basculanti (a seconda del modello)
- Ampi vani portaoggetti e molteplici possibilità per riporre gli oggetti
- Armadietti portaoggetti e cassoni ventilati
- Colore mobilio Sensual Oak e Cosy White
- Pavimento Classic Ambience

TECNOLOGIA DI BORDO



- Illuminazione a LED integrata sotto gli armadi
- Batteria di servizio AGM potente e senza manutenzione (95 Ah)
- Pannello di controllo di bordo con indicazione di tutti i livelli di riempimento serbatoi e capacità delle batterie
- Collegamento e scollegamento automatico per la batteria di avviamento, la batteria di servizio e il frigorifero
- Caricabatterie elettrico automatico per batteria di servizio e batteria del veicolo 12V/18A
- Presa esterna CEE per 230V con interruttore automatico di sicurezza
- Interruttore differenziale
- Luce esterna a LED
- Luce soggiorno a LED
- 3 prese USB (a seconda della planimetria)

BAGNO



- Ampio bagno con doccia separata collocata frontalmente
- Toilette a cassetta con pompa elettrica e sedile girevole
- Oblò con zanzariera integrata (a seconda del modello)
- Specchio di ampia superficie
- Appendiabiti in bagno
- Sistema di guida con 2 ganci







RISCALDAMENTO / GAS



- Contenitore per due bombole gas da 11 kg
- Riscaldamento a gas Combi 6 con boiler integrato da 10 l
- Rubinetti per chiudere il gas facilmente accessibili e in posizione centrale

*) Si applicano le condizioni di garanzia contro le infiltrazioni Sunlight GmbH.

PANORAMICA
DEI MODELLI

	T 58	T 68	T 69 L	I 68	I 69 L
Prezzo base IVA incl.*	€ 47.680,-	€ 52.190,-	€ 52.070,-	€ 59.790,-	€ 59.700,-
					
Lunghezza / larghezza / altezza	595 / 232 / 290 cm	740 / 232 / 290 cm	740 / 232 / 290 cm	741 / 232 / 293 cm	741 / 232 / 293 cm
Altezza interna	195 cm	210 cm	210 cm	213 cm	213 cm
Tipo di telaio (Chassis)	Telaio alto Fiat	Telaio ribassato Fiat	Telaio ribassato Fiat	Telaio ribassato Fiat	Telaio ribassato Fiat
Massa in ordine di marcia ¹	2.768 kg	2.969 kg	2.966 kg	3.048 kg	3.045 kg
Carico utile	733 kg	532 kg	533 kg	452 kg	455 kg
Passo delle ruote	345 cm	404 cm	404 cm	404 cm	404 cm
Numero di persone ammesse con 3,5 t di massa totale ³	4	4 / 5 OPT+3	4 / 5 OPT+3	4 / 5 OPT+3	4 / 5 OPT+3
Posti letto	2 / 3 OPT	2 / 5 OPT	3 / 5 OPT	4 / 5 OPT	5
Dimensioni letto mansarda / basculante	–	195 × 140 / 110 cm OPT	195 × 140 / 110 cm OPT	200 × 150 cm	200 × 150 cm
Dimensioni letto zona centrale	160 × 100 / 75 cm Notbett	210 × 65 cm OPT	210 × 65 cm	210 × 65 cm OPT	210 × 65 cm
Dimensioni letto nella parte posteriore	200 × 135 / 115 cm	1 × 210 × 80 cm 1 × 215 × 80 cm 210 / 215 × 210 cm	195 × 150 cm	1 × 210 × 80 cm 1 × 215 × 80 cm 210 / 215 × 210 cm	195 × 150 cm
Frigorifero / di cui comparto freezer	113 / 14 l	167 / 29 l	167 / 29 l	167 / 29 l	167 / 29 l
Prese elettriche 230 V	5	5	5	5	5
Presa USB singola / doppia	2 / 1	2 / 1	2 / 1	2 / 1	2 / 1
Sedile conducente e passeggero girevole	•	•	•	•	•
Misura effettiva portellone garage (L × H)	– S 65 × 75 cm	D 95 × 110 cm S 75 × 80 cm	D 105 × 90 cm S 65 × 90 cm	D 95 × 110 cm S 75 × 80 cm	D 105 × 90 cm S 65 × 90 cm

1) La massa in ordine di marcia è stata determinata secondo il regolamento (UE) 1230/2012, ma tenendo conto del riempimento in marcia del serbatoio dell'acqua dolce, di una bombola di gas in alluminio riempita (15 kg) e di una bobina per cavi (4 kg). Sono possibili e consentiti scostamenti all'interno delle tolleranze di fabbrica.

2) Con una maggiorazione del peso opzionale di 3.650 kg, carico rimorchiabile di 2.000 kg.

3) Informativa generale sul numero di persone ammesse: l'installazione di opzioni di telaio montate in fabbrica, di dotazioni optional e di pacchetti può ridurre il numero di persone ammesse o rendere necessaria una maggiorazione del peso (per i pesi aggiuntivi, vedere il listino prezzi per le dotazioni optional). Omologazione per più di 4 persone solo in combinazione con il pacchetto di sicurezza (modelli A) o ordine n. 5. Possibilità di seduta (seminTEGRALI / motorhome).

4) Capacità del serbatoio di acqua dolce in conformità al regolamento (UE) 1230/2012 tenendo conto delle restrizioni di guida (valvola sul serbatoio di acqua dolce): 20 litri (riempimento in marcia)

5) Informativa generale sul numero di persone ammesse: il numero di persone ammesse viene adeguato in considerazione del peso complessivo.





6) Nel motorhome, il volante multifunzione è un'opzione obbligatoria in combinazione con la funzione Start & Stop (anche per 160 e 178 CV).

7) Informazioni generali sul numero di persone autorizzato: il numero di persone consentito viene regolato tenendo conto del peso lordo.

Si applicano le condizioni di garanzia contro le infiltrazioni di Sunlight GmbH. Tutti i prezzi sono prezzi di vendita consigliati non vincolanti, IVA inclusa, franco fabbrica Neustadt. I prezzi per le installazioni optional sono validi solo per la produzione nuova di serie. I dati riguardanti le dimensioni e i pesi sono valori approssimativi. Il peso netto corrisponde alla versione di serie senza dotazioni optional. Il carico utile specificato e il numero di persone ammesse diminuiscono quando si installano dotazioni optional. La massa complessiva tecnicamente ammessa e i carichi assiali ammissibili non devono essere superati. I prezzi e i dati tecnici sono soggetti a possibili errori di stampa e vizi. Si prega di osservare anche le informative generali.

OPT) opzionale / • Dotazione di serie / – non possibile / D) Destra / S) Sinistra

GLI OPTIONAL

 CHASSIS	PREZZO	PESO	T 58	T 68	T 69 L	I 68	I 69 L
FIAT 2,3l Mjet - 103 kW (140 CV) - EURO 6	€ 950,-	/	•	•	•	•	•
FIAT 2,3l Mjet - 118 kW (160 CV) - EURO 6 incl. Funzione Start & Stop e Booster ⁶	€ 3.010,-	19,5 kg	•	•	•	•	•
Pacchetto Eco funzione Start & Stop incl. Booster ⁴ (non in combinazione con 120 CV, 140 CV optional, 160 CV e 178 CV serie)	€ 750,-	4,5 kg	•	•	•	•	•
Aumento di peso a 3.650 kg Fiat (senza cambiamento sul telaio)	€ 250,-	/	•	•	•	•	•
Cambio automatico a 9 marce 10) (non in combinazione con 120 CV)	€ 3160,-	18 kg	•	•	•	•	•
Volante multifunzione	€ 100,-	0,4 kg	•	•	•	•	•
Pacchetto sicurezza (freno di emergenza, avviso di mantenimento della corsia, assistenza fari abbaglianti, rilevamento della segnaletica stradale, sensori pioggia e luce)	€ 1000,-	0,6 kg	•	•	•	–	–
 STRUTTURA ESTERNA							
Serbatoio isolato	€ 170,-	8 kg	•	•	•	•	•
Piedini di stazionamento (2 pezzi)	€ 320,-	6 kg	•	•	•	•	•
 STRUTTURA INTERNA / ZONA LIVING							
Possibilità trasformazione dinette ⁷	€ 320,-	5 kg	–	•	◦	•	◦
Letto basculante con elementi Clima Plux	€ 1560,-	10 kg	•	–	–	–	–
5° posto a sedere sulla panca con cintura di sicurezza (contrario al senso di marcia) ⁶⁺⁷	€ 420,-	44 kg	–	•	•	◦	◦
Moquette	€ 270,-	15 kg	–	•	•	•	•
Pedana della doccia in legno	€ 80,-	5 kg	•	•	•	•	•
Letto extra sul sedile del conducente (da ordinare tramite il reparto ricambi)	s.r.	2 kg	•	•	•	•	•
 TECNOLOGIA DI BORDO							
Seconda batteria di servizio 95 Ah	€ 320,-	27 kg	•	•	•	•	•
Riscaldamento Combi 6 E (incl. Riscaldamento elettrico) con pannello di controllo digitale	€ 570,-	2 kg	•	•	•	•	•
Pavimento riscaldato elettricamente nella zona giorno	€ 530,-	6 kg	•	•	•	•	•
Precablaggio pannelli solari	€ 160,-	2 kg	•	•	•	•	•
Forno	€ 530,-	12 kg	•	•	•	•	•
Cappa aspirante	€ 260,-	3 kg	•	•	•	•	•

◦ Di serie / • Optional / ■ Obbligatorio / – non disponibile

DATI TECNICI DI BASE

Motorizzazione base
2,3l MJet

Potenza kW (CV)
88 (120)

Massa complessiva
tecnicamente ammessa
3.500 kg

Maggiorazione peso
possibile (opzionale)
3.650 kg

Carico rimorchiabile 12 %
frenato / non frenato²
2.000 / 750 kg

Pneumatici
225 / 75 R 16 CP

Riserva acqua incl. boiler (Vol.rid.)⁴
122 (20) l


Serbatoio delle acque di scarico
92 l

Batteria / caricabatterie
95 Ah / 18 A

Prese elettriche 12 V
1

Riscaldamento
Combi 6

SUNLIGHT



Flessibili e liberi – perché
i posti più belli sono sempre nei
luoghi più inaspettati.

VEICOLI STANDARD



Rolling
**COMPAGNO AFFIDABILE
ERGONOMICO E
CON FORTE VALORE NEL
CONTENUTO.**



SUNLIGHT





APERTO



VEICOLI STANDARD

Quando
semplicemente



tutto
è in sintonia

CON TUTTO





Una cucina secondo il tuo gusto grazie ad apparecchi da incasso di alta qualità, cassettiere e pensili spaziosi. Lavello rotondo con coperchio in vetro.



MOLTA EFFICIENZA
Apparecchi efficienti a basso consumo energetico



TANTO VOLUME
Di serie con il grande frigorifero: con 167 l di volume di raffreddamento e 29 l di volume di freezer



PARTICOLARI DECORATIVI

È bello andare in giro – e si sta molto bene al suo interno.





BASTA RILASSARSI



I nostri autocaravan portano il buon umore – garantiscono la giusta atmosfera.

VEICOLI STANDARD



VEICOLI STANDARD



LIBERA SCELTA DEI POSTI
Ampi vani portaoggetti e cassoni ventilati.



RIPOSARSI COMODAMENTE
Dalla luce alla zanzariera, tutto è calcolato per un riposo piacevole.

I nostri materassi di alta qualità costituiscono la base per una buona notte.




Bicicletta e tavola, grandi borse e camicia appena comprata – nei nostri Sunlight c'è spazio davvero per tutto.



**PARTICOLARMENTE
SPAZIOSO E
ACCOGLIENTE**

ORIENTATO IN MODO PRATICO

Nel loro complesso e nei minimi dettagli i nostri autocaravan offrono il massimo comfort. Non viene steso il tappeto rosso, ma il gradino elettrico sì – e tanto altro ancora.



Illuminazione indiretta



Presa della corrente nel garage posteriore *



ISOFIX
per il fissaggio dei seggiolini
per bambini



Porta con zanzariera



Tetto e parte posteriore in
vetroresina



Cassetto Servo-Soft



Gradino elettrico



Piano cottura a 3 fornelli
con coperchio in vetro

* Pacchetto Basic

SUNLIGHT



Immergersi
**NOI SIAMO QUI.
TUTTI GLI ALTRI
DA QUALCHE ALTRA
PARTE.**

LIBERTÀ DI PROGETTAZIONE

Dal colore alla dotazione, puoi comporre il tuo Sunlight in base al tuo gusto personale.



Applicazione di design
posteriore

Finestra nel cupolino

Griglia del
radiatore di
colore nero
lucido



Adesivi
Sunlight Active

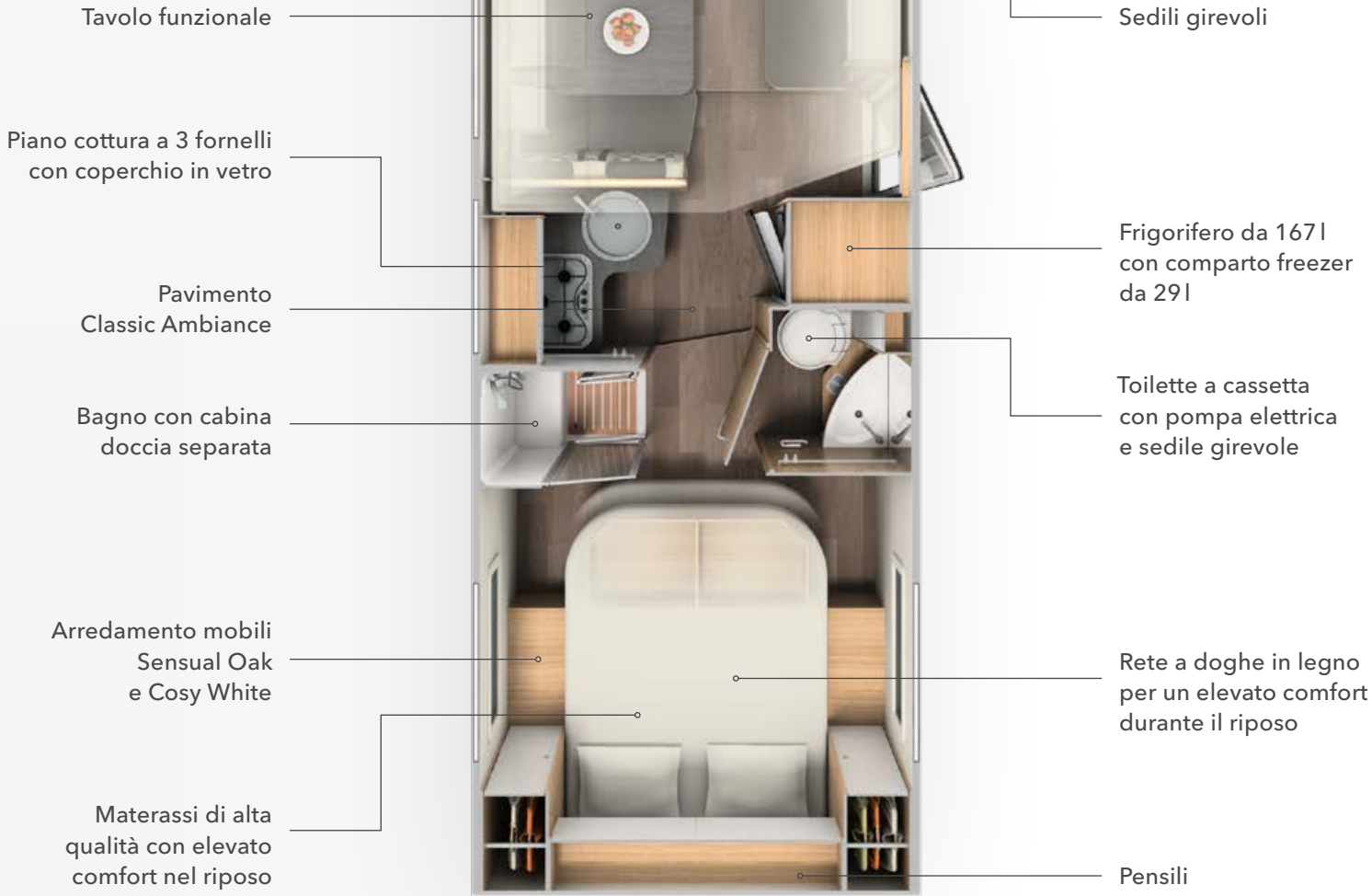
Pareti laterali in lamiera
liscia argento metallizzato

Fasce luci diurne a LED

Fari con telaio
di colore nero

Cerchi in lega
16" Original
Fiat

T
69L



VISTA A
360°
online su
sunlight.de/it

TAPPEZZERIE

VALORI INTERNI

Per gli interni puoi scegliere tra le tappezzerie Macadamia e Maui Beach – naturalmente entrambe convincono per i materiali di alta qualità e un'eccellente lavorazione.



DOTAZIONE DI SERIE



CHASSIS / TELAIO

- Fiat Ducato 2,3l Multi-Jet con 88 kW / 120 CV, iniezione diretta Multi-Jet, standard di emissione EURO 6
- Autotelaio a carreggiata allargata
- Trazione anteriore
- Luce diurna integrata nel faro di serie
- Airbag lato conducente
- ABS, EBD, ESP, ESC incl. ASR e Hillholder
- Traction+ (per motorhome)
- Alzacristalli elettrici e chiusura centralizzata nella cabina di guida per semintegrati e mansardati
- Parabrezza panoramico in vetro stratificato lungo tutto il perimetro (per semintegrati)
- Specchietti esterni a basse vibrazioni, regolabili elettricamente e riscaldabili con grandangolo, modello autobus (per motorhome)
- Paraurti anteriore verniciato nel colore della carrozzeria (non per motorhome)
- Kit di emergenza Fix & Go in caso di guasti
- Porta-bevande nella consolle centrale
- Caratteristiche di guida confortevoli grazie agli stabilizzatori dell'asse posteriore e anteriore
- Freni a disco, riscaldamento a ricircolo d'aria, contagiri, servosterzo, immobilizzatore, cintura di sicurezza a 3 punti
- Cerchi in acciaio 15" incl. coppe copriruota
- Supporto per tablet e presa USB
- Sedile conducente / passeggero foderato con doppi braccioli
- Sedile conducente / passeggero girevole su modelli T e motorhome
- Serbatoio diesel 75 l
- Regolazione in altezza e inclinazione del sedile del conducente



CELLULA

- Finestra nel cupolino
- Applicazione di design posteriore
- 7 anni di garanzia contro le infiltrazioni*
- Rivestimento del tetto e della parte posteriore in vetroresina resistente
- Rivestimento delle pareti laterali in lamiera liscia di alluminio
- Spessore del tetto e delle pareti 34 mm, spessore del pavimento 41 mm
- Paraurti posteriore in tre pezzi con fari integrati
- Tende oscuranti per la cabina di guida per un migliore isolamento e protezione dagli sguardi indiscreti per motorhome
- Porta di servizio di alta qualità con posizione ergonomica della maniglia all'interno e all'esterno
- Porta con zanzariera (monoblocco)
- Finestre con doppi vetri con oscuranti e zanzariera (eccetto per la finestra del bagno)
- Oblò in plexiglass color latte con protezione anti-insetti
- Gradino elettrico (Integrato per motorhome)
- Spazioso garage posteriore con telaio ribassato, superficie antiscivolo, occhielli di sferzata e illuminazione interna (a seconda del modello)
- Guarnizioni di tenuta acqua sugli sportelli gavoni esterni e sulle porte
- Carico utile garage posteriore fino a 150 kg



RISCALDAMENTO / GAS

- Gavone per due bombole di gas da 11 kg
- Riscaldamento a gas Combi 6 con boiler integrato da 10 l
- Rubinetti per chiudere il gas facilmente accessibili e in posizione centrale



COMFORT

- Imbottitura ergonomica per un maggiore comfort di seduta
- Isofix per 2 posti
- Comoda dinette a L con tavolo indipendente, girevole e pieghevole (T 68, T 69 L, I 68, I 69 L)
- Prolunga del tavolo (tranne sui modelli T 68, T 69 L, T 69 LC, I 68, I 69 L, A 68, A 72, A 70)
- Materassi di alta qualità per un maggiore comfort nel riposo in tutti i letti
- Coprimaterassi rimovibili e lavabili
- Rete a doghe in legno in tutti i letti fissi per un maggiore comfort nel riposo
- Letto basculante con elementi Klima-Plux di serie per motorhome
- Comoda mansarda con finestra laterale a destra, bocchetta per l'aria calda, 72 cm di altezza libera e 210 x 160 cm di area di riposo (modelli A)
- Letto nella mansarda pieghevole per un migliore accesso alla cabina di guida
- Reti di sicurezza sul letto mansarda, sui letti a castello e sui letti basculanti (a seconda del modello)
- Ampi vani portaoggetti e possibilità per riporre gli oggetti
- Pensili e cassoni ventilati
- Decor mobili Sensual Oak e Cosy White
- Pavimento Classic Ambience

*) Si applicano le condizioni di garanzia contro le infiltrazioni Sunlight GmbH.
1) Con carico aggiuntivo opzionale fino a 3.650 kg, carico del rimorchio 2.000 kg.
2) Capacità di serbatoio dell'acqua chiara ai sensi VO (EU) 123/2012 tenendo conto delle limitazioni della capacità (valvola sul serbatoio delle acque chiare): 20 litri (riempimento in viaggio).



TECNOLOGIA DI BORDO

- Illuminazione a LED integrata sotto pensili
- Batteria di servizio AGM potente e senza manutenzione (95 Ah)
- Pannello di controllo di bordo con indicazione di tutti i livelli di riempimento dei serbatoi e capacità delle batterie
- Collegamento e scollegamento automatico per la batteria di avviamento, la batteria di servizio e il frigorifero
- Caricabatterie elettrico automatico per batteria di servizio e batteria del veicolo 12V/18A
- Collegamento esterno CEE per 230V con interruttore automatico di sicurezza
- Interruttore differenziale
- Luce esterna a LED
- Lampada soggiorno a LED
- Precablaggio TV incl. staffa di fissaggio
- 3 prese USB (a seconda della planimetria)



CUCINA

- Cucina disposta ergonomicamente con ampia superficie di lavoro
- Cassetti spaziosi con Servo-Soft nel blocco cucina
- Fornello a tre fuochi con supporto pentola in ghisa e coperchio in vetro (tranne sul modello T 69 LC)
- Grande lavello rotondo in acciaio inox con coperchio in vetro nero (eccetto T 69 LC)
- Serbatoio delle acque chiare incl. boiler 122 l, serbatoio delle acque grigie 92 l
- Frigorifero da 167 L con reparto freezer da 29 l (tranne sul T58 e sull' A 60)
- Fascia a LED
- Cestino dei rifiuti
- Sistema di guide flessibili con 2 ganci (eccetto T 67 S, A 72, I 67 S)



TAPPEZZERIA

- Macadamia
- Maui Beach



BAGNO

- Bagno con area doccia separata sull' A 68, A 70
- Bagno vario sull' A 60, T 66, T 67, T 67 S, A 72 e sull' I 67 S
- Ampia aria bagno con area doccia separata sul lato opposto sui modelli T 65, T 69 S, T 68, T 69 L, T 69 LC, I 68 e I 69 L
- Bagno con WC a panca e doccia integrata nel T 58
- WC a cassetta con pompa elettrica e sedile girevole (eccetto T 58)
- Oblò con zanzariera integrata (a seconda del modello)
- Specchio molto ampio
- Appendiabiti
- Sistema di guide flessibili con 2 ganci (eccetto T 66, T 67 S, T 67, T 67, I 67 S, A 60, A 68, A 72, A 70)



DATI TECNICI DI BASE

Motorizzazione base
2,3l MJet

Potenza kW (CV)
88 (120)

Massa complessiva tecnicamente ammessa
3.500 kg

Maggiorazione peso possibile (opzionale)
3.650 kg

Carico rimorchiabile 12 % frenato / non frenato ²
2.000 / 750 kg

Pneumatici
215 / 70 R 15 CP

Riserva acqua incl. boiler (Vol. rid.) ⁵
122 (20) l

Serbatoio delle acque di scarico
92 l

Batteria / caricabatterie
95 Ah / 18 A

Prese elettriche 12V
1

Riscaldamento
Combi 6

PACCHETTI

Per semintegrali
e mansardati

BASIC

+ 22 kg

- Oblò panoramico sopra la cucina ⁷
- Oblò panoramico in vetro trasparente 40 × 40
- Rivestimento cabina doccia *
- Specchio con illuminazione indiretta e ganci appendiabiti ⁸ *
- Captain Chair con rivestimenti *
- Presa elettrica supplementare nell'armadio a tetto sopra il blocco cucina *
- Presa elettrica nel garage *

Serie

CHASSIS

+ 25 kg

- Aria condizionata manuale della cabina di guida *
- Airbag lato passeggero
- Specchietti esterni elettrici e riscaldati *
- Cruise control
- Predisposizione radio con altoparlanti *
- Antenna integrata nello specchietto esterno
- Sedile del passeggero regolabile in altezza *

Serie

CHASSIS COMFORT

+ 10 kg

- Cerchi in lega 16" Original Fiat
- Volante e pomello del cambio in pelle
- Pannello di controllo con anelli cromati
- Pannello del cruscotto con applicazioni (Techno-Trim)
- Luci diurne a LED
- Fari con telaio nero
- Griglia del radiatore nero lucido

Prezzo del pacchetto

1.030,00 €

PACCHETTI

Per motorhome

BASIC

+ 39 kg

- Oblò panoramico sopra la zona dinette *
- Oblò panoramico in vetro trasparente 40 × 40
- Rivestimento cabina doccia *
- Specchio con illuminazione indiretta e ganci appendiabiti ⁸ *
- Sedili da pilota con rivestimenti *
- Presa elettrica supplementare nell'armadio a tetto sopra il blocco cucina *
- Presa elettrica nel garage *
- Porte della cabina di guida sulla parte anteriore a sinistra *
- Oblò in vetro trasparente 40 × 40 sopra il letto basculante

Serie

CHASSIS

+ 24,3 kg

- Aria condizionata automatica della cabina di guida *
- Airbag lato passeggero
- Cruise control
- Predisposizione radio con altoparlanti incl. antenna *
- Sedile del passeggero regolabile in altezza *

Serie

CHASSIS COMFORT

+ 10 kg

- Cerchi in lega 16" Original Fiat
- Volante e pomello del cambio in pelle
- Pannello di controllo con anelli cromati
- Pannello del cruscotto con applicazioni (Techno-Trim)

Prezzo del pacchetto

560,00 €

ACTIVE

Su modelli sem-
integrali e integrali + 4 kg

- Pareti laterali in lamiera liscia argento metallizzato, adesivi Sunlight Active
- Applicazione di design posteriore

Totale prezzi unitari

1.430,00 €

999,00 €

Prezzo del
pacchetto

499,00 €

Risparmio

1) Oblò panoramico sui modelli T58, T66, T69 S, A72 montato sopra alla dinette.
2) Illuminazione indiretta nella zona d'ingresso al posto dello specchio del guardaroba (T58, T66, A68, A70, A72).
*) Opzioni obbligatorie se non si seleziona il pacchetto

PANORAMICA DEI MODELLI

Integrali



	I 67 S	I 68	I 69 L
Prezzo base IVA incl.	€ 55.290,-	€ 57.810,-	€ 57.810,-
Lunghezza / larghezza / altezza	698 / 232 / 293 cm	741 / 232 / 293 cm	741 / 232 / 293 cm
Altezza interna	213 cm	213 cm	213 cm
Chassis-Typ	Telaio ribassato Fiat	Telaio ribassato Fiat	Telaio ribassato Fiat
Massa in ordine di marcia ¹	2.933 kg	3.013 kg	3.013 kg
Carico utile	553 kg	487 kg	487 kg
Passo delle ruote	380 cm	404 cm	404 cm
Numero di persone ammesse con 3,500t di massa totale ³	4	4 / 5 ^{OPT+2}	4 / 5 ^{OPT+2}
Posti letto	4	4 / 5 ^{OPT}	4 / 5 ^{OPT}
Dimensioni letto mansarda / basculante	200 × 150 cm	200 × 150 cm	200 × 150 cm
Dimensioni letto zona centrale ⁴	–	210 × 65 cm ^{OPT}	210 × 65 cm ^{OPT}
Dimensioni letto nella parte posteriore	1 × 190 × 80 cm 1 × 200 × 80 cm 190 / 200 × 210 cm ^{OPT}	1 × 210 × 80 cm 1 × 215 × 80 cm 210 / 215 × 210 cm ^{OPT}	195 × 150 cm
Frigorifero / di cui comparto freezer	167 / 29 l	167 / 29 l	167 / 29 l
Prese elettriche 230V	2 / 4 ^{OPT}	3 / 5 ^{OPT}	3 / 5 ^{OPT}
Presa USB singola / doppia	2 / 1	2 / 1	2 / 1
Sedile conducente e passeggero girevole	•	•	•
Dimensioni sportello gavone / scomparto portaoggetti largh. × alt.	D 95 × 110 cm S 75 × 80 cm ^{OPT}	D 95 × 110 cm S 75 × 80 cm ^{OPT}	D 105 × 90 cm S 65 × 90 cm

Mansardati



	A 60	A 68	A 70	A 72
Prezzo base IVA incl.	€ 41.720,-	€ 46.070,-	€ 48.660,-	€ 49.180,-
Lunghezza / larghezza / altezza	595 / 232 / 314 cm	660 / 232 / 314 cm	725 / 232 / 314 cm	720 / 232 / 314 cm
Altezza interna	195 cm	195 cm	195 cm	195 cm
Chassis-Typ	Telaio Fiat light	Telaio Fiat light	Telaio Fiat light	Telaio Fiat light
Massa in ordine di marcia ¹	2.824 kg	2.867 kg	2.947 kg	2.937 kg
Carico utile	676 kg	633 kg	553 kg	563 kg
Passo delle ruote	345 cm	380 cm	404 cm	404 cm
Numero di persone ammesse con 3,500t di massa totale ³	4	4 / 6 ^{OPT+2}	4 / 6 ^{OPT+2}	4 / 6 ^{OPT+2}
Posti letto	4	6	6	6
Dimensioni letto mansarda / basculante	210 × 160 cm	210 × 160 cm	210 × 160 cm	210 × 160 cm
Dimensioni letto zona centrale ⁴	–	175 × 100 cm	185 × 100 cm	175 × 100 cm
Dimensioni letto nella parte posteriore	210 × 140 / 130 cm	1 × 210 × 85 cm 1 × 205 × 80 cm	210 × 150 / 135 cm	2 × (210 × 80) cm
Frigorifero / di cui comparto freezer	113 / 14 l	167 / 29 l	167 / 29 l	167 / 29 l
Prese elettriche 230V	2 / 4 ^{OPT}	2 / 4 ^{OPT}	2 / 4 ^{OPT}	2 / 4 ^{OPT}
Presa USB singola / doppia	2 / 1	– / 2	2 / 1	– / 2
Sedile conducente e passeggero girevole	•	–	–	–
Dimensioni sportello gavone / scomparto portaoggetti largh. × alt.	D 65 × 110 cm S 45 × 70 cm ^{OPT}	D 65 × 120 cm S 60 × 100 cm ^{OPT}	D 105 × 120 cm S 105 × 80 cm ^{OPT}	D 60 × 120 cm S 60 × 100 cm ^{OPT}

PANORAMICA DEI MODELLI



Semintegrati



	T 58	T 65	T 66	T 67 S	T 67	T 68	T 69 S
Prezzo base IVA incl.	€ 43.680,-	€ 47.510,-	€ 47.510,-	€ 47.680,-	€ 48.900,-	€ 48.900,-	€ 46.150,-
Lunghezza / larghezza / altezza	595 / 232 / 290 cm	696 / 232 / 290 cm	690 / 232 / 290 cm	696 / 232 / 290 cm	735 / 232 / 290 cm	740 / 232 / 290 cm	697 / 232 / 290 cm
Altezza interna	195 cm	210 cm	195 cm	210 cm	210 cm	210 cm	210 cm
Chassis-Typ	Telaio Fiat Light	Telaio ribassato Fiat	Telaio Fiat light	Telaio ribassato Fiat	Telaio ribassato Fiat	Telaio ribassato Fiat	Telaio ribassato Fiat
Massa in ordine di marcia ¹	2.741 kg	2.879 kg	2.864 kg	2.854 kg	2.884 kg	2.934 kg	2.864 kg
Carico utile	759 kg	621 kg	636 kg	646 kg	616 kg	566 kg	636 kg
Passo delle ruote	345 cm	404 cm	380 cm	380 cm	404 cm	404 cm	404 cm
Numero di persone ammesse con 3,500t di massa totale ³	4	4 / 5 ^{OPT+2}	4	4	4 / 5 ^{OPT+2}	4 / 5 ^{OPT+2}	4
Posti letto	2 / 3 ^{OPT}	2 / 5 ^{OPT}	2 / 3 ^{OPT}	2 / 4 ^{OPT}	2 / 5 ^{OPT}	2 / 5 ^{OPT}	2 / 5 ^{OPT}
Dimensioni letto mansarda / basculante	–	195 × 140 / 110 cm ^{OPT}	–	195 × 140 / 110 cm ^{OPT}	195 × 140 / 110 cm ^{OPT}	195 × 140 / 110 cm ^{OPT}	195 × 140 / 110 cm ^{OPT}
Dimensioni letto zona centrale ⁴	160 × 100 / 75 cm ^{letto di emergenza}	210 × 65 cm ^{OPT}	170 × 100 / 75 cm ^{letto di emergenza}	–	210 × 100 cm ^{OPT}	210 × 65 cm ^{OPT}	210 × 65 / 45 cm ^{OPT}
Dimensioni letto nella parte posteriore	200 × 135 / 115 cm	210 × 140 / 130 cm	1 × 210 × 80 cm 1 × 200 × 80 cm 210 / 200 × 210 cm ^{OPT}	1 × 190 × 80 cm 1 × 200 × 80 cm 190 / 200 × 210 cm ^{OPT}	1 × 205 × 80 cm 1 × 210 × 80 cm 205 / 210 × 210 cm ^{OPT}	1 × 210 × 80 cm 1 × 215 × 80 cm 210 / 215 × 210 cm ^{OPT}	190 × 150 cm
Frigorifero / di cui comparto freezer	113 / 14 l	167 / 29 l	167 / 29 l	167 / 29 l	167 / 29 l	113 / 14 l 167 / 29 l ^{OPT}	113 / 14 l 167 / 29 l ^{OPT}
Prese elettriche 230V	3 / 5 ^{OPT}	3 / 5 ^{OPT}	2 / 4 ^{OPT}	2 / 4 ^{OPT}	2 / 4 ^{OPT}	3 / 5 ^{OPT}	3 / 5 ^{OPT}
Presa USB singola / doppia	2 / 1	2 / 1	2 / 1	2 / 1	2 / 1	2 / 1	2 / 1
Sedile conducente e passeggero girevole	•	•	•	•	•	•	•
Dimensioni sportello gavone / scomparto portaoggetti largh. × alt.	– S 65 × 75 cm	D 65 × 105 cm S 65 × 75 cm ^{OPT}	D 75 × 110 cm S 75 × 75 cm ^{OPT}	D 95 × 110 cm S 75 × 80 cm ^{OPT}	D 95 × 110 cm S 75 × 80 cm ^{OPT}	D 95 × 110 cm S 75 × 80 cm ^{OPT}	D 75 × 90 cm S 75 × 90 cm

PANORAMICA DEI MODELLI

Semintegrals

	T 69 L	T 69 LC
Prezzo base IVA incl.	€ 48.210,-	€ 48.520,-
		
Lunghezza / larghezza / altezza	740 / 232 / 290 cm	740 / 232 / 290 cm
Altezza interna	210 cm	210 cm
Chassis-Typ	Telaio ribassato Fiat	Telaio ribassato Fiat
Massa in ordine di marcia ¹	2.934 kg	2.964 kg
Carico utile	566 kg	536 kg
Passo delle ruote	404 cm	404 cm
Numero di persone ammesse con 3,500 t di massa totale ³	4 / 5 ^{OPT} + 2	4
Posti letto	2 / 5 ^{OPT}	2 / 5 ^{OPT}
DImensioni letto mansarda / basculante	195 × 140 / 110 cm ^{OPT}	195 × 140 / 110 cm ^{OPT}
Dimensioni letto Area di riposo	210 × 65 cm ^{OPT}	210 × 93 cm ^{OPT}
Dimensioni letto nella parte posteriore	195 × 150 cm	195 × 150 cm
Frigorifero / di cui comparto freezer	167 / 29 l	167 / 29 l
Prese elettriche 230 V	3 / 5 ^{OPT}	3 / 5 ^{OPT}
Presa USB singola / doppia	2 / 1	2 / 1
Sedile conducente e passeggero girevole	•	•
Dimensioni sportello gavone / scomparto portaoggetti largh. × alt.	D 105 × 90 cm S 65 × 90 cm	D 105 × 90 cm S 65 × 90 cm

1) La massa in ordine di marcia è stata determinata secondo il regolamento (UE) 1230/2012, ma tenendo conto del riempimento in marcia del serbatoio dell'acqua dolce, di una bombola di gas in alluminio riempita (15 kg) e di una bobina per cavi (4 kg). Sono possibili e consentiti scostamenti all'interno delle tolleranze di fabbrica.

2) Con una maggiorazione del peso opzionale di 3.650 kg, carico rimorchiabile di 2.000 kg.

3) Informativa generale sul numero di persone ammesse: l'installazione di opzioni di telaio montate in fabbrica, di dotazioni optional e di pacchetti può ridurre il numero di persone ammesse o rendere necessaria una maggiorazione del peso (per i pesi aggiuntivi, vedere il listino prezzi per le dotazioni optional). Omologazione per più di 4 persone solo in combinazione con il pacchetto di sicurezza (modelli A) o ordine n. 5. Possibilità di seduta (semintegrals / motorhome).





4) Ordinando l'opzione "trasformazione del letto nella zona dinette", si fa presente che il guardaroba nella zona giorno sarà sostituito da un sedile laterale con un armadio a tetto.

5) Capacità del serbatoio di acqua dolce in conformità al regolamento (UE) 1230/2012 tenendo conto delle restrizioni di guida (valvola sul serbatoio di acqua dolce): 20 litri (riempimento in marcia)

La massa complessiva tecnicamente ammessa e i carichi assiali ammissibili non devono essere superati. I prezzi e i dati tecnici sono soggetti a possibili errori di stampa e vizi. Si prega di osservare anche le informative generali.

OPT) Optional / • Dotazione di serie / – non possibile / D) destra / S) sinistra

GLI OPTIONAL

 CHASSIS	PREZZI	PESI	T 58	T 65	T 66	T 67S	T 67	T 68	T 69S	T 69L	T 69LC	A 60	A 68	A 70	A 72	I 67S	I 68	I 69L
FIAT 2,3l Mjet - 103 kW (140 CV) - EURO 6	€ 950,-	/	•	•	•	•	•	•	•	•	•	•	•	•	•	•	•	•
FIAT 2,3l Mjet - 118 kW (160 CV) - EURO 6 incl. Funzione Start & Stop e Booster	€ 3.010,-	19,5 kg	•	•	•	•	•	•	•	•	•	•	•	•	•	•	•	•
Pacchetto Eco funzione Start & Stop incl. Booster ¹¹ (non in combinazione con 120 CV, 140 CV optional, 160 CV e 178 CV serie)	€ 750,-	4,5 kg	•	•	•	•	•	•	•	•	•	•	•	•	•	•	•	•
Cerchi acciaio 16" (per telaio Light) con copricerchi	€ 280,-	16 kg	•	•	•	•	•	•	•	•	•	•	•	•	•	•	•	•
Aumento di peso a 3.650 kg Fiat (senza cambiamento sul telaio)	€ 250,-	/	•	•	•	•	•	•	•	•	•	•	•	•	•	•	•	•
Cambio automatico a 9 marce ¹⁰ (non in combinazione con 120 CV)	€ 3.160,-	18 kg	•	•	•	•	•	•	•	•	•	•	•	•	•	•	•	•
90l Serbatoio Diesel	€ 100,-	13,5 kg	•	•	•	•	•	•	•	•	•	•	•	•	•	•	•	•
Volante multifunzione	€ 100,-	0,4 kg	•	•	•	•	•	•	•	•	•	•	•	•	•	•	•	•
Pacchetto sicurezza (freno di emergenza, avviso di mantenimento della corsia, assistenza fari abbaglianti, rilevamento della segnaletica stradale, sensori pioggia e luce)	€ 1.000,-	0,6 kg	•	•	•	•	•	•	•	•	•	–	–	–	–	–	–	–
 STRUTTURA ESTERNA																		
Finestre con cornice	€ 640,-	5 kg	•	•	•	•	•	•	•	•	•	•	•	•	•	•	•	•
Serbatoio isolato	€ 170,-	8 kg	•	•	•	•	•	•	•	•	•	•	•	•	•	•	•	•
2° portellone (grandezza a seconda del modello) ¹	€ 380,-	7 kg	•	•	•	•	•	•	•	•	•	–	–	–	–	–	–	–
Piedini di stazionamento (2 pezzi)	€ 320,-	6 kg	–	•	•	•	•	•	◦	◦	◦	•	•	•	•	•	•	◦
 STRUTTURA INTERNA																		
Possibilità trasformazione dinette ²	€ 320,-	5 kg	–	•	–	–	•	•	•	•	•	–	◦	◦	◦	–	•	•
Possibilità trasformazione letti singoli in matrimoniale	€ 320,-	5 kg	–	–	•	•	•	•	–	–	–	–	–	–	–	•	•	–
Letto aggiuntivo sopra il sedile conducente (ordinare attraverso reparto ricambi)	s.R.	10 kg	•	•	–	–	–	–	–	–	–	–	–	–	–	–	–	–
Letto basculante con elementi Clima Plux	€ 1.560,-	44 kg	–	•	–	•	•	•	•	•	•	–	–	–	–	◦	◦	◦
Armadio aggiuntivo (T 66 in cucina) ³	€ 370,-	/	–	–	•	–	–	–	–	–	–	–	–	–	–	–	–	–
5° posto a sedere sulla panca con cintura di sicurezza (contrario al senso di marcia) ⁴⁺⁵	€ 420,-	15 kg	–	•	–	–	•	•	–	•	–	–	–	–	–	–	•	•
Moquette	€ 270,-	5 kg	•	•	•	•	•	•	•	•	•	•	•	•	•	•	•	•
Pedana della doccia in legno	€ 80,-	2 kg	•	•	•	•	•	•	•	•	•	•	•	•	•	•	•	•
Pacchetto sicurezza: 2 poggiatesta e due cinture addominali sulla panca, contrarie al senso di marcia (il numero di posti omologati dipende dal peso del veicolo) ⁵	€ 370,-	6 kg	–	–	–	–	–	–	–	–	–	–	•	•	•	–	–	–
 TECNOLOGIA DI BORDO																		
Seconda batteria di servizio 95 Ah	€ 320,-	27 kg	•	•	•	•	•	•	•	•	•	•	•	•	•	•	•	•
Riscaldamento Combi 6 E (incl. Riscaldamento elettrico) con pannello di controllo digitale	€ 570,-	2 kg	•	•	•	•	•	•	•	•	•	•	•	•	•	•	•	•
Pavimento riscaldato elettricamente nella zona giorno	€ 530,-	6 kg	•	•	•	•	•	•	•	•	•	•	•	•	•	•	•	•
Predisposizione cavi retrocamera	€ 160,-	1 kg	•	•	•	•	•	•	•	•	•	•	•	•	•	•	•	•
Precablaggio pannelli solari	€ 160,-	2 kg	•	•	•	•	•	•	•	•	•	•	•	•	•	•	•	•
Forno	€ 530,-	12 kg	•	•	•	•	•	•	•	•	•	•	•	•	•	•	•	•
Cappa aspirante	€ 260,-	3 kg	•	•	•	•	•	•	•	•	•	•	•	•	•	•	•	•

1) Decadono le finestre inferiori sui modelli A 72 e A 68.

2) Ordinando l'opzione 40029 per la trasformazione del letto nella zona dinette, si fa presente che nei motorhome l'accesso al letto avviene tramite la panca laterale.

3) In combinazione con il codice n. 40137 Armadio aggiuntivo e 40315 Frigorifero grande 167l con scomparto congelatore separato 29 l non è disponibile sul T 66.

4) Lo sportello gavone all'interno viene meno con l'ordine numero 40187 5. Posto a sedere su panca laterale con cintura di sicurezza.

5) Informativa generale sul numero di persone ammesse: il numero di persone ammesse viene adeguato in considerazione del peso complessivo.

6) Se non si desidera il pacchetto Basic, il rivestimento della cabina doccia, lo specchio con illuminazione indiretta e ganci appendiabiti e la presa elettrica nell'armadio a tetto e nel garage sono opzioni obbligatorie. Anche la porta del conducente è un'opzione obbligatoria nel motorhome.

7) Oblò panoramico sui modelli T58, T66, T69, A72 montato sopra alla dinette.

8) Illuminazione indiretta nella zona d'ingresso al posto dello specchio sul guardaroba (T69S)

9) La Captain Chair senza pacchetto Basic può essere ordinata solo in combinazione con la regolazione in altezza del sedile del passeggero o del pacchetto Chassis.

10) Per Light-Chassis solo in combinazione con cerchi in lega da 16" o con il pacchetto Chassis Comfort. In combinazione con 140 CV la funzione Start&Stop è un'opzione obbligatoria.

11) Nel motorhome, il volante multifunzione è un'opzione obbligatoria in combinazione con la funzione Start & Stop (anche per 160 e 178 CV).

12) Solo in combinazione con il pacchetto Active.

Si applicano le condizioni di garanzia di tenuta Sunlight GmbH.

Tutti i prezzi sono prezzi di vendita consigliati non vincolanti, IVA inclusa, franco fabbrica Neustadt.

I prezzi per le installazioni optional sono validi solo per la produzione nuova di serie. I dati riguardanti le dimensioni e i pesi sono valori approssimativi. Il peso netto corrisponde alla versione di serie senza dotazioni optional. Il carico utile specificato e il numero di persone ammesse diminuiscono quando si installano dotazioni optional.

• Dotazione optional / ◦ dotazione di serie / ■ obbligatorio / – non disponibile

ITALIA

PREZZI 2021
DOTAZIONI
DATI TECNICI

Informazioni generali

La massa in ordine di marcia è determinata secondo il regolamento EU Nr. 1230/2012. Si riferisce alla versione base con l'equipaggiamento di base (75 kg per il conducente, il serbatoio carburante riempito, il serbatoio dell'acqua riempito di 20 l, bombola del gas in alluminio 100% e il cavo di collegamento elettrico). La massa in ordine di marcia, la possibilità di carico e il numero di persone possono cambiare con diverse motorizzazioni o attraverso l'installazione di optional. Sono tollerati e consentiti scostamenti entro il limite delle tolleranze di produzione. Se ordinate il vostro veicolo con dotazioni optional supplementari e/o viaggiate con più persone, dovrete verificare se fosse necessario un aumento di peso. Le informazioni sull'aspetto, le prestazioni, le dimensioni e i pesi dei veicoli corrispondono alle conoscenze esistenti al momento della stampa e alle normative euro-

pee di omologazione. Questi possono cambiare nel momento in cui il veicolo viene acquistato o consegnato. Listino prezzi Sunlight 06/2020, valido dal 15.08.2020. Tutti i prezzi sono prezzi di vendita suggeriti, compresi di IVA, franco fabbrica. Con questo listino prezzi tutti i prezzi precedenti perdono la loro validità. In tutta Europa possono esserci diversi prezzi. Questo ha a che fare con il fatto che possono esserci diverse dotazioni di serie e l'IVA cambia a seconda del Paese. Il copyright è di proprietà della Sunlight GmbH. I prezzi e i dati tecnici sono soggetti a possibili errori di stampa ed errori. Con riserva di modifiche tecniche e di prezzo. Tutte le illustrazioni del vostro catalogo Sunlight possono mostrare disegni alternativi o dotazioni optional per le quali possono essere sostenuti costi aggiuntivi. Per motivi tecnici di stampa sono possibili deviazioni di colore.

Un'azienda dell' ERWIN HYMER GROUP.



Grafica e design:
HammerAlbrecht
(Tom Albrecht,
Alexandra Varsek)
Fotos: Martin Erd

Sunlight GmbH, Bahnhof 11,
D-88299 Leutkirch im Allgäu,
Tel. +49 7561 9097-200,
info@sunlight.de, sunlight.de,
facebook.com/sunlight