

2021-1

IT || IT

WEINSBERG

Dein Urlaub!

LISTINO PREZZI

IN VIAGGIO



CARAVAN CaraOne / CaraCito

PIANTINE

CaraOne

La tua casa in vacanza

(da pag. 4)

390 QD



390 PUH



400 LK



420 QD



450 FU



480 EU



CON
LETTO
BASCULANTE

480 QDK



500 FDK



540 EUH



550 UK



550 QDK



CON
LETTO
BASCULANTE

CaraCito

Stile giovanile per i tuoi viaggi

(da pag. 12)

NOVITÀ

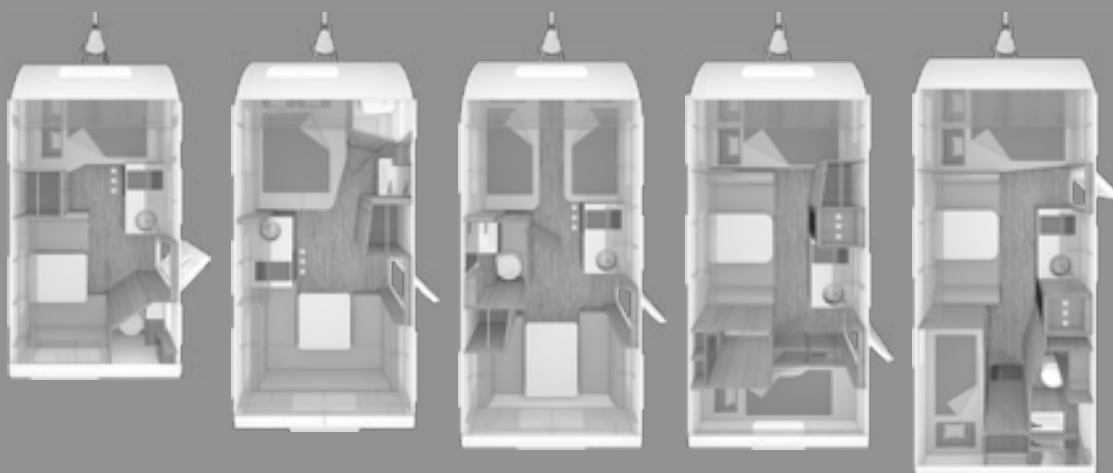
390 QD

450 FU

470 EU

470 QDK

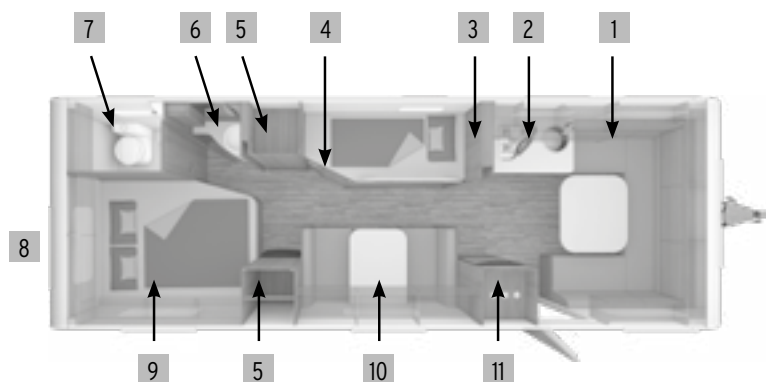
500 QDK



Planimetrie non vincolanti: i disegni delle planimetrie sono delle rappresentazioni schematiche e non sono vincolanti. Il veicolo, le caratteristiche e le dotazioni possono variare. Prima dell'acquisto di un veicolo, vi preghiamo di consultare il vostro rivenditore chiedendogli informazioni sulle caratteristiche e dotazioni del veicolo che vi interessa.

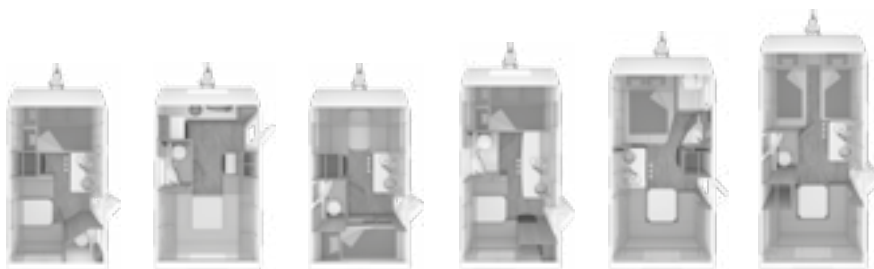
Scopri di più su: www.weinsberg.com

COME LEGGERE LE PIANTINE:



- 1 - Dinette
- 2 - Fornello a tre fuochi con lavello
- 3 - Divisorio ambienti
- 4 - Simbolo scaletta per letti a castello
- 5 - Armadio con ripiani per la biancheria
- 6 - Lavandino separato
- 7 - Bagno e doccia
- 8 - Finestre
- 9 - Letto fisso
- 10 - Dinette
- 11 - Frigorifero

INFORMAZIONI TECNICHE / PREZZI



CaraOne	390 QD	390 PUH	400 LK	420 QD	450 FU	480 EU
DOTAZIONE DI BASE						
Lunghezza complessiva timone incluso (cm)	593	593	593	635	659	707
Lunghezza complessiva interna, senza gavone (cm)	402	402	402	444	468	516
Larghezza (esterna/interna) (cm)	220 / 204	232 / 216	220 / 204	220 / 204	232 / 216	232 / 216
Altezza (esterna/interna) (cm)	257 / 196	270 / 209	257 / 196	257 / 196	257 / 196	257 / 196
Sviluppo tenda veranda (cm) (Nota: H139)	855	873	855	897	921	969
Massa a vuoto (kg) (Nota: H719)	861	1.005	864	914	971	1.106
Massa in ordine di marcia (kg) (Nota: H140,H719)	890	1.040	890	940	1.000	1.110
Massa a pieno carico (kg) (Nota: H719)	1.000	1.200	1.000	1.050	1.100	1.300
Carico utile (kg) (Nota: H719)	99	155	96	96	89	154
Misura pneumatici	195/70R14	195/70R14	195/70R14	195/70R14	195/70R14	195/70R14
Cerchi	5 1/2 J x 14	5 1/2 J x 14	5 1/2 J x 14	5 1/2 J x 14	5 1/2 J x 14	5 1/2 J x 14
Posti letto (Nota: H141)	4	4	4	4	4	4
max. posti letto (Nota: H142)	4	4	5	4	4	4
SCOCCA						
Finestre a compasso	6	4	6	6	7	7
Porta d'ingresso (cm) (larghezza x altezza)	60 x 181	70 x 181	60 x 181	70 x 181	60 x 181	60 x 181
Spessore tetto (mm)	33	33	33	33	33	33
Spessore tetto (mm)	33	33	33	33	33	33
Spessore pavimento (mm)	40	40	40	40	40	40
ZONA ABITATIVA						
Misure letto nella parte anteriore (cm)	196 x 140/128	-	185 x 152/146	196 x 140	199 x 137	212 x 85 / 194 x 85
Misure letti centrali (cm)	-	-	-	-	-	-
Misure letto nella parte posteriore (cm)	187 x 117/88	197 x 189/171	199 x 74; 199 x 70	181 x 117/88	199 x 152/128	199 x 140/128
Misure letto basculante (cm)	-	201 x 148/134	-	-	-	-
ACQUA						
Volume serbatoio acque chiare (litri)	15	15	15	15	15	15
CUCINA						
Frigorifero (volume in litri)	106	133	106	106	106	106
IMPIANTO ELETTRICO						
Numero prese 230 V	2	2	2	2	2	2
Prezzo al pubblico, franco fabbrica, IVA 22% inclusa	€ 12.660,00	€ 16.840,00	€ 13.070,00	€ 14.110,00	€ 15.970,00	€ 16.690,00

INFORMAZIONI TECNICHE / PREZZI



CaraOne	480 QDK	500 FDK	540 EUH	550 UK	550 QDK
DOTAZIONE DI BASE					
Lunghezza complessiva timone incluso (cm)	707	719	743	761	759
Lunghezza complessiva interna, senza gavone (cm)	516	528	552	570	568
Larghezza (esterna/interna) (cm)	232 / 216	232 / 216	232 / 216	250 / 234	232 / 216
Altezza (esterna/interna) (cm)	257 / 196	257 / 196	270 / 209	257 / 196	257 / 196
Sviluppo tenda veranda (cm) (Nota: H139)	969	981	1.023	1.023	1.021
Massa a vuoto (kg) (Nota: H719)	1.109	1.129	1.241	1.201	1.171
Massa in ordine di marcia (kg) (Nota: H140,H719)	1.110	1.130	1.270	1.230	1.200
Massa a pieno carico (kg) (Nota: H719)	1.300	1.300	1.400	1.400	1.350
Carico utile (kg) (Nota: H719)	151	131	119	159	139
Misura pneumatici	195/70R14	195/70R14	185 R14C	185 R14C	185 R14C
Cerchi	5 1/2 J x 14	5 1/2 J x 14	5 1/2 J x 14	5 1/2 J x 14	5 1/2 J x 14
Posti letto (Nota: H141)	6	6	6	6	6
max. posti letto (Nota: H142)	7	7	6	7	7
SCOCCA					
Finestre a compasso	7	7	7	8	7
Porta d'ingresso (cm) (larghezza x altezza)	70 x 181	70 x 181	60 x 181	70 x 181	70 x 181
Spessore tetto (mm)	33	33	33	33	33
Spessore tetto (mm)	33	33	33	33	33
Spessore pavimento (mm)	40	40	40	40	40
ZONA ABITATIVA					
Misure letto nella parte anteriore (cm)	208 x 140	198 x 137	200 x 85 + 188 x 85	215 x 141/135	208 x 139
Misure letti centrali (cm)	183 x 95/124	183 x 95/124	-	-	183 x 94/124
Misure letto nella parte posteriore (cm)	211 x 74; 211 x 70	211 x 74; 211 x 70	199 x 175/133	199 x 137; 189 x 66; 189x70	187x76; 188x70
Misure letto basculante (cm)	-	-	201 x 148/134	-	-
ACQUA					
Volume serbatoio acque chiare (litri)	15	15	15	15	15
CUCINA					
Frigorifero (volume in litri)	133	133	133	133	133
IMPIANTO ELETTRICO					
Numero prese 230 V	2	2	2	2	2
Prezzo al pubblico, franco fabbrica, IVA 22% inclusa					
	€ 16.990,00	€ 17.410,00	€ 19.940,00	€ 18.950,00	€ 18.450,00

DOTAZIONI DI SERIE

CHASSIS / MAGGIORAZIONI DI PORTATA

152832	Telaio AL-KO dotato di assale con braccio longitudinale (a seconda della planimetria)
152834	Monoasse
152850-01	Piedini di stazionamento a manovella
150267	Giunto di sicurezza stabilizzatore (Dipende da: ABH9451)
152836	Ammortizzatori idraulici
152862	Fissaggio per ruota a 5 fori
152837	Retromarcia automatica
152838	Freno a mano servoassistito
152827	Pneumatici da 14"
152829	Cerchi in acciaio (Dipende da: ABH9452)

PORTE

102906	Porta d'ingresso: WEINSBERG TREND; in un unico pezzo, senza finestra
102840	Sistema di chiusura con un'unica chiave

SPORTELLI DI SERVIZIO / PORTELLONI GARAGE

102914-02	Gavone portabombole con sportello esterno e pavimento in metallo, per 2 bombole di gas (da 11 kg ciascuna)
-----------	--

FINESTRE OBLÒ / AERAZIONE

101712	Tenda a rullo combi alle finestre (oscuranti e zanzariera)
102923-01	Finestre a compasso con doppi vetri colorati (finestre nella zona cucina con oscurante e zanzariera)
102619-01	Oblò 40 cm x 40 cm con oscurante e zanzariera, trasparente (anteriore) (a seconda della planimetria)
101850	Finestra a compasso (anteriore)
102619-02	Oblò 40 cm x 40 cm con oscurante e zanzariera, trasparente (parte centrale) (a seconda della planimetria)
102619-03	Oblò 40 cm x 40 cm con oscurante e zanzariera, trasparente (posteriore) (a seconda della planimetria) (Dipende da: ABH9466)
100960-04	Oblò 28 cm x 28 cm con zanzariera (vano toilette) (a seconda della planimetria)

MATERIALI / GRAFICA DEL VEICOLO

100887	Tetto in vetroresina con minore sensibilità alla grandine
102926-15	Pareti laterali in lamiera goffrata in alluminio, parete anteriore e posteriore in lamiera liscia
103552-04	Grafica WEINSBERG

ILLUMINAZIONE / TECNOLOGICA

252936	Luce veranda a LED nella parte posteriore
102933-15	Terza luce di stop

MOBILI / SUPERFICI

552941-02	Armadi e pensili con aerazione (anticondensa)
552940-20	Design del mobilio: Timberino e Piquet Beige
552944	Rivestimento del pavimento in vinile

ZONA GIORNO / ZONA NOTTE / TAPPEZZERIE

552945-01	Materasso in EVO-PORE HRC, solo per letti fissi
552964-03	Ripiani angolari zona dinette ad U
552952	Illuminazione sopra la cucina senza baldachino
552954-05	Tenda divisoria
552335-10	Variante tappezzeria: Forest

CUCINA / BAGNO

402985-01	Fornello a 3 fuochi con ripiano di copertura in vetro, lavello in acciaio inox integrato (Dipende da: ABH9468)
402806	Frigorifero da 133 litri (a seconda della planimetria) (Nota: H128)
453509-05	Armadietto in legno con ripiani
453503-03	WC a cassetta Dometic, girevole

RISCALDAMENTO / ARIA CONDIZIONATA

302973	Impianto del gas da 30 mbar
302974	Tubo del gas versione D/AT/ES/FI/BE/IT/NL/DK
302978	Regolatore del gas versione D/AT/ES/FI/BE/IT/NL/DK
352968-01	Riscaldamento a gas: Truma S 3004
453510-01	Impianto idrico azionato da pompa ad immersione
453510-03	Acqua calda con miscelatore monocomando
453510-04	Scarichi acque grigie centralizzati, in un unico punto di scarico esterno sotto il pavimento
453513	Serbatoio acque chiare da 15 litri

IMPIANTO ELETTRICO / MULTIMEDIA / SICUREZZA

253525	Giunto Jäger a 13 poli per connessione elettrica alla motrice
253534-01	Illuminazione interna completamente a 12 V
253522	Attacco esterno CEE per 230 V con interruttore automatico
253529	Interruttore differenziale
253528-02	Trasformatore 350 VA
253517	Presa SCHUKO 230 V "D/AT/ES/FI/BE/IT/NL/DK/SE"
253539	Luce nella zona notte vicino ai letti a castello con presa USB

DOCUMENTI DEL VEICOLO

953542-05	Istruzioni per l'uso (italiano)
-----------	---------------------------------

ALTRO

953543	10 anni di garanzia sull'impermeabilità della scocca
	Buono MediKit: voucher per un esclusivo kit di pronto soccorso (composto da: spray per ferite, spray disinfettante ed alcuni farmaci da banco) (Nota: H137)

CARATTERISTICHE E DOTAZIONI OPZIONALI

Articolo	Nel pacchetto / opzione		o = opzione - = non possibile s = di serie	KG	Prezzo*	390 OD	390 PUH	400 LK	420 OD	450 FU	480 EU	480 ODK	500 FDK	540 EUH	550 UK	550 ODK
		CHASSIS / MAGGIORAZIONI DI PORTATA														
152832-01		Telaio dotato di assale con braccio longitudinale	-			-	-	s	-	-	-	-	-	-	-	-
150997		AL-KO Trailer Control - ATC - sistema anti-sbandamento (2.0)	4	891,00	o	o	-	o	o	o	o	o	o	o	o	o
150065-01		Piedini di stazionamento rinforzati	2	139,00	o	o	o	o	o	o	o	o	o	o	o	o
150840		AL-KO Bigfoot (Dipende da: ABH9449)	3	229,00	o	o	-	o	o	o	o	o	o	o	o	o
100570		Copritimone (Dipende da: ABH9450)	4	101,00	o	o	-	o	o	o	o	o	o	o	o	o
151110		Ruotino anteriore con indicazione della massa sull'occhione	-	66,00	o	o	o	o	o	o	o	o	o	o	o	o
		MAGGIORAZIONI DI PORTATA														
150111-33		Aumento di portata a 1.000 kg (telaio da 1.350 kg)	-			s	-	s	-	-	-	-	-	-	-	-
150111-35		Aumento di portata a 1.050 kg (telaio da 1.350 kg)	-			-	-	-	s	-	-	-	-	-	-	-
150111-34		Aumento di portata a 1.100 kg (telaio da 1.350 kg) (Nota: H81)	-	101,00	o	-	o	o	s	-	-	-	-	-	-	-
150111-03		Aumento di portata a 1.200 kg (telaio da 1.350 kg) (Nota: H81)	-	101,00	o	s	o	o	o	-	-	-	-	-	-	-
150111-44		Aumento di portata a 1.300 kg (telaio da 1.350 kg) (Nota: H81)	25		-	-	-	-	-	s	s	s	-	-	-	-
150111-04		Aumento di portata a 1.350 kg (telaio da 1.350 kg) (Nota: H81)	-	101,00	o	-	o	o	o	o	o	o	-	-	-	-
150111-19		Aumento di portata a 1.350 kg (telaio da 1.500 kg) (Nota: H81)	-		-	-	-	-	-	-	-	-	-	-	-	s
150111-24		Aumento di portata a 1.400 kg (telaio da 1.500 kg) (Nota: H81)	-		-	-	-	-	-	-	-	-	-	s	s	-
150112-02		Aumento di portata a 1.400 kg (telaio da 1.500 kg) (Nota: H81)	20	537,00	-	o	-	-	o	o	o	o	-	-	-	-
150111-09		Aumento di portata a 1.500 kg (telaio da 1.500 kg) (Nota: H81)	-	101,00	-	-	-	-	-	-	-	-	-	-	o	o
150112-03		Aumento di portata a 1.500 kg (telaio da 1.500 kg) (Nota: H81)	20	537,00	-	o	-	-	o	o	o	o	-	-	-	-
150112-08		Aumento di portata a 1.600 kg (telaio da 1.700 kg) (Nota: H81)	25	537,00	-	-	-	-	-	-	-	o	o	o	o	o
150112-09		Aumento di portata a 1.700 kg (telaio da 1.700 kg) (Nota: H81)	25	537,00	-	-	-	-	-	-	-	o	o	o	o	o
		PNEUMATICI														
150109		Cerchi in lega (monoasse)	-	430,00	o	o	o	o	o	o	o	o	o	o	o	o
151634		Copricerchi da 14" nel design WEINSBERG (Dipende da: ABH9453)	1	74,00	o	o	o	o	o	o	o	o	o	o	o	o
152748		Cerchi in lega da 17" (monoasse), colore antracite laccato, nel design esclusivo WEINSBERG (Dipende da: ABH9454)	21	731,00	o	o	o	o	o	o	o	o	o	o	o	o
152750		Cerchi in lega da 17" (monoasse), colore nero opaco nel design esclusivo WEINSBERG (Dipende da: ABH9454)	21	731,00	o	o	o	o	o	o	o	o	o	o	o	o
		SISTEMI DI TRASPORTO														
102232		THULE "Caravan SUPERB" portabici per 2 biciclette (su timone); carico max. 60 kg (Dipende da: ABH9455)	10	371,00	o	o	o	o	o	o	o	o	o	o	o	o
		RUOTA DI SCORTA														
152565		Ruota di scorta con cerchio in lega da 17" nel design WEINSBERG, cric incluso (Dipende da: ABH9456)	31	518,00	o	o	o	o	o	o	o	o	o	o	-	-
150122		Ruota di scorta (cerchio in acciaio), cric incluso (Dipende da: ABH9457, ABH9458)	21	214,00	o	o	o	o	o	o	o	o	o	o	o	o
151728		Ruota di scorta con cerchio in lega e pneumatici di serie (Dipende da: ABH9459)	21	310,00	o	o	o	o	o	o	o	o	o	o	o	o
150027		Portaruota di scorta nel gavone portabombole	1	62,00	o	o	o	o	o	o	o	o	o	o	o	o
		PORTE														
100832	151015	Zanzariera porta	4	255,00	o	o	o	o	o	o	o	o	o	o	o	o

CARATTERISTICHE E DOTAZIONI OPZIONALI

Articolo	Nel pacchetto / opzione		o = opzione - = non possibile s = di serie	KG	Prezzo*	390 OD	390 PUH	400 LK	420 OD	450 FU	480 EU	480 ODK	500 FDK	540 EUH	550 UK	550 ODK
SPORTELLI DI SERVIZIO / PORTELLONI GARAGE																
PARTE ANTERIORE																
100612-02		Sportello di servizio 70 cm x 40,5 cm, anteriore sx		2	253,00	o	-	-	o	-	-	-	-	-	-	-
100612-04		Sportello di servizio 100 cm x 40,5 cm, anteriore sx		2	253,00	-	-	-	-	o	o	o	o	o	-	o
100612-08		Sportello di servizio 100 cm x 30,5 cm, anteriore dx		2	253,00	-	-	o	-	-	-	-	-	-	o	-
100612-09		Sportello di servizio 100 cm x 40,5 cm, anteriore dx		2	253,00	o	-	-	o	-	o	o	-	o	-	o
PARTE POSTERIORE																
100612-19		Sportello di servizio 70 cm x 30,5 cm, posteriore sx		1	253,00	-	-	-	-	o	o	-	-	o	-	-
100612-22		Sportello di servizio 100 cm x 40,5 cm, posteriore sx (Dipende da: ABH9460)		2	253,00	-	-	-	-	-	-	-	-	-	o	o
101958-01		Portellone garage 60 cm x 95 cm, sx (Dipende da: ABH9461, ABH9462)		4	395,00	-	-	o	-	-	-	o	o	-	-	-
100612-23		Sportello di servizio 70 cm x 30,5 cm, posteriore dx		1	253,00	-	o	-	-	o	o	-	-	o	-	-
101958-02		Portellone garage 60 cm x 95 cm, dx (Dipende da: ABH9461, ABH9462)		4	395,00	-	-	o	-	-	-	o	o	-	-	-
100526-21		Portellone garage 100 cm x 120 cm, sx (Dipende da: ABH9464, ABH9465, ABH9463)		8	413,00	-	-	-	-	-	-	-	-	-	-	o
FINESTRE OBLÒ / AERAZIONE																
PARTE ANTERIORE																
100750-01	151015	Oblò 70 cm x 50 cm (sollevabile-inclinabile) con oscurante e zanzariera (anteriore)		8	429,00	-	-	o	-	-	-	-	-	o	o	-
102920-01		Aeratore a fungo (anteriore)		-		s	-	-	s	-	-	-	-	-	-	-
PARTE CENTRALE																
102619-02		Oblò 40 cm x 40 cm con oscurante e zanzariera, trasparente (parte centrale) (a seconda della planimetria)		3	171,00	o	-	-	s	-	-	s	s	s	s	s
100750-02	151015	Oblò 70 cm x 50 cm (sollevabile-inclinabile) con oscurante e zanzariera (parte centrale)		8	429,00	-	-	-	-	-	-	o	o	-	-	o
PARTE POSTERIORE																
100750-03	151015	Oblò 70 cm x 50 cm (sollevabile-inclinabile) con oscurante e zanzariera (posteriore) (Dipende da: ABH9466)		8	429,00	o	o	-	o	o	o	-	-	o	-	-
102920-02		Aeratore a fungo (posteriore)		-		-	-	s	-	-	-	s	s	s	-	-
BAGNO																
102920-03		Aeratore a fungo (vano toilette)		-		-	-	-	-	s	-	-	s	-	-	s
101666		Finestra a compasso 52 cm x 50 cm con oscurante e zanzariera, vano toilette		6	257,00	o	o	o	o	s	o	o	s	o	o	s
ZONA GIORNO / ZONA NOTTE / TAPPEZZERIE																
Zona Girno																
552115		Mobili pensili chiusi, anzichè ripiani nei lati posteriori dx e sx		3	252,00	-	-	-	-	o	o	-	-	-	-	-
552116		Mobili pensili chiusi, anzichè ripiani nei lati anteriori dx e sx		3	252,00	-	-	o	o	-	o	o	-	o	o	o
552683		Reti per lo stivaggio (2 pezzi) in prossimità dei letti a castello		1	85,00	-	-	o	-	-	-	o	o	-	o	o
552778		Armadietto per la biancheria pieghevole (2 pezzi)		3	408,00	-	-	o	-	-	-	o	o	-	-	-


CARATTERISTICHE E DOTAZIONI OPZIONALI

Articolo	Nel pacchetto / opzione		o = opzione - = non possibile s = di serie	KG	Prezzo*	390 OD	390 PUH	400 LK	420 OD	450 FU	480 EU	480 ODK	500 FDK	540 EUH	550 UK	550 ODK
Zona Notte																
551687		Letti a castello (2 letti)	-			-	-	s	-	-	-	s	s	-	s	s
550590		Letti a castello (3 letti) (Dipende da: ABH9467)	10	324,00		-	-	o	-	-	-	o	o	-	o	-
552682		Sistema multifunzionale per 3 letti a castello (Dipende da: ABH9467)	10	376,00		-	-	-	-	-	-	-	-	-	-	o
552317		Dinette con letto a ribalta (Dipende da: ABH9467)	5	497,00		-	-	o	-	-	-	-	-	-	o	-
552413		Dinette con pensili nella parte posteriore (Dipende da: ABH9467)	-	208,00		-	-	o	-	-	-	-	-	-	-	-
551965		Estensione superficie letto, completa di cuscino supplementare	3	262,00		o	-	-	o	-	-	o	o	-	-	o
551408		Rete estraibile per trasformazione letti singoli in matrimoniale	4	358,00		-	-	-	-	-	o	-	-	o	-	-
552414		Letto trasversale anteriore anziché gruppo seduta	5	98,00		-	-	o	-	-	-	-	-	-	-	-
TAPPEZZERIE / TESSUTI / MOQUETTE																
Varianti di tappezzerie																
552335-11		Variante tappezzeria: Stone Water	-			o	o	o	o	o	o	o	o	o	o	o
552335-12		Variante tappezzeria: Bloom	-			o	o	o	o	o	o	o	o	o	o	o
552335-13		Variante tappezzeria: Dusk	-			o	o	o	o	o	o	o	o	o	o	o
Pacchetto COZY-HOME: 2 cuscini decorativi per la dinette, 2 cuscini per il letto, 2 coperte, 1 centrotavola																
550660-06		Pacchetto PEACH	3	193,00		o	o	o	o	o	o	o	o	o	o	o
550660-02		Pacchetto STONE	3	193,00		o	o	o	o	o	o	o	o	o	o	o
550660-03		Pacchetto AVOCADO	3	193,00		o	o	o	o	o	o	o	o	o	o	o
550660-04		Pacchetto AQUA	3	193,00		o	o	o	o	o	o	o	o	o	o	o
550660-05		Pacchetto MAGNOLIA	3	193,00		o	o	o	o	o	o	o	o	o	o	o
550660-01		Pacchetto EARTH	3	193,00		o	o	o	o	o	o	o	o	o	o	o
Moquette																
550075		Moquette lunghezza scocca fino a 460	6	208,00		o	o	o	o	o	o	o	o	-	-	-
550076		Moquette lunghezza scocca da 470 a 590	6	220,00		-	-	-	-	-	-	-	-	o	o	o
CUCINA / BAGNO																
Cucina																
400541		Prolunga ribaltabile per ampliamento del piano di lavoro in cucina	1	88,00		o	-	o	o	o	o	o	o	o	o	o
402991-01		Frigorifero da 106 litri (Nota: H128)	-			s	-	s	s	s	s	-	-	-	-	-
402806		Frigorifero da 133 litri (a seconda della planimetria) (Nota: H128)	-	199,00		-	s	-	o	-	-	s	s	s	s	s
Bagno																
450520	151015	Impianto doccia bagno (miscelatore doccia con supporto e tenda doccia) (Dipende da: ABH9469)	2	242,00		o	o	o	o	o	o	o	o	o	o	o
RISCALDAMENTO / ARIA CONDIZIONATA																
Gas																
301956		Truma MonoControl CS, filtro del gas incluso (Dipende da: ABH9470)	1	322,00		o	o	o	o	o	o	o	o	o	o	o
301957		Truma DuoControl CS, filtro del gas incluso (Dipende da: ABH9470)	1	430,00		o	o	o	o	o	o	o	o	o	o	o
300518		Presa esterna per gas	-	220,00		o	o	o	o	o	o	o	o	o	o	o

CARATTERISTICHE E DOTAZIONI OPZIONALI

Articolo	Nel pacchetto /opzione		o = opzione - = non possibile s = di serie	KG	Prezzo*	390 OD	390 PUH	400 LK	420 OD	450 FU	480 EU	480 ODK	500 FDK	540 EUH	550 UK	550 ODK
RISCALDAMENTO / ARIA CONDIZIONATA																
551054		Termoventilazione a 12V		3	286,00	o	o	o	o	o	o	o	o	o	o	o
550086		Truma Ultraheat (Dipende da: ABH9471)		2	376,00	o	o	o	o	o	o	o	o	o	o	o
450083	151015	Truma Therme con collegamento per cucina e bagno (solo 230 V)		2	322,00	o	o	o	o	o	o	o	o	o	o	o
550279		Riscaldamento elettrico a pavimento fino a lunghezza scocca 550		11	537,00	o	o	o	o	o	o	o	o	o	o	o
552052		Climatizzatore Dometic Freshjet 2200 (OEM) (Nota: H145)		29	2.316,00	o	o	o	o	o	o	o	o	o	o	o
Acqua																
450623		Serbatoio acque chiare da 45 litri, fisso (Dipende da: ABH9472)		4	247,00	o	o	o	o	o	o	o	o	o	o	o
450092	151015	Serbatoio acque grigie da 25 litri, con ruote		4	138,00	o	o	o	o	o	o	o	o	o	o	o
452718		Sistema di filtraggio dell'acqua "BWT - Best-Camp mini"		1	364,00	o	o	o	o	o	o	o	o	o	o	o
IMPIANTO ELETTRICO / MULTIMEDIA / SICUREZZA																
Impianto elettrico																
252547-01		Pacchetto Plus per prese: presa 230 V supplementare (cucina), presa USB supplementare (dinette), presa USB supplementare (zona notte)		-	254,00	o	o	o	o	o	o	o	o	o	o	o
250376		Impianto mobilità 12V composto da: batteria gel, caricabatteria automatico, interruttore generale e indicatore acqua chiare		29	1.076,00	o	o	o	o	o	o	o	o	o	o	o
Multimedia																
250004	210085	Sistema SAT CARO®+ Premium (Dipende da: ABH9473, Nota: H145)		17	2.691,00	o	o	o	o	o	o	o	o	o	o	o
252594	210085	Schermo TV 24" con Tuner HD (Dipende da: ABH9474)		3	727,00	o	o	o	o	o	o	o	o	o	o	o
251261	210085	Porta TV (montaggio in zona notte) incl. presa combi		3	184,00	o	o	o	o	o	o	o	o	o	o	o
250006		Predisposizione TV con presa e cablaggio		-	60,00	o	o	o	o	o	o	o	o	o	o	o
Sicurezza																
252698		GPS-Tracker velocate® (hardware senza localizzazione personalizzata, localizzazione antifurto a pagamento) (Nota: H146)		-	204,00	o	o	o	o	o	o	o	o	o	o	o
252815		Licenza velocate® LIFETIME con funzione di localizzazione in tutta Europa personalizzata ed illimitata (Dipende da: ABH9475)		-	208,00	o	o	o	o	o	o	o	o	o	o	o
TENDALINO / ACCESSORI TENDALINI																
Tendalino THULE OMNISTOR																
500653		Tendalino 265 cm x 250 cm - installazione sul tetto, bianco		25	889,00	o	o	-	-	-	-	-	-	-	-	-
500654		Tendalino 305 cm x 250 cm - installazione sul tetto, bianco		26	940,00	-	-	o	o	-	-	-	-	-	-	-
500655		Tendalino 355 cm x 250 cm - installazione sul tetto, bianco		28	1.071,00	-	-	-	-	o	-	-	-	-	-	-
500657		Tendalino 405 cm x 250 cm - installazione sul tetto, bianco		31	1.375,00	-	-	-	-	o	o	o	o	-	-	-
501997		Tendalino 455 cm x 250 cm - installazione sul tetto, bianco		33	1.543,00	-	-	-	-	-	-	-	-	-	o	o
DOCUMENTI DEL VEICOLO																
ALTRO																
150620		Set di riparazione pneumatico		2	107,00	o	o	o	o	o	o	o	o	o	o	o

INFORMAZIONI TECNICHE / PREZZI



CaraCito	390 QD	450 FU	470 EU	470 QDK	500 QDK
DOTAZIONE DI BASE					
Lunghezza complessiva timone incluso (cm)	593	659	683	683	719
Lunghezza complessiva interna, senza gavone (cm)	402	468	492	492	528
Larghezza (esterna/interna) (cm)	220 / 204	232 / 216	232 / 216	232 / 216	232 / 216
Altezza (esterna/interna) (cm)	257 / 196	257 / 196	257 / 196	257 / 196	257 / 196
Sviluppo tenda veranda (cm) (Nota: H139)	855	921	945	945	981
Massa a vuoto (kg) (Nota: H719)	821	931	971	971	1.061
Massa in ordine di marcia (kg) (Nota: H140,H719)	830	940	980	980	1.070
Massa a pieno carico (kg) (Nota: H719)	1.000	1.100	1.150	1.150	1.250
Carico utile (kg) (Nota: H719)	159	149	159	159	169
Misura pneumatici	195/70 R 14	195/70 R 14	195/70 R 14	195/70 R 14	195/70 R 14
Cerchi	5 1/2 J x14	5 1/2 J x14	5 1/2 J x14	5 1/2 J x14	5 1/2 J x14
Posti letto (Nota: H141)	4	4	4	6	6
max. posti letto (Nota: H142)	4	4	4	7	7
SCOCCA					
Finestre a compasso	4	4	4	6	6
Porta d'ingresso (cm) (larghezza x altezza)	57 x 172	57 x 172	57 x 172	57 x 172	57 x 172
Spessore tetto (mm)	33	33	33	33	33
Spessore tetto (mm)	33	33	33	33	33
Spessore pavimento (mm)	40	40	40	40	40
ZONA ABITATIVA					
Misure letto nella parte anteriore (cm)	196 x 140/128	200 x 138	186 x 86 + 198 x 86	208 x 140/128	208 x 140/122
Misure letti centrali (cm)	-	-	-	198 x 95	190 x 95
Misure letto nella parte posteriore (cm)	187 x 117/88	198 x 152/ 128	198 x 125/ 119	210 x 70;210 x 74	187 x 76;211 x 70
ACQUA					
Volume serbatoio acque chiare (litri)	15	15	15	15	15
CUCINA					
Frigorifero (volume in litri)	66	66	66	133	133
IMPIANTO ELETTRICO					
Numero prese 230 V	1	2	1	1	2
Numero prese USB	-	-	-	2	2
PREZZI					
Prezzo al pubblico, franco fabbrica, IVA 22% inclusa	€ 11.870,00	€ 13.530,00	€ 14.270,00	€ 14.840,00	€ 15.550,00

DOTAZIONI DI SERIE

CHASSIS / MAGGIORAZIONI DI PORTATA	
152832	Telaio AL-KO dotato di assale con braccio longitudinale (a seconda della planimetria)
152834	Monoasse
152850-01	Piedini di stazionamento a manovella
150267	Giunto di sicurezza stabilizzatore (Dipende da: ABH9451)
152836	Ammortizzatori idraulici
152862	Fissaggio per ruota a 5 fori
152837	Retromarcia automatica
152838	Freno a mano servoassistito
152827	Pneumatici da 14"
152829	Cerchi in acciaio (Dipende da: ABH9452)
PORTE	
102906-01	Porta d'ingresso: WEINSBERG CLASSIC; in un unico pezzo, senza finestra
102840	Sistema di chiusura con un'unica chiave
SPORTELLI DI SERVIZIO / PORTELLONI GARAGE	
102914-13	Gavone portabombole con sportello esterno e pavimento in legno
FINESTRE OBLÒ / AERAZIONE	
101712	Tenda a rullo combi alle finestre (oscuranti e zanzariere)
102923-01	Finestre a compasso con doppi vetri colorati (finestre nella zona cucina con oscurante e zanzariera)
101351-01	Oblò 40 cm x 40 cm (sollevabile-inclinabile) con oscurante e zanzariera, trasparente (anteriore) (a seconda della planimetria)
101850-01	Finestra a compasso 100 cm x 62,4 cm con zanzariera e oscurante (anteriore) (Dipende da: ABH9481)
101666-10	Finestra a compasso 70 cm x 51 cm (anteriore dx) (a seconda della planimetria)
101666-11	Finestra a compasso 70 cm x 35 cm con oscurante e zanzareira (cucina)
102619-03	Oblò 40 cm x 40 cm con oscurante e zanzariera, trasparente (posteriore) (a seconda della planimetria)
102920-03	Aeratore a fungo (vano toilette)
MATERIALI / GRAFICA DEL VEICOLO	
102926-19	Pareti laterali in lamiera goffrata in alluminio. Parete anteriore e posteriore e tetto in lamiera liscia
103552-06	Grafica WEINSBERG + colore interni
ILLUMINAZIONE / TECNOLOGICA	
102933-15	Terza luce di stop
MOBILI / SUPERFICI	
552940-28	Design del mobilio: Walnut Light e Stone Leather. Superficie di lavoro nel design Terrazzo
552944	Rivestimento del pavimento in vinile

ZONA GIORNO / ZONA NOTTE / TAPPEZZERIE

552945-01	Materasso in EVO-PORE HRC, solo per letti fissi
552954-05	Tenda divisoria (a seconda della planimetria)
552335-68	Variante tappezzeria: Blue Stone

CUCINA / BAGNO

402985-17	Doppia piastra di cottura in vetroceramica EB-DCF-2 (Dipende da: ABH9484)
402986-01	Frigorifero da 65 litri, compressore 12V (a seconda della planimetria) (Dipende da: ABH9484)
453509-05	Armadietto in legno con ripiani
453604	Piatto doccia
453503-03	WC a cassetta Dometic, girevole

RISCALDAMENTO / ARIA CONDIZIONATA

551054	Termoventilazione a 12V
NEU Freshwell 3000	Riscaldamento/climatizzatore Dometic Freshwell 3000 (OEM) (Dipende da: ABH9484)
453510-01	Impianto idrico azionato da pompa ad immersione
453510-03	Acqua calda con miscelatore monocomando
453510-04	Scarichi acque grigie centralizzati, in un unico punto di scarico esterno sotto il pavimento
453513	Serbatoio acque chiare da 15 litri

IMPIANTO ELETTRICO / MULTIMEDIA / SICUREZZA

253525	Giunto Jäger a 13 poli per connessione elettrica alla motrice
253534-01	Illuminazione interna completamente a 12 V
253522	Attacco esterno CEE per 230 V con interruttore automatico
253529	Interruttore differenziale
253528-03	Trasformatore 240 VA
253517	Presa SCHUKO 230 V "D/AT/ES/FI/BE/IT/NL/DK/SE"

DOCUMENTI DEL VEICOLO

953542-05	Istruzioni per l'uso (italiano)
-----------	---------------------------------

ALTRO

953543	10 anni di garanzia sull'impermeabilità della scocca
952823	Buono MediKit: voucher per un esclusivo kit di pronto soccorso (composto da: spray per ferite, spray disinfettante ed alcuni farmaci da banco) (Nota: H137)

CARATTERISTICHE E DOTAZIONI OPZIONALI

Articolo	Nel pacchetto / opzione		o = opzione - = non possibile s = di serie	KG	Prezzo*	390 QD	450 FU	470 EU	470 QDK	500 QDK
		CHASSIS / MAGGIORAZIONI DI PORTATA								
152832-01		Telaio dotato di assale con braccio longitudinale	-			S	-	-	-	-
150997		AL-KO Trailer Control - ATC - sistema anti-sbandamento (2.0)	4	891,00		-	0	0	0	0
150065-01		Piedini di stazionamento rinforzati	2	139,00		0	0	0	0	0
150840		AL-KO Bigfoot (Dipende da: ABH9449)	3	229,00		-	0	0	0	0
100570		Copritimone (Dipende da: ABH9450)	4	101,00		-	0	0	0	0
151110		Ruotino anteriore con indicazione della massa sull'occhione	-	66,00		0	0	0	0	0
		MAGGIORAZIONI DI PORTATA								
150111-33		Aumento di portata a 1.000 kg (telaio da 1.350 kg) (Nota: H81)	-			S	-	-	-	-
150111-34		Aumento di portata a 1.100 kg (telaio da 1.350 kg) (Nota: H81)	-	101,00		0	S	-	-	-
150111-36		Aumento di portata a 1.150 kg (telaio da 1.350 kg) (Nota: H81)	-			-	-	S	S	-
150111-03		Aumento di portata a 1.200 kg (telaio da 1.350 kg) (Nota: H81)	-	101,00		0	0	0	0	-
150111-07		Aumento di portata a 1.250 kg (telaio da 1.350 kg) (Nota: H81)	-			-	-	-	-	S
150111-04		Aumento di portata a 1.350 kg (telaio da 1.350 kg) (Nota: H81)	-	101,00		0	0	0	0	0
150112-02		Aumento di portata a 1.400 kg (telaio da 1.500 kg) (Nota: H81)	20	537,00		-	0	0	0	0
150112-03		Aumento di portata a 1.500 kg (telaio da 1.500 kg) (Nota: H81)	20	537,00		-	0	0	0	0
150112-08		Aumento di portata a 1.600 kg (telaio da 1.700 kg) (Nota: H81)	25	537,00		-	-	-	-	0
150112-09		Aumento di portata a 1.700 kg (telaio da 1.700 kg) (Nota: H81)	25	537,00		-	-	-	-	0
		PNEUMATICI								
152748		Cerchi in lega da 17" (monoasse), colore antracite laccato, nel design esclusivo WEINSBERG (Dipende da: ABH9477)	21	731,00		0	0	0	0	0
152750		Cerchi in lega da 17" (monoasse), colore nero opaco nel design esclusivo WEINSBERG (Dipende da: ABH9477)	21	731,00		0	0	0	0	0
		SISTEMI DI TRASPORTO								
102232		THULE "Caravan SUPERB" portabici per 2 biciclette (su timone); carico max. 60 kg (Dipende da: ABH9455, ABH9478)	10	371,00		0	0	0	0	0
		RUOTA DI SCORTA								
152565-01		Ruota di scorta con cerchio in lega da 17" nel design WEINSBERG (Dipende da: ABH9479)	31	518,00		0	0	0	0	0
150122		Ruota di scorta (cerchio in acciaio), cric incluso (Dipende da: ABH9457, ABH9458)	21	214,00		0	0	0	0	0
150027		Portaruota di scorta nel gavone portabombole	1	62,00		0	0	0	0	0
		PORTE								
100832		Zanzariera porta	4	255,00		0	0	0	0	0
		SPORTELLI DI SERVIZIO / PORTELLONI GARAGE								
		PARTE ANTERIORE								
100612-02		Sportello di servizio 70 cm x 40,5 cm, anteriore sx	2	253,00		0	-	-	-	-
100612-04		Sportello di servizio 100 cm x 40,5 cm, anteriore sx	2	253,00		-	0	0	0	0
100612-09		Sportello di servizio 100 cm x 40,5 cm, anteriore dx	2	253,00		0	-	0	0	0

CARATTERISTICHE E DOTAZIONI OPZIONALI

Articolo	Nel pacchetto / opzione	o = opzione - = non possibile s = di serie	KG	Prezzo*	390 QD	450 FU	470 EU	470 QDK	500 QDK
		PARTE POSTERIORE							
100612-19		Sportello di servizio 70 cm x 30,5 cm, posteriore sx	1	253,00	-	0	0	-	-
100612-22		Sportello di servizio 100 cm x 40,5 cm, posteriore sx	2	253,00	-	-	-	-	0
100526-03		Portellone garage 60 cm x 95 cm, sx (Dipende da: ABH9460)	4	413,00	-	-	-	0	-
100612-23		Sportello di servizio 70 cm x 30,5 cm, posteriore dx (Dipende da: ABH9462)	1	253,00	-	0	0	-	-
100526-04		Portellone garage 60 cm x 95 cm, dx	4	413,00	-	-	-	0	-
100526-21		Portellone garage 100 cm x 120 cm, sx (Dipende da: ABH9480)	8	413,00	-	-	-	-	0
		FINESTRE OBLÒ / AERAZIONE							
		PARTE ANTERIORE							
101666-04		Finestra a compasso 90 cm x 52 cm con oscurante e zanzariera (anteriore sx) (a seconda della planimetria)	6	257,00	0	s	s	0	0
101666-09		Finestra a compasso 90 cm x 52 cm con oscurante e zanzariera (anteriore dx) (a seconda della planimetria)	6	257,00	-	-	0	-	-
		PARTE CENTRALE							
101666-12		Finestra a compasso 90 cm x 52 cm con oscurante e zanzariera (parte centrale sx)	6		-	-	-	s	s
101351-02		Oblò 40 cm x 40 cm (sollevabile-inclinabile) con oscurante e zanzariera, trasparente (parte centrale) (Dipende da: ABH9482)	3		0	0	0	s	0
100750-02		Oblò 70 cm x 50 cm (sollevabile-inclinabile) con oscurante e zanzariera (parte centrale) (a seconda della planimetria)	8	429,00	-	-	-	0	0
		PARTE POSTERIORE							
102619-03		Oblò 40 cm x 40 cm con oscurante e zanzariera, trasparente (posteriore) (a seconda della planimetria)	3	171,00	s	s	s	0	s
100750-03		Oblò 70 cm x 50 cm (sollevabile-inclinabile) con oscurante e zanzariera (posteriore) (a seconda della planimetria)	8	429,00	0	0	0	-	-
101666-05		Finestra a compasso 70 cm x 51 cm con oscurante e zanzariera (posteriore sx) (a seconda della planimetria)	6	257,00	-	-	0	-	-
101666-06		Finestra a compasso 90 cm x 52 cm (posteriore sx) (a seconda della planimetria)	6	257,00	s	0	-	-	-
101666-15		Finestra a compasso 70 cm x 35 cm (posteriore sx)	6		-	-	-	-	s
101666-13		Finestra a compasso 90 cm x 52 cm (posteriore dx)	6		-	s	-	-	-
101666-14		Finestra a compasso 70 cm x 51 cm con oscurante e zanzariera (posteriore dx)	6		-	-	s	-	-
101666-07		Finestra a compasso 90 cm x 52 cm con oscurante e zanzariera (posteriore) (Dipende da: ABH9481)	6	257,00	0	0	0	-	-
101666-16		Finestra a compasso 70 cm x 35 cm (posteriore)	6		-	-	-	s	-
102920-02		Aeratore a fungo (posteriore)	-		-	-	-	s	-
		BAGNO							
101666		Finestra a compasso 52 cm x 50 cm con oscurante e zanzariera, vano toilette (Dipende da: ABH9481)	6	257,00	0	0	-	-	-
101666-02		Finestra a compasso 60 cm x 52 cm con oscurante e zanzariera, vano toilette (Dipende da: ABH9481)	6	257,00	-	-	0	-	0
101666-03		Finestra a compasso 50 cm x 30 cm con oscurante e zanzariera, vano toilette (Dipende da: ABH9481)	6	257,00	-	-	-	0	-

CARATTERISTICHE E DOTAZIONI OPZIONALI

Articolo	Nel pacchetto / opzione		o = opzione - = non possibile s = di serie	KG	Prezzo*	390 QD	450 FU	470 EU	470 QDK	500 QDK
		ZONA GIORNO / ZONA NOTTE / TAPPEZZERIE								
		Zona Notte								
551687		Letti a castello (2 letti)	-			-	-	-	s	s
550590		Letti a castello (3 letti) (Dipende da: ABH9467)	10	324,00		-	-	-	o	-
552682		Sistema multifunzionale per 3 letti a castello (Dipende da: ABH9483, ABH9467)	10	376,00		-	-	-	-	o
551965		Estensione superficie letto, completa di cuscino supplementare	3	262,00		o	-	-	o	o
551408		Rete estraibile per trasformazione letti singoli in matrimoniale	4	358,00		-	-	o	-	-
		TAPPEZZERIE / TESSUTI / MOQUETTE								
		Varianti di tappezzerie								
552335-69		Variante tappezzeria: Sweet Chestnut	-			o	o	o	o	o
552335-70		Variante tappezzeria: Sparkling Velvet	-			o	o	o	o	o
		Pacchetto COZY-HOME: 2 cuscini decorativi per la dinette, 2 cuscini per il letto, 2 coperte, 1 centrotavola								
550660-06		Pacchetto PEACH	3	193,00		o	o	o	o	o
550660-02		Pacchetto STONE	3	193,00		o	o	o	o	o
550660-03		Pacchetto AVOCADO	3	193,00		o	o	o	o	o
550660-04		Pacchetto AQUA	3	193,00		o	o	o	o	o
550660-05		Pacchetto MAGNOLIA	3	193,00		o	o	o	o	o
550660-01		Pacchetto EARTH	3	193,00		o	o	o	o	o
		CUCINA / BAGNO								
		Cucina								
400541		Prolunga ribaltabile per ampliamento del piano di lavoro in cucina	1	88,00		o	-	o	o	o
402806-02		Frigorifera da 133 litri, compressore 12V	-			-	-	-	s	s
		Bagno								
453502-02		Lavabo ad angolo con mobile in legno e specchio	-			-	s	-	-	-
		RISCALDAMENTO / ARIA CONDIZIONATA								
		Gas								
302973		Impianto del gas da 30 mbar (Dipende da: ABH9487)	-			o	o	o	o	o
302974		Tubo del gas versione D/AT/ES/FI/BE/IT/NL/DK (Dipende da: ABH9488)	-			o	o	o	o	o
302978		Regolatore del gas versione D/AT/ES/FI/BE/IT/NL/DK (Dipende da: ABH9488)	-			o	o	o	o	o
301057		Indicatore a distanza DuoC (Eis Ex integrato) (Dipende da: ABH9489)	-	166,00		o	o	o	o	o
301956		Truma MonoControl CS, filtro del gas incluso (Dipende da: ABH9488, ABH9470)	1	322,00		o	o	o	o	o
301957		Truma DuoControl CS, filtro del gas incluso (Dipende da: ABH9488, ABH9470)	1	430,00		o	o	o	o	o
300518		Presa esterna per gas (Dipende da: ABH9488)	-	220,00		o	o	o	o	o
		RISCALDAMENTO / ARIA CONDIZIONATA								
550086		Truma Ultraheat (Dipende da: ABH9488)	2	376,00		o	o	o	o	o
550279		Riscaldamento elettrico a pavimento fino a lunghezza scocca 550	11	537,00		o	o	o	o	o
552052		Climatizzatore Dometic Freshjet 2200 (OEM) (a seconda della planimetria) (Dipende da: ABH9488, ABH9487, Nota: H145)	29	2.316,00		o	o	o	o	o

CARATTERISTICHE E DOTAZIONI OPZIONALI

Articolo	Nel pacchetto / opzione		o = opzione - = non possibile s = di serie	KG	Prezzo*	390 OD	450 FU	470 EU	470 ODK	500 ODK
		Acqua								
450083	151019	Truma Therme con collegamento per cucina e bagno (solo 230 V) (Dipende da: ABH9490)		2	322,00	o	o	o	o	o
452718	151019	Sistema di filtraggio dell'acqua "BWT - Best-Camp mini" (Dipende da: ABH9491)		1	364,00	o	o	o	o	o
		IMPIANTO ELETTRICO / MULTIMEDIA / SICUREZZA								
		Impianto elettrico								
250376		Impianto mobilità 12V composto da: batteria gel, caricabatteria automatico, interruttore generale e indicatore acqua chiare		29	1.076,00	o	o	o	o	o
		Sicurezza								
252698		GPS-Tracker velocate® (hardware senza localizzazione personalizzata, localizzazione antifurto a pagamento) (Nota: H146)		-	204,00	o	o	o	o	o
252815		Licenza velocate® LIFETIME con funzione di localizzazione in tutta Europa personalizzata ed illimitata (Dipende da: ABH9475)		-	208,00	o	o	o	o	o
		TENDALINO / ACCESSORI TENDALINI								
		Tendalino THULE OMNISTOR								
500161-02		Tendalino 305 cm x 250 cm - installazione sul tetto, bianco		26	868,00	o	-	-	-	-
500162-01		Tendalino 355 cm x 250 cm - installazione sul tetto, bianco		28	930,00	-	o	-	-	-
500657		Tendalino 405 cm x 250 cm - installazione sul tetto, bianco		31	1.375,00	-	-	o	o	-
501730-01		Tendalino 455 cm x 250 cm - installazione sul tetto, bianco		33	1.176,00	-	-	-	-	o
		DOCUMENTI DEL VEICOLO								
		ALTRO								
150620		Set di riparazione pneumatico		2	107,00	o	o	o	o	o

Appunti

INFORMAZIONI IMPORTANTI E DIPENDENZE

H139	La dimensione dello sviluppo veranda viene determinato sui veicoli con dotazione standard. Quando vengono selezionate determinate dotazioni opzionali (ad es. maggiorazioni di portata / pneumatici diversi) questa dimensione può variare.	ABH9449	Solo in combinazione con 150065-01
H719	Si prega di prendere nota delle informazioni e spiegazioni sul retro	ABH9450	Non possibile in combinazione con 102232
H140	Massa in ordine di marcia basata sul modello base omologato	ABH9451	Include 953557
H141	Si prega di considerare che il numero di posti letto indicato può includere sia letti per adulti che per bambini. I letti non hanno le stesse dimensioni, pertanto vi raccomandiamo di rivolgervi al vostro concessionario WEINSBERG per informazioni riguardanti la dimensione dei letti nel veicolo, in modo che possiate decidere se sono adatti per le vostre esigenze (adulti/bambini).	ABH9452	Solo in combinazione con 152827
H142	In alcuni modelli è necessario aggiungere una dotazione opzionale per ottenere il numero massimo di posti letto. Il vostro rivenditore WEINSBERG sarà lieto di consigliarvi.	ABH9453	Solo in combinazione con 152829
H81	Possibile fino a 3 mesi prima dell'entrata in produzione	ABH9454	Sostituisce 152829 e 150109
H128	Funzionamento del gas durante la guida ammesso solo in abbinamento con Mono/DuoControl	ABH9455	Non possibile in combinazione con 100570
H145	Selezionando questa opzione, l'altezza del veicolo aumenta di ca. 11 cm	ABH9456	Solo in combinazione con 152748 o 152750
H31	Pannello con rivestimento in tessuto non disponibile in abbinamento con l'opzione 101850 (finestra frontale)	ABH9457	Solo in combinazione con 150027
H146	Inoltre l'hardware è predisposto per l'espansione mediante sensori opzionali (ad es. contatto porta/finestra). Trovate maggiori informazioni all'indirizzo www.velocate.com	ABH9458	Non possibile in combinazione con 152748 o 152750
H137	Ogni veicolo viene fornito con un voucher per ordinare il kit di pronto soccorso. Il kit di pronto soccorso contiene dei medicinali da banco. Tramite il voucher è possibile ordinare il kit presso la farmacia online Medikit all'indirizzo www.medikit.shop . Per maggiori informazioni, collegatevi al sito: www.medikit.shop .	ABH9459	Solo in combinazione con 150109
H136	Eliminazione del climatizzatore a pavimento, del frigorifero a compressore 12V e del piano cottura in vetroceramica	ABH9460	Non possibile in combinazione con 100526-21
		ABH9461	Solo in combinazione con 551687
		ABH9462	Non possibile in combinazione con 550590
		ABH9463	Sostituisce 100612-22
		ABH9464	Solo in combinazione con 550590 o CARAONENEUI
		ABH9465	Non possibile in combinazione con 100612-22
		ABH9466	Sostituisce 102920-02
		ABH9467	Sostituisce 551687
		ABH9468	Include 953554 e 953555
		ABH9469	Solo in combinazione con 450083 e 151010
		ABH9470	Sostituisce 302978 e 302979 e 302980 e 302981
		ABH9471	Solo in combinazione con 551054
		ABH9472	Sostituisce 453513
		ABH9473	Solo in combinazione con 252594
		ABH9474	Solo in combinazione con 251261 e 250006
		ABH9475	Solo in combinazione con 252698
		ABH9476	Include 302974 e 302975 e 302976 e 302977 e 302978 e 302979 e 302980 e 302981
		ABH9477	Sostituisce 152829
		ABH9478	Sostituisce 100570
		ABH9479	Solo in combinazione con 152748 o 152750, 150027
		ABH9480	Non possibile in combinazione con 550590 o 552682
		ABH9481	Solo in combinazione con 151070
		ABH9482	Non possibile in combinazione con FW524025321, FW524631721, FW524931021:552052 e FW524935621, FW525235621:100750-02
		ABH9483	Non possibile in combinazione con CARAONENEUI
		ABH9484	Non possibile in combinazione con 151075
		ABH9485	Sostituisce 402985-17
		ABH9486	Solo in combinazione con 453604
		ABH9487	Sostituisce NEU-Freswell3000
		ABH9488	Solo in combinazione con 151075
		ABH9489	Solo in combinazione con 151075 o 301957
		ABH9490	Solo in combinazione con 452718 e 151070
		ABH9491	Solo in combinazione con 450083 e 151070

INFORMAZIONI IMPORTANTI

I veicoli ricreazionali del marchio WEINSBERG godono, in aggiunta alle condizioni di garanzia vigenti alla consegna, di una garanzia di 10 anni sull'impermeabilità della scocca per le scocche di nostra produzione.

FATE ATTENZIONE PER FAVORE PER QUANTO CONCERNE TUTTI I VEICOLI RICREAZIONALI DEL MARCHIO WEINSBERG A QUESTE IMPORTANTI INFORMAZIONI:

INFORMAZIONI SUL PRESENTE LISTINO PREZZI:

Il contenuto del presente listino/dati tecnici è aggiornato alla data di stampa 08/2020

Il listino prezzi è valido a partire dal 09/2020 per i modelli 2021 e sostituisce i precedenti listini prezzi, cataloghi e dati tecnici che perdono la loro validità.

Salvo errori ed omissioni.

INFORMAZIONI SU SPECIFICHE TECNICHE ED ILLUSTRAZIONI:

Tutti i dati relativi a misure e pesi sono suscettibili di una tolleranza del +/- 5% a causa dell'utilizzo di materie prime naturali.

Attraverso l'installazione di accessori o modifiche apportate da officine non autorizzate non mettete a repentaglio solo la vostra sicurezza, ma rischiate di perdere anche il diritto alla garanzia. Fate quindi in modo che siano le officine autorizzate ad effettuare riparazioni od installazioni di accessori a posteriori e pretendete l'impiego di accessori originali WEINSBERG.

Installazioni o modifiche a posteriori comportano ulteriori costi di manodopera e di materiale. Può accadere che l'installazione di un accessorio opzionale comporti l'esclusione di un altro accessorio.

Le indicazioni nel presente listino/dati tecnici relative a dotazioni, dimensioni, pesi ed aspetto, sono aggiornate alla data di stampa (08/2020). Ci riserviamo il diritto di apportare modifiche alle attrezzature, ai dati tecnici, alle dotazioni di serie ed ai prezzi.

Ci riserviamo la facoltà di effettuare delle modifiche in termini di costruzione purché concorra al progresso tecnico e siano accettabili per il cliente, anche dopo l'avvenuta stipula del contratto. Ci riserviamo inoltre il diritto, anche dopo l'avvenuta stipula del contratto, di apportare delle modifiche ai colori ed alle caratteristiche dei materiali, se queste si rendono inevitabili ed attribuibili ai materiali utilizzati (ad esempio differenze di colore fino a circa 2,0 dE tra vernice su lamiera e vernice su vetroresina/plastica), sempre che siano accettabili per il cliente.

Le foto del catalogo rappresentano anche accessori optional a pagamento o previsti per specifici paesi, che non fanno parte della dotazione di serie o non sono neanche disponibili come optional. Per motivi tecnici, i colori della stampa possono differire da quelli reali.

Prima di procedere all'acquisto di un veicolo, chiedete al concessionario WEINSBERG informazioni dettagliate et aggiornate sulla serie prescelta. I complementi d'arredo e le suppellettili illustrati sul catalogo non sono inclusi nella dotazione.

INFORMAZIONI SU PESI, ESEMPI DI CALCOLO E NORMATIVE

L'impianto idrico risponde a quanto contemplato nella direttiva 2002/72/CE - stato tecnico 03/2009.

I veicoli ricreazionali WEINSBERG si contraddistinguono per il loro progresso tecnologico. Grazie a soluzioni innovative, come l'impiego per i telai di acciai assolutamente resistenti e dell'intelligente tecnica a nido d'ape nella fabbricazione del mobilio, è possibile ottenere, per i veicoli ricreazionali WEINSBERG, pesi contenuti.

La massa a vuoto del veicolo è, sulla base del presente listino, la massa del veicolo con la sua dotazione di serie e senza la cosiddetta dotazione base, ovvero senza la massa del conducente, senza „liquidi“ e senza bagagli od attrezzature come previsto dall' Art. 2, Cifra 3 della direttiva UE 1230/2012. La massa in ordine di marcia in base all' Art. 2, Cifra 4 a) VO della normativa UE 1230/2012 viene definita nel modo seguente:

Massa del veicolo con la sua dotazione di serie come indicato dal costruttore (con attrezzi di bordo)

+ Bombola del gas liquido (da 5/11 kg) riempita al 100% (corrisponde ad un totale di 10/23 kg)

+ Serbatoio dell'acqua riempito al 100%

+ Serbatoio del WC riempito al 100 %

+ Boiler riempito al 100%

= Massa in ordine di marcia

La massa a pieno carico in base all' Art. 2, Cifra 7 VO della normativa UE 1230/2012 viene definita nel modo seguente:

La massa a pieno carico dichiarata dal costruttore del veicolo, a veicolo carico, ovvero la massa massima ammissibile del veicolo in ordine di marcia comprendente dotazioni speciali e carico utile (passeggeri, bagagli, ecc.)

Il carico utile massimo secondo le indicazioni nel catalogo WEINSBERG è definito nel modo seguente:

Massa a pieno carico

- massa in ordine di marcia

= carico utile massimo

Esempio:

(massa a pieno carico) 1.400 kg

- (massa in ordine di marcia) 1.090 kg

= (carico utile massimo) 310 kg

INFORMAZIONI LEGALI:

Le informazioni fornite per un veicolo sotto la voce „Dati tecnici / Dettagli sugli accessori“ si riferiscono al modello del veicolo base, approvato nella procedura di omologazione CE. Nei modelli speciali o nelle varianti specifiche per l'Italia, questi valori potrebbero subire variazioni.

Vi preghiamo pertanto, prima dell'acquisto, di verificare personalmente con il vostro rivenditore WEINSBERG di zona eventuali variazioni.

Prestate particolare attenzione a quanto segue:

Il carico massimo utile come riportato nel catalogo/dati tecnici si riduce p.e. a seconda del peso degli accessori ordinati ed installati come optional.

Vi preghiamo di tener presente al momento dell'acquisto di accessori opzionali che il vostro veicolo ricreazionale

WEINSBERG, dopo aver sottratto la massa dell'attrezzatura aggiuntiva dal carico utile massimo, dovrà comunque disporre di un carico utile minimo sotto il quale non è consentito scendere (vedi Allegato I, Parte A, Sezione 2.6.4.1.2 Regolamento (UE) 1230/2012). In caso di difformità, la responsabilità sarà esclusivamente vostra.

(Numero massimo dei letti

+ lunghezza totale del veicolo in metri)

x 10

= carico minimo in kg

[(Numero massimo dei letti) 4

+ (lunghezza totale del veicolo in metri) 5]

x 10

= 90 kg

Quali acquirenti di un veicolo ricreazionale WEINSBERG siete tenuti a rispettare il carico utile minimo. Se il veicolo di vostro interesse non ha il carico utile necessario a causa della dotazione opzionale aggiunta, per il vostro ordine ci sono due opzioni tra cui scegliere:

• Aumento della portata del veicolo

• Eliminazione di alcuni accessori opzionali

Su richiesta il vostro rivenditore WEINSBERG di zona potrà fornirvi in qualsiasi momento le informazioni relative al minimo carico utile del veicolo che vi interessa.

La massa del veicolo con dotazione di serie conforme alle indicazioni del costruttore viene definita pesando il veicolo con la sua dotazione di serie.

Quali utilizzatori di una caravan siete tenuti a rispettare la massa a pieno carico tecnicamente ammissibile del veicolo durante il viaggio, a non superare il carico massimo sugli assi ed a garantire una corrispondente distribuzione dei pesi sugli assi. Inoltre siete obbligati al rispetto delle norme, che garantiscono un sicuro impiego della vostra caravan.

SPECIFICHE ED INFORMAZIONI SUI PREZZI

Ordinando dotazioni opzionali che fanno parte di pacchetti, essi verranno logicamente forniti una sola volta.

I prezzi indicati sono i prezzi al dettaglio raccomandati dal produttore. I prezzi indicati includono l'imposta sul valore aggiunto applicabile al momento e, se applicabili, altri fattori di calcolo od imposte previste dalla legge, che possono anche essere indicato separatamente. I prezzi sono (a seconda del paese) al netto dei costi per documenti di immatricolazione, consegna e trasporto se non diversamente specificato.

I prezzi raccomandati per le dotazioni opzionali sono validi solo per l'installazione in fabbrica su veicoli nuovi durante la produzione in corso. Inoltre, non tutte le dotazioni opzionali offerte possono essere installate successivamente. I prezzi dei singoli pacchetti sono prezzi fissi e non possono essere modificati scegliendo altri accessori.

Per ulteriori dettagli, contattate il vostro rivenditore WEINSBERG.

Visitaci su
social media e in
il nostro Fanshop!



facebook.weinsberg.com



instagram.weinsberg.com



youtube.weinsberg.com



shop.weinsberg.com

www.weinsberg.com

Knaus WEINSBERG GmbH | Helmut-Knaus-Str. 1 | D-94118 Jandelsbrunn

WEINSBERG

Dein Urlaub!