

2021-1


IT II IT

WEINSBERG

Dein Urlaub!

LISTINO PREZZI

IN VIAGGIO



CUV CaraBus / CaraTour

540 MQ



600 MQ



600 K



600 ME



600 DQ



600 MQH



CON TETTO
RIALZATO

630 ME



630 MEG



[OUTLAW]

PIANTINE

2021

CaraBus / CaraTour

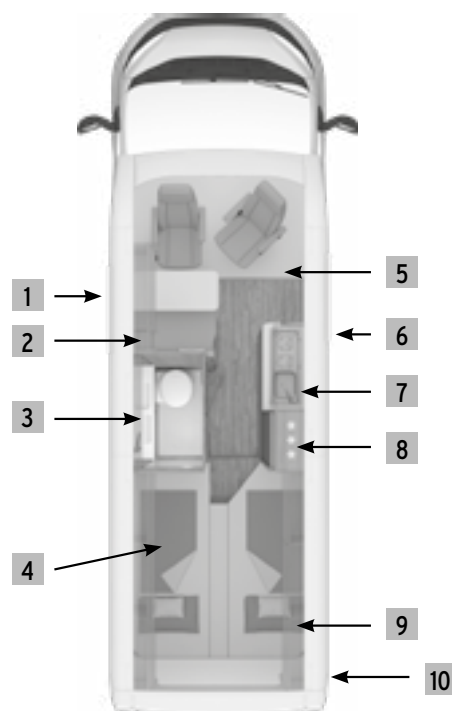
NOVITÀ

OPZIONALMENTE
CON IL NUOVO
TETTO A SOFFIETTO

DISPONIBILE ANCHE NELLA
VERSIONE [EDITION ITALIA]

Raffigurazioni non vincolanti: per quanto riguarda la rappresentazione delle piantine sopra riportate, trattasi di raffigurazioni schematiche. Le effettive caratteristiche delle dotazioni e dei veicoli stessi possono pertanto differire. Determinate caratteristiche dei veicoli e delle dotazioni non sono sempre raffigurabili in piantina e queste non possono pertanto essere prese come base. Vi preghiamo pertanto di richiedere sempre informazioni al vostro concessionario di fiducia prima dell'acquisto, in merito alle concrete caratteristiche del veicolo e delle dotazioni prescelte.

COME LEGGERE LE NOSTRE PIANTINE



- 1 Finestra
- 2 Dinette / Gruppo di seduta
- 3 Bagno e doccia, lavandino scorrevole
- 4 Letto fisso
- 5 Letto basculante / Letto nel tetto rialzato
- 6 Ingresso
- 7 Fornello e lavello
- 8 Frigorifero
- 9 Armadio
- 10 Garage posteriore

INFORMAZIONI
TECNICHE /
PREZZI



540 MQ

600 MQ

600 K

600 ME

CaraBus

DOTAZIONE DI BASE

Lunghezza complessiva (cm)	541	599	599	599
Larghezza (esterna/interna) (cm)	205 / 187	205 / 187	205 / 187	205 / 187
Altezza (esterna/interna) (cm)	258 / 190	258 / 190	258 / 190	258 / 190
Massa a vuoto (kg)	2.466	2.606	2.608	2.606
Massa in ordine di marcia (kg) (Nota: H140)	2.600	2.740	2.740	2.740
Massa a pieno carico (kg)	3.300	3.300	3.300	3.300
Carico utile (kg)	664	524	522	524
Massa rimorchiabile (kg)	2.500	2.500	2.500	2.500
Passo (mm)	3.450	4.035	4.035	4.035
Misura pneumatici	215 / 70 R 15 C	215 / 70 R 15 C	215 / 70 R 15 C	215 / 70 R 15 C
Cerchi	6J x 15	6J x 15	6J x 15	6J x 15
Posti a sedere omologati in marcia	4	4	4	4
Posti letto (Nota: H141)	3	3	5	3
max. posti letto (Nota: H142)	5	5	7	5
Cinture di sicurezza con ancoraggio a 3 punti, regolabili in altezza	2	2	2	2
max. posti omologati dotati di cinture di sicurezza	4	4	4	4

SCOCCA

Finestre a compasso	5	5	5	5
Spessore pavimento (mm)	25	25	25	25

ZONA ABITATIVA

Cintura di sicurezza con ancoraggio a 3 punti fronte marcia	2	2	2	2
Misure letto basculante (cm)	-	-	-	-
Misure letto EasySlide nel tetto rialzato (cm)	-	-	-	-
Misure letto dinette (cm)	145 x 70	180 x 70	180 x 70	145 x 70
Misure letto ospiti, opzione (cm)	180 x 70	180 x 70	180 x 70	180 x 70
Misure letto nella parte posteriore (cm)	194 x 140/125	194 x 152/140	184 x 152/140 + 180 x 152/140	180 x 85 / 200 x 85

ACQUA

Volume serbatoio di recupero acque grigie (litri)	90	90	90	90
Volume serbatoio acque chiare (litri) (Nota: H711A,H712D)	102	102	-	102
Volume serbatoio acque chiare (litri) (Nota: H712A,H711A)	-	-	80	-

CUCINA

Frigorifero (volume in litri)	75	95	95	75
-------------------------------	----	----	----	----

IMPIANTO ELETTRICO

Batteria di servizio (Ah)	95	95	95	95
---------------------------	----	----	----	----


Prezzo al pubblico, IVA 22% inclusa, trasporto e immatricolazione escl.	€ 42.940,00	€ 44.460,00	€ 45.060,00	€ 45.300,00
--	-------------	-------------	-------------	-------------

Fiat Ducato 3.300 kg; 2,3 l 120 Multijet; trazione anteriore, Euro 6d-Temp (88 kW/120 CV) (a seconda della planimetria) (Dipende da: ABH9350)	S	S	S	S
Fiat Ducato 3.500 kg; 2,3 l 120 Multijet; trazione anteriore, Euro 6d-Temp (88 kW/120 CV) (a seconda della planimetria) (Dipende da: ABH9350)	O	O	O	O

INFORMAZIONI

TECNICHE /

PREZZI



CaraBus	600 DQ	600 MQH	630 ME	630 MEG
DOTAZIONE DI BASE				
Lunghezza complessiva (cm)	599	599	636	636
Larghezza (esterna/interna) (cm)	205 / 187	205 / 187	205 / 187	205 / 187
Altezza (esterna/interna) (cm)	282 / 218	312 / 238	258 / 190	282 / 218
Massa a vuoto (kg)	2.716	2.736	2.716	2.844
Massa in ordine di marcia (kg) (Nota: H140)	2.850	2.870	2.850	2.980
Massa a pieno carico (kg)	3.500	3.500	3.500	3.500
Carico utile (kg)	614	594	614	486
Massa rimorchiabile (kg)	2.500	2.500	2.500	2.500
Passo (mm)	4.035	4.035	4.035	4.035
Misura pneumatici	215 / 70 R 15 C	215 / 70 R 15 C	215 / 70 R 15 C	215 / 70 R 15 C
Cerchi	6J x 15	6J x 15	6J x 15	6J x 15
Posti a sedere omologati in marcia	4	4	4	4
Posti letto (Nota: H141)	5	5	3	3
max. posti letto (Nota: H142)	5	5	5	5
Cinture di sicurezza con ancoraggio a 3 punti, regolabili in altezza	2	2	2	2
max. posti omologati dotati di cinture di sicurezza	4	4	4	4
SCOCCA				
Finestre a compasso	5	7	5	4
Spessore pavimento (mm)	25	25	25	25
ZONA ABITATIVA				
Cintura di sicurezza con ancoraggio a 3 punti fronte marcia	2	2	2	2
Misure letto basculante (cm)	176 x 130	-	-	-
Misure letto EasySlide nel tetto rialzato (cm)	-	200 x 130	-	-
Misure letto dinette (cm)	180 x 70	180 x 70	180 x 70	145 x 70
Misure letto ospiti, opzione (cm)	180 x 70	180 x 70	180 x 70	180 x 70
Misure letto nella parte posteriore (cm)	194 x 152/140	194 x 152/140	195 x 85 / 200 x 85	170 x 193/206
ACQUA				
Volume serbatoio di recupero acque grigie (litri)	90	90	90	90
Volume serbatoio acque chiare (litri) (Nota: H711A,H712D)	102	102	102	102
Volume serbatoio acque chiare (litri) (Nota: H712A,H711A)	-	-	-	-
CUCINA				
Frigorifero (volume in litri)	95	95	95	75
IMPIANTO ELETTRICO				
Batteria di servizio (Ah)	95	95	95	95
Prezzo al pubblico, IVA 22% inclusa, trasporto e immatricolazione escl.	€ 46.720,00	€ 50.730,00	€ 47.450,00	€ 49.530,00
Fiat Ducato 3.300 kg; 2,3 l 120 Multijet; trazione anteriore, Euro 6d-Temp (88 kW/120 CV) (a seconda della planimetria) (Dipende da: ABH9350)	-	-	-	-
Fiat Ducato 3.500 kg; 2,3 l 120 Multijet; trazione anteriore, Euro 6d-Temp (88 kW/120 CV) (a seconda della planimetria) (Dipende da: ABH9350)	s	s	s	s

DOTAZIONI DI SERIE

MOTORIZZAZIONE / PROPULSIONE / TRASMISSIONE / MAGGIORAZIONI DI PORTATA	
252826	Cambio manuale a 6 marce (Dipende da: ABH9355)
CHASSIS / CLIMATIZZAZIONE / MULTIMEDIA / SISTEMI DI TRASPORTO	
202847	Stabilizzatore asse posteriore/anteriore
202848	Freni a disco
202844	Guida a sinistra
202852-01	Colore chassis: Bianco
202853	Parurti anteriore granuloso color grigio non verniciato
152828	Pneumatici da 15"
152830	Cerchi in acciaio (Dipende da: ABH9362)
200868	Copricerchi nel design WEINSBERG (Dipende da: ABH9363)
200176	Aria condizionata incl. filtro antipolline, con indicazione temperatura esterna
201862	Airbag lato guida
200501	Airbag lato passeggero
201952-01	Sedile autista regolabile in altezza
201952	Sedile passeggero regolabile in altezza
202478	Volante con comandi per la radio
202134	Strumentazione combi con anelli cromati
222884	Consolle centrale con cupholder
200975-01	Sedili "Captainchair" Fiat con braccioli
201789	Copriesedili di alta qualità per il sedile del conducente e del passeggero nel design WEINSBERG
200633	Sedili cabina guida girevoli (Dipende da: ABH9369)
202133	Rivestimento della base dei sedili in cabina guida
550610	Sistema di oscuranti plissettati per parabrezza e vetri laterali
202871	ESP
202872	Hill Holder (assistenza alla partenza in salita)
202873	ABS
202875	Servosterzo
202874	Blocco elettronico di avviamento
200567	Tempomat - Cruise Control
202901	Luci diurne con fanali di serie
201043	Ruota di scorta
202890	Serbatoio carburante da 75 litri
202891	Chiave del veicolo con telecomando per bloccare e sbloccare le porte della cabina
202892-02	Alzacristalli elettrici (porta conducete e passeggero)
200488	Specchi retrovisori esterni regolabili elettricamente e riscaldati
250599	Predisposizione radio incl. 2 altoparlanti nella zona giorno
102333-03	Occhielli di ancoraggio nel pavimento
PORTE	
101080	Gradino d'ingresso elettrico (largo 70 cm)
SPORTELLI DI SERVIZIO / PORTELLONI GARAGE	
102912	Sportello di servizio wc con blocco magnetico alla carrozzeria
552964-10	Ampio vano di stivaggio variabile nella parte posteriore
502914-05	Gavone portabombole per lo stoccaggio di 2 bombole di gas (da 11 kg ciascuna) (a seconda della planimetria)
FINESTRE / OBLÒ / AERAZIONE	
102918	Finestre con serrature di sicurezza
102923-04	Finestre a compasso con doppi vetri colorati (con oscurante e zanzariera)
102619-01	Oblò 40 cm x 40 cm con oscurante e zanzariera, trasparente (anteriore)
102619-03	Oblò 40 cm x 40 cm con oscurante e zanzariera, trasparente (posteriore)
551834	Tenda a rullo combi (Remiflair) oscuranti sui portelloni posteriori (a seconda della planimetria)
102921	2 finestre sui portelloni posteriori (a seconda della planimetria)
102920-03	Aeratore a fungo (vano toilette)
101666-08	Finestra a compasso con oscurante e zanzariera, vano toilette
MATERIALI / GRAFICA DEL VEICOLO	
102927-01	Isolamento ottimizzato senza ponti termici
102927-03	Isolamento delle pareti laterali e del tetto in schiuma PE
102928-03	Pavimento a sandwich, incl. isolamento in EPS, compensato di pino e rivestimento in PVC
102927-07	Pareti laterali con rivestimento in tessuto traspirante
102928-10	Dinette con piano intermedio temperato
ILLUMINAZIONE / TECNOLOGIA	
102497	Grondaia sopra portellone scorrevole dotata di illuminazione a LED
MOBILI / SUPERFICI	
552940-19	Design del mobilio: Tiberino
552941-07	Struttura del mobilio a corpo unico
552941-12	Cassetti completamente estraibili con cuscineti a sfere
552942-01	Antine dei mobili color bianco
ZONA GIORNO / ZONA NOTTE / TAPPEZZERIE	
552130	Tavolo girevole (singolarmente - senza letto ospiti)
552696	Estensione base del tavolo
552960-07	Panca dinette con riscaldamento integrato
552962-02	Tavolo EasyEntry con accesso libero alla dinette (consolle alla parete)
552960-09	Funzione Komfort per panca dinette
552945-06	Materassi in schiuma con rete a doghe
552198-01	Trasformazione letto (letto d'emergenza: dinette, tavolo con cuscino, sedile guida girato)
552335-01	Variante tappezzeria: Turin
CUCINA / BAGNO	
402985-06	Combinazione fornello-lavello con 2 fuochi ad accensione elettrica e copertura in vetro divisa (Dipende da: ABH9388)
402990	Efficiente frigorifero a compressore da 95 litri munito di cella freezer da 12,8 litri ed unità esterna isolata acusticamente (a seconda della planimetria)
402496	Piano di lavoro cucina con prolunga ribaltabile e 2 portaborse
453505-10	Bagno ergonomico con ampie superfici d'appoggio e molte possibilità di stivaggio, con doccia intetgrata e tenda doccia rimovibile, attacco a soffitto del doccia
453504	Tunnel di smaltimento WC con rivestimento completo
453508	Piatto doccia con percezione aptica "duna di sabbia"

DOTAZIONI DI SERIE

452495	Asta appendiabiti a soffitto e 2 ganci nel bagno
453503-03	WC a cassetta Dometic, girevole
GAS / RISCALDAMENTO / ARIA CONDIZIONATA / ACQUA	
302974	Tubo del gas versione D/AT/ES/FI/BE/IT/NL/DK
302978	Regolatore del gas versione D/AT/ES/FI/BE/IT/NL/DK
551054	Termoventilazione a 12V
352059	Comando digitale TRUMA CP-Plus per il riscaldamento
352380	Sistema Truma iNet
453510-01	Impianto idrico azionato da pompa ad immersione
453510-03	Acqua calda con miscelatore monocomando
453510-06	Tubature dell'acque installate insieme ai tubi delle termoventilazione
452718	Sistema di filtraggio dell'acqua "BWT - Best-Camp mini"
IMPIANTO ELETTRICO / MULTIMEDIA / SICUREZZA	
253524	Commutazione/disconnessione automatica per batteria di avviamento e di servizio
253533	Caricabatteria automatico per batteria d'avviamento e di servizio
253522	Attacco esterno CEE per 230 V con interruttore automatico
253529	Interruttore differenziale
253526-06	Pannello di controllo di bordo a LED con indicazione di tutte le funzioni importanti
252723	Booster di ricarica per batteria di bordo
251949-09	Presa USB nella parte posteriore (1 pezzo)
251949-07	Presa USB in cucina (1 pezzo)
253517	Presa SCHUKO 230 V "D/AT/ES/FI/BE/IT/NL/DK/SE"
250072-02	Presa SCHUKO 230 V supplementare (1 pezzo), zona gruppo di seduta
250072-04	Presa SCHUKO 230 V supplementare (1 pezzo), parte posteriore
253534-04	Illuminazione a LED nella zona giorno (escluso gradino d'ingresso e vano di stivaggio)
252498	Luci d'ambiente nel bagno
DOCUMENTI DEL VEICOLO	
953542-05	Istruzioni per l'uso (italiano)
ALTRO	
953543	10 anni di garanzia sull'impermeabilità della scocca
952823	Buono MediKit: voucher per un esclusivo kit di pronto soccorso (composto da: spray per ferite, spray disinfettante ed alcuni farmaci da banco) (Nota: H137)

PACCHETTI

		Prezzo*
210040	Pacchetto Styling I (-1 kg)	
201788	Paraurti anteriore verniciato nel colore del veicolo	260,00
201815	Cerchi in lega su pneumatici di serie	676,00
Prezzo complessivo ordinando gli accessori singolarmente		936,00
Prezzo di listino del pacchetto		810,00
Risparmio		126,00

		Prezzo*
210045	Pacchetto Styling II (-1 kg)	
201788	Paraurti anteriore verniciato nel colore del veicolo	260,00
201815	Cerchi in lega su pneumatici di serie	676,00
202137	Luci diurne a LED	335,00
202138	Griglia del radiatore color nero lucido	99,00
202139	Fari con cornice color nero	26,00
202140	Lamelle dello spoiler (skid plate) color alluminio	50,00
Prezzo complessivo ordinando gli accessori singolarmente		1.446,00
Prezzo di listino del pacchetto		1.220,00
Risparmio		226,00

		Prezzo*
214145	Pacchetto bike-pack per 1 moto (solo 630 MEG) (49 kg)	
102782	Rampa pieghevole inclusa staffa di trasporto nel veicolo	307,00
102783	Portamoto per 1 moto	358,00
102784	Binario airline al centro, incl. 3 punti di fissaggio	91,00
102785	Lamiera scanalata per il pavimento del garage	235,00
Prezzo complessivo ordinando gli accessori singolarmente		991,00
Prezzo di listino del pacchetto		717,00
Risparmio		274,00

PACCHETTI

		Prezzo*
210001	Pacchetto TV 24" - Oyster 60 (25 kg)	
252405	Porta TV (montaggio in zona living), incl. presa combi	339,00
252479	Precablaggio per TV in zona notte	77,00
252575	Sistema di antenna Oyster 60 Premium Twin, incluso TV a LED 24"	3.716,00
Selezionando questa opzione, l'altezza del veicolo aumenta di ca. 11 cm		
Prezzo complessivo ordinando gli accessori singolarmente		4.132,00
Prezzo di listino del pacchetto		3.127,00
Risparmio		1.005,00

		Prezzo*
210002	Pacchetto TV 21,5" - Oyster 60 (24 kg)	
252405	Porta TV (montaggio in zona living), incl. presa combi	339,00
252479	Precablaggio per TV in zona notte	77,00
252605	Sistema di antenna Oyster 60 Premium Twin, incluso TV a LED 21,5"	3.649,00
Selezionando questa opzione, l'altezza del veicolo aumenta di ca. 11 cm		
Prezzo complessivo ordinando gli accessori singolarmente		4.065,00
Prezzo di listino del pacchetto		3.117,00
Risparmio		948,00

		Prezzo*
210006	Pacchetto Media (4 kg)	
251793	Videocamera per la retromarcia completa di cablaggi	666,00
252143	Radio DAB+, sistema di navigazione all-in-one con software dei campeggi, senza CD/DVD, antenna DAB+/FM, aggiornamento delle mappe per 3 anni	1.558,00
252715	Head-up display	930,00
Prezzo complessivo ordinando gli accessori singolarmente		3.154,00
Prezzo di listino del pacchetto		2.081,00
Risparmio		1.073,00

		Prezzo*
210018	Pacchetto Care-Drive FIAT (2 kg)	
202150	Sensori pressione pneumatici	225,00
202710	Pacchetto Safety Fiat (comprende: sistema di assistenza alla frenata d'emergenza, assistenza al mantenimento della corsia, riconoscimento segnali stradali, funzione antiabbagliamento automatica, sensori pioggia e luce)	1.220,00
Prezzo complessivo ordinando gli accessori singolarmente		1.445,00
Prezzo di listino del pacchetto		1.220,00
Risparmio		225,00

CARATTERISTICHE E DOTAZIONI OPZIONALI

Articolo	Nel pacchetto / opzione	o = opzione - = non possibile s = di serie	KG	Prezzo*	540 MQ	600 MQ	600 K	600 ME	600 DO	600 MOH	630 ME	630 MEG
		MOTORIZZAZIONE / PROPULSIONE /TRASMISSIONE / MAGGIORAZIONI DI PORTATA										
		MOTORIZZAZIONE / PROPULSIONE										
		Chassis 3.300 kg										
203017		Fiat Ducato 3.300 kg; 2,3 l 120 Multijet; trazione anteriore, Euro 6d-Temp (88 kW/120 CV) (Dipende da: ABH9350)	-		s	s	s	s	-	-	-	-
203018		Fiat Ducato 3.300 kg; 2,3 l 140 Multijet; trazione anteriore, Euro 6d-Temp (103 kW/140 CV)	-	810,00	o	o	o	o	-	-	-	-
203019		Fiat Ducato 3.300 kg; 2,3 l 160 Multijet con sistema start-stop incluso alternatore intelligente; trazione anteriore; Euro 6d-Temp (118 kW/160 CV) (Dipende da: ABH9351)	-	2.963,00	o	o	o	o	-	-	-	-
203020		Fiat Ducato 3.300 kg; 2,3 l 180 Multijet con sistema start-stop incluso alternatore intelligente; Euro 6d-Temp (130 kW/177 CV) (Dipende da: ABH9351)	-	4.808,00	o	o	o	o	-	-	-	-
		Chassis 3.500 kg light										
203021		Fiat Ducato 3.500 kg; 2,3 l 120 Multijet, trazione anteriore, Euro 6d-Temp (88 kW/120 CV) (Dipende da: ABH9350)	-	666,00	o	o	o	o	-	-	-	-
203025		Fiat Ducato 3.500 kg; 2,3 l 120 Multijet, trazione anteriore, Euro 6d-Temp (88 kW/120 CV) (Dipende da: ABH9350)	-		-	-	-	-	s	s	s	s
203022		Fiat Ducato 3.500 kg; 2,3 l 140 Multijet; trazione anteriore, Euro 6d-Temp (103 kW/140 CV)	-	1.476,00	o	o	o	o	-	-	-	-
203026		Fiat Ducato 3.500 kg; 2,3 l 140 Multijet; trazione anteriore, Euro 6d-Temp (103 kW/140 CV)	-	810,00	-	-	-	-	o	o	o	o
203023		Fiat Ducato 3.500 kg; 2,3 l 160 Multijet con sistema start-stop incluso alternatore intelligente; trazione anteriore; Euro 6d-Temp (118 kW/160 CV) (Dipende da: ABH9351)	-	3.629,00	o	o	o	o	-	-	-	-
203027		Fiat Ducato 3.500 kg; 2,3 l 160 Multijet con sistema start-stop incluso alternatore intelligente; trazione anteriore; Euro 6d-Temp (118 kW/160 CV) (Dipende da: ABH9351)	-	2.963,00	-	-	-	-	o	o	o	o
203024		Fiat Ducato 3.500 kg; 2,3 l 180 Multijet con sistema start-stop incluso alternatore intelligente, trazione anteriore; Euro 6d-Temp (130 kW/177 CV) (Dipende da: ABH9351)	-	5.475,00	o	o	o	o	-	-	-	-
203028		Fiat Ducato 3.500 kg; 2,3 l 180 Multijet con sistema start-stop incluso alternatore intelligente; Euro 6d-Temp (130 kW/177 CV) (Dipende da: ABH9351)	-	4.808,00	-	-	-	-	o	o	o	o
		Chassis 3.500 kg MAXI										
203032		Fiat Ducato 3.500 kg MAXI; 2,3 l 140 Multijet; trazione anteriore, Euro 6d-Temp (103 kW/140 CV) (Dipende da: ABH9353, ABH9352)	40	1.917,00	-	o	o	o	-	-	-	-
203029		Fiat Ducato 3.500 kg MAXI; 2,3 l 140 Multijet; trazione anteriore, Euro 6d-Temp (103 kW/140 CV) (Dipende da: ABH9353, ABH9352)	40	1.251,00	-	-	-	-	o	o	o	o
203033		Fiat Ducato 3.500 kg MAXI; 2,3 l 160 Multijet con sistema start-stop incluso alternatore intelligente, trazione anteriore, Euro 6d-Temp (118 kW/160 CV) (Dipende da: ABH9353, ABH9354)	40	4.070,00	-	o	o	o	-	-	-	-
203030		Fiat Ducato 3.500 kg MAXI; 2,3 l 160 Multijet con sistema start-stop incluso alternatore intelligente, trazione anteriore, Euro 6d-Temp (118 kW/160 CV) (Dipende da: ABH9353, ABH9354)	40	3.404,00	-	-	-	-	o	o	o	o

CARATTERISTICHE E DOTAZIONI OPZIONALI

Articolo	Nel pacchetto / opzione		o = opzione - = non possibile s = di serie	KG	Prezzo*	540 MQ	600 MQ	600 K	600 ME	600 DQ	600 MQH	630 ME	630 MEG
203034		Fiat Ducato 3.500 kg MAXI; 2,3 l 180 Multijet con sistema start-stop incluso alternatore intelligente, trazione anteriore; Euro 6d-Temp (130 kW/177 CV) (Dipende da: ABH9353, ABH9354)		40	5.915,00	-	o	o	o	-	-	-	-
203031		Fiat Ducato 3.500 kg MAXI; 2,3 l 180 Multijet con sistema start-stop incluso alternatore intelligente, trazione anteriore; Euro 6d-Temp (130 kW/177 CV) (Dipende da: ABH9353, ABH9354)		40	5.249,00	-	-	-	-	o	o	o	o
		Chassis 4.000 kg											
203050		Fiat Ducato 4.000 kg MAXI; 2,3 l 140 Multijet; trazione anteriore, Euro 6d-Temp (103 kW/140 CV) (Dipende da: ABH9353, ABH9352)		40	2.225,00	-	-	-	-	-	-	o	o
203051		Fiat Ducato 4.000 kg MAXI; 2,3 l 160 Multijet con sistema start-stop incluso alternatore intelligente; trazione anteriore; Euro 6d-Temp (118 kW/160 CV) (Dipende da: ABH9353, ABH9354)		40	4.378,00	-	-	-	-	-	-	o	o
203052		Fiat Ducato 4.000 kg MAXI; 2,3 l 180 Multijet con sistema start-stop incluso alternatore intelligente; trazione anteriore; Euro 6d-Temp (130 kW/177 CV) (Dipende da: ABH9353, ABH9354)		40	6.223,00	-	-	-	-	-	-	o	o
		TRASMISSIONE											
202711		Cambio automatico con convertitore di coppia a 9 velocità (Dipende da: ABH9356, ABH9357)		18	3.414,00	o	o	o	o	o	o	o	o
		MAGGIORAZIONI DI PORTATA											
952791		Riduzione dei posti omologati durante la marcia da 4 a 3 persone (Dipende da: ABH9358)		-		-	-	-	-	-	-	-	o
		CHASSIS / CLIMATIZZAZIONE / MULTIMEDIA / SISTEMI DI TRASPORTO											
201199		Paraspruzzi anteriori (Dipende da: ABH9353)		1	60,00	o	o	o	o	-	-	-	-
201198		Paraspruzzi posteriori (Dipende da: ABH9353)		2	91,00	o	o	o	o	-	-	-	-
202766		Ammortizzatori a molla sull'assale posteriore (ottimizzazione del telaio) (Dipende da: ABH9359)		10	408,00	o	o	o	o	o	o	o	o
202060		Sospensioni pneumatiche a 2 canali per assale posteriore con compressore per migliorare il comfort di guida e regolare l'altezza del veicolo (Dipende da: ABH9360)		15	1.425,00	o	o	o	o	o	o	o	o
		VERNICIATURA											
202852-02		Colore chassis: Rosso Tiziano		-		o	o	o	o	o	o	o	o
202852-03		Colore chassis: Blu Imperial		-		o	o	o	o	o	o	o	o
202852-04		Colore chassis: Blu Line		-		o	o	o	o	o	o	o	o
200601-01		Chassis con verniciatura metallizzata: Silber (grigio alluminio)		2	610,00	o	o	o	o	o	o	o	o
200601-02		Chassis con verniciatura metallizzata: Grigio Fergrau		2	610,00	o	o	o	o	o	o	o	o
200601-03		Chassis con verniciatura metallizzata: Rosso Profondo		2	610,00	o	o	o	o	o	o	o	o
200601-04		Chassis con verniciatura metallizzata: Golden White		2	610,00	o	o	o	o	o	o	o	o
200601-05		Chassis con verniciatura metallizzata: Blu Lago		2	610,00	o	o	o	o	o	o	o	o
200601-06		Chassis con verniciatura metallizzata: Nero		2	610,00	o	o	o	o	o	o	o	o
200601-07		Chassis con verniciatura speciale: Grigio Campovolo		-	610,00	o	o	o	o	o	o	o	o
202860		Tetto rialzato: colore bianco		-		-	-	-	-	-	s	-	-
102058		Tetto rialzato: nel colore dello chassis (Dipende da: ABH9361)		-	4.077,00	-	-	-	-	-	o	-	-
102691		Tetto rialzato: nel colore grigio Campovolo		-	300,00	-	-	-	-	-	o	-	-

CARATTERISTICHE E DOTAZIONI OPZIONALI

Articolo	Nel pacchetto / opzione		o = opzione - = non possibile s = di serie	KG	Prezzo*	540 MQ	600 MQ	600 K	600 ME	600 DQ	600 MQH	630 ME	630 MEG
201788	210040 210045	Paraurti anteriore verniciato nel colore del veicolo		1	260,00	o	o	o	o	o	o	o	o
		PNEUMATICI											
202132	203029 203030 203031 203032 203033 203034 203050 203051 203052	Pneumatici da 16"		-	188,00	o	o	o	o	o	o	o	o
201815	210040 210045	Cerchi in lega su pneumatici di serie (Dipende da: ABH9365, ABH9364)		-2	676,00	o	o	o	o	o	o	o	o
202744		Cerchi in lega da 17" incl. pneumatici (235/60R17), colore nero opaco nel design esclusivo WEINSBERG (Dipende da: ABH9367, ABH9366)		7	2.143,00	o	o	o	o	o	o	o	o
202745		Cerchi in lega da 17" incl. pneumatici (235/60R17), colore antracite laccato nel design esclusivo WEINSBERG (Dipende da: ABH9367, ABH9366)		7	2.036,00	o	o	o	o	o	o	o	o
202746		Cerchi in lega da 17" incl. pneumatici (235/60R17), colore nero opaco nel design esclusivo WEINSBERG (Dipende da: ABH9368, ABH9366)		7	1.497,00	o	o	o	o	o	o	o	o
202747		Cerchi in lega da 17" incl. pneumatici (235/60R17), colore antracite laccato nel design esclusivo WEINSBERG (Dipende da: ABH9368, ABH9366)		7	1.390,00	o	o	o	o	o	o	o	o
		INTERNI											
201686		Aria condizionata automatica (anziché manuale, - sovrapprezzo) (Dipende da: ABH9365)		-	469,00	o	o	o	o	o	o	o	o
201519		Volante e leva del cambio in pelle		-	204,00	o	o	o	o	o	o	o	o
201843		Cruscotto con design Lounge (color bronzo)		-	163,00	o	o	o	o	o	o	o	o
201857		Cruscotto con design Techno (color alluminio)		-	123,00	o	o	o	o	o	o	o	o
202392		Sedili conducente e passeggero riscaldabili (Dipende da: ABH9369)		1	645,00	o	o	o	o	o	o	o	o
201074		Tappetini cabina guida nel design WEINSBERG		2	81,00	o	o	o	o	o	o	o	o
550592		Set di stuoie termiche per parabrezza (per interno)		2	139,00	o	o	o	o	o	o	o	o
		SISTEMI DI ASSISTENZA											
202150	210018	Sensori pressione pneumatici		1	225,00	o	o	o	o	o	o	o	o
202710	210018	Pacchetto Safety Fiat (comprende: sistema di assistenza alla frenata d'emergenza, assistenza al mantenimento della corsia, riconoscimento segnali stradali, funzione antiabbagliamento automatica, sensori pioggia e luce)		1	1.220,00	o	o	o	o	o	o	o	o
202756	203019 203020 203023 203024 203027 203028 203030 203031 203033 203034 203051 203052	Pacchetto Fiat ECO composto da: sistema start-stop con alternatore intelligente (Dipende da: ABH9370)		-	349,00	o	o	o	o	o	o	o	o

CARATTERISTICHE E DOTAZIONI OPZIONALI

Articolo	Nel pacchetto / opzione		o = opzione - = non possibile s = di serie	KG	Prezzo*	540 MQ	600 MQ	600 K	600 ME	600 DQ	600 MQH	630 ME	630 MEG
201787		Traction Plus, incl. sistema di rallentamento in discesa	-		101,00	o	o	o	o	o	o	o	o
201062		Sensori parcheggio (posteriori)	1		307,00	o	o	o	o	o	o	o	o
202762		Sistema di assistenza al traffico incrociato e cambio di corsia	-		672,00	o	o	o	o	o	o	o	o
		ILLUMINAZIONE / TECNOLOGIA											
200178		Fari fendinebbia	2		194,00	o	o	o	o	o	o	o	o
202137	210045	Luci diurne a LED	-		335,00	o	o	o	o	o	o	o	o
252161		Lampade leggilibro in cabina guida	2		107,00	o	o	o	o	o	o	o	o
202712		Serbatoio carburante da 90 litri	13		101,00	o	o	o	o	o	o	o	o
201609		Specchi retrovisori esterni a chiusura elettrica (Dipende da: ABH9372)	2		194,00	o	o	o	o	o	o	o	o
201165		Funzione dead-lock	-		184,00	o	o	o	o	o	o	o	o
202416		Impianto antifurto Fiat, incl. chiave telecomando (2 pezzi)	3		307,00	o	o	o	o	o	o	o	o
		MULTIMEDIA / NAVIGAZIONE											
252143	210006	Radio DAB+, sistema di navigazione all-in-one con software dei campeggi, senza CD/DVD, antenna DAB+/FM, aggiornamento delle mappe per 3 anni	2		1.558,00	o	o	o	o	o	o	o	o
		SISTEMI DI TRASPORTO											
201041		Gancio di traino fisso	46		998,00	o	o	o	o	o	o	o	o
202061		Gancio di traino con sfera amovibile	50		1.076,00	o	o	o	o	o	o	o	o
100597		Portabici per 2 biciclette (posteriore); carico max. 35 kg	14		559,00	o	o	o	o	o	o	o	o
102714		Portabici THULE Veloslides, guide per il montaggio incluse (Dipende da: ABH9374)	21		836,00	-	-	-	-	-	-	-	o
102782	214145	Rampa pieghevole inclusa staffa di trasporto nel veicolo	8		307,00	-	-	-	-	-	-	-	o
102783	214145	Portamoto per 1 moto (Dipende da: ABH9374)	24		358,00	-	-	-	-	-	-	-	o
102784	214145	Binario airline al centro, incl. 3 punti di fissaggio	2		91,00	-	-	-	-	-	-	-	o
102785	214145	Lamiera scanalata per il pavimento del garage	15		235,00	-	-	-	-	-	-	-	o
		PORTE											
102577-01		Borsa multiuso nel design WEINSBERG, adatta come apriamento frontale del blocco cucina	-		75,00	o	o	o	o	o	o	o	o
102064		Zanzariera porta	4		447,00	o	o	o	o	o	o	o	o
		SPORTELLI DI SERVIZIO / PORTELLONI GARAGE											
		Parte posteriore											
102914-06		Gavone portabombole per lo stoccaggio di 2 bombole di gas (da 5 kg ciascuna)	-			-	-	s	-	-	-	-	-
102914-07		Gavone portabombole per lo stoccaggio di 1 bombola di gas (da 5 kg)	-			-	-	-	-	-	-	-	s
		FINESTRE / OBLÒ / AERAZIONE											
102323		Finestre Seitz (S7P) (Dipende da: ABH9375)	-		778,00	o	o	o	o	o	o	o	o
103577		Tetto a soffietto CUV WEINSBERG (a seconda della planimetria) (Dipende da: ABH9376)	136		4.100,00	o	o	o	o	-	-	o	-
103594		Tetto a soffietto WEINSBERG Comfort (incl. illuminazione e USB) (a seconda della planimetria) (Dipende da: ABH9376)	137		4.202,00	o	o	o	o	-	-	o	-
		Parte anteriore											
103586		Finestra panoramica SkyrRoof CUV, anteriore (Dipende da: ABH9377)	-12		1.434,00	o	o	o	o	-	-	o	-

CARATTERISTICHE E DOTAZIONI OPZIONALI

Articolo	Nel pacchetto / opzione		o = opzione - = non possibile s = di serie	KG	Prezzo*	540 MQ	600 MQ	600 K	600 ME	600 DQ	600 MQH	630 ME	630 MEG
100750-01		Oblò 70 cm x 50 cm (sollevabile-inclinabile) con oscurante e zanzariera (anteriore)		8	429,00	o	o	o	o	o	-	o	o
		Parte centrale											
102619-02		Oblò 40 cm x 40 cm con oscurante e zanzariera, trasparente (parte centrale) (a seconda della planimetria)		3	171,00	-	o	o	o	o	-	o	o
102690		Oblò trasparente (sollevabile-inclinabile) anteriore e posteriore al posto degli oblò trasparenti nel tetto rialzato (Dipende da: ABH9379, ABH9378)		9	860,00	-	-	-	-	-	o	-	-
		Parte posteriore											
100750-03		Oblò 70 cm x 50 cm (sollevabile-inclinabile) con oscurante e zanzariera (posteriore) (a seconda della planimetria)		8	429,00	-	o	o	o	o	-	o	o
102689		Tetto panoramico e finestra apribile sul tetto rialzato (parte posteriore) (Dipende da: ABH9380)		15	1.005,00	-	-	-	-	-	o	-	-
101981-01		Finestra a compasso posteriore dx (con oscurante e zanzariera)		5	326,00	-	o	-	o	o	o	o	-
101981-02		Finestra a compasso posteriore sx (con oscurante e zanzariera)		5	326,00	o	o	-	o	o	o	o	-
102436		2 finestre sui portelloni posteriori (complete di oscurante e zanzariera)		-	405,00	-	-	-	-	-	-	-	o
		MATERIALI / GRAFICA DEL VEICOLO											
		Materiali											
102926-02		Tetto rialzato in vetroresina, isolato		-		-	-	-	-	-	s	-	-
		ZONA GIORNO / ZONA NOTTE / TAPPEZZERIE											
		Zona Giorno											
552348		Dinette allungabile (Dipende da: ABH9381)		1	296,00	o	o	o	o	o	o	o	o
552347		Sedute singole per panca posteriore allungabile (Dipende da: ABH9381, ABH9382)		25	1.604,00	o	o	o	o	o	o	o	o
552247-01		Sistema ISO-Fix per dinette standard, utilizzabile per 1 seggiolino per bambini (Dipende da: ABH9383)		5	214,00	o	o	o	o	o	o	o	o
552247	552347 552348	Sistema ISO-Fix, utilizzabile per 2 seggiolini per bambini (Dipende da: ABH9384)		5	214,00	o	o	o	o	o	o	o	o
552601		Armadio supplementare sotto il letto posteriore (utilizzabile anche come box per i cani)		4	193,00	o	o	-	-	o	o	-	-
		Zona Notte											
552574		Materasso EVOPORE HRC, incluso strato di WaterGel, solo per letti fissi		6	414,00	o	o	o	o	o	o	o	-
552046		Posto letto supplementare, trasversale: "letto ospiti", incl. tavolo girevole (Dipende da: ABH9385, ABH9386)		8	262,00	o	o	o	o	o	o	o	o
552223		Estensione per trasformazione letti gemelli in letto matrimoniale		2	166,00	-	-	-	o	-	-	o	-
552763		Letto supplementare per garage nella parte posteriore (Dipende da: ABH9387)		26	376,00	-	-	-	-	-	-	-	o
		TAPPEZZERIE / TESSUTI / MOQUETTE											
		Varianti di tappezzerie											
552335-15		Variante tappezzeria: Alu		-		o	o	o	o	o	o	o	o
552188-04		Variante tappezzeria: Active Rock		-	343,00	o	o	o	o	o	o	o	o
552188-06		Variante tappezzeria: Szechuan		-	343,00	o	o	o	o	o	o	o	o
552188-07		Variante tappezzeria: Fifty Shades (similpelle)		-	343,00	o	o	o	o	o	o	o	o

CARATTERISTICHE E DOTAZIONI OPZIONALI

Articolo	Nel pacchetto / opzione		o = opzione - = non possibile s = di serie	KG	Prezzo*	540 MQ	600 MQ	600 K	600 ME	600 DQ	600 MQH	630 ME	630 MEG
Pacchetto COZY-HOME: 2 cuscini decorativi per la dinette, 2 cuscini per il letto, 2 coperte, 1 centrotavola													
550660-06		Pacchetto PEACH		3	193,00	o	o	o	o	o	o	o	o
550660-02		Pacchetto STONE		3	193,00	o	o	o	o	o	o	o	o
550660-03		Pacchetto AVOCADO		3	193,00	o	o	o	o	o	o	o	o
550660-04		Pacchetto AQUA		3	193,00	o	o	o	o	o	o	o	o
550660-05		Pacchetto MAGNOLIA		3	193,00	o	o	o	o	o	o	o	o
550660-01		Pacchetto EARTH		3	193,00	o	o	o	o	o	o	o	o
		CUCINA / BAGNO											
Cucina													
402988		Efficiente frigorifero a compressore da 75 litri munito di cella freezer da 10,2 litri ed unità esterna isolata acusticamente		-		s	-	-	s	-	-	-	s
402602		Frigorifero a compressore da 150 litri, con freezer da 30 litri		18	731,00	-	o	o	-	o	o	o	-
401940		Mensola multifunzione in cucina		5	77,00	-	o	o	-	o	o	o	o
552624		Rivestimento in eco-pelle del blocco cucina		2	160,00	o	o	o	o	o	o	o	o
		Bagno											
452678		Doccia posteriore (doccino estraibile, posizionato a ridosso del letto posteriore, sul lato destro, prima del portellone posteriore)		6	260,00	-	-	-	-	-	-	-	o
451777		Pedana in legno per piatto doccia (Dipende da: ABH9389)		2	208,00	o	o	o	o	o	o	o	o
GAS / RISCALDAMENTO / ARIA CONDIZIONATA / ACQUA													
		Gas											
301956		Truma MonoControl CS, filtro del gas incluso (Dipende da: ABH9390)		1	322,00	o	o	o	o	o	o	o	-
301957		Truma DuoControl CS, filtro del gas incluso (Dipende da: ABH9390)		1	430,00	o	o	o	o	o	o	o	-
302499		Truma LevelControl (per 1 bombola del gas in acciaio) (Dipende da: ABH9391)		-	166,00	o	o	o	o	o	o	o	o
551327		Rilevatore di fumo		-	30,00	o	o	o	o	o	o	o	o
302494		Rilevatore di perdite gas		-	121,00	o	o	o	o	o	o	o	o
		Riscaldamento / Aria condizionata											
352971		Riscaldamento Truma Combi 4		-		s	s	-	s	s	-	-	-
351166		Riscaldamento Truma Combi 6		-	332,00	o	o	-	o	o	s	s	-
351274		Riscaldamento Truma Combi E (Dipende da: ABH9392)		1	709,00	o	o	-	o	o	o	o	-
351231		Riscaldamento a diesel Truma Combi 6 D		2	992,00	o	o	s	o	o	o	o	s
352230		Riscaldamento Truma Combi 6 D + E		3	1.986,00	o	o	o	o	o	o	o	o
351932		Riscaldamento supplementare Webasto Thermotop C		6	1.270,00	o	o	o	o	o	o	o	o
550825		Riscaldamento elettrico a pavimento		8	645,00	o	o	o	o	o	o	o	o
450740		Serbatoio di recupero acque grigie coibentato e riscaldato		2	297,00	o	o	o	o	o	o	o	o
552540		Climatizzatore Dometic Freshjet 1700 (a seconda della planimetria) (Nota: H145)		29	2.329,00	o	o	o	o	o	o	o	o
		IMPIANTO ELETTRICO / MULTIMEDIA / SICUREZZA											
Impianto elettrico													
251948		Predisposizione per impianto solare e satellitare		2	96,00	o	o	o	o	o	o	o	o
251248		2a batteria di servizio AGM (Dipende da: ABH9393)		28	413,00	o	o	o	o	o	o	o	o

CARATTERISTICHE E DOTAZIONI OPZIONALI

Articolo	Nel pacchetto / opzione		o = opzione - = non possibile s = di serie	KG	Prezzo*	540 MQ	600 MQ	600 K	600 ME	600 DQ	600 MQH	630 ME	630 MEG
253576		Base di ricarica per ricarica induttiva (Dipende da: ABH9394)	-		122,00	0	0	0	0	-	-	0	-
		Multimedia											
252575	210001	Sistema di antenna Oyster 60 Premium Twin, incluso TV a LED 24" (a seconda della planimetria) (Dipende da: ABH9395, Nota: H145)	21		3.716,00	0	0	0	0	0	0	0	0
252605	210002	Sistema di antenna Oyster 60 Premium Twin, incluso TV a LED 21,5" (a seconda della planimetria) (Dipende da: ABH9395, Nota: H145)	20		3.649,00	0	0	0	0	0	0	0	0
252445		Schermo TV 24" con Tuner HD completo di supporto in zona living (Dipende da: ABH9398, ABH9397)	6		998,00	0	0	0	0	-	-	0	0
252444-01		Schermo TV 21,5" con Tuner HD completo di supporto in zona living (Dipende da: ABH9399, ABH9397)	6		953,00	0	0	0	0	0	0	0	0
252448		Schermo TV 21,5" con Tuner HD completo di supporto in zona notte (Dipende da: ABH9400)	6		953,00	0	0	-	0	0	0	0	0
252479	210001 210002 251261	Precablaggio per TV in zona notte	1		77,00	0	0	0	0	0	0	0	0
252405-01	210001 210002 252444-01 252445	Porta TV (montaggio in zona living), incl. presa combi	3		339,00	0	0	0	0	0	0	0	0
251261	252448	Porta TV (montaggio in zona notte) incl. presa combi (Dipende da: ABH9401)	3		184,00	0	0	-	0	0	0	0	0
		Sicurezza											
252698		GPS-Tracker velocate® (hardware senza localizzazione personalizzata, localizzazione antifurto a pagamento) (Nota: H146)	-		204,00	0	0	0	0	0	0	0	0
252815		Licenza velocate® LIFETIME con funzione di localizzazione in tutta Europa personalizzata ed illimitata (Dipende da: ABH9402)	-		208,00	0	0	0	0	0	0	0	0
		TENDALINO / ACCESSORI TENDALINI											
		Tendalino THULE OMNISTOR											
501646-01		Tendalino 325 cm x 250 cm, antracite (Nota: H135)	28		1.045,00	0	-	-	-	-	-	-	-
501646-02		Tendalino 350 cm x 250 cm, antracite (Nota: H135)	28		1.045,00	-	-	-	-	0	0	-	-
501646-03		Tendalino 375 cm x 250 cm, antracite (Nota: H135)	31		1.045,00	-	0	0	0	-	-	-	-
501646-04		Tendalino 400 cm x 250 cm, antracite (Nota: H135)	31		1.045,00	-	-	-	-	-	-	0	0

INFORMAZIONI TECNICHE / PREZZI



540 MQ



600 MQ



600 K



600 ME

CaraTour

DOTAZIONE DI BASE

Lunghezza complessiva (cm)	541	599	599	599
Larghezza (esterna/interna) (cm)	205 / 187	205 / 187	205 / 187	205 / 187
Altezza (esterna/interna) (cm)	258 / 190	258 / 190	258 / 190	258 / 190
Massa a vuoto (kg)	2.466	2.606	2.608	2.606
Massa in ordine di marcia (kg) (Nota: H140)	2.600	2.740	2.740	2.740
Massa a pieno carico (kg)	3.300	3.300	3.300	3.300
Carico utile (kg)	664	524	522	524
Massa rimorchiabile (kg)	2.500	2.500	2.500	2.500
Passo (mm)	3.450	4.035	4.035	4.035
Misura pneumatici	215 / 70 R 15 C	215 / 70 R 15 C	215 / 70 R 15 C	215 / 70 R 15 C
Cerchi	6J x 15	6J x 15	6J x 15	6J x 15
Posti a sedere omologati in marcia	4	4	4	4
Posti letto (Nota: H141)	3	3	5	3
max. posti letto (Nota: H142)	5	5	7	5
Cinture di sicurezza con ancoraggio a 3 punti, regolabili in altezza	2	2	2	2
max. posti omologati dotati di cinture di sicurezza	4	4	4	4

SCOCCA

Finestre a compasso	5	5	5	5
Spessore pavimento (mm)	25	25	25	25

ZONA ABITATIVA

Cintura di sicurezza con ancoraggio a 3 punti fronte marcia	2	2	2	2
Misure letto dinette (cm)	145 x 70	180 x 70	180 x 70	145 x 70
Misure letto ospiti, opzione (cm)	180 x 70	180 x 70	180 x 70	180 x 70
Misure letto nella parte posteriore (cm)	194 x 140/125	194 x 152/140	184 x 152/140 + 180 x 152/140	180 x 85 / 200 x 85
Misure letto basculante (cm)	-	-	-	-
Misure letto EasySlide nel tetto rialzato (cm)	-	-	-	-

ACQUA

Volume serbatoio di recupero acque grigie (litri)	90	90	90	90
Volume serbatoio acque chiare (litri) (Nota: H711A,H712D)	102	102	-	102
Volume serbatoio acque chiare (litri) (Nota: H712A,H711A)	-	-	80	-

CUCINA

Frigorifero (volume in litri)	75	95	95	75
-------------------------------	----	----	----	----

IMPIANTO ELETTRICO

Batteria di servizio (Ah)	95	95	95	95
---------------------------	----	----	----	----

Prezzo al pubblico, IVA 22% inclusa, trasporto e immatricolazione escl.

€ 43.490,00

€ 45.010,00

€ 45.620,00

€ 45.850,00

Fiat Ducato 3.300 kg; 2,3 l 120 Multijet; trazione anteriore, Euro 6d-Temp
(88 kW/120 CV) (a seconda della planimetria) (Dipende da: ABH9350)

S

S

S

S

Fiat Ducato 3.500 kg; 2,3 l 120 Multijet; trazione anteriore, Euro 6d-Temp
(88 kW/120 CV) (a seconda della planimetria) (Dipende da: ABH9350)

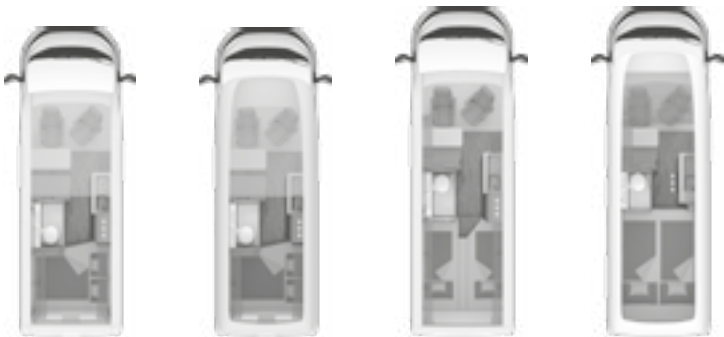
O

O

O

O

INFORMAZIONI
TECNICHE /
PREZZI



CaraTour

DOTAZIONE DI BASE

Lunghezza complessiva (cm)	599	599	636	636
Larghezza (esterna/interna) (cm)	205 / 187	205 / 187	205 / 187	205 / 187
Altezza (esterna/interna) (cm)	282 / 218	312 / 238	258 / 190	282 / 218
Massa a vuoto (kg)	2.716	2.736	2.716	2.844
Massa in ordine di marcia (kg) (Nota: H140)	2.850	2.870	2.850	2.980
Massa a pieno carico (kg)	3.500	3.500	3.500	3.500
Carico utile (kg)	614	594	614	486
Massa rimorchiabile (kg)	2.500	2.500	2.500	2.500
Passo (mm)	4.035	4.035	4.035	4.035
Misura pneumatici	215 / 70 R 15 C	215 / 70 R 15 C	215 / 70 R 15 C	215 / 70 R 15 C
Cerchi	6J x 15	6J x 15	6J x 15	6J x 15
Posti a sedere omologati in marcia	4	4	4	4
Posti letto (Nota: H141)	5	5	3	3
max. posti letto (Nota: H142)	5	5	5	5
Cinture di sicurezza con ancoraggio a 3 punti, regolabili in altezza	2	2	2	2
max. posti omologati dotati di cinture di sicurezza	4	4	4	4

SCOCCA

Finestre a compasso	5	7	5	4
Spessore pavimento (mm)	25	25	25	25

ZONA ABITATIVA

Cintura di sicurezza con ancoraggio a 3 punti fronte marcia	2	2	2	2
Misure letto dinette (cm)	180 x 70	180 x 70	180 x 70	145 x 70
Misure letto ospiti, opzione (cm)	180 x 70	180 x 70	180 x 70	180 x 70
Misure letto nella parte posteriore (cm)	194 x 152/140	194 x 152/140	195 x 85 / 200 x 85	170 x 193/206
Misure letto basculante (cm)	176 x 130	-	-	-
Misure letto EasySlide nel tetto rialzato (cm)	-	200 x 130	-	-

ACQUA

Volume serbatoio di recupero acque grigie (litri)	90	90	90	90
Volume serbatoio acque chiare (litri) (Nota: H711A,H712D)	102	102	102	102
Volume serbatoio acque chiare (litri) (Nota: H712A,H711A)	-	-	-	-

CUCINA

Frigorifero (volume in litri)	95	95	95	75
-------------------------------	----	----	----	----

IMPIANTO ELETTRICO

Batteria di servizio (Ah)	95	95	95	95
---------------------------	----	----	----	----

Prezzo al pubblico, IVA 22% inclusa, trasporto e immatricolazione escl.	€ 47.260,00	€ 51.270,00	€ 48.000,00	€ 50.460,00
Fiat Ducato 3.300 kg; 2,3 l 120 Multijet; trazione anteriore, Euro 6d-Temp (88 kW/120 CV) (a seconda della planimetria) (Dipende da: ABH9350)	-	-	-	-
Fiat Ducato 3.500 kg; 2,3 l 120 Multijet; trazione anteriore, Euro 6d-Temp (88 kW/120 CV) (a seconda della planimetria) (Dipende da: ABH9350)	S	S	S	S

DOTAZIONI DI SERIE

MOTORIZZAZIONE / PROPULSIONE / TRASMISSIONE / MAGGIORAZIONI DI PORTATA	
252826	Cambio manuale a 6 marce (Dipende da: ABH9355)
CHASSIS / CLIMATIZZAZIONE / MULTIMEDIA / SISTEMI DI TRASPORTO	
202847	Stabilizzatore asse posteriore/anteriore
202848	Freni a disco
202844	Guida a sinistra
202852-01	Colore chassis: Bianco
202853	Parurti anteriore granuloso color grigio non verniciato
152828	Pneumatici da 15"
152830	Cerchi in acciaio (Dipende da: ABH9362)
200868	Copricerchi nel design WEINSBERG (Dipende da: ABH9363)
200176	Aria condizionata incl. filtro antipolline, con indicazione temperatura esterna
201862	Airbag lato guida
200501	Airbag lato passeggero
201952-01	Sedile autista regolabile in altezza
201952	Sedile passeggero regolabile in altezza
202478	Volante con comandi per la radio
202134	Strumentazione combi con anelli cromati
222884	Consolle centrale con cupholder
200975-01	Sedili "Captainchair" Fiat con braccioli
201789	Copriesedili di alta qualità per il sedile del conducente e del passeggero nel design WEINSBERG
200633	Sedili cabina guida girevoli (Dipende da: ABH9369)
202133	Rivestimento della base dei sedili in cabina guida
550610	Sistema di oscuranti plissettati per parabrezza e vetri laterali
202871	ESP
202872	Hill Holder (assistenza alla partenza in salita)
202873	ABS
202875	Servosterzo
202874	Blocco elettronico di avviamento
200567	Tempomat - Cruise Control
202901	Luci diurne con fanali di serie
201043	Ruota di scorta
202890	Serbatoio carburante da 75 litri
202891	Chiave del veicolo con telecomando per bloccare e sbloccare le porte della cabina
202892-02	Alzacristalli elettrici (porta conducete e passeggero)
200488	Specchi retrovisori esterni regolabili elettricamente e riscaldati
250599	Predisposizione radio incl. 2 altoparlanti nella zona giorno
102333-03	Occhielli di ancoraggio nel pavimento
PORTE	
101080	Gradino d'ingresso elettrico (largo 70 cm)
SPORTELLI DI SERVIZIO / PORTELLONI GARAGE	
102912	Sportello di servizio wc con blocco magnetico alla carrozzeria
102914-05	Gavone portabombole per lo stoccaggio di 2 bombole di gas (da 11 kg ciascuna) (a seconda della planimetria)
552964-10	Ampio vano di stivaggio variabile nella parte posteriore
FINESTRE / OBLÒ / AERAZIONE	
102918	Finestre con serrature di sicurezza
102923-04	Finestre a compasso con doppi vetri colorati (con oscurante e zanzariera)
102619-01	Oblò 40 cm x 40 cm con oscurante e zanzariera, trasparente (anteriore)
102619-03	Oblò 40 cm x 40 cm con oscurante e zanzariera, trasparente (posteriore)
102921	2 finestre sui portelloni posteriori (a seconda della planimetria)
551834	Tenda a rullo combi (Remiflair) oscuranti sui portelloni posteriori (a seconda della planimetria)
102920-03	Aeratore a fungo (vano toilette)
101666-08	Finestra a compasso con oscurante e zanzariera, vano toilette
MATERIALI / GRAFICA DEL VEICOLO	
102927-01	Isolamento ottimizzato senza ponti termici
102927-03	Isolamento delle pareti laterali e del tetto in schiuma PE
102928-03	Pavimento a sandwich, incl. isolamento in EPS, compensato di pioppo e rivestimento in PVC
102927-07	Pareti laterali con rivestimento in tessuto traspirante
102928-10	Dinette con piano intermedio temperato
ILLUMINAZIONE / TECNOLOGIA	
102497	Grondaia sopra portellone scorrevole dotata di illuminazione a LED
MOBILI / SUPERFICI	
552940-26	Design del mobilio: CPL - colore alu
552941-07	Struttura del mobilio a corpo unico
552941-12	Cassetti completamente estraibili con cuscineti a sfere
ZONA GIORNO / ZONA NOTTE / TAPPEZZERIE	
552130	Tavolo girevole (singolarmente - senza letto ospiti)
552696	Estensione base del tavolo
552960-07	Panca dinette con riscaldamento integrato
552962-02	Tavolo EasyEntry con accesso libero alla dinette (consolle alla parete)
552960-09	Funzione Komfort per panca dinette
552945-06	Materassi in schiuma con rete a doghe
552198-01	Trasformazione letto (letto d'emergenza: dinette, tavolo con cuscino, sedile guida girato)
552335-01	Variante tappezzeria: Turin
CUCINA / BAGNO	
402985-06	Combinazione fornello-lavello con 2 fuochi ad accensione elettrica e copertura in vetro divisa (Dipende da: ABH9388)
402990	Efficiente frigorifero a compressore da 95 litri munito di cella freezer da 12,8 litri ed unità esterna isolata acusticamente (a seconda della planimetria)
402496	Piano di lavoro cucina con prolunga ribaltabile e 2 portaborse
453505-10	Bagno ergonomico con ampie superfici d'appoggio e molte possibilità di stivaggio, con doccia intetgrata e tenda doccia rimovibile, attacco a soffitto del doccino
453504	Tunnel di smaltimento WC con rivestimento completo
453508	Piatto doccia con percezione aptica "duna di sabbia"

452495	Asta appendiabiti a soffitto e 2 ganci nel bagno
453503-03	WC a cassetta Dometic, girevole
GAS / RISCALDAMENTO / ARIA CONDIZIONATA / ACQUA	
302974	Tubo del gas versione D/AT/ES/FI/BE/IT/NL/DK
302978	Regolatore del gas versione D/AT/ES/FI/BE/IT/NL/DK
551054	Termoventilazione a 12V
352059	Comando digitale TRUMA CP-Plus per il riscaldamento
352380	Sistema Truma iNet
453510-01	Impianto idrico azionato da pompa ad immersione
453510-03	Acqua calda con miscelatore monocomando
453510-06	Tubature dell'acque installate insieme ai tubi delle termoventilazione
452718	Sistema di filtraggio dell'acqua "BWT - Best-Camp mini"
IMPIANTO ELETTRICO / MULTIMEDIA / SICUREZZA	
253524	Commutazione/disconnessione automatica per batteria di avviamento e di servizio
253533	Caricabatteria automatico per batteria d'avviamento e di servizio
253522	Attacco esterno CEE per 230 V con interruttore automatico
253529	Interruttore differenziale
253526-06	Pannello di controllo di bordo a LED con indicazione di tutte le funzioni importanti
252723	Booster di ricarica per batteria di bordo
251949-09	Presa USB nella parte posteriore (1 pezzo)
251949-07	Presa USB in cucina (1 pezzo)
253517	Presa SCHUKO 230 V "D/AT/ES/FI/BE/IT/NL/DK/SE"
250072-02	Presa SCHUKO 230 V supplementare (1 pezzo), zona gruppo di seduta
250072-04	Presa SCHUKO 230 V supplementare (1 pezzo), parte posteriore
253534-04	Illuminazione a LED nella zona giorno (escluso gradino d'ingresso e vano di stivaggio)
252498	Luci d'ambiente nel bagno
TENDALINO / ACCESSORI TENDALINI	
DOCUMENTI DEL VEICOLO	
953542-05	Istruzioni per l'uso (italiano)
ALTRO	
953543	10 anni di garanzia sull'impermeabilità della scocca
952823	Buono MediKit: voucher per un esclusivo kit di pronto soccorso (composto da: spray per ferite, spray disinfettante ed alcuni farmaci da banco)

PACCHETTI

		Prezzo*
210040	Pacchetto Styling I (-1 kg)	
201788	Paraurti anteriore verniciato nel colore del veicolo	260,00
201815	Cerchi in lega su pneumatici di serie	676,00
Prezzo complessivo ordinando gli accessori singolarmente		936,00
Prezzo di listino del pacchetto		810,00
Risparmio		126,00

		Prezzo*
210045	Pacchetto Styling II (-1 kg)	
201788	Paraurti anteriore verniciato nel colore del veicolo	260,00
201815	Cerchi in lega su pneumatici di serie	676,00
202137	Luci diurne a LED	335,00
202138	Griglia del radiatore color nero lucido	99,00
202139	Fari con cornice color nero	26,00
202140	Lamelle dello spoiler (skid plate) color alluminio	50,00
Prezzo complessivo ordinando gli accessori singolarmente		1.446,00
Prezzo di listino del pacchetto		1.220,00
Risparmio		226,00

		Prezzo*
214145	Pacchetto bike-pack per 1 moto (solo 630 MEG) (49 kg)	
102782	Rampa pieghevole inclusa staffa di trasporto nel veicolo	307,00
102783	Portamoto per 1 moto	358,00
102784	Binario airline al centro, incl. 3 punti di fissaggio	91,00
102785	Lamiera scanalata per il pavimento del garage	235,00
Prezzo complessivo ordinando gli accessori singolarmente		991,00
Prezzo di listino del pacchetto		717,00
Risparmio		274,00

PACCHETTI

		Prezzo*
210001	Pacchetto TV 24" - Oyster 60 (25 kg)	
252405	Porta TV (montaggio in zona living), incl. presa combi	339,00
252479	Precablaggio per TV in zona notte	77,00
252575	Sistema di antenna Oyster 60 Premium Twin, incluso TV a LED 24"	3.716,00
Selezionando questa opzione, l'altezza del veicolo aumenta di ca. 11 cm		
Prezzo complessivo ordinando gli accessori singolarmente		4.132,00
Prezzo di listino del pacchetto		3.127,00
Risparmio		1.005,00

		Prezzo*
210002	Pacchetto TV 21,5" - Oyster 60 (24 kg)	
252405	Porta TV (montaggio in zona living), incl. presa combi	339,00
252479	Precablaggio per TV in zona notte	77,00
252605	Sistema di antenna Oyster 60 Premium Twin, incluso TV a LED 21,5"	3.649,00
Selezionando questa opzione, l'altezza del veicolo aumenta di ca. 11 cm		
Prezzo complessivo ordinando gli accessori singolarmente		4.065,00
Prezzo di listino del pacchetto		3.117,00
Risparmio		948,00

		Prezzo*
210006	Pacchetto Media (4 kg)	
251793	Videocamera per la retromarcia completa di cablaggi	666,00
252143	Radio DAB+, sistema di navigazione all-in-one con software dei campeggi, senza CD/DVD, antenna DAB+/FM, aggiornamento delle mappe per 3 anni	1.558,00
252715	Head-up display	930,00
Prezzo complessivo ordinando gli accessori singolarmente		3.154,00
Prezzo di listino del pacchetto		2.081,00
Risparmio		1.073,00

		Prezzo*
210018	Pacchetto Care-Drive FIAT (2 kg)	
202150	Sensori pressione pneumatici	225,00
202710	Pacchetto Safety Fiat (comprende: sistema di assistenza alla frenata d'emergenza, assistenza al mantenimento della corsia, riconoscimento segnali stradali, funzione antiabbagliamento automatica, sensori pioggia e luce)	1.220,00
Prezzo complessivo ordinando gli accessori singolarmente		1.445,00
Prezzo di listino del pacchetto		1.220,00
Risparmio		225,00

CARATTERISTICHE E DOTAZIONI OPZIONALI

Articolo	Nel pacchetto / opzione		o = opzione - = non possibile s = di serie	KG	Prezzo*	540 MQ	600 MQ	600 K	600 ME	600 DO	600 MOH	630 ME	630 MEG
		MOTORIZZAZIONE / PROPULSIONE /TRASMISSIONE / MAGGIORAZIONI DI PORTATA											
		MOTORIZZAZIONE / PROPULSIONE											
		Chassis 3.300 kg											
203017		Fiat Ducato 3.300 kg; 2,3 l 120 Multijet; trazione anteriore, Euro 6d-Temp (88 kW/120 CV) (Dipende da: ABH9350)		-		s	s	s	s	-	-	-	-
203018		Fiat Ducato 3.300 kg; 2,3 l 140 Multijet; trazione anteriore, Euro 6d-Temp (103 kW/140 CV)		-	810,00	o	o	o	o	-	-	-	-
203019		Fiat Ducato 3.300 kg; 2,3 l 160 Multijet con sistema start-stop incluso alternatore intelligente; trazione anteriore; Euro 6d-Temp (118 kW/160 CV) (Dipende da: ABH9351)		-	2.963,00	o	o	o	o	-	-	-	-
203020		Fiat Ducato 3.300 kg; 2,3 l 180 Multijet con sistema start-stop incluso alternatore intelligente; Euro 6d-Temp (130 kW/177 CV) (Dipende da: ABH9351)		-	4.808,00	o	o	o	o	-	-	-	-
		Chassis 3.500 kg light											
203021		Fiat Ducato 3.500 kg; 2,3 l 120 Multijet, trazione anteriore, Euro 6d-Temp (88 kW/120 CV) (Dipende da: ABH9350)		-	666,00	o	o	o	o	-	-	-	-
203025		Fiat Ducato 3.500 kg; 2,3 l 120 Multijet, trazione anteriore, Euro 6d-Temp (88 kW/120 CV) (Dipende da: ABH9350)		-		-	-	-	-	s	s	s	s
203022		Fiat Ducato 3.500 kg; 2,3 l 140 Multijet; trazione anteriore, Euro 6d-Temp (103 kW/140 CV)		-	1.476,00	o	o	o	o	-	-	-	-
203026		Fiat Ducato 3.500 kg; 2,3 l 140 Multijet; trazione anteriore, Euro 6d-Temp (103 kW/140 CV)		-	810,00	-	-	-	-	o	o	o	o
203023		Fiat Ducato 3.500 kg; 2,3 l 160 Multijet con sistema start-stop incluso alternatore intelligente; trazione anteriore; Euro 6d-Temp (118 kW/160 CV) (Dipende da: ABH9351)		-	3.629,00	o	o	o	o	-	-	-	-
203027		Fiat Ducato 3.500 kg; 2,3 l 160 Multijet con sistema start-stop incluso alternatore intelligente; trazione anteriore; Euro 6d-Temp (118 kW/160 CV) (Dipende da: ABH9351)		-	2.963,00	-	-	-	-	o	o	o	o
203024		Fiat Ducato 3.500 kg; 2,3 l 180 Multijet con sistema start-stop incluso alternatore intelligente, trazione anteriore; Euro 6d-Temp (130 kW/177 CV) (Dipende da: ABH9351)		-	5.475,00	o	o	o	o	-	-	-	-
203028		Fiat Ducato 3.500 kg; 2,3 l 180 Multijet con sistema start-stop incluso alternatore intelligente; Euro 6d-Temp (130 kW/177 CV) (Dipende da: ABH9351)		-	4.808,00	-	-	-	-	o	o	o	o
		Chassis 3.500 kg MAXI											
203032		Fiat Ducato 3.500 kg MAXI; 2,3 l 140 Multijet; trazione anteriore, Euro 6d-Temp (103 kW/140 CV) (Dipende da: ABH9353, ABH9352)		40	1.917,00	-	o	o	o	-	-	-	-
203029		Fiat Ducato 3.500 kg MAXI; 2,3 l 140 Multijet; trazione anteriore, Euro 6d-Temp (103 kW/140 CV) (Dipende da: ABH9353, ABH9352)		40	1.251,00	-	-	-	-	o	o	o	o
203033		Fiat Ducato 3.500 kg MAXI; 2,3 l 160 Multijet con sistema start-stop incluso alternatore intelligente, trazione anteriore, Euro 6d-Temp (118 kW/160 CV) (Dipende da: ABH9353, ABH9354)		40	4.070,00	-	o	o	o	-	-	-	-
203030		Fiat Ducato 3.500 kg MAXI; 2,3 l 160 Multijet con sistema start-stop incluso alternatore intelligente, trazione anteriore, Euro 6d-Temp (118 kW/160 CV) (Dipende da: ABH9353, ABH9354)		40	3.404,00	-	-	-	-	o	o	o	o

CARATTERISTICHE E DOTAZIONI OPZIONALI

Articolo	Nel pacchetto / opzione		o = opzione - = non possibile s = di serie	KG	Prezzo*	540 MQ	600 MQ	600 K	600 ME	600 DQ	600 MQH	630 ME	630 MEG
203034		Fiat Ducato 3.500 kg MAXI; 2,3 l 180 Multijet con sistema start-stop incluso alternatore intelligente, trazione anteriore; Euro 6d-Temp (130 kW/177 CV) (Dipende da: ABH9353, ABH9354)		40	5.915,00	-	o	o	o	-	-	-	-
203031		Fiat Ducato 3.500 kg MAXI; 2,3 l 180 Multijet con sistema start-stop incluso alternatore intelligente, trazione anteriore; Euro 6d-Temp (130 kW/177 CV) (Dipende da: ABH9353, ABH9354)		40	5.249,00	-	-	-	-	o	o	o	o
		Chassis 4.000 kg											
203050		Fiat Ducato 4.000 kg MAXI; 2,3 l 140 Multijet; trazione anteriore, Euro 6d-Temp (103 kW/140 CV) (Dipende da: ABH9353, ABH9352)		40	2.225,00	-	-	-	-	-	-	o	o
203051		Fiat Ducato 4.000 kg MAXI; 2,3 l 160 Multijet con sistema start-stop incluso alternatore intelligente; trazione anteriore; Euro 6d-Temp (118 kW/160 CV) (Dipende da: ABH9353, ABH9354)		40	4.378,00	-	-	-	-	-	-	o	o
203052		Fiat Ducato 4.000 kg MAXI; 2,3 l 180 Multijet con sistema start-stop incluso alternatore intelligente; trazione anteriore; Euro 6d-Temp (130 kW/177 CV) (Dipende da: ABH9353, ABH9354)		40	6.223,00	-	-	-	-	-	-	o	o
		TRASMISSIONE											
202711		Cambio automatico con convertitore di coppia a 9 velocità (Dipende da: ABH9356, ABH9357)		18	3.414,00	o	o	o	o	o	o	o	o
		MAGGIORAZIONI DI PORTATA											
952791		Riduzione dei posti omologati durante la marcia da 4 a 3 persone (Dipende da: ABH9358)		-		-	-	-	-	-	-	-	o
		CHASSIS / CLIMATIZZAZIONE / MULTIMEDIA / SISTEMI DI TRASPORTO											
201199		Paraspruzzi anteriori (Dipende da: ABH9353)		1	60,00	o	o	o	o	-	-	-	-
201198		Paraspruzzi posteriori (Dipende da: ABH9353)		2	91,00	o	o	o	o	-	-	-	-
202766		Ammortizzatori a molla sull'assale posteriore (ottimizzazione del telaio) (Dipende da: ABH9359)		10	408,00	o	o	o	o	o	o	o	o
202060		Sospensioni pneumatiche a 2 canali per assale posteriore con compressore per migliorare il comfort di guida e regolare l'altezza del veicolo (Dipende da: ABH9360)		15	1.425,00	o	o	o	o	o	o	o	o
		VERNICIATURA											
202852-02		Colore chassis: Rosso Tiziano		-		o	o	o	o	o	o	o	o
202852-03		Colore chassis: Blu Imperial		-		o	o	o	o	o	o	o	o
202852-04		Colore chassis: Blu Line		-		o	o	o	o	o	o	o	o
200601-01		Chassis con verniciatura metallizzata: Silber (grigio alluminio)		2	610,00	o	o	o	o	o	o	o	o
200601-02		Chassis con verniciatura metallizzata: Grigio Fergrau		2	610,00	o	o	o	o	o	o	o	o
200601-03		Chassis con verniciatura metallizzata: Rosso Profondo		2	610,00	o	o	o	o	o	o	o	o
200601-04		Chassis con verniciatura metallizzata: Golden White		2	610,00	o	o	o	o	o	o	o	o
200601-05		Chassis con verniciatura metallizzata: Blu Lago		2	610,00	o	o	o	o	o	o	o	o
200601-06		Chassis con verniciatura metallizzata: Nero		2	610,00	o	o	o	o	o	o	o	o
200601-07		Chassis con verniciatura speciale: Grigio Campovolo		-	610,00	o	o	o	o	o	o	o	o
202860		Tetto rialzato: colore bianco		-		-	-	-	-	-	s	-	-

CARATTERISTICHE E DOTAZIONI OPZIONALI

Articolo	Nel pacchetto / opzione		o = opzione - = non possibile s = di serie	KG	Prezzo*	540 MQ	600 MQ	600 K	600 ME	600 DQ	600 MQH	630 ME	630 MEG
102058		Tetto rialzato: nel colore dello chassis (Dipende da: ABH9361)	-		4.077,00	-	-	-	-	-	0	-	-
102691		Tetto rialzato: nel colore grigio Campovolo	-		300,00	-	-	-	-	-	0	-	-
201788	210040 210045	Paraurti anteriore verniciato nel colore del veicolo	1		260,00	0	0	0	0	0	0	0	0
		PNEUMATICI											
202132	203029 203030 203031 203032 203033 203034 203050 203051 203052	Pneumatici da 16"	-		188,00	0	0	0	0	0	0	0	0
201815	210040 210045	Cerchi in lega su pneumatici di serie (Dipende da: ABH9365, ABH9364)	-2		676,00	0	0	0	0	0	0	0	0
202744		Cerchi in lega da 17" incl. pneumatici (235/60R17), colore nero opaco nel design esclusivo WEINSBERG (Dipende da: ABH9367, ABH9366)	7		2.143,00	0	0	0	0	0	0	0	0
202745		Cerchi in lega da 17" incl. pneumatici (235/60R17), colore antracite laccato nel design esclusivo WEINSBERG (Dipende da: ABH9367, ABH9366)	7		2.036,00	0	0	0	0	0	0	0	0
202746		Cerchi in lega da 17" incl. pneumatici (235/60R17), colore nero opaco nel design esclusivo WEINSBERG (Dipende da: ABH9368, ABH9366)	7		1.497,00	0	0	0	0	0	0	0	0
202747		Cerchi in lega da 17" incl. pneumatici (235/60R17), colore antracite laccato nel design esclusivo WEINSBERG (Dipende da: ABH9368, ABH9366)	7		1.390,00	0	0	0	0	0	0	0	0
		INTERNI											
201686		Aria condizionata automatica (anziché manuale, - sovrapprezzo) (Dipende da: ABH9365)	-		469,00	0	0	0	0	0	0	0	0
201519		Volante e leva del cambio in pelle	-		204,00	0	0	0	0	0	0	0	0
201843		Cruscotto con design Lounge (color bronzo)	-		163,00	0	0	0	0	0	0	0	0
201857		Cruscotto con design Techno (color alluminio)	-		123,00	0	0	0	0	0	0	0	0
202392		Sedili conducente e passeggero riscaldabili (Dipende da: ABH9369)	1		645,00	0	0	0	0	0	0	0	0
201074		Tappetini cabina guida nel design WEINSBERG	2		81,00	0	0	0	0	0	0	0	0
550592		Set di stuoi termiche per parabrezza (per interno)	2		139,00	0	0	0	0	0	0	0	0
		SISTEMI DI ASSISTENZA											
202150	210018	Sensori pressione pneumatici	1		225,00	0	0	0	0	0	0	0	0
202710	210018	Pacchetto Safety Fiat (comprende: sistema di assistenza alla frenata d'emergenza, assistenza al mantenimento della corsia, riconoscimento segnali stradali, funzione antiabbagliamento automatica, sensori pioggia e luce)	1		1.220,00	0	0	0	0	0	0	0	0

CARATTERISTICHE E DOTAZIONI OPZIONALI

Articolo	Nel pacchetto / opzione		o = opzione - = non possibile s = di serie	KG	Prezzo*	540 MQ	600 MQ	600 K	600 ME	600 DQ	600 MQH	630 ME	630 MEG
202756	203019 203020 203023 203024 203027 203028 203030 203031 203033 203034 203051 203052	Pacchetto Fiat ECO composto da: sistema start-stop con alternatore intelligente (Dipende da: ABH9370)	-		349,00	0	0	0	0	0	0	0	0
201787		Traction Plus, incl. sistema di rallentamento in discesa	-		101,00	0	0	0	0	0	0	0	0
201062		Sensori parcheggio (posteriori)	1		307,00	0	0	0	0	0	0	0	0
202762		Sistema di assistenza al traffico incrociato e cambio di corsia	-		672,00	0	0	0	0	0	0	0	0
		ILLUMINAZIONE / TECNOLOGIA											
200178		Fari fendinebbia	2		194,00	0	0	0	0	0	0	0	0
202137	210045	Luci diurne a LED	-		335,00	0	0	0	0	0	0	0	0
252161		Lampade leggilibro in cabina guida	2		107,00	0	0	0	0	0	0	0	0
202712		Serbatoio carburante da 90 litri	13		101,00	0	0	0	0	0	0	0	0
201609		Specchi retrovisori esterni a chiusura elettrica (Dipende da: ABH9372)	2		194,00	0	0	0	0	0	0	0	0
201165		Funzione dead-lock	-		184,00	0	0	0	0	0	0	0	0
202416		Impianto antifurto Fiat, incl. chiave telecomando (2 pezzi)	3		307,00	0	0	0	0	0	0	0	0
		MULTIMEDIA / NAVIGAZIONE											
252143	210006	Radio DAB+, sistema di navigazione all-in-one con software dei campeggi, senza CD/DVD, antenna DAB+/FM, aggiornamento delle mappe per 3 anni	2		1.558,00	0	0	0	0	0	0	0	0
		SISTEMI DI TRASPORTO											
201041		Gancio di traino fisso	46		998,00	0	0	0	0	0	0	0	0
202061		Gancio di traino con sfera amovibile	50		1.076,00	0	0	0	0	0	0	0	0
100597		Portabici per 2 biciclette (posteriore); carico max. 35 kg	14		559,00	0	0	0	0	0	0	0	0
102714		Portabici THULE Veloslide, guide per il montaggio incluse (Dipende da: ABH9374)	21		836,00	-	-	-	-	-	-	-	0
102782	214145	Rampa pieghevole inclusa staffa di trasporto nel veicolo	8		307,00	-	-	-	-	-	-	-	0
102783	214145	Portamoto per 1 moto (Dipende da: ABH9374)	24		358,00	-	-	-	-	-	-	-	0
102784	214145	Binario airline al centro, incl. 3 punti di fissaggio	2		91,00	-	-	-	-	-	-	-	0
102785	214145	Lamiera scanalata per il pavimento del garage	15		235,00	-	-	-	-	-	-	-	0
		PORTE											
102577-01		Borsa multiuso nel design WEINSBERG, adatta come apliamento frontale del blocco cucina	-		75,00	0	0	0	0	0	0	0	0
102064		Zanzariera porta	4		447,00	0	0	0	0	0	0	0	0
		SPORTELLI DI SERVIZIO / PORTELLONI GARAGE											
		Parte posteriore											
102914-06		Gavone portabombole per lo stoccaggio di 2 bombole di gas (da 5 kg ciascuna)	-			-	-	s	-	-	-	-	-
102914-07		Gavone portabombole per lo stoccaggio di 1 bombola di gas (da 5 kg)	-			-	-	-	-	-	-	-	s

CARATTERISTICHE E DOTAZIONI OPZIONALI

Articolo	Nel pacchetto / opzione		o = opzione - = non possibile s = di serie	KG	Prezzo*								
						540 MQ	600 MQ	600 K	600 ME	600 DQ	600 MQH	630 ME	630 MEG
		FINESTRE / OBLÒ / AERAZIONE											
102323		Finestre Seitz (S7P) (Dipende da: ABH9375)	-		778,00	0	0	0	0	0	0	0	0
103577		Tetto a soffietto CUV WEINSBERG (a seconda della planimetria) (Dipende da: ABH9376)	136		4.100,00	0	0	0	0	-	-	0	-
103594		Tetto a soffietto WEINSBERG Comfort (incl. illuminazione e USB) (a seconda della planimetria) (Dipende da: ABH9376)	137		4.202,00	0	0	0	0	-	-	0	-
		Parte anteriore											
103586		Finestra panoramica SkyrRoof CUV, anteriore (Dipende da: ABH9377)	-12		1.434,00	0	0	0	0	-	-	0	-
100750-01		Oblò 70 cm x 50 cm (sollevabile-inclinabile) con oscurante e zanzariera (anteriore)	8		429,00	0	0	0	0	0	-	0	0
		Parte centrale											
102619-02		Oblò 40 cm x 40 cm con oscurante e zanzariera, trasparente (parte centrale) (a seconda della planimetria)	3		171,00	-	0	0	0	0	-	0	0
102690		Oblò trasparente (sollevabile-inclinabile) anteriore e posteriore al posto degli oblò trasparenti nel tetto rialzato (Dipende da: ABH9379, ABH9378)	9		860,00	-	-	-	-	-	0	-	-
		Parte posteriore											
100750-03		Oblò 70 cm x 50 cm (sollevabile-inclinabile) con oscurante e zanzariera (posteriore) (a seconda della planimetria)	8		429,00	-	0	0	0	0	-	0	0
102689		Tetto panoramico e finestra apribile sul tetto rialzato (parte posteriore) (Dipende da: ABH9380)	15		1.005,00	-	-	-	-	-	0	-	-
101981-01		Finestra a compasso posteriore dx (con oscurante e zanzariera)	5		326,00	-	0	-	0	0	0	0	-
101981-02		Finestra a compasso posteriore sx (con oscurante e zanzariera)	5		326,00	0	0	-	0	0	0	0	-
102436		2 finestre sui portelloni posteriori (complete di oscurante e zanzariera)	-		405,00	-	-	-	-	-	-	-	s
		MATERIALI / GRAFICA DEL VEICOLO											
		Materiali											
102926-02		Tetto rialzato in vetroresina, isolato	-			-	-	-	-	-	s	-	-
		ZONA GIORNO / ZONA NOTTE / TAPPEZZERIE											
		Zona Giorno											
552348		Dinette allungabile (Dipende da: ABH9381)	1		296,00	0	0	0	0	0	0	0	0
552347		Sedute singole per panca posteriore allungabile (Dipende da: ABH9381, ABH9382)	25		1.604,00	0	0	0	0	0	0	0	0
552247-01		Sistema ISO-Fix per dinette standard, utilizzabile per 1 seggiolino per bambini (Dipende da: ABH9383)	5		214,00	0	0	0	0	0	0	0	0
552247	552347 552348	Sistema ISO-Fix, utilizzabile per 2 seggiolini per bambini (Dipende da: ABH9384)	5		214,00	0	0	0	0	0	0	0	0
552601		Armadio supplementare sotto il letto posteriore (utilizzabile anche come box per i cani)	4		193,00	0	0	-	-	0	0	-	-
		Zona Notte											
552574		Materasso EVOPORE HRC, incluso strato di WaterGel, solo per letti fissi	6		414,00	0	0	0	0	0	0	0	-
552046		Posto letto supplementare, trasversale: "letto ospiti", incl. tavolo girevole (Dipende da: ABH9385, ABH9386)	8		262,00	0	0	0	0	0	0	0	0
552223		Estensione per trasformazione letti gemelli in letto matrimoniale	2		166,00	-	-	-	0	-	-	0	-

CARATTERISTICHE E DOTAZIONI OPZIONALI

Articolo	Nel pacchetto / opzione		o = opzione - = non possibile s = di serie	KG	Prezzo*	540 MQ	600 MQ	600 K	600 ME	600 DQ	600 MQH	630 ME	630 MEG
552763		Letto supplementare per garage nella parte posteriore (Dipende da: ABH9387)		26	376,00	-	-	-	-	-	-	-	0
		TAPPEZZERIE / TESSUTI / MOQUETTE											
		Varianti di tappezzerie											
552335-15		Variante tappezzeria: Alu		-		0	0	0	0	0	0	0	0
552188-04		Variante tappezzeria: Active Rock		-	343,00	0	0	0	0	0	0	0	0
552188-06		Variante tappezzeria: Szechuan		-	343,00	0	0	0	0	0	0	0	0
552188-07		Variante tappezzeria: Fifty Shades (similpelle)		-	343,00	0	0	0	0	0	0	0	0
		Pacchetto COZY-HOME: 2 cuscini decorativi per la dinette, 2 cuscini per il letto, 2 coperte, 1 centrotavola											
550660-06		Pacchetto PEACH		3	193,00	0	0	0	0	0	0	0	0
550660-02		Pacchetto STONE		3	193,00	0	0	0	0	0	0	0	0
550660-03		Pacchetto AVOCADO		3	193,00	0	0	0	0	0	0	0	0
550660-04		Pacchetto AQUA		3	193,00	0	0	0	0	0	0	0	0
550660-05		Pacchetto MAGNOLIA		3	193,00	0	0	0	0	0	0	0	0
550660-01		Pacchetto EARTH		3	193,00	0	0	0	0	0	0	0	0
		CUCINA / BAGNO											
		Cucina											
402988		Efficiente frigorifero a compressore da 75 litri munito di cella freezer da 10,2 litri ed unità esterna isolata acusticamente		-		s	-	-	s	-	-	-	s
402602		Frigorifero a compressore da 150 litri, con freezer da 30 litri		18	731,00	-	0	0	-	0	0	0	-
401940		Mensola multifunzione in cucina		5	77,00	-	0	0	-	0	0	0	0
552624		Rivestimento in eco-pelle del blocco cucina		2	160,00	0	0	0	0	0	0	0	0
		Bagno											
452678		Doccia posteriore (doccino estraibile, posizionato a ridosso del letto posteriore, sul lato destro, prima del portellone posteriore)		6	260,00	-	-	-	-	-	-	-	0
451777		Pedana in legno per piatto doccia (Dipende da: ABH9389)		2	208,00	0	0	0	0	0	0	0	0
		GAS / RISCALDAMENTO / ARIA CONDIZIONATA / ACQUA											
		Gas											
301956		Truma MonoControl CS, filtro del gas incluso (Dipende da: ABH9390)		1	322,00	0	0	0	0	0	0	0	-
301957		Truma DuoControl CS, filtro del gas incluso (Dipende da: ABH9390)		1	430,00	0	0	0	0	0	0	0	-
302499		Truma LevelControl (per 1 bombola del gas in acciaio) (Dipende da: ABH9391)		-	166,00	0	0	0	0	0	0	0	0
551327		Rilevatore di fumo		-	30,00	0	0	0	0	0	0	0	0
302494		Rilevatore di perdite gas		-	121,00	0	0	0	0	0	0	0	0
		Riscaldamento / Aria condizionata											
352971		Riscaldamento Truma Combi 4		-		s	s	-	s	s	-	-	-
351166		Riscaldamento Truma Combi 6		-	332,00	0	0	-	0	0	s	s	-
351274		Riscaldamento Truma Combi E (Dipende da: ABH9392)		1	709,00	0	0	-	0	0	0	0	-
351231		Riscaldamento a diesel Truma Combi 6 D		2	992,00	0	0	s	0	0	0	0	s
352230		Riscaldamento Truma Combi 6 D + E		3	1.986,00	0	0	0	0	0	0	0	0
351932		Riscaldamento supplementare Webasto Thermotop C		6	1.270,00	0	0	0	0	0	0	0	0
550825		Riscaldamento elettrico a pavimento		8	645,00	0	0	0	0	0	0	0	0

CARATTERISTICHE E DOTAZIONI OPZIONALI

Articolo	Nel pacchetto / opzione		o = opzione - = non possibile s = di serie	KG	Prezzo*	540 MQ	600 MQ	600 K	600 ME	600 DQ	600 MQH	630 ME	630 MEG
450740		Serbatoio di recupero acque grigie coibentato e riscaldato		2	297,00	o	o	o	o	o	o	o	o
552540		Climatizzatore Dometic Freshjet 1700 (a seconda della planimetria) (Nota: H145)		29	2.329,00	o	o	o	o	o	o	o	o
		IMPIANTO ELETTRICO / MULTIMEDIA / SICUREZZA											
		Impianto elettrico											
251948		Predisposizione per impianto solare e satellitare		2	96,00	o	o	o	o	o	o	o	o
251248		2a batteria di servizio AGM (Dipende da: ABH9393)		28	413,00	o	o	o	o	o	o	o	o
253576		Base di ricarica per ricarica induttiva (Dipende da: ABH9394)		-	122,00	o	o	o	o	-	-	o	-
		Multimedia											
252575	210001	Sistema di antenna Oyster 60 Premium Twin, incluso TV a LED 24" (a seconda della planimetria) (Dipende da: ABH9395, Nota: H145)		21	3.716,00	o	o	o	o	o	o	o	o
252605	210002	Sistema di antenna Oyster 60 Premium Twin, incluso TV a LED 21,5" (a seconda della planimetria) (Dipende da: ABH9395, Nota: H145)		20	3.649,00	o	o	o	o	o	o	o	o
252445		Schermo TV 24" con Tuner HD completo di supporto in zona living (Dipende da: ABH9398, ABH9397)		6	998,00	o	o	o	o	-	-	o	o
252444-01		Schermo TV 21,5" con Tuner HD completo di supporto in zona living (Dipende da: ABH9399, ABH9397)		6	953,00	o	o	o	o	o	o	o	o
252448		Schermo TV 21,5" con Tuner HD completo di supporto in zona notte (Dipende da: ABH9400)		6	953,00	o	o	-	o	o	o	o	o
252479	210001 210002 251261	Precablaggio per TV in zona notte		1	77,00	o	o	o	o	o	o	o	o
252405-01	210001 210002 252444-01 252445	Porta TV (montaggio in zona living), incl. presa combi		3	339,00	o	o	o	o	o	o	o	o
251261	252448	Porta TV (montaggio in zona notte) incl. presa combi (Dipende da: ABH9401)		3	184,00	o	o	-	o	o	o	o	o
		Sicurezza											
252698		GPS-Tracker velocate® (hardware senza localizzazione personalizzata, localizzazione antifurto a pagamento) (Nota: H146)		-	204,00	o	o	o	o	o	o	o	o
252815		Licenza velocate® LIFETIME con funzione di localizzazione in tutta Europa personalizzata ed illimitata (Dipende da: ABH9402)		-	208,00	o	o	o	o	o	o	o	o
		TENDALINO / ACCESSORI TENDALINI											
		Tendalino THULE OMNISTOR											
501646-01		Tendalino 325 cm x 250 cm, antracite (Nota: H135)		28	1.045,00	o	-	-	-	-	-	-	-
501646-02		Tendalino 350 cm x 250 cm, antracite (Nota: H135)		28	1.045,00	-	-	-	-	o	o	-	-
501646-03		Tendalino 375 cm x 250 cm, antracite (Nota: H135)		31	1.045,00	-	o	o	o	-	-	-	-
501646-04		Tendalino 400 cm x 250 cm, antracite (Nota: H135)		31	1.045,00	-	-	-	-	-	-	o	o

NOTE

H140	Massa in ordine di marcia basata sul modello base omologato	H712A	A valvola chiusa, il volume del serbatoio acque chiare raggiunge gli 80 litri d'acqua
H141	Si prega di considerare che il numero di posti letto indicato può includere sia letti per adulti che per bambini. I letti non hanno le stesse dimensioni, pertanto vi raccomandiamo di rivolgervi al vostro concessionario WEINSBERG per informazioni riguardanti la dimensione dei letti nel veicolo, in modo che possiate decidere se sono adatti per le vostre esigenze (adulti/bambini).	H145	Selezionando questa opzione, l'altezza del veicolo aumenta di ca. 11 cm
		H146	Inoltre l'hardware è predisposto per l'espansione mediante sensori opzionali (ad es. contatto porta/finestra). Trovate maggiori informazioni all'indirizzo www.velocate.com
H142	In alcuni modelli è necessario aggiungere una dotazione opzionale per ottenere il numero massimo di posti letto. Il vostro rivenditore WEINSBERG sarà lieto di consigliarvi.	H135	Per motivi tecnici, le dimensioni del tendalino cambiano scegliendo l'opzione "tetto a soffietto".
H711A	Capacità del serbatoio acque chiare limitata a 20 litri (contenuto consigliato in marcia) tramite valvola di troppo pieno, ai sensi dell'allegato V°, parte A, cifra 2.6 della normativa UE 1230/2012.	H137	Ogni veicolo viene fornito con un voucher per ordinare il kit di pronto soccorso. Il kit di pronto soccorso contiene dei medicinali da banco. Tramite il voucher è possibile ordinare il kit presso la farmacia online Medikit all'indirizzo www.medikit.shop . Per maggiori informazioni, collegatevi al sito: www.medikit.shop .
H712D	A valvola chiusa, il volume del serbatoio acque chiare raggiunge i 102 litri d'acqua		

Appunti

This image shows a single sheet of white paper with horizontal ruling lines. The lines are evenly spaced and run across the width of the page. There are no margins, text, or other markings on the paper.

NOTE

ABH9348	Non possibile in combinazione con 214180
ABH9349	Non possibile in combinazione con (252445 o 252444-01) e (103594 o 103577 o 102619-02)
ABH9350	Non possibile in combinazione con 202711
ABH9351	Include 202756
ABH9352	Include 202132
ABH9353	Non possibile in combinazione con 152828
ABH9354	Include 202756 e 202132
ABH9355	Non possibile in combinazione con 202756 e (203086 o 203088-01 o 203090-01 o 203092-01 o 203094-01)
ABH9356	Solo in combinazione con 210014 e 203018, 203022, 203026, 203029, 203032, 203050, 203086, 203088-01, 203090-01, 203092-01, 203094-01, 203105, 203106, 202756
ABH9357	Non possibile in combinazione con 203017 o 203021 o 203025
ABH9358	Solo in combinazione con 203025 o 203026 o 203027 o 203107 o 203028 o 203110 o 203029 o 203105 o 203030 o 203108 o 203031 o 203111 o 203090-01 o 203091-01
ABH9359	Non possibile in combinazione con 202060
ABH9360	Non possibile in combinazione con 202766
ABH9361	Non possibile in combinazione con 200601-06
ABH9362	Solo in combinazione con 152828 o 202132
ABH9363	Solo in combinazione con 152830
ABH9364	Sostituisce 200868
ABH9365	Solo in combinazione con 210014
ABH9366	Sostituisce 152830 e 201815 e 200868
ABH9367	Non possibile in combinazione con 210040 o 210045
ABH9368	Solo in combinazione con 210040 o 210045
ABH9369	Solo in combinazione con 200975-01
ABH9370	Non possibile in combinazione con 203017 o 203021 o 203025 e 252826 e (203086 o 203088-01 o 203090-01 o 203092-01 o 203094-01)
ABH9371	Solo in combinazione con 202138
ABH9372	Solo in combinazione con 200488
ABH9373	Solo in combinazione con 202139
ABH9374	Solo in combinazione con 102784

ABH9375	Sostituisce 102923-04
ABH9376	Solo in combinazione con 203021 o 203025 o 203022 o 203026 o 203023 o 203027 o 203024 o 203028 o 203029 o 203032 o 203030 o 203033 o 203031 o 203034 o 203088-01 o 203089-01 o 203090-01 o 203091-01 o 203092-01 o 203093-01 o 203107 o 203110 o 203105 o 203108 o 203111 o 101666-08
ABH9377	Non possibile in combinazione con 103577 o 103594
ABH9378	Sostituisce 102619-03 e 102619-01
ABH9379	Non possibile in combinazione con 102689
ABH9380	Non possibile in combinazione con 102690
ABH9381	Include 552247
ABH9382	Sostituisce 552960-07
ABH9383	Solo in combinazione con 552960-07
ABH9384	Solo in combinazione con 552348
ABH9385	Include 552130
ABH9386	Sostituisce 552198-01
ABH9387	Solo in combinazione con 102436
ABH9388	Include 953554 e 953555
ABH9389	Non possibile in combinazione con 453608
ABH9390	Sostituisce 302978 e 302979 e 302980 e 302981
ABH9391	Solo in combinazione con 352380
ABH9392	Solo in combinazione con 352971 o 351166
ABH9393	Non possibile in combinazione con 252062
ABH9394	Solo in combinazione con 103577 o 103594
ABH9395	Solo in combinazione con 252405-01
ABH9396	Solo in combinazione con 252605 o 252438
ABH9397	Include 252405-01
ABH9398	Non possibile in combinazione con 252575 o 252439 o 252605 o 252438 o 252444-01
ABH9399	Non possibile in combinazione con 252575 o 252439 o 252605 o 252438 o 252445
ABH9400	Include 251261
ABH9401	Include 252479
ABH9402	Solo in combinazione con 252698

I veicoli ricreazionali del marchio WEINSBERG godono, in aggiunta alle condizioni di garanzia vigenti alla consegna, di una garanzia di 10 anni sull'impermeabilità della scocca per le scocche di nostra produzione.

**FATE ATTENZIONE PER FAVORE PER QUANTO CONCERNE TUTTI I VEICOLI RICREAZIONALI
DEL MARCHIO WEINSBERG A QUESTE IMPORTANTI INFORMAZIONI:**

INFORMAZIONI SUL PRESENTE LISTINO PREZZI:

Il contenuto del presente listino/dati tecnici è aggiornato alla data di stampa 08/2020

Il listino prezzi è valido a partire dal 09/2020 per i modelli 2021 e sostituisce i precedenti listini prezzi, cataloghi e dati tecnici che perdono la loro validità. Salvo errori ed omissioni.

INFORMAZIONI SU SPECIFICHE TECNICHE ED ILLUSTRAZIONI:

Tutti i dati relativi a misure e pesi sono suscettibili di una tolleranza del +/- 5% a causa dell'utilizzo di materie prime naturali.

Attraverso l'installazione di accessori o modifiche apportate da officine non autorizzate non mettete a repentaglio solo la vostra sicurezza. Rischiate di perdere anche il diritto alla garanzia. Fate quindi in modo che siano le officine autorizzate ad effettuare riparazioni o installazioni di accessori a posteriori e pretendete l'impiego di accessori originali WEINSBERG.

Installazioni o modifiche a posteriori comportano ulteriori costi di manodopera e di materiale. Può accadere che l'installazione di un accessorio opzionale comporti l'esclusione di un altro accessorio.

Le indicazioni nel presente listino/dati tecnici relative a dotazioni, dimensioni, pesi ed aspetto, sono aggiornate alla data di stampa 08/2020. Ci riserviamo il diritto di apportare modifiche alle attrezzature, ai dati tecnici, alle dotazioni di serie ed ai prezzi.

Ci riserviamo la facoltà di effettuare delle modifiche in termini di costruzione purché concorra al progresso tecnico e siano accettabili per il cliente, anche dopo l'avvenuta stipula del contratto. Ci riserviamo inoltre il diritto, anche dopo l'avvenuta stipula del contratto, di apportare delle modifiche ai colori ed alle caratteristiche dei materiali, se queste si rendono inevitabili ed attribuibili ai materiali utilizzati (ad esempio differenze di colore fino a circa 2,0 dE tra vernice su lamiera e vernice su vetroresina/plastica), sempre che siano accettabili per il cliente.

Le foto del catalogo rappresentano anche accessori optional a pagamento o previsti per specifici paesi, che non fanno parte della dotazione di serie o non sono neanche disponibili come optional. Per motivi tecnici, i colori della stampa possono differire da quelli reali.

Prima di procedere all'acquisto di un veicolo, chiedere al WEINSBERG concessionario informazioni dettagliate e aggiornate sulla serie prescelta. I complementi d'arredo e le suppellettili illustrati sul catalogo non sono inclusi nella dotazione.

INFORMAZIONI SU PESI, ESEMPI DI CALCOLO E NORMATIVE

L'impianto idrico risponde a quanto contemplato nella direttiva 2002/72/CE - stato tecnico 03/2009.

Capacità del serbatoio acque chiare limitata a 10/20 o 40 litri (contenuto consigliato in marcia) tramite valvola di troppo pieno, ai sensi dell'allegato V°, parte A, cifra 2.6 della normativa UE 1230/2012.

I veicoli ricreazionali WEINSBERG si contraddistinguono per il loro progresso tecnologico. Grazie a soluzioni innovative, come l'impiego per i telai di acciai assolutamente resistenti e dell'intelligente tecnica a nido d'ape nella fabbricazione del mobilio, è possibile ottenere, per i veicoli ricreazionali WEINSBERG, pesi contenuti.

La massa a vuoto del veicolo è, sulla base del presente listino, la massa del veicolo con la sua dotazione di serie e senza la cosiddetta dotazione base, ovvero senza la massa del conducente, senza "liquidi" e senza bagagli od attrezzature come previsto dall' Art. 2, Cifra 3 della direttiva UE 1230/2012

La massa in ordine di marcia in base all' Art. 2, Cifra 4 a) VO della normativa UE 1230/2012 viene definita nel modo seguente:

Massa del veicolo con la sua dotazione di serie come indicato dal costruttore (con attrezzi di bordo)

+ Serbatoio carburante riempito al 90%

+ 75 kg (conducente)

+ Bombola del gas liquido (da 5/11 kg) riempita al 100% (corrisponde ad un totale di 10/23 kg)

+ Serbatoio dell'acqua riempito al 100% (a seconda del modello, la capacità del serbatoio delle acque chiare è limitata a 10 litri/20 litri/40 litri di acque chiare in marcia, sempre che sia previsto tecnicamente)

+ Serbatoio del WC riempito al 100 %

= Boiler riempito al 100%

= Massa in ordine di marcia

La massa a pieno carico in base all' Art. 2, Cifra 7 VO della normativa UE 1230/2012 viene definita nel modo seguente:

La massa a pieno carico dichiarata dal costruttore del veicolo, a veicolo carico, ovvero la massa massima ammissibile del veicolo in ordine di marcia comprendente dotazioni speciali e carico utile (passeggeri, bagagli, ecc.)

Il carico utile massimo secondo le indicazioni nel catalogo WEINSBERG è definito nel modo seguente:

Massa a pieno carico

- massa in ordine di marcia

= carico utile massimo

Esempio:

(massa a pieno carico) 3.500 kg

- (massa in ordine di marcia) 2.850 kg

= (carico utile massimo) 650 kg

INFORMAZIONI LEGALI:

Le informazioni fornite per un veicolo sotto la voce ""Dati tecnici / Dettagli sugli accessori"" si riferiscono al modello del veicolo base, approvato nella procedura di omologazione CE. Nei modelli speciali o nelle varianti specifiche per l'Italia, questi valori potrebbero subire variazioni.

Vi preghiamo pertanto, prima dell'acquisto, di verificare personalmente con il Vostro rivenditore WEINSBERG di zona eventuali variazioni.

Prestate particolare attenzione a quanto segue:

Il carico massimo utile come riportato nel catalogo/dati tecnici si riduce p.e. a seconda sia del numero dei passeggeri che del peso degli accessori ordinati ed installati come optional.

Vi preghiamo di tener presente al momento dell'acquisto di accessori opzionali che il vostro veicolo ricreazionale WEINSBERG, dopo aver sottratto la massa dei passeggeri (stimata in 75 kg per persona, conducente incl.) la massa dei bagagli, degli accessori installati e/od attrezzature caricate dal carico utile massimo, dovrà comunque disporre di un carico utile minimo sotto il quale non è consentito scendere (vedi Allegato I, Parte A, Sezione 2.6.4.1.2 Regolamento (UE) 1230/2012). In caso di difformità, la responsabilità sarà esclusivamente vostra.

Esempio: Calcolo del carico utile minimo:

(Numero massimo di passeggeri consentiti assieme al conducente

+ lunghezza complessiva del veicolo in metri)

x 10

= carico minimo in kg

[(Numero massimo di passeggeri consentiti assieme al conducente)4

+ lunghezza complessiva del veicolo in metri) 6]

x 10

= 100 kg.

Quali acquirenti di un veicolo ricreazionale WEINSBERG siete tenuti a rispettare il carico utile minimo. Se il veicolo di vostro interesse non ha il carico utile necessario a causa della dotazione opzionale aggiunta, per il vostro ordine ci sono due opzioni tra cui scegliere:

- Aumento della portata del veicolo
- Eliminazione di alcuni accessori opzionali

Per alcuni motorcaravan/CUV del marchio WEINSBERG e per i modelli mansardati del marchio WEINSBERG, al momento dell'ordine c'è la possibilità (a seconda del modello e su richiesta) di ridurre il numero dei posti omologati in marcia. La riduzione del numero dei posti omologati in marcia di un posto, dà la possibilità di aumentare il carico utile di circa 85 kg, oppure permette di aggiungere all'ordine del vostro veicolo ulteriori accessori.

Su richiesta il vostro rivenditore WEINSBERG di zona potrà fornirvi in qualsiasi momento le informazioni relative al minimo carico utile del veicolo che vi interessa.

La massa del veicolo con dotazione di serie conforme alle indicazioni del costruttore viene definita pesando il veicolo con la sua dotazione di serie.

Quali utilizzatori di un motorcaravan / CUV siete tenuti a mantenere la massa a pieno carico del veicolo durante il viaggio, a non superare il carico massimo sugli assi ed a garantire una corrispondente distribuzione dei pesi sugli assi. Inoltre siete obbligati al rispetto delle norme, che garantiscono un sicuro impiego del vostro veicolo.

SPECIFICHE ED INFORMAZIONI SUI PREZZI

Ordinando dotazioni optional che fanno parte di pacchetti, essi verranno logicamente forniti una sola volta.

I prezzi indicati sono i prezzi al dettaglio raccomandati dal produttore. I prezzi indicati includono l'imposta sul valore aggiunto applicabile al momento e, se applicabili, altri fattori di calcolo od imposte previste dalla legge, che possono anche essere indicato separatamente. I prezzi sono (a seconda del paese) al netto dei costi per documenti di immatricolazione, consegna e trasporto se non diversamente specificato.

I prezzi raccomandati per le dotazioni opzionali sono validi solo per l'installazione in fabbrica su veicoli nuovi durante la produzione in corso. Inoltre, non tutte le dotazioni opzionali offerte possono essere installate successivamente. I prezzi dei singoli pacchetti sono prezzi fissi e non possono essere modificati scegliendo altri accessori.

Per ulteriori dettagli, contattate il vostro rivenditore WEINSBERG.

Vieni a trovarci sui
social media o nel
nostro Fanshop!



facebook.weinsberg.com



instagram.weinsberg.com



youtube.weinsberg.com



shop.weinsberg.com

www.weinsberg.com

Knaus Tabbert AG | Helmut-Knaus-Str. 1 | D-94118 Jandelsbrunn

WEINSBERG

Dein Urlaub!