



IT | 22



Kyros





CI è una realtà italiana dedicata al turismo plein air dove lo spirito imprenditoriale e l'approccio tecnologico hanno permesso di raggiungere l'eccellenza a livello internazionale.

Un marchio riconosciuto in tutto il mondo per caratteristiche quali sicurezza e valore nel tempo, che concepisce e realizza camper che uniscono lo stile alla tecnologia e alla qualità per regalare esperienze di viaggio indimenticabili.

### CI, ovunque vicina al cliente con eccellente servizio.

Centinaia sono i punti vendita qualificati che distribuiscono oggi il marchio CI: una rete vendita capillare dislocata nei principali paesi d'Europa. È attraverso i suoi partner distributivi che CI è ovunque vicina al suo pubblico pronta a soddisfare con strumenti adeguati e un'ampia gamma di servizi pre e post vendita, tutte le esigenze dei clienti.

Una rete organizzata e mirata, lo sviluppo di prodotti in sintonia con abitudini ed esigenze e culture diverse, agenzie di distribuzione collocate sul territorio, personale autoctono, sono le armi vincenti con cui CI si affaccia con crescente successo sui mercati internazionali.

#### KYROS

INTRO	PAG.	7
UNO SGUARDO D'INSIEME	PAG.	9
DOTAZIONI DI SERIE	PAG.	11
SCHEDE TECNICHE	PAG.	15

#### KYROS EVO LIMITED

INTRO	PAG.	17
UNO SGUARDO D'INSIEME	PAG.	19
DOTAZIONI DI SERIE	PAG.	21
SCHEDE TECNICHE	PAG.	25

#### KYROS ELITE

INTRO	PAG.	27
UNO SGUARDO D'INSIEME	PAG.	29
DOTAZIONI DI SERIE	PAG.	31
SCHEDE TECNICHE	PAG.	35

#### PERCHÉ SCEGLIERE CI

EXPS E INVERNO	PAG.	39
LO STIVAGGIO	PAG.	41
CHASSIS	PAG.	43
TETTO SOLLEVABILE	PAG.	45
SUN ROOF	PAG.	47
SOTTO CONTROLLO	PAG.	49

Alcune caratteristiche del veicolo raffigurato non corrispondono a quelle definitive per la stagione in corso.





+ isolamento, + protezione, - rumore. La tecnologia per l'isolamento interno in grado di garantire una protezione assoluta al tuo van.



La qualità dei processi produttivi, l'innovazione tecnologica e la scelte dei materiali, permettono di offrire una garanzia contro infiltrazioni lunga 10 anni\*.



Dai personalità al tuo van, con le dotazioni optional.

# Perché scegliere CI

## le certezze

Alcune caratteristiche del veicolo raffigurato non corrispondono a quelle definitive per la stagione in corso.



In buone mani con camper SottoControllo. CI mette al servizio di ogni camper prodotto la propria esperienza e competenza. Un team dedicato al controllo qualità e al miglioramento continuo segue ogni camper per tutta la fase produttiva con collaudi e test dalla progettazione alla consegna.



**Spazio interno ottimizzato.** Vani di carico: Oggi ti voglio così, unico ambiente, spazio multiplo. Tutto lo spazio è concepito nell'ottica di massima funzionalità, modularità di fruizione.



**L'italiano dai tratti "Nordici".** Sempre a proprio agio all'interno del veicolo indipendentemente dalla temperatura esterna: un camper pensato e costruito per l'utilizzo in climi più freddi.

\*Effettuare la manutenzione regolare presso la rete autorizzata CI e i test previsti per il controllo delle infiltrazioni durante i tagliandi, come da scadenza riportata nel libretto di garanzia. Per maggiori informazioni sulle condizioni rivolgersi alla rete vendita autorizzata.

### Un van per tutti.

CI offre una vasta selezione di modelli in grado di soddisfare i bisogni di qualsiasi cliente. La varietà dell'offerta è data dai diversi allestimenti interni tra cui scegliere e dalle dotazioni optional disponibili che permettono di personalizzare il van intorno alle proprie necessità. L'offerta dei modelli, organizzata per gamme, è in grado di rispondere alle diverse e crescenti esigenze del cliente con un prodotto sempre più ricco.

**Un van sempre al passo con i tempi.** La costante innovazione tecnologica dei processi produttivi unito ad un continuo rinnovamento del prodotto con soluzioni Tecnico-intelligenti e tecnico-costruttive all'avanguardia, permettono di offrire un prodotto di altissima qualità in grado di durare nel tempo ad un prezzo sempre competitivo.

**Un van facile da vivere.** Gli interni sono pensati e progettati per essere funzionali. Soluzioni che rispondono alle esigenze quotidiane e che permettano di vivere ogni spazio al massimo del comfort e della semplicità. Ambienti che si trasformano grazie a semplici gesti per offrire un servizio diverso ma adatto alle diverse esigenze del momento. Tutti gli ambienti offrono dai piccoli dettagli a soluzioni più sofisticate, in grado di semplificare e migliorare la vita a bordo anche al camperista meno esperto.



# Kyros



< 5,5 Metri

< 6 Metri

< 6,5 Metri

**K2** 5.41m

**2** 5.99m

**5** 5.99m

**DUO** 6.36m



# Kyros

## Evo Limited



< 5,5 Metri

< 6 Metri

< 6,5 Metri

**K2** 5.41m

**2** 5.99m

**4** 5.99m

**DUO** 6.36m

**DUO XL** 6.36m



**5** 5.99m

**6** 5.99m



# Kyros

## Elite



< 5,5 Metri

< 6 Metri

< 6,5 Metri

**K2** 5.41m

**2** 5.99m

**4** 5.99m

**DUO** 6.36m

**DUO XL** 6.36m



**5** 5.99m

**6** 5.99m





# L'emozione della prima avventura.

kyros

Stile semplice,  
pratico ed  
essenziale.



Alcune caratteristiche del veicolo raffigurato non corrispondono a quelle definitive per la stagione in corso.

Se sei alla ricerca del tuo primo van e vuoi un **mezzo concreto**, dallo **stile semplice, pratico ed essenziale**, ma con tutto quello che ti serve per poter partire per mille avventure, Kyros è il van che fa al caso tuo. Puoi scegliere tra **4 modelli** con lunghezze **che variano dai 5,41 m ai 6,36 m** e 3 tipologie di letto tra matrimoniale classico, matrimoniale a castello e letti gemelli.



## Kyros facile da vivere

Lo spazio si trasforma intorno alle tue esigenze.

Gli interni sono pensati e progettati per essere funzionali. Soluzioni che rispondono alle esigenze quotidiane e che permettano di vivere ogni spazio al massimo del comfort e della semplicità. Ambienti che si trasformano grazie a semplici gesti per offrire un servizio diverso alle diverse esigenze del momento. Nella zona giorno il tavolo dinette è dotato di una prolunga estraibile all'occorrenza. Nella toilette nei modelli con l'area bagno più compatta è disponibile il lavabo a scomparsa e la doccia estraibile per la doccia. Nella zona notte i letti gemelli si uniscono formando un maxi letto matrimoniale. Un unico ambiente dagli spazi multipli, le reti nel Kyros DUO sono sollevabili e sotto i letti sono disponibili tre armadi amovibili separatamente. Nel Kyros 5 le reti sono sollevabili e amovibili questo modello ha anche il doppio pavimento amovibile a volume regolabile.

## Kyros un van per tutti

Scegli il Kyros che desideri.

La gamma Kyros offre una scelta selezionata di modelli. Disponibili 4 modelli in grado di soddisfare esigenze diverse, 3 tipologie di letto tra matrimoniale classico, matrimoniale a castello e letti gemelli.

Due letti posteriori sono sempre disponibili e fino a 4 nel Kyros 5 grazie al letto posteriore matrimoniale a castello. Il modello Kyros 5 è in grado di offrire fino a 5 posti letto. Tutti i modelli dalla gamma offrono 4 posti omologati e partono da una lunghezza che va da 5,4 m a 6,3 m.



## zona giorno

- Mobilio in legno chiaro
- Dinette con sedili girevoli che si integrano nel living
- Sedute con schienale ergonomico per un maggiore comfort
- Fodere sedili coordinate alla tappezzeria tessuto
- Tavolo scorrevole estraibile sagomato dal lato del sedile guidatore per muoversi con più facilità
- Pensili squadrati capienti con illuminazione a LED integrata
- Grande cappelliera portaoggetti
- Sportello portaoggetti a lato della dinette (disponibile sul Kyros k2)



Kyros 2



Kyros 2



kyros

Dotazioni di serie

## zona notte

- Letti a doghe
- Letti di dimensioni extra
- Reti sollevabili (Kyros DUO) e amovibili (Kyros 5)
- Letto in dinette (dove disponibile)
- Materassi «Sleep comfort» in tessuto traspirante
- Armadi e pensili capienti
- Doppio pavimento amovibile, a volume regolabile (Kyros DUO)

Kyros 2



Kyros 2



Kyros 2



Kyros 2

## cucina

- Cucina lineare d'ispirazione domestica
- Lavello integrato in acciaio
- Frigorifero a compressore a doppia apertura da 70 l
- Miscelatore di tipo domestico
- Piano cottura a 2 fuochi con copertura in vetro
- Cestoni scorrevoli
- Ampi cassetti sotto il lavello a chiusura automatica (soft-close) dinette



Kyros 2

## bagno

- Mobilio in legno
- Lavello fisso sopra la toilette (Kyros 2, 5 e DUO)
- Lavabo a scomparsa (Kyros k2)
- Ampia doccia
- Piatto doccia ribassato: l'acqua non defluisce nella zona toilette
- Saliscendi con miscelatore

- separato (Kyros 2, 5 e DUO)
- Doccetta estraibile (Kyros k2)
- Tenda doccia con magneti rimovibile
- Vano portaoggetti con ripiano dentro la doccia
- Pensili capienti
- Ampi specchi con illuminazione integrata e finestra opaca



## ☀ tecnologia di bordo

- Riscaldamento perimetrale Gas Combi 4000 w
- Illuminazione a LED
- Luci spot a LED sotto i pensili
- Prese USB nella zona giorno e nella zona notte

## 🚐 esterni

- Finestre con oscurante e zanzariera.
- Finestre portelloni posteriori apribili con oscuranti
- Paraurti verniciato
- Ruote da 15" in acciaio
- 10 anni garanzia contro le infiltrazioni

kyros

Dotazioni di serie



## tappezzerie



Ducato (Standard ■, Tessuto)

## 🚐 chassis

- Fiat Ducato EURO E6D final 2,2 MJ - 120 CV
- ESC
- Airbag guidatore e passeggero
- Clima manuale
- Cruise control con limitatore di velocità
- Specchietti elettrici e sbrinabili
- Antenna radio DAB integrata
- Fodere sedili e sedili girevoli

Alcune caratteristiche del veicolo raffigurato non corrispondono a quelle definitive per la stagione in corso.



# KYROS

VAN



## Dotazioni di serie

### Tutto incluso

- ✓ Climatizzatore manuale cabina
- ✓ Cruise control con limitatore di velocità
- ✓ Airbag passeggero
- ✓ Specchietti elettrici e sbrinabili
- ✓ Paraurti verniciato
- ✓ Ecopack
- ✓ 10 Anni garanzia infiltrazioni



## PACK COMFORT (O)

- Zanzariera porta ingresso - Gradino elettrico - Tenda cabina plissettata

## PACK PRESTIGE (O)

- Pannello solare - Tendalino

## PACK TRAVEL 10'' (O)

- Radio fiat touch screen 10'' - android auto / apple carplay con comandi al volante e navigatore - Climatizzatore automatico - Retrocamera

## PACK TRAVEL (O)

- Radio fiat touch screen 7'' Android auto / apple carplay con comandi al volante - Retrocamera

## PACK STYLE (O)

- Griglia frontale nero - Skid plate nero - Cornice fari nera - Cerchi in lega neri 16'' Techno trim - Sterzo e pomello in pelle



KYROS	K2	2	5	DUO
<b>MECCANICA E CHASSIS</b>				
Meccanica	Fiat Ducato	Fiat Ducato	Fiat Ducato	Fiat Ducato
Motorizzazione	2,2 L	2,2 L	2,2 L	2,2 L
Potenza	120 cv	120 cv	120 cv	120 cv
Massa massima tecnicamente ammessa (Kg)	3300	3300	3300	3300
Massa in ordine di marcia min / max (Kg)	2665 / 2885	2755 / 2935	2775 / 2955	2755 / 2935
Carico Utile min /max (kg)	635 / 415	545 / 365	525 / 345	545 / 365
Passo (mm)	3450	4035	4035	4035
Peso massimo rimorchiabile (kg)	2500	2500	2500	2500
<b>DIMENSIONI E POSTI</b>				
Lunghezza esterna (mm)	5410	5995	5995	5995
Larghezza esterna (mm)	2050	2050	2050	2050
Altezza esterna (cm) / Altezza interna (cm)	265 / 189	265 / 189	265 / 189	265 / 189
Posti omologati	4	4	4	4
Posti Letto	2 + 1	2 + 1	4+1	2
<b>LETTI</b>				
Letto posteriore (cm)	190x133	190x144	186x144 - 186x132	190x144
Letto supplementare ausiliario in dinette (cm)	140x45	180x97	180x97	180x97
<b>OBLÒ</b>				
Oblò panoramico con oscurante e zanzariera 700x500 mm	S	S	S	S
Oblò 400x400 mm	S	S	S	S
<b>IMPIANTISTICA</b>				
Capacità max serbatoi: Acque chiare, Acque grigie (L)	90/90	100 (20) / 90	100 (20) / 90	100 (20) / 90
Frigorifero trivalente (220V, 12V, GAS) (L)	-	-	-	80
Frigorifero a compressore (L)	70	70	70	-
Riscaldamento standard	GAS COMBI 4 KW	GAS COMBI 4 KW	GAS COMBI 4 KW	GAS COMBI 4 KW

S= standard O=optional - = non disponibile VTR: Vettoresina  
 La massa del veicolo omologato comprende: conducente (75 Kg), serbatoio gasolio riempito al 100% (60 lt.), acque chiare riempito a 20 lt. (utilizzo della speciale valvola di scarico) e bombole gas in alluminio (max.7 kg.) piene al 90% della loro capacità, e tolleranza prevista in fase di omologazione (+/- 5%) (2007/46/CE).

Tutto quanto non incluso nella versione standard del veicolo, sia cellula che chassis, comporta un aumento del peso in ordine di marcia con la conseguente riduzione del carico utile fino alla possibile riduzione di posti omologati nel caso il peso complessivo per il valore del carico utile disponibile. I carichi utili disponibili risultano dalla differenza tra massa massima ammessa e massa in ordine di marcia e prevedono una tolleranza del 5%. In fase di acquisto è necessario verificare il peso degli optional che si intende installare sul veicolo.



La libertà di andare dove vuoi senza ostacoli.

Kyros Evo  
Limited



Funzionalità,  
comfort e  
dotazioni.

Per te che hai già esperienza con la vacanza in van e cerchi un mezzo che possa darti quel qualcosa in più che fa la differenza, in termini di **funzionalità, comfort, dotazioni**, strizzando anche un occhio allo stile.

La gamma Kyros Evo Limited ti propone un'ampia scelta di modelli, **7** per la precisione; con lunghezze che **variano dai 5,41 m ai 6,36 m** e 4 tipologie di letto tra matrimoniale classico e matrimoniale a castello, letti gemelli e basculante elettrico in coda.

Alcune caratteristiche del veicolo raffigurato non corrispondono a quelle definitive per la stagione in corso.



# Gamma Kyros Evo Limited

Kyros Evo  
Limited

## Kyros Evo Limited facile da vivere

Lo spazio si trasforma intorno  
alle tue esigenze.

Gli interni sono pensati e progettati per essere funzionali. Soluzioni che rispondono alle esigenze quotidiane e che permettano di vivere ogni spazio al massimo del comfort e della semplicità.

Ambienti che si trasformano grazie a semplici gesti per offrire un servizio diverso alle diverse esigenze del momento. In dinette sarà facile avere più spazio abitativo o un tavolo più ampio al momento del bisogno grazie al tavolo a libro e alla prolunga estraibile all'occorrenza, il tavolo è inoltre asportabile per uso esterno. Nella toilette nei modelli con l'area bagno più compatta è disponibile il lavabo a scomparsa e la doccetta estraibile per la doccia. Nella zona notte i letti gemelli si uniscono formando un maxi letto matrimoniale. Un unico ambiente dagli spazi multipli, le reti nel Kyros Evo Limited DUO sono sollevabili e sotto i letti sono disponibili tre armadi amovibili separatamente.

Nel Kyros Evo Limited 5 le reti sono sollevabili e amovibili questo modello ha anche il doppio pavimento amovibile a volume regolabile.

## Kyros Evo Limited un van per tutti

Scegli il Kyros Evo Limited che desideri.

La gamma Kyros Evo Limited offre una scelta ampia di modelli. Disponibili 7 modelli in grado di soddisfare esigenze diverse, 4 tipologie di letto tra matrimoniale classico e matrimoniale a castello, letti gemelli e basculante elettrico in coda. Due letti posteriori sono sempre disponibili e fino a 4 nel Kyros Evo Limited 5 grazie al letto posteriore matrimoniale a castello, il modello Kyros Evo Limited 5 è in grado di offrire fino a 5 posti letto. Tutti i modelli dalla gamma offrono 4 posti omologati e partono da una lunghezza che va da 5,4 m a 6,3 m.

Alcune caratteristiche del veicolo raffigurato non corrispondono a quelle definitive per la stagione in corso.

Kyros Evo Limited DUO XL







## zona giorno

- Mobilio in legno chiaro
- Dinette con sedili girevoli che si integrano nel living
- Sedute con schienale ergonomico per un maggiore comfort
- Pensili ergonomici e capienti con illuminazione a LED integrata
- Fodere sedili coordinate alla tappezzeria tessuto
- Tavolo a libro estraibile per uso esterno, sagomato dal lato del sedile guidatore per muoversi con più facilità
- Sportello portaoggetti a lato della dinette (disponibile sul k2)
- Botola stivaggio a pavimento sotto la dinette
- Cabina open space



Kyros Evo Limited 5

Alcune caratteristiche del veicolo raffigurato non corrispondono a quelle definitive per la stagione in corso.



Kyros Evo Limited DUO XL



## cucina

- Cucina lineare d'ispirazione domestica
- Lavello integrato in acciaio
- Frigorifero a compressore o trivalente
- Frigorifero a doppia apertura (K2 e 6)
- Miscelatore di tipo domestico
- Piano cottura a 2 fuochi con copertura in vetro
- Cestoni scorrevoli
- Ampi cassetti sotto il lavello a chiusura automatica (soft-close)



Kyros Evo Limited DUO XL



## zona notte

- Letti a doghe
- Letti di dimensioni extra
- Reti sollevabili (DUO) e amovibili (5)
- Letto basculante (DUO XL)
- Letto in dinette (dove disponibile)
- Materassi «Sleep comfort» in tessuto traspirante
- Pannelli soft-touch sulle pareti
- Armadi e pensili capienti
- Doppio pavimento amovibile, a volume regolabile (DUO)



Kyros Evo Limited 5



Kyros Evo Limited 6

Kyros Evo Limited 6



Kyros Evo Limited 2



## bagno

- Mobilio in legno
- Lavello fisso sopra la toilette (2, 5, DUO e DUO XL)
- Lavabo a scomparsa (k2, 4 e 6)
- Ampia doccia
- Piatto doccia ribassato: l'acqua non defluisce nella zona toilette
- Saliscendi con miscelatore separato (2, 5, DUO e DUO XL)
- Tenda doccia con magneti rimovibile (dove disponibile)
- Vano portaoggetti con ripiano dentro la doccia
- Doccetta estraibile (k2, 4 e 6)
- Pensili capienti
- Ampi specchi con illuminazione integrata e finestra opaca



## chassis

- Fiat Ducato EURO E6D final 2,2 MJ - 120 CV
- ESC
- Airbag guidatore e passeggero
- Cruise control con limitatore di velocità
- Specchietti elettrici e sbrinabili
- Clima manuale
- Sterzo e pomello in pelle
- Radio fiat touch screen 7" Android Auto / Apple CarPlay con comandi al volante
- Sedili cabina girevoli
- Oscurante plissettato
- Cruscotto techno trim level

## esterni

- Finestre con oscurante e zanzariera.
- Finestre portelloni posteriori apribili con oscuranti.
- Gradino elettrico
- Zanzariera porta ingresso
- Veranda esterna
- Presa elettrica. (DUO XL)
- Presa d'acqua con doccetta estraibile (DUO XL)
- Retrocamera
- Pannello solare da 120 V
- Paraurti verniciato
- Ruote da 16" in lega
- Griglia frontale, cornice fari e skid plate neri
- 10 anni garanzia contro le infiltrazioni

Kyros Evo  
Limited

Dotazioni di serie



## tappezzerie



Martyn (Standard ■, Tessuto/Similpelle)



Elise (Optional □, Tessuto)



Claire (Optional □, Similpelle)

## tecnologia di bordo

- Riscaldamento perimetrale Diesel 4 kw
- Illuminazione a LED
- Luci spot a LED sotto i pensili
- Prese USB nella zona giorno e nella zona notte

Alcune caratteristiche del veicolo raffigurato non corrispondono a quelle definitive per la stagione in corso.



# KYROS EVO LIMITED

VAN



## Dotazioni di serie

### Tutto incluso

- ✓ Climatizzatore manuale cabina
- ✓ Cruise control con limitatore di velocità
- ✓ Sterzo e pomello in pelle
- ✓ Airbag passeggero
- ✓ Radio fiat touch screen 7"
- ✓ Android Auto / Apple CarPlay con comandi al volante
- ✓ Specchietti elettrici e sbrinabili
- ✓ Paraurti verniciato
- ✓ Cerchi in lega da 16"
- ✓ Ecopack
- ✓ Pack Comfort
- ✓ Pack Prestige
- ✓ Pack Travel
- ✓ Pack Style
- ✓ 10 Anni garanzia infiltrazioni



## PACK COMFORT (S)

- Zanzariera porta ingresso - Gradino elettrico - Tenda cabina plissettata

## PACK PRESTIGE (S)

- Pannello solare - Tendalino

## PACK TRAVEL 10" (O)

- Radio fiat touch screen 10" - android auto / apple carplay con comandi al volante e navigatore - Climatizzatore automatico - Retrocamera

## PACK TRAVEL (S)

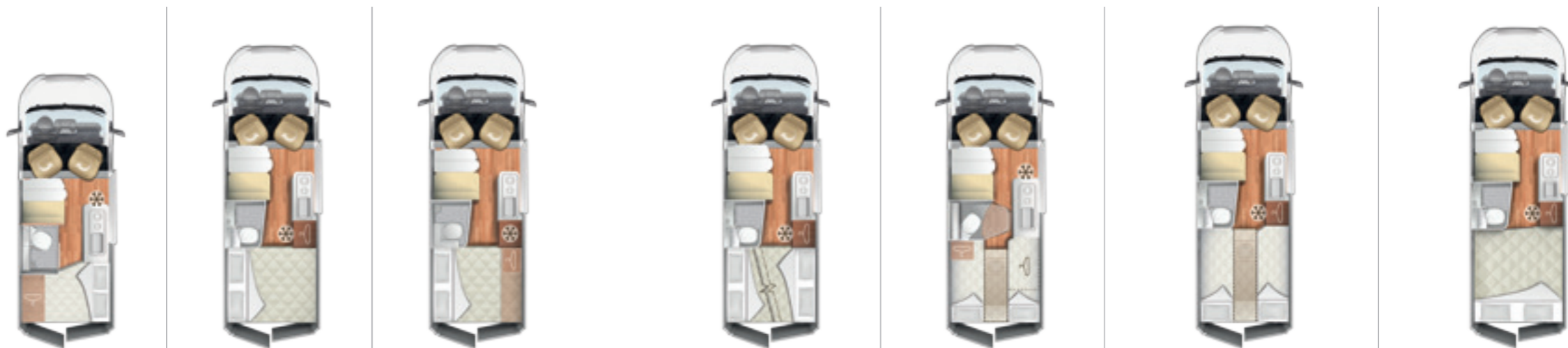
- Radio fiat touch screen 7" Android auto / apple carplay con comandi al volante - Retrocamera

## PACK STYLE (S)

- Griglia frontale nero - Skid plate nero - Cornice fari nera - Cerchi in lega neri 16" Techno trim - Sterzo e pomello in pelle

Kyros Evo Limited

Dati Tecnici



KYROS	EVO LIMITED K2	EVO LIMITED 2	EVO LIMITED 4	EVO LIMITED 5	EVO LIMITED 6	EVO LIMITED DUO	EVO LIMITED DUO XL
<b>MECCANICA E CHASSIS</b>							
Meccanica	Fiat Ducato	Fiat Ducato	Fiat Ducato	Fiat Ducato	Fiat Ducato	Fiat Ducato	Fiat Ducato
Motorizzazione	2,2 L	2,2 L	2,2 L	2,2 L	2,2 L	2,2 L	2,2 L
Potenza	120 cv	120 cv	120 cv	120 cv	120 cv	120 cv	120 cv
Massa massima tecnicamente ammessa (Kg)	3300	3300	3300	3300	3300	3500	3500
Massa in ordine di marcia min / max (Kg)	2665 / 2885	2755 / 2935	2805 / 2965	2775 / 2955	2835 / 2970	2905 / 3145	2905 / 3145
Carico Utile min / max (kg)	635 / 415	545 / 365	495 / 335	525 / 345	465 / 330	395 / 155	395 / 155
Passo (mm)	3450	4035	4035	4035	4035	4035	4035
Peso massimo rimorchiabile (kg)	2500	2500	2500	2500	2500	2500	2500
<b>DIMENSIONI E POSTI</b>							
Lunghezza esterna (mm)	5410	5995	5995	5995	5995	6365	6365
Larghezza esterna (mm)	2050	2050	2050	2050	2050	2050	2050
Altezza esterna (cm) / Altezza interna (cm)	265 / 189	265 / 189	265 / 189	265 / 189	265 / 189	265 / 189	265 / 189
Posti omologati	4	4	4	4	4	4	4
Posti Letto	2	2	2	4	2	2	2
<b>LETTI</b>							
Letto posteriore (cm)	190x133	190x144	190x144	186x144 - 186x132	174x75 - 190x62	195x80 - 190x80	185(175) x 158,5
Letto supplementare ausiliario in dinette (cm)	140x45	180x97	180x97	180x97	175x90	150x50	150x50
<b>OBLÒ</b>							
Oblò panoramico con oscurante e zanzariera 700x500 mm	S	S	S	S	S	S	S
Oblò 400x400 mm	S	S	S	S	S	S	S
<b>IMPIANTISTICA</b>							
Capacità max serbatoi: Acque chiare, Acque grigie (L)	90/90	100 (20) / 90	100 (20) / 90	100 (20) / 90	100 (20) / 90	100 (20) / 90	100 (20) / 90
Frigorifero trivalente (220V, 12V, GAS) (L)	-	80	-	80	-	80	-
Frigorifero a compressore (L)	70	-	138	-	70	-	90
Riscaldamento standard	DIESEL 4 KW	DIESEL 4 KW	DIESEL 4 KW	DIESEL 4 KW	DIESEL 4 KW	DIESEL 4 KW	DIESEL 4 KW

S= standard O=optional - = non disponibile VTR: Vetroresina  
 La massa del veicolo omologato comprende: conducente (75 Kg), serbatoio gasolio riempito al 100% (60 Lt.), acque chiare riempito a 20 Lt. (utilizzo della speciale valvola di scarico) e bombole gas in alluminio (max.7 kg.) piene al 90% della loro capacità, e tolleranza prevista in fase di omologazione (+/- 5%) (2007/46/CE).

Tutto quanto non incluso nella versione standard del veicolo, sia cellula che chassis, comporta un aumento del peso in ordine di marcia con la conseguente riduzione del carico utile fino alla possibile riduzione di posti omologati nel caso il peso complessivo per il valore del carico utile disponibile. I carichi utili disponibili risultano dalla differenza tra massa massima ammessa e massa in ordine di marcia e prevedono una tolleranza del 5%. In fase di acquisto è necessario verificare il peso degli optional che si intende installare sul veicolo.



La meraviglia  
della scoperta.

Kyros  
Elite



Tecnologia,  
un design  
raffinato,  
materiali  
ricercati.

Dedicato a te che hai tanta esperienza e ricerchi un **van di eccellenza**, che possa offrirti il massimo della **tecnologia, un design raffinato, materiali ricercati** e un **surplus di dotazioni**.

La gamma Kyros Elite sa offrirti ben **7 soluzioni top di gamma**, con lunghezze che **variano dai 5,41 m ai 6,36** e 4 tipologie di letto tra matrimoniale classico e matrimoniale a castello, letti gemelli e basculante elettrico in coda.

Alcune caratteristiche del veicolo raffigurato non corrispondono a quelle definitive per la stagione in corso.



# Gamma Kyros Elite

Kyros  
Elite

## Kyros Elite facile da vivere

Lo spazio si trasforma intorno  
alle tue esigenze.

Gli interni sono pensati e progettati per essere funzionali. Soluzioni che rispondono alle esigenze quotidiane e che permettano di vivere ogni spazio al massimo del comfort e della semplicità.

Ambienti che si trasformano grazie a semplici gesti per offrire un servizio diverso alle diverse esigenze del momento. In dinette sarà facile avere più spazio abitativo o un tavolo più ampio al momento del bisogno grazie al tavolo a libro e alla prolunga estraibile all'occorrenza, il tavolo è inoltre asportabile per uso esterno. Nella toilette nei modelli con l'area bagno più compatta è disponibile il lavabo a scomparsa e la doccetta estraibile per la doccia. Nella zona notte i letti gemelli si uniscono formando un maxi letto matrimoniale. Un unico ambiente dagli spazi multipli, le reti nel Kyros Elite DUO sono sollevabili e sotto i letti sono disponibili tre armadi amovibili separatamente. Nel Kyros Elite 5 le reti sono sollevabili e amovibili questo modello ha anche il doppio pavimento amovibile a volume regolabile.

## Kyros Elite un van per tutti

Scegli il Kyros Elite che desideri.

La gamma Kyros Elite offre una scelta ampia di modelli. Disponibili 7 modelli in grado di soddisfare esigenze diverse, 4 tipologie di letto tra matrimoniale classico e matrimoniale a castello, letti gemelli e basculante elettrico in coda. Due letti posteriori sono sempre disponibili e fino a 4 nel Kyros Elite 5 grazie al letto posteriore matrimoniale a castello. Il modello Kyros Elite 5 è in grado di offrire fino a 5 posti letto. Tutti i modelli dalla gamma offrono 4 posti omologati e partono da una lunghezza che va da 5,4 m a 6,3 m.

Kyros Elite 2



## zona giorno

- Mobilio in legno chiaro
- Dinette con sedili girevoli che si integrano nel living
- Sedute con schienale ergonomico per un maggiore comfort
- Fodere sedili coordinate alla tappezzeria tessuto
- Tavolo a libro estraibile per uso esterno, sagomato dal lato del sedile guidatore per muoversi con più facilità
- Sportello portaoggetti a lato della dinette (disponibile sul k2 e 6)
- Pensili ergonomici e capienti con illuminazione a LED integrata
- Botola stivaggio a pavimento sotto la dinette
- Cabina open space



Kyros Elite 2



Kyros  
Elite

Dotazioni di serie

Kyros Elite 5

## zona notte

- Letti a doghe
- Letti di dimensioni extra
- Letto basculante (DUO XL)
- Reti sollevabili (DUO) e amovibili (5)
- Letto in dinette (dove disponibile)
- Materassi «Sleep comfort» in tessuto traspirante
- Pannelli soft-touch sulle pareti
- Armadi e pensili capienti
- Doppio pavimento amovibile, a volume regolabile (DUO)



Kyros Elite 5



Kyros Elite 2



Kyros Elite 2

## cucina

- Cucina lineare d'ispirazione domestica
- Lavello con miscelatore di tipo domestico
- Piano cucina in pietra acrilica
- Frigorifero a compressore o trivalente
- Frigorifero a doppia apertura ( K2 e 6)
- Piano cottura a 2 fuochi con copertura in vetro
- Cestoni scorrevoli
- Ampi cassetti sotto il lavello a chiusura automatica (soft-close)



Kyros Elite DUO XL

## bagno

- Mobilio in legno
- Lavello fisso sopra la toilette in pietra acrilica (2, 5, DUO e DUO XL)
- Lavabo a scomparsa (k2, 4 e 6)
- Ampia doccia con pedana in legno
- Piatto doccia ribassato: l'acqua non defluisce nella zona toilette
- Porte di separazione doccia rigide (2, 5, DUO e DUO XL)
- Saliscendi con miscelatore separato (2, 5, DUO e DUO XL)
- Doccetta estraibile (k2, 4 e 6)
- Tenda doccia (k2, 4 e 6)
- Vano portaoggetti con ripiano dentro la doccia e porta spazzolino (dove disponibile)
- Pensili capienti
- Ampi specchi con illuminazione integrata e finestra opaca



## chassis

- Fiat Ducato EURO E6D final 2,2 MJ - 120 CV
- ESC
- Airbag guidatore e passeggero
- Clima manuale
- Cruise control con limitatore di velocità
- Sterzo e pomello in pelle
- Specchietti elettrici e sbrinabili
- Oscurante plissettato

## esterni

- Finestre Seitz
- Finestre portelloni posteriori apribili con oscuranti
- Gradino elettrico
- Zanzariera porta ingresso
- Luce esterna a led
- Paraurti verniciato
- Ruote da 16" in lega
- Griglia frontale, cornici fari e skid plate neri
- 10 anni garanzia contro le infiltrazioni

Kyros  
Elite

Dotazioni di serie



Alcune caratteristiche del veicolo raffigurato non corrispondono a quelle definitive per la stagione in corso.

## tappezzerie



Elise (Standard ■, Tessuto)



Martyn (Optional □, Tessuto/Similpelle)



Claire (Optional □, Similpelle)

## tecnologia di bordo

- Riscaldamento perimetrale Gas Combi 4000 w
- Illuminazione a LED
- Luci spot a LED sotto i pensili
- Prese USB nella zona giorno e nella zona notte



# KYROS ELITE

VAN



## Dotazioni di serie

### Tutto incluso

- ✓ Climatizzatore manuale cabina
- ✓ Cruise control con limitatore di velocità
- ✓ Sterzo e pomello in pelle
- ✓ Airbag passeggero
- ✓ Radio fiat touch screen 7" Android Auto / Apple CarPlay con comandi al volante
- ✓ Specchietti elettrici e sbrinabili
- ✓ Zanzariera porta ingresso
- ✓ Gradino elettrico
- ✓ Tenda cabina plissettata
- ✓ Griglia frontale nero - Skid plate nero - Cornice fari nera
- ✓ Techno trim
- ✓ Paraurti verniciato
- ✓ Cerchi in lega da 16"
- ✓ Ecopack
- ✓ Pack Comfort
- ✓ 10 Anni garanzia infiltrazioni



## PACK COMFORT (S)

- Zanzariera porta ingresso - Gradino elettrico - Tenda cabina plissettata

## PACK PRESTIGE (O)

- Pannello solare - Tendalino

## PACK TRAVEL (O)

- Radio fiat touch screen 7" Android auto / apple carplay con comandi al volante - Retrocamera

## PACK TRAVEL 10" (O)

- Radio fiat touch screen 10" - android auto / apple carplay con comandi al volante e navigatore - Climatizzatore automatico - Retrocamera

Kyros Elite

Dati Tecnici



KYROS	ELITE K2	ELITE 2	ELITE 4	ELITE 5	ELITE 6	ELITE DUO	ELITE DUO XL
<b>MECCANICA E CHASSIS</b>							
Meccanica	Fiat Ducato	Fiat Ducato	Fiat Ducato	Fiat Ducato	Fiat Ducato	Fiat Ducato	Fiat Ducato
Motorizzazione	2,2 L	2,2 L	2,2 L	2,2 L	2,2 L	2,2 L	2,2 L
Potenza	120 cv	120 cv	120 cv	120 cv	120 cv	120 cv	120 cv
Massa massima tecnicamente ammessa (Kg)	3300	3300	3300	3300	3300	3500	3500
Massa in ordine di marcia min / max (Kg)	2665 / 2885	2755 / 2935	2805 / 2965	2775 / 2955	2835 / 2970	2905 / 3145	2905 / 3145
Carico Utile min / max (kg)	635 / 415	545 / 365	495 / 335	525 / 345	465 / 330	395 / 155	395 / 155
Passo (mm)	3450	4035	4035	4035	4035	4035	4035
Peso massimo rimorchiabile (kg)	2500	2500	2500	2500	2500	2500	2500
<b>DIMENSIONI E POSTI</b>							
Lunghezza esterna (mm)	5410	5995	5995	5995	5995	6365	6365
Larghezza esterna (mm)	2050	2050	2050	2050	2050	2050	2050
Altezza esterna (cm) / Altezza interna (cm)	265 / 189	265 / 189	265 / 189	265 / 189	265 / 189	265 / 189	265 / 189
Posti omologati	4	4	4	4	4	4	4
Posti Letto	2 + 1	2 + 1	2 + 1	4+1	2 + 1	2 + 1	2 + 1
<b>LETTI</b>							
Letto posteriore (cm)	190x133	190x144	190x144	186x144 - 186x132	174x75 - 190x62	195x80 - 190x80	185(175) x 158,5
Letto supplementare ausiliario in dinette (cm)	140x45	180x97	180x97	180x97	175x90	150x50	150x50
<b>OBLÒ</b>							
Oblò panoramico con oscurante e zanzariera 700x500 mm	S	S	S	S	S	S	S
Oblò 400x400 mm	S	S	S	S	S	S	S
<b>IMPIANTISTICA</b>							
Capacità max serbatoi: Acque chiare, Acque grigie (L)	90/90	100 (20) / 90	100 (20) / 90	100 (20) / 90	100 (20) / 90	100 (20) / 90	100 (20) / 90
Frigorifero trivalente (220V, 12V, GAS) (L)	-	80	-	80	-	80	-
Frigorifero a compressore (L)	70	-	138	-	70	-	90
Riscaldamento standard	COMBI DIESEL 4 KW	COMBI DIESEL 4 KW	COMBI DIESEL 4 KW	COMBI DIESEL 4 KW	COMBI DIESEL 4 KW	COMBI DIESEL 4 KW	COMBI DIESEL 4 KW

S= standard O=optional - = non disponibile VTR: Vetroresina  
 La massa del veicolo omologato comprende: conducente (75 Kg), serbatoio gasolio riempito al 100% (60 lt.), acque chiare riempito a 20 lt. (utilizzo della speciale valvola di scarico) e bombole gas in alluminio (max.7 kg.) piene al 90% della loro capacità, e tolleranza prevista in fase di omologazione (+/- 5%) (2007/46/CE).

Tutto quanto non incluso nella versione standard del veicolo, sia cellula che chassis, comporta un aumento del peso in ordine di marcia con la conseguente riduzione del carico utile fino alla possibile riduzione di posti omologati nel caso il peso complessivo per il valore del carico utile disponibile. I carichi utili disponibili risultano dalla differenza tra massa massima ammessa e massa in ordine di marcia e prevedono una tolleranza del 5%. In fase di acquisto è necessario verificare il peso degli optional che si intende installare sul veicolo.



# Nasce la versione **Selekt**

La guida è una parte importante del viaggio in camper, mettiti comodo e goditi il viaggio con il cambio automatico.



## SELEKT

- ▶ LOGO SELEKT
- ▶ **MOTORIZZAZIONE 140 CV**
- ▶ CAMBIO AUTOMATICO
- ▶ **CERCHI IN LEGA NERI 16"**



- ✓ **Kyros Selekt**
- ✓ **Kyros Evo Limited Selekt**
- ✓ **Kyros Elite Selekt**


Alcune caratteristiche del veicolo raffigurato non corrispondono a quelle definitive per la stagione in corso.

## standard

## optional

KYROS

### Ducato (Tessuto)



KYROS EVO LIMITED


### Martyn (Tessuto/Similpelle)



### Elise (Tessuto)



### Claire (Similpelle)




KYROS ELITE


### Elise (Tessuto)



### Martyn (Tessuto/Similpelle)



### Claire (Similpelle)





# In viaggio senza pensieri sarai sempre protetto e al sicuro, in ogni stagione.

I van Kyros sono veicoli **ben isolati e silenziosi**, grazie all'**esclusiva tecnologia EXPS EVO** che assicura isolamento e protezione interna sia dalle temperature esterne che dai rumori.



Il tuo viaggio con CI non finisce mai con la garanzia contro infiltrazioni lunga 10 anni.

## Gamme Kyros



Le pareti sono isolate dal **poliuretano espanso**, un materiale in grado di donare uno dei **migliori rapporti tra spessore, costo e prestazioni**. Il pavimento è costituito da un pannello a sandwich mentre il tetto è coibentato in fibra di poliestere ricoperta da un film in alluminio.



## Gamme Kyros Evo Limited e Kyros Elite

Maggiore isolamento, con materiali dalle **prestazioni coibentanti più elevate**. Il rivestimento di tetto, pareti, traverse e montanti, è costituito **interamente in fibra di poliestere ricoperta da un film di alluminio**, realizzata in due spessori (20 mm e 10 mm) per assicurare l'assenza di ponti termici.

Protezione assoluta CI garantita 10 anni contro le infiltrazioni.



[www.caravaninternational.com](http://www.caravaninternational.com)

# protetti in van ovunque

EXPS



## Con qualsiasi clima.

Possiamo dirlo con certezza, perché abbiamo testato i nostri van in camera climatica secondo la normativa EN 1646-1. Questa prevede il raggiungimento di 20° interni al veicolo entro 4 ore dall'accensione dell'impianto di riscaldamento con una temperatura esterna di -15°.

**Kyros ha raggiunto l'obiettivo** in 3,5 ore, **aggiudicandosi una performance di "grado 3"** Il risultato è **uguale alle performance di un camper** medio (con lunghezza di 7,4 metri e letto centrale posteriore) il quale ha un volume interno superiore del 30% rispetto al van, costruzione, scocche e materiali ben diversi.

**Vuoi ancora di più?** Puoi scegliere tra due livelli di allestimento opzionale che migliorano ancora di più il comfort a bordo in caso di condizioni più rigide.

### ARCTIC PACK \*

- Stufa maggiorata a 5 o 6 KW, a seconda della gamma
- Pannello multicontrollo digitale
- Winter Pack (serbatoio acque grigie coibentato tramite uno strato di 15 mm di poliuretano; sonda elettrica con termostato posizionata vicino alla valvola di scarico; isolamento dei tubi acqua esterni; isolamento dei tubi riscaldamento esterni)
- Copertura termica per cruscotto cabina
- Copertura termica esterna per la cabina
- Kit tende (Tenda plissettata dinette e tende porte posteriori)
- Coperture termiche isolanti finestre

### WINTER PACK (incluso nell'Arctic pack) \*

Serbatoio acque grigie coibentato tramite uno strato di 15 mm di poliuretano - Sonda elettrica con termostato posizionata vicino alla valvola di scarico Isolamento dei tubi acqua esterni - Isolamento dei tubi riscaldamento esterni.

\*I pack Arctic e Winter non sono disponibili per i modelli Kyros, Kyros Evo Limited, Kyros Elite K2.



[www.caravaninternational.com](http://www.caravaninternational.com)



# Oggi ti voglio così!

Un unico ambiente dagli spagli multipli.

## Kyros DUO

Il super flessibile.

Combinazioni vincenti ogni volta. La parte posteriore adatta la sua conformazione in base alle tue necessità.



## Kyros DUO XL

Il garage modulabile per un carico extra large.

2.400 litri di volume di carico, perfetto per stivare le attrezzature sportive.



Tutta la gamma van CI propone soluzioni di stivaggio in grado di adattarsi a qualsiasi necessità. Le forme, gli arredi e le scelte di design garantiscono un grande volume abitabile. Tutto lo spazio è concepito nell'ottica di massima funzionalità, modularità e facilità di fruizione.

Tutte le reti dei letti della gamma van sono sollevabili e/o asportabili, in parte o completamente, per rispondere alle tue esigenze di stivaggio, anche quelle più ingombranti.

stivaggio



Nato dalla collaborazione continua con i produttori, Fiat Ducato è l'unione perfetta tra telaio e cellula abitativa.

## SISTEMA DI SERVOSTERZO ELETTRONICO - NOVITÀ

Il nuovo sistema di servosterzo elettronico sostituisce il sistema idraulico su tutta la gamma. Inoltre, il nuovo servosterzo elettrico offre:

- ▶ Una tecnologia di alimentazione che adatta lo sforzo di sterzata alla velocità del veicolo
- ▶ Maggiore precisione di sterzata
- ▶ Piacere di guida superiore, pur riducendo lo sforzo nelle manovre di parcheggio
- ▶ Miglioramento del consumo di combustibile e riduzione delle emissioni di CO2 grazie al consumo energetico adattivo
- ▶ Mantenimento del rapporto sterzo attuale

## Clima manuale cabina

Ventilazione potenziata e diffusa a tutta la cabina.



## PLANCIA - NOVITÀ

Ducato propone una plancia tutta nuova:

- ▶ Altamente rinnovata
- ▶ Completamente riprogettata
- ▶ Nuovi elementi tecnologici
- ▶ Confortevole e intuitiva
- ▶ Nuova retroilluminazione bianca, applicata a ogni singolo comando

## VOLANTE E LEVA DEL CAMBIO - NOVITÀ

Il nuovo volante è una rivoluzione in fatto di manovrabilità: nuovo design di tipo automobilistico, volante a tre razze. La leva del cambio è più ergonomica e arrotondata, con un'elegante finitura lucida.

## Euro 6D Final

120 cv / 140 cv / 160 cv / 180 cv

## ESC ELECTRONIC STABILITY CONTROL - AGGIORNATO

Sul nuovo Ducato, il sistema è stato aggiornato, aggiungendo 3 nuove caratteristiche:

▶ CROSS WIND ASSIST. Intervenendo sui freni, contribuisce a stabilizzare il veicolo in condizioni di forti venti trasversali, aiutando a mantenere il veicolo all'interno della corsia

▶ TRAILER STABILITY CONTROL SYSTEM. Rileva il momento in cui un rimorchio inizia a oscillare e corregge eventuali sbandamenti pericolosi attraverso una combinazione di riduzione della coppia e/o frenatura delle singole ruote

▶ POST COLLISION BRAKING SYSTEM. Interviene in caso di incidente, azionando automaticamente i freni per prevenire potenziali collisioni secondarie

## standard

### BIANCO



SOLID

## optional

### EXPEDITION GREY



SPECIAL SOLID

### LANZAROTE GREY



### IRON GREY



METALLIC

### BLACK



### ALUMINIUM GREY





Personalizza il tuo van con il tetto a soffietto sollevabile.

Un nido sicuro

tetto  
sollevabile



**Altezza interna del veicolo a tetto alzato:**  
175-227 cm.

**Dimensioni letto:** 2 x 1,3 m.

**Faretti led per lettura.**

**Tasca porta oggetti.**

**Aerazione:** 2 finestre laterali apribili e chiudibili dall'interno con zanzariera.

**Finestra frontale:** in plastica trasparente.

**Winter Kit:** pareti coibentanti rimovibile per la zona notte.  
Pannelli coibentanti realizzati con materiale composito con film di alluminio esterno.

Materiale antistrappo abbinato a vari strati di polietilene espanso con una imbottitura in semilavorato tessile internamente. Disponibile nella gamma Kyros. Disponibile nella gamma Kyros Evo Limited e Kyros Elite con Sun Roof integrato.

Alcune caratteristiche del veicolo raffigurato non corrispondono a quelle definitive per la stagione in corso.



# Contempla la bellezza del cielo

sun roof

## Più spazio e luce con il tetto panoramico opzionale Sun Roof.

Dotato di cornice esterna in metacrilato nero e vetratura interna in cristallo stratificato con serigrafia perimetrale antisole.







Maggiore resistenza e durabilità.

**Disponibile sulle gamme Kyros Evo Limited e Kyros Elite.**



Veicolo in camera climatica

## Testato in camera climatica !

-  **Test in camera climatica** da -15°C a 40°C
-  **Test irradiazione termica** sulla superficie dello Sun roof a 65°C; 75°C; 80°C; 85°C
-  **Test a basse temperature** (Freezing test -15°C) per controllo di eventuale formazione di ghiaccio nel perimetro del vetro ed eventuali danni o problemi di funzionamento.
-  **Test vibrazioni**, con simulazione di 820Km in percorso speciale (pavè).
-  **Test infiltrazioni** effettuato durante le prove a basse temperature e di vibrazione.
-  **Visual check** per identificare eventuali danni o deformazioni nelle superfici dello Sun roof.



Alcune caratteristiche del veicolo raffigurato non corrispondono a quelle definitive per la stagione in corso.



Perché siamo consapevoli che la soddisfazione dei nostri clienti dipende molto dalla qualità del nostro prodotto.

Ci mette al servizio di ogni van prodotto la propria esperienza e competenza e lo segue per tutta la fase produttiva con collaudi e test dalla progettazione alla consegna e conformi alle normative europee. Gli stessi standard di qualità sono richiesti ai fornitori: per le componenti più strategiche è realizzato un controllo al momento dell'accettazione del materiale e prima del suo impiego in produzione.



## 1 Test in fase di ricerca, sviluppo e prototipazione

- Test specifici in camera climatica per verificare la tenuta, la durata e le performance dei materiali selezionati a temperature estreme caldo/freddo.
- Test prestazionali sulla componentistica impiegata. Durabilità dei materassi, resistenza alle sollecitazioni, affidabilità e conformità alla regolamentazione europea nella progettazione del blocco cinture di sicurezza.

## 2 Controlli in fase produttiva



Test sul funzionamento delle condutture del gas.



Corretta installazione degli impianti idraulici.



Verifica del funzionamento e corretta installazione degli impianti elettrici.

## 3 Test sul prodotto finito



Pesatura elettronica del 100% dei veicoli prima della consegna e certificazione scritta del peso al cliente finale.

Alcune caratteristiche del veicolo raffigurato non corrispondono a quelle definitive per la stagione in corso.



100 controlli statistici su una percentuale dei veicoli prodotti: test estetici, funzionali, rumorosità, montaggio.



Test di impermeabilizzazione contro le infiltrazioni al 100% dei veicoli usciti di produzione, prima della consegna.





## AVVERTENZE

Il presente catalogo non costituisce documentazione contrattuale, ma solo informativa generica. Ci si riserva il diritto di modificare senza preavviso le caratteristiche e l'arredamento di ogni suo modello; tutti i dati contenuti nel presente opuscolo, sono quindi da considerarsi indicativi e non vincolanti. Per quanto sopra tutte le informazioni relative alle specifiche e alle dotazioni di ogni modello devono essere richieste prima dell'acquisto al concessionario, il quale, come unico referente, confermerà o rettificherà i dati pubblicati aggiornando il cliente sulle caratteristiche e sulle dotazioni effettive del veicolo di suo interesse e oggetto di contrattazione. Nonostante accurati controlli dei contenuti, non si possono escludere eventuali errori di stampa e/o traduzione. Il presente catalogo non costituisce documentazione contrattuale. È vietata qualsiasi riproduzione, anche parziale, del testo o dei contenuti del presente documento. I pesi riportati nel presente catalogo sono esclusivamente indicativi. Sono ammesse tolleranze del +/-5%. In linea di massima, le dotazioni speciali e gli optional fanno aumentare il peso a vuoto e comportano una riduzione del carico utile fino alla possibile riduzione di posti omologati. Decliniamo ogni responsabilità in caso di modifica strutturale apportata al veicolo; eventuali montaggi, smontaggi o modifiche effettuate presso officine non autorizzate, possono mettere in pericolo la vostra sicurezza e portare anche all'annullamento delle clausole di garanzia. Per maggiori informazioni sull'installazione e su dettagli tecnici potete rivolgervi presso la rete vendita autorizzata.



Trigano S.p.A. operates with an Integrated Quality, Environment and Safety Management System.  
Certificate number: ISO14001: 2939;  
OHSAS18001: 1258; ISO9001: 11841

TIMBRO DEL CONCESSIONARIO