



## CAMPER 2022

VAN | SEMI-INTEGRALI | MANSARDATI | FURGONATI

**Hobby**  
BUILT FOR LIFE





## COSTRUITO PER LA LIBERTÀ

Turismo itinerante per tutti: facile, sicuro e all'insegna del relax. Hobby ne è il simbolo da oltre 50 anni.

Che si tratti di un bestseller consolidato o di una novità assoluta, offriamo ai nostri clienti qualità e funzionalità di prima classe, abbinate a un design innovativo «Made in Germany». Questo ci rende il marchio di caravaning più amato in Europa.

Ecco che cosa altro ci rende particolari: tutti i motorcaravan Hobby sono già provvisti di fabbrica della dotazione completa HobbyKomplett. Questo vuol dire per voi massimo comfort e una partenza spensierata per le vacanze.

Hobby. Costruiti per la vita.





STABILIMENTO DI PRODUZIONE CARAVAN HOBBY



STABILIMENTO DI PRODUZIONE CAMPER HOBBY



CENTRO ASSISTENZA HOBBY




## QUALITÀ MADE IN GERMANY

«Made in Germany» vuol dire, per Hobby, costruito con la massima qualità e attenzione nella nostra sede storica di Fockbeck nello Schleswig-Holstein.

Il nostro stabilimento conta più di 1.100 dipendenti. In uno degli stabilimenti produttivi più grandi a livello europeo nel settore della costruzione di caravan e motorcaravan, ogni anno vengono realizzati più di 15.000 veicoli.

Macchinari e tecnologia all'avanguardia garantiscono massime prestazioni e precisione. Al contempo, per molti componenti, puntiamo sul lavoro manuale e su una spiccata sensibilità. Il risultato: veicoli che vi accompagnano in tutti i vostri spostamenti. Affidabili, resistenti ed eterni.

Hobby. Costruiti per la vita.







OPTIMA  
ONTOUR EDITION 10

**Categoria:** Van  
**Motorizzazione:** Citroën  
**Piante:** 3  
**Persone:** fino a 4  
**Posti letto:** fino a 4  
**Larghezza:** 2.160 mm  
**Lunghezza:** 6.779 - 6.999 mm  
**Letti singoli:** 1  
**Letti matrimoniali:** 1  
**Letti queen-size:** 1

OPTIMA  
ONTOUR 20

**Categoria:** Semi-integrale  
**Motorizzazione:** Citroën  
**Piante:** 6  
**Persone:** fino a 6  
**Posti letto:** fino a 7  
**Larghezza:** 2.330 mm  
**Lunghezza:** 6.999 - 7.426 mm  
**Piante formato famiglia:** 2  
**Letti a castello:** 1  
**Letti singoli:** 2  
**Letti basculanti:** 2  
**Letti matrimoniali:** 3

OPTIMA ONTOUR  
MANSARDATO 34

**Categoria:** Mansardati  
**Motorizzazione:** Citroën  
**Piante:** 3  
**Persone:** fino a 6  
**Posti letto:** fino a 7  
**Larghezza:** 2.330 mm  
**Lunghezza:** 6.236 - 7.188 mm  
**Piante formato famiglia:** 3  
**Letti a castello:** 1  
**Letti matrimoniali:** 2

OPTIMA  
DE LUXE 42

**Categoria:** Semi-integrale  
**Motorizzazione:** Fiat  
**Piante:** 5  
**Persone:** fino a 4  
**Posti letto:** fino a 5  
**Larghezza:** 2.330 mm  
**Lunghezza:** 7.143 - 7.520 mm  
**Piante formato famiglia:** 1  
**Letti singoli:** 4  
**Letti basculanti:** 1  
**Letti matrimoniali:** 1

LA DOTAZIONE COMPLETA  
HOBBYKOMPLETT 52

**ZONA GIORNO** 54  
**SCOMPARTI** 56  
**CUCINA** 60  
**ZONA NOTTE** 64  
**BAGNO** 66  
**TECNICA DI ALLESTIMENTO/  
DI BORDO** 68  
**SMART HOME** 74

DOTAZIONE SPECIALE 76

VANTANA  
ONTOUR EDITION 86

**Categoria:** Furgonati  
**Motorizzazione:** Citroën  
**Piante:** 2  
**Persone:** fino a 4  
**Posti letto:** fino a 4  
**Larghezza:** 2.050 mm  
**Lunghezza:** 5.998 - 6.363 mm

VANTANA  
DE LUXE 94

**Categoria:** Furgonati  
**Motorizzazione:** Fiat  
**Piante:** 2  
**Persone:** fino a 4  
**Posti letto:** fino a 4  
**Larghezza:** 2.050 mm  
**Lunghezza:** 5.998 - 6.363 mm

LA DOTAZIONE COMPLETA  
HOBBYKOMPLETT 102

**ZONA GIORNO** 104  
**SCOMPARTI** 106  
**CUCINA** 108  
**ZONA NOTTE** 110  
**BAGNO** 112  
**TECNICA DI ALLESTIMENTO/  
DI BORDO** 114  
**SMART HOME** 118

DOTAZIONE  
SPECIALE 120



CAMPER



OPTIMA  
ONTOUR EDITION

V65 GE 4 2+2 133



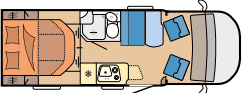
L: 6.779 mm • B: 2.160 mm  
H: 2.897 mm • G: 3.500 kg

V65 GF 4 2+2 133



L: 6.779 mm • B: 2.160 mm  
H: 2.897 mm • G: 3.500 kg

V65 GQ 4 2+2 133



L: 6.999 mm • B: 2.160 mm  
H: 2.897 mm • G: 3.500 kg

LEGENDA DEI SIMBOLI

- Zona notte / opzionale
- Dinette
- Cucina
- Bagno
- Scomparti
- Numero di persone durante la marcia
- Numero di posti + posti opzionale
- Posti letto / posto letto bimbo opzionale (Vantana)
- Frigorifero (L)

- Garage
- Ribassamento della parte posteriore
- Dinette a L, tagliata (opz.)
- Dinette a L, diritta (opz.)

VERSIONE

- A Mansardati
- K Furgonati
- T Semi-integrato
- V Van
- E Letti singoli
- F Letto matrimoniale – trasversale
- FL Letto matrimoniale longitudinale
- G Garage
- H Letto basculante
- K Letti a castello
- M Dinette centrale
- Q Letto queen-size
- T Bagno compatto

DATI TECNICI

- L Lunghezza complessiva
- B Larghezza complessiva
- H Altezza complessiva
- G Massa complessiva tecnicamente consentita

OPTIMA  
ONTOUR

T65 FL 4 2+3 133



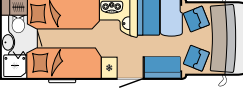
L: 7.029 mm • B: 2.330 mm  
H: 2.872 mm • G: 3.500 kg

T65 GE 4 2+2 133



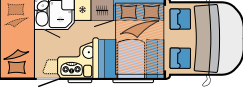
L: 7.079 mm • B: 2.330 mm  
H: 2.872 mm • G: 3.500 kg

T70 E 4 2+2 133



L: 7.426 mm • B: 2.330 mm  
H: 2.872 mm • G: 3.500 kg

T65 HKM 4 4+3 133



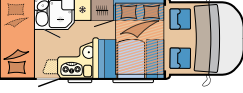
L: 6.999 mm • B: 2.330 mm  
H: 2.872 mm • G: 3.500 kg

T70 F 4 2+2 133



L: 7.426 mm • B: 2.330 mm  
H: 2.872 mm • G: 3.500 kg

T65 HFL 4 4+1 133



L: 7.029 mm • B: 2.330 mm  
H: 2.872 mm • G: 3.500 kg



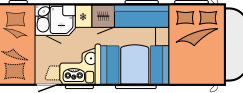
OPTIMA  
ONTOUR MANSARDATO

A60 GF 4 4+1 133



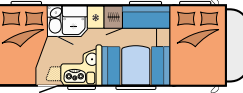
L: 6.236 mm • B: 2.330 mm  
H: 3.030 mm • G: 3.500 kg

A65 KM 4 4+3 133




L: 6.999 mm • B: 2.330 mm  
H: 3.030 mm • G: 3.500 kg

A70 GFM 4 4+3 133



L: 7.188 mm • B: 2.330 mm  
H: 3.030 mm • G: 3.500 kg

TOUR VIRTUALE



Numerose visualizzazioni a 360° dei nostri modelli sul sito:  
[360.HOBBY-CARAVAN.DE/IT](https://360.hobby-caravan.de/it)

FURGONATI



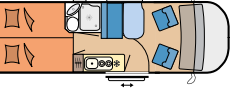
VANTANA ONTOUR  
EDITION/DE LUXE

K60 FT 4 2/2 90



L: 5.998 mm • B: 2.050 mm  
H: 2.764 / 2.669 mm • G: 3.500 kg

K65 ET 4 2/2 90



L: 6.363 mm • B: 2.050 mm  
H: 2.764 / 2.669 mm • G: 3.500 kg

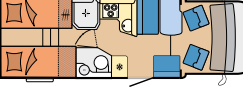
OPTIMA  
DE LUXE

T65 GE 4 2+2 133



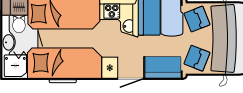
L: 7.143 mm • B: 2.330 mm  
H: 2.872 mm • G: 3.500 kg

T70 GE 4 2+2 133



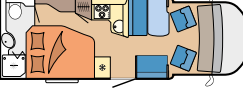
L: 7.473 mm • B: 2.330 mm  
H: 2.872 mm • G: 3.500 kg

T70 E 4 2+2 133



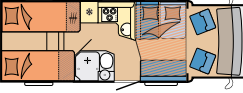
L: 7.401 mm • B: 2.330 mm  
H: 2.872 mm • G: 3.500 kg

T70 F 4 2+2 133



L: 7.401 mm • B: 2.330 mm  
H: 2.872 mm • G: 3.500 kg

T75 HGE 4 4+1 133



L: 7.520 mm • B: 2.330 mm  
H: 2.872 mm • G: 3.650 kg

ESEMPIO

ESEMPIO DINETTE A L



Dinette a L smussata o a L (a seconda del modello)





# OPTIMA ONTOUR EDITION

## OPTIMA ONTOUR EDITION L'AGILE

Il compatto OPTIMA ONTOUR EDITION è ideale per gite spontanee in città e per viaggi ricchi di avventura.

Grazie alle sue dimensioni compatte (larghezza di 2,16 m) potrete affrontare con maestria tratti stretti e ricchi di curve. I modelli Edition presentano un'ampia dotazione e sono disponibili in tre varianti di layout: letto doppio, letto queen-size o letti singoli.

**Categoria:** Van  
**Motorizzazione:** Citroën  
**Piante:** 3  
**Persone:** fino a 4  
**Posti letto:** fino a 4  
**Larghezza:** 2.160 mm  
**Lunghezza:** 6.779 - 6.999 mm  
**Letti singoli:** 1  
**Letti matrimoniali:** 1  
**Letti queen-size:** 1  
**Combinazione di tappezzerie:** Taiga  
**Decoro dei mobili:** Cocobolo / Piquet grigio











V65 GF

**COSTRUITO PER OGNI  
DESIDERIO E PER IL  
PIENO COMFORT.**



#### **LA DOTAZIONE COMPLETA HOBBYKOMPLETT**

Comfort di serie: tutto quello che vi serve per trascorrere una bella vacanza nel nostro Ontour Edition è già a bordo. Così sarete subito pronti per partire.

Scoprite i numerosi extra della dotazione completa HobbyKomplett a partire da pagina 52.



V65 GF



V65 GE

CAMPER | OPTIMA ONTOUR EDITION

15

14









18

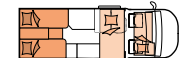
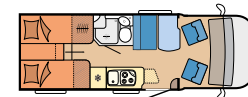
V65 GE



V65 GF

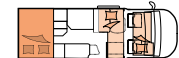
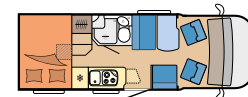
## PIANTE OPTIMA ONTOUR EDITION

V65 GE



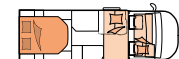
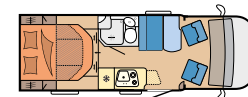
L: 6.779 mm · B: 2.160 mm  
H: 2.897 mm · G: 3.500 kg

V65 GF



L: 6.779 mm · B: 2.160 mm  
H: 2.897 mm · G: 3.500 kg

V65 GQ



L: 6.999 mm · B: 2.160 mm  
H: 2.897 mm · G: 3.500 kg

Sperimentate i nostri modelli comodamente da casa:  
[360.hobby-caravan.de/it](http://360.hobby-caravan.de/it)





# OPTIMA ONTOUR

## OPTIMA ONTOUR L'ENTRY-LEVEL

Il modello base perfetto: l'OPTIMA ONTOUR si caratterizza per una pratica dotazione e un rapporto qualità/prezzo convincente.

Con sei piante personalizzate è possibile trovare la soluzione di viaggio giusta per ogni esigenza. Grazie al suo design chiaro e moderno, l'OPTIMA ONTOUR catalizza gli sguardi dentro e fuori.

**Categoria:** Semi-integrale  
**Motorizzazione:** Citroën  
**Piante:** 6  
**Persone:** fino a 6  
**Posti letto:** fino a 7  
**Larghezza:** 2.330 mm  
**Lunghezza:** 6.999 - 7.426 mm  
**Piante formato famiglia:** 2  
**Letti a castello:** 1  
**Letti singoli:** 2  
**Letti basculanti:** 2  
**Letti matrimoniali:** 3  
**Combinazione di tappezzerie:** Arras  
**Decoro dei mobili:** Cocobolo / Piquet grigio











T65 GE

**COSTRUITO PER  
TUTTO QUELLO  
CHE SI DEVE E SI  
PUÒ PORTARE.**



### AMPIA SCELTA DI PIANTE

Per coppie, famiglie o migliori amici: grazie alle varie soluzioni di piante il vostro hobby soddisfa i vostri personali desideri di viaggio. Sempre a bordo: vani portaoggetti a volontà.

Maggiori informazioni sulla nostra gamma di vani portaoggetti e mensole da pagina 56.



T65 GE



T65 GE





T65 HKM



T65 HKM



T65 HKM













T65 FL



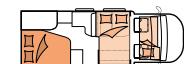
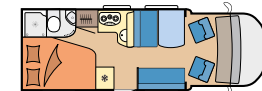
T65 GE



T70 F

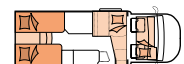
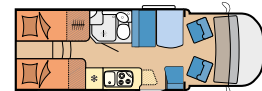
## PIANTE OPTIMA ONTOUR

T65 FL



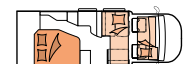
L: 7.029 mm · B: 2.330 mm  
H: 2.872 mm · G: 3.500 kg

T65 GE



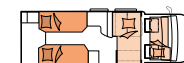
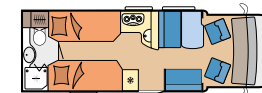
L: 7.079 mm · B: 2.330 mm  
H: 2.872 mm · G: 3.500 kg

T70 F



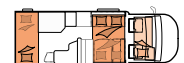
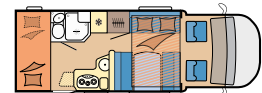
L: 7.426 mm · B: 2.330 mm  
H: 2.872 mm · G: 3.500 kg

T70 E



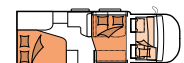
L: 7.426 mm · B: 2.330 mm  
H: 2.872 mm · G: 3.500 kg

T65 HKM



L: 6.999 mm · B: 2.330 mm  
H: 2.872 mm · G: 3.500 kg

T65 HFL



L: 7.029 mm · B: 2.330 mm  
H: 2.872 mm · G: 3.500 kg

Sperimentate i nostri mo-  
delli comodamente da casa:  
[360.hobby-caravan.de/it](http://360.hobby-caravan.de/it)





# OPTIMA ONTOUR MANSARDATO



## OPTIMA ONTOUR MANSARDATO IL MIRACOLO DELLO SPAZIO

L'Hobby OPTIMA ONTOUR MANSARDATO offre tutto quel che si può desiderare: molto spazio, grandi scomparti nonché un arredamento moderno e pratico. La mansarda funge, di giorno, da scomparto supplementare dove riporre oggetti e, di notte, da arioso letto a baldacchino.

Come tutti i motorcaravan Hobby l'Hobby OPTIMA ONTOUR MANSARDATO, grazie alla dotazione completa HobbyKomplett di serie, è subito pronto dalla fabbrica per partire.

**Categoria:** Mansardati  
**Motorizzazione:** Citroën  
**Piante:** 3  
**Persone:** fino a 6  
**Posti letto:** fino a 7  
**Larghezza:** 2.330 mm  
**Lunghezza:** 6.236 - 7.188 mm  
**Piante formato famiglia:** 3  
**Letti a castello:** 1  
**Letti matrimoniali:** 2  
**Combinazione di tappezzerie:** Arras  
**Decoro dei mobili:** Cocobolo / Piquet grigio











**COSTRUITO PER CHI  
AMA DORMIRE E PER  
LE LUNGHE SERATE.**



### PRATICO E COMODO

Per dormiglioni e mattinieri: mansarda e zona giorno possono essere separati in un batter d'occhio. Così, gli uni potranno ancora sonnecchiare, mentre gli altri si gusteranno già il primo caffè del mattino.

Scoprite tutti i posti letto possibili da pagina 64.



A65 KM



A65 KM

CAMPER | OPTIMA ONTOUR MANSARDATO

39

38

A65 KM





A65 KM



A60 GF



A65 KM

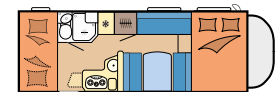
## PIANTE OPTIMA ONTOUR MANSARDATO

A60 GF



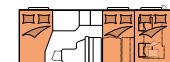
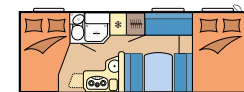
L: 6.236 mm · B: 2.330 mm  
H: 3.030 mm · G: 3.500 kg

A65 KM



L: 6.999 mm · B: 2.330 mm  
H: 3.030 mm · G: 3.500 kg

A70 GFM



L: 7.188 mm · B: 2.330 mm  
H: 3.030 mm · G: 3.500 kg

Sperimentate i nostri mo-  
delli comodamente da casa:  
[360.hobby-caravan.de/it](http://360.hobby-caravan.de/it)





# OPTIMA DE LUXE

## OPTIMA DE LUXE IN STILE COMFORT

La serie top di gamma OPTIMA DE LUXE conquista per la struttura lineare dei mobili e per i colori perfettamente abbinati tra loro. Il design scandinavo e il comfort trasformano il vostro Hobby nel posto più bello del mondo.

Cinque piante con un massimo di cinque posti letto offrono comfort per tutte le esigenze. Scegliete tra letto matrimoniale, letti singoli o letto basculante. Sempre presente: una dotazione di alta qualità, che non lascia spazio a desideri inespressi.

**Categoria:** Semi-integrale  
**Motorizzazione:** Fiat  
**Piante:** 5  
**Persone:** fino a 4  
**Posti letto:** fino a 5  
**Larghezza:** 2.330 mm  
**Lunghezza:** 7.143 - 7.520 mm  
**Piante formato famiglia:** 1  
**Letti singoli:** 4  
**Letti basculanti:** 1  
**Letti matrimoniali:** 1  
**Combinazione di tappezzerie:** Kos  
**Decoro dei mobili:** Uni Black / Noce











T65 GE

**COSTRUITO PER I  
CUOCHI PER HOBBY  
E PER GLI ARTISTI DEI  
PIATTI FANTASIA.**



### CUCINARE CON INTELLIGENZA

Cucina laterale compatta o in un pratico formato a L: la zona cottura viene sfruttata in maniera intelligente fino all'ultimo angolo. Si serve al tavolo subito dietro, nella generosa dinette.

Scoprite la nostra confortevole dotazione per cucine, pagina 60.



T70 GE



T65 GE



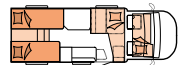






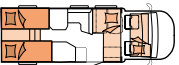
# PIANTE OPTIMA DE LUXE

T65 GE



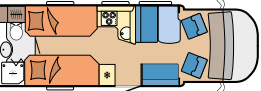
L: 7.143 mm · B: 2.330 mm  
H: 2.872 mm · G: 3.500 kg

T70 GE



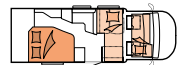
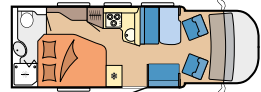
L: 7.473 mm · B: 2.330 mm  
H: 2.872 mm · G: 3.500 kg

T70 E



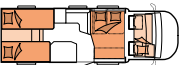
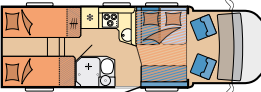
L: 7.401 mm · B: 2.330 mm  
H: 2.872 mm · G: 3.500 kg

T70 F



L: 7.401 mm · B: 2.330 mm  
H: 2.872 mm · G: 3.500 kg

T75 HGE



L: 7.520 mm · B: 2.330 mm  
H: 2.872 mm · G: 3.650 kg

Sperimentate i nostri modelli comodamente da casa:  
[360.hobby-caravan.de/it](http://360.hobby-caravan.de/it)



T70 GE





**HOBBY**  
KOMPLETT  
DOTAZIONE COMPLETA

## DOTAZIONE COMPLETA HOBBYKOMPLETT: UN PREZZO ALL-INCLUSIVE

Nel vostro nuovo Hobby vi aspetta il comfort di serie. Alle pagine seguenti scoprirete i numerosi particolari che rendono ancora più bella una vacanza con un motorcaravan Hobby.

Le caratteristiche mostrate di seguito della dotazione completa HobbyKomplett sono disponibili a seconda del modello. Scoprite i dettagli nel catalogo dei dati tecnici e nel nostro sito.





# ZONA GIORNO

BEN PENSATA SINO NEI MINIMI PARTICOLARI

## SEDILI CON BRACCIOLI PER CONDUCENTE E PASSEGGERO (CAPTAIN'S CHAIR)

Nei viaggi lunghi, i sedili ergonomicamente regolabili garantiscono il benessere della vostra schiena. Entrambi i braccioli e la stabile imbottitura assicurano un viaggio rilassato. Una volta arrivati a destinazione, potrete ruotare i sedili di 180° nel giro di pochi secondi. In questo modo trasformerete la vostra cabina di guida in una comoda dinette.



## OSCURANTI PER CABINA GUIDA

Il sistema oscurante per la cabina di guida può essere fissato in tutta facilità con clip magnetiche. Protegge dagli sguardi indiscreti e dai raggi del sole e inoltre presenta caratteristiche di coibentazione.

## FARETTO DA LETTURA NELLA DINETTE

L'esclusiva lampada da lettura garantisce tanta luce con un risparmio di energia. Può essere orientata in modo mirato per leggere un libro o studiare il percorso per il giorno successivo.



## LETTO BASCULANTE NEL MANSARDATO

Il letto mansardato può essere sollevato con tutta facilità e viene sostenuto da stabili molle di compressione a gas. Così, di giorno si ottiene uno spazio extra per la testa nella cabina di guida.



## NUMEROSE PRESE

A bordo si trova una serie di prese ben raggiungibili.  
(Presa doppia di carica USB opzionale)



## PROLUNGA PER TAVOLO GIREVOLE

Ospiti a bordo? Con un solo gesto è possibile aggiungere al tavolo un altro piano, che, dopo aver mangiato, può essere rimesso al suo posto per recuperare spazio.





# SCOMPARTI

C'È TUTTO

## PANORAMICA SCOMPARTI

### GRANDI SCOMPARTI SOTTO I LETTI

I grandi scomparti offrono molto spazio per bagagli e sono pratici da caricare. All'interno, massicci meccanismi di sollevamento del letto con un ampio angolo di apertura assicurano un accesso ottimale.



### LETTO SOLLEVABILE STABILE

La struttura del letto, comprensiva di rete a doghe e materasso, viene sollevata dal potente apposito meccanismo con la molla di compressione a gas pneumatica. In questo modo è possibile caricare facilmente il grande vano di stivaggio del letto.

### GARAGE ISOLATI

Molto spaziosi, al riparo dal gelo e facilmente accessibili: i grandi garage sono riscaldabili e isolati tutt'attorno. Essi offrono spazio per biciclette, tavole da SUP-Boards & Co. Grazie al grande angolo di apertura le operazioni di carico e scarico riescono con facilità e rapidità. La porta di serie sul lato conducente permette l'accesso da entrambi i lati. Pratici extra: l'illuminazione integrata e le prese da 12 volt/230 volt nello spazio di stivaggio.





#### MENSOLA NELLA CABINA DI GUIDA

La pratica mensola offre accesso diretto a tutto ciò di cui hanno bisogno il conducente e il passeggero.



#### DISTRIBUZIONE OTTIMALE DEL CALORE

La costruzione ben pensata del mobilio assicura una distribuzione ottimale del calore con ogni clima.

#### GRANDE ARMADIO

Perfettamente organizzato. Lo spazioso armadio offre spazio sufficiente per un guardaroba.



#### RIPIANI SULLA TESTATA DEI LETTI

Il pannello montato sull'estremità dei letti dona una sensazione di accoglienza. Esso contiene un ripiano ben raggiungibile, che si presta ottimamente per appoggiare libri, occhiali e altri utensili.



#### ILLUMINAZIONE INTERNA DELL'ARMADIO

Tutto bene in vista: l'illuminazione a LED installata in tutti gli armadi permette una rapida visione di insieme.

#### ARMADIETTO SOTTO IL LETTO MATRIMONIALE

L'armadietto sotto il letto matrimoniale offre spazio per scarpe, vestiti piegati e altri oggetti che devono rimanere a portata di mano in modo veloce e facilmente accessibile.



#### ARMADI PORTABIANCHERIA FACILMENTE ACCESSIBILI

Stabili gradini facilitano l'accesso agli armadi portabiancheria perimetrali sopra i letti.



#### CARICAMENTO FACILE

Grazie al materasso diviso nei letti longitudinali, il caricamento del vano di stivaggio del letto si trasforma in un gioco da ragazzi: basta sollevare la parte posteriore e stivare i bagagli negli spaziosi vani.

#### APPENDIABITI ALL'INGRESSO

Giacche, foulard e berretti trovano il loro posto fisso accanto alla porta d'ingresso. Con l'ausilio della maniglia d'ingresso si accede al veicolo in modo sicuro e confortevole.







# CUCINA

PIANIFICAZIONE MODERNA DELLA  
CUCINA CON MOLTO SPAZIO DISPONIBILE

## PROGETTAZIONE OTTIMALE DELLA CUCINA

Cucinare come tra le proprie quattro pareti di casa: con il piano di lavoro alto 91 cm, moderna rubinetteria e il lavabo in acciaio con copertura godrete del massimo comfort in cucina. Grazie a generosi piani di lavoro, nulla si opporrà anche alla realizzazione di piatti complessi.



## SPAZIOSO FRIGORIFERO AES CON CONGELATORE

Il frigorifero ad assorbimento con selezione automatica della fonte energetica (AES) dispone di una pratica porta con doppia battuta, che può essere aperta da ambo i lati. Grazie alla capacità di 133 litri e ai ripiani regolabili in altezza, è possibile sistemare scorte alimentari di diverse dimensioni in maniera flessibile. Sotto il frigorifero si trova un vano extra per scorte e conserve.





#### TANTO SPAZIO DISPONIBILE

L'armadio della cucina ben accessibile offre un ulteriore spazio ove riporre oggetti.



#### PRATICO INSERTO PER POSATE

I cassetti per posate con ripartizione intelligente garantiscono che le posate e gli utensili da cucina rimangano al loro posto anche durante il viaggio.



#### CASSETTI DI GRANDI DIMENSIONI

Gli ampi cassetti completamente estraibili con Push-Lock permettono di mantenere l'ordine e di accedere facilmente al loro contenuto. Grazie alla chiusura ammortizzata Soft-Close, si chiudono con delicatezza e senza far rumore.

#### FORNELLO IN DESIGN «GAS-ON-GLASS»

La bellezza incontra la praticità: con tre fuochi il fornello offre spazio per un massimo di tre pentole o padelle contemporaneamente. Il lato inferiore in vetro si presenta elegante si pulisce con una passata. L'accensione elettrica e le manopole ben accessibili ne rendono l'uso facile.



#### FORNELLO CON ACCENSIONE AUTOMATICA

Sul fornello in acciaio è possibile cuocere contemporaneamente fino a tre pietanze anche usando pentole grandi, grazie alla ripartizione intelligente. La sorveglianza di fiamma garantisce ancora più sicurezza. La copertura offre un ulteriore piano di lavoro.

#### PARETE POSTERIORE FUNZIONALE DELLA CUCINA

L'avvolgibile della cucina integrato in combinata con oscurante e zanzariera plissettati si presenta come un tutt'uno armonico. Tutte le cucine dispongono inoltre di due pratiche prese.



#### AMPLIAMENTO DEI PIANI DI LAVORO

L'intera cucina è un esempio dello sfruttamento intelligente degli spazi. Per un piano di lavoro più ampio c'è l'ampliamento dei piani di lavoro ribaltabile.

#### CUCINE PERFETTAMENTE ILLUMINATE

La luce che ci si auspica di avere in cucina: la barra luminosa integrata con stile si contraddistingue per un'illuminazione LED chiara e a risparmio energetico. Inoltre, i faretti a LED assicurano una straordinaria illuminazione di fondo in cucina.



#### PRATICO BANCO DI CUCINA

Il banco delimita la zona giorno e l'angolo cottura e funge al contempo da pratico ripiano per tutto ciò che deve essere rapidamente a portata di mano.

#### MOBILE DA CUCINA PRATICO E SPAZIOSO

Il grande mobile da cucina offre molto spazio per posate, bicchieri e scorte.




#### LAVABO IN ACCIAIO

Il lavabo è robusto e facile da pulire. La copertura in vetro temprato regala un piano di lavoro in più in molti modelli.

#### MENSOLA PORTASPEZIE

Gli armadi pensili della cucina dispongono di pratiche mensole portaspezie. Così, sale, pepe e spezie sono sempre a portata di mano.



#### PRESE IN CUCINA

Macchina del caffè, tostiera & Co.: grazie alle prese in cucina è possibile utilizzare le apparecchiature elettroniche direttamente in loco.





# ZONA NOTTE

COMFORT PER UNA NOTTE PIACEVOLE

## VENTILAZIONE OTTIMALE

All'immissione di aria fresca nella zona notte ci pensa l'oblò da tetto Dometic di serie con oscurante e zanzariera plissettati.



## INTERRUTTORI NELLA ZONA NOTTE

Nella zona letto si trova un interruttore centrale della luce. Grazie al suo design tattile, esso è facile da usare anche al buio.



## LETTO BASCULANTE ELETTRICO

Il letto basculante può essere regolato elettricamente in maniera continua all'altezza desiderata. La porta d'ingresso rimane accessibile anche con il letto basculante abbassato.



## AMPLIAMENTO DEL LETTO

I letti singoli possono essere velocemente trasformati in un letto grande grazie al cuscino supplementare. Il sistema di scalette agevola l'accesso al letto.



## COMFORT QUANDO SI DORME

Sembra fatto appositamente per voi: il pregiato materasso in lattice in combinazione con la rete a doghe GOODSIDE® si adatta in modo ottimale al vostro corpo. Il sistema viene fornito con doghe in fibra di vetro in tre diversi gradi di durezza. Essi sono compatibili tra di loro, a seconda delle preferenze personali.

## CONTROLLO DEL RISCALDAMENTO

Il pannello di comando digitale CP PLUS TRUMA con funzione timer, abbassamento individuale notturno e sensore di temperatura si trova nell'atrio ed è di facile accesso. Anche tramite il controllo Bluetooth disponibile di serie è possibile utilizzare oltre funzioni mediante l'app HobbyConnect, comodamente dallo smartphone o dal tablet.



## TANTO SPAZIO SOPRA LA TESTA

La zona notte si contraddistingue per lo spazio sopra la testa, superiore alla media. Esso permette di stare anche comodamente seduti sul letto.





# BAGNO

TUTTO PER LA CURA DELLA PERSONA

## CORDA PER PANNI ESTRAIBILE

In un attimo si ha a disposizione un aiutante pratico per indumenti o asciugamani umidi.



## VENTILAZIONE OTTIMALE

Tutti i bagni sono equipaggiati con l'oblò da tetto Mini-Heki DOMETIC-SEITZ.



## PRATICA TOILETTE GIREVOLE THETFORD

La toilette a cassetta girevole permette di sfruttare al meglio lo spazio. Essa dispone di un sistema di risciacquo potente e silenzioso. Un indicatore intelligente indica quando è ora di svuotare il serbatoio.

## TANTI SCOMPARTI PORTAOGGETTI

Molto spazio per shampoo, creme, spazzole per capelli & Co.: nel sottolavabo e negli armadietti a specchio trovano facilmente posto tutti i prodotti per la cura della persona. In questo modo, anche in viaggio tutto è sempre a portata di mano e in ordine.



## ILLUMINAZIONE A LED

I faretti a LED diffondono una luce gradevole in bagno. Lo spazio risulta così ampio e accogliente.

## COLONNA DOCCIA FUNZIONALE

Tutti i bagni sono dotati di una raffinata colonna doccia di design. Shampoo e bagnoschiuma sono sempre a portata di mano e sistemati in modo sicuro negli appositi ripiani.



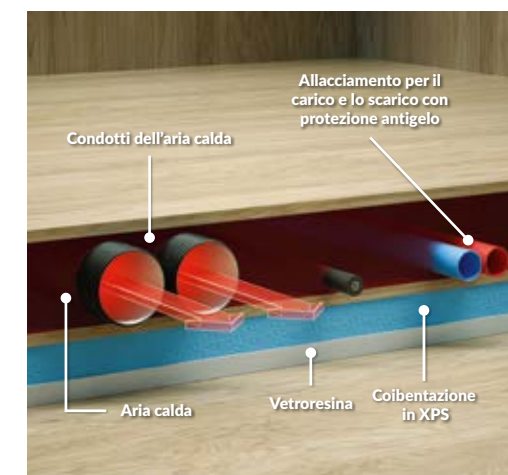


# TECNOLOGIA COSTRUTTIVA/DI BORDO

PERFETTAMENTE ATTREZZATI PER LE VACANZE

## TETTI E PAVIMENTI IN VETRORESINA CON FUNZIONE PROTETTIVA

I tetti e i pavimenti dei nostri motorcaravan sono rivestiti in vetroresina e proteggono la vostra casa mobile dagli agenti esterni.

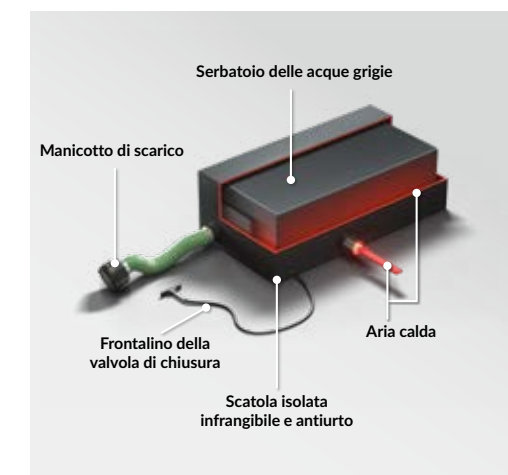


## PAVIMENTO CON COIBENTAZIONE IN XPS

Il sottoscocca è composto da una coibentazione in XPS resistente agli agenti atmosferici con rivestimento in vetroresina e assicura straordinari valori di isolamento.

## RISCALDAMENTO AD ARIA CALDA TRUMA COMBI 6 CON BOILER

Il riscaldamento assicura temperature gradevoli e acqua calda in cucina e bagno. Una volta regolata, la temperatura desiderata viene mantenuta costante. Tramite le feritoie per l'aria calda, il calore del riscaldamento si distribuisce uniformemente in tutto il veicolo.



## SERBATOIO DELLE ACQUE GRIGIE ISOLATO E RISCALDATO

In tutti i motorcaravan Hobby il serbatoio delle acque grigie è montato sotto il pavimento e alloggiato in una scatola isolante riscaldata e a prova di rottura. La valvola di scarico per l'acqua per uso domestico si trova nell'area riscaldata del serbatoio delle acque grigie.

## ELEGANTE TENDALINO

Ampliamento della zona giorno verso l'esterno: i tendalini di THULE OMNISTOR si adattano alla perfezione alla lunghezza del veicolo e completano la zona giorno.



## FINESTRE DI ALTA QUALITÀ

I finestrini esterni tonalizzati e a doppia vetratura sono particolarmente resistenti contro le deformazioni causate dalle basse e dalle alte temperature. Essi smorzano il rumore e offrono una protezione durevole contro l'umidità. Le serrature di sicurezza tengono lontano i ladri.

## LUCI POSTERIORI CON FRECCIA DINAMICA

I moderni gruppi ottici posteriori conferiscono al motorcaravan un carattere sportivo.





**PIÙ SPAZIO GRAZIE AL RIBASSAMENTO DELLA PARTE POSTERIORE**

Il ribassamento della parte posteriore dello chassis a telaio ribassato consente un garage dalle dimensioni generose. L'isolamento del pavimento con coibentante XPS protegge inoltre dal gelo. Gli sportelli del garage sono dotati di molle di compressione a gas. Ciò garantisce una tenuta stabile una volta aperti.




**PRATICO CASSETTO PORTABOMBOLE ESTRAIBILE**

Lo spazioso vano può ospitare tranquillamente due bombole del gas. Il cassetto vi permette di sostituirle facilmente.



**PORTA CON CHIUSURA DI SICUREZZA**

La serratura robusta garantisce la sicurezza della vostra casa mobile.



**SISTEMA OSCURANTE E ZANZARIERA DI ALTA QUALITÀ**

Tutte le finestre laterali sono dotate di un sistema a cassetta combinata per proteggere dal sole e dagli insetti (a eccezione della finestra del bagno).



**PORTA D'INGRESSO EXTRA LARGA CON FINESTRA, DOPPIA CHIUSURA, SCOMPARTI E CESTINO**

La porta è dotata di cerniere estremamente stabili. La finestra con tenda plissettata integrata permette di scegliere se proteggersi dagli sguardi o meno. Gli scomparti offrono spazio per piccoli oggetti. Il pratico cestino con kit di scopino e paletta integrato garantisce la massima igiene.



**OBLÒ APRIBILE NELLA CABINA DI GUIDA**

L'oblò apribile a doppia vetratura e tonalizzato assicura molta luce di giorno e fa entrare ancora più aria fresca. Nei giorni di sole, un pratico sistema di oscurante e zanzariera plissettati protegge dal riscaldamento eccessivo degli interni e dagli insetti.



**OBLÒ DA TETTO ISOLATI**

Tutti i modelli presentano di serie almeno tre oblò da tetto DOMETIC-SEITZ, che garantiscono un isolamento impeccabile, una ventilazione ottimale e un'atmosfera accogliente. Tutti gli oblò da tetto sono provvisti di oscurante e zanzariera plissettati.



**DISTRIBUZIONE PRINCIPALE DEL GAS IN CUCINA**

L'attacco del gas si trova in cucina ed è facilmente raggiungibile.



**GRADINO D'ACCESSO ESTRAIBILE E PROTEZIONI LATERALI STABILI**

Il gradino d'accesso estraibile elettricamente rende più facile salire e scendere. La bandella laterale è in alluminio e quindi particolarmente resistente sia agli urti che al calpestio.



**CERCHI IN LEGA**

Molti modelli brillano già di serie con i cerchi in lega. Un'integrazione perfetta del moderno design degli esterni! (Esempio di modello)



**CHIUSURE DI SICUREZZA STABILI**

Le serrature piatte degli scomparti offrono ulteriore sicurezza.



**GUIDE DI FISSAGGIO STABILI**

Gli occhielli di fissaggio regolabili, nei quali è possibile fissare delle cinghie di sicurezza, assicurano che il carico venga tenuto ben fermo.



**SERBATOIO DELLE ACQUE CHIARE BEN ACCESSIBILE**

Il serbatoio delle acque chiare è protetto contro il gelo e si trova in una delle panche. In questo modo il rubinetto di scarico è ben accessibile e il serbatoio facile da pulire.

**ZANZARIERA PLISSETTATA PER LA PORTA D'INGRESSO**

La zanzariera plissettata integrata nel telaio della porta d'ingresso fa entrare luce e aria e tiene lontani gli insetti.



**CASSETTA DEI FUSIBILI SOTTO AL SEDILE DEL CONDUCENTE**

La centrale elettrica ben accessibile sotto al sedile del conducente permette di sostituire i fusibili con la massima semplicità. Con l'interruttore principale della batteria di colore rosso, è possibile interrompere in qualsiasi momento il circuito da 12 volt. Così si protegge la batteria in caso di fermate prolungate come quelle invernali.



**TAPPETI NELLA CABINA DI GUIDA**

Il pratico tappetino per la cabina di guida aiuta a mantenere pulito il motorcaravan. Il modello di lunga durata con rinforzo dei talloni e logo Hobby è tagliato su misura per il veicolo.



**VALVOLA DEL DISPOSITIVO ANTIGELO FACILMENTE RAGGIUNGIBILE**

La valvola di scarico di sicurezza senza corrente svuota automaticamente il boiler alle basse temperature. Ciò impedisce allo scarico di congelare, proteggendo l'impianto di alimentazione dell'acqua.



### IL TELAIO CITROËN

Comfort di viaggio per sentirsi bene: Tempomat, climatizzatore, volante e pomello del cambio in pelle assicurano nel vostro CITROËN un piacevole comfort di viaggio. Pratici portabicchieri, slot USB, un porta-tablet e alzacristalli elettrici arrotondano l'offerta nella cabina di guida.



### IL NUOVO TELAIO FIAT

In viaggio sicuri: il sistema di assistenza FIAT Safety assicura sicurezza in strada, con sistema di frenata automatica di emergenza, assistente di corsia, sensore pioggia, riconoscimento segnaletica e anabbaglianti automatici. Tempomat, climatizzatore e volante multifunzione e pomello del cambio in pelle rendono il viaggio più confortevole. A bordo si trovano ovviamente anche pratici portabicchieri, slot USB, un porta-tablet e alzacristalli elettrici.

### SISTEMA DI NAVIGAZIONE CON DAB+, BANCA DATI DELLE PIAZZOLE E TELECAMERA DI RETROMARCIA

Pratico tuttfare: il ricevitore audio/video è radio, sistema di navigazione, display per la telecamera di retromarcia in uno. Potrete collegare il vostro smartphone tramite Bluetooth per telefonare senza fili o per accedere alla vostra biblioteca di brani musicali. Con Android Auto e AppleCarPlay il collegamento avviene premendo un tasto.



### PREDISPOSIZIONE PER IMPIANTO SATELLITARE

Tutti i cavi necessari per la successiva installazione di un impianto satellitare sono già posati. Ciò consente di risparmiare costi aggiuntivi. Potrete però ordinare il vostro Hobby anche con un impianto satellitare già installato di fabbrica, TV inclusa.



### COLLEGAMENTO TV

Tutti i veicoli sono dotati di prese da 12 V/230 V e di una presa per antenna vicino al supporto TV. In questo modo il collegamento sarà possibile in un battibaleno.

### ALTOPARLANTI PER DINETTE

Due altoparlanti separati per la dinette distribuiscono il suono anche al di fuori della cabina di guida. In questo modo vi godrete un sound bello «tondo».



### PANNELLO DI COMANDO CENTRALE

Illuminazione, livello di acqua potabile, stato di ricarica della batteria e molto altro ancora: il pannello di comando offre pieno controllo tramite numerose funzioni. Ancora più facilmente, il controllo avviene da smartphone o Tablet mediante l'app HobbyConnect. Il comando smart via app è disponibile di serie su tutti i veicoli.



### PREDISPOSIZIONE PER PANNELLO SOLARE

Grazie al cavo già posato, tutto è pronto per l'installazione di un impianto solare. Ciò risparmia tempo e denaro. Il vostro concessionario sarà lieto di consigliarvi sulle singole possibilità a vostra scelta.



### BOOSTER

Il booster da 25A assicura una ricarica rapida e ottimale della batteria di bordo, che così si ricarica durante il viaggio.





RISCALDAMENTO



CLIMATIZZATORE



PAVIMENTO  
RISCALDATO



APPROVVIGIONAMENTO  
E SMALTIMENTO IDRICO



STATO DELLA  
BATTERIA



ILLUMINAZIONE



POSIZIONE



MULTIMEDIA

# HOBBYCONNECT

IL COLLEGAMENTO SMART AL VOSTRO VEICOLO

## CONTROLLO HOBBYCONNECT

### PER TECNICA DI BORDO TRAMITE PANNELLO DI COMANDO TFT E BLUETOOTH MEDIANTE APP

Con **HOBBYCONNECT**, nel veicolo e nelle immediate vicinanze avrete accesso alle apparecchiature elettroniche e alle funzioni più importanti della vostra casa mobile. Il comando avviene tramite l'apposito pannello TFT nel veicolo e tramite Bluetooth in abbinamento alla moderna App HobbyConnect. Controllate la vostra tecnica di bordo semplicemente dallo smartphone o dal tablet. Memorizzate ad esempio le impostazioni di luce, verificate lo stato della batteria o il livello del serbatoio oppure attivate il climatizzatore o il riscaldamento, in tutta facilità tramite i simboli intuitivi sul vostro dispositivo mobile.

### CARATTERISTICHE PRINCIPALI

- **HOBBYCONNECT** è compreso di serie in tutti i modelli
- Il controllo via Bluetooth è compreso di serie in **HOBBYCONNECT**
- L'app HobbyConnect è gratuita per tutti i clienti Hobby ed è disponibile in Google Play Store e nell'App Store



## HOBBYCONNECT+

### TELECOMANDO PER TECNICA DI BORDO TRAMITE TELEFONIA MOBILE MEDIANTE APP

Volete attivare comodamente il climatizzatore o il riscaldamento anche da lontano? Con Hobby si può! Con **HOBBYCONNECT+** avete accesso da ovunque a molte apparecchiature elettroniche del vostro veicolo tramite la rete di telefonia mobile. La moderna app HobbyConnect vi permette di controllare il vostro veicolo dallo smartphone o dal tablet, indipendentemente da dove vi trovate.

### CARATTERISTICHE PRINCIPALI

- Controllo remoto in tutto il mondo tramite **HOBBYCONNECT+** e rete di telefonia mobile
- Indicazione di posizione del veicolo tramite notifiche push
- L'app HobbyConnect è gratuita per tutti i clienti Hobby ed è disponibile in Google Play Store e nell'App Store





# DOTAZIONE SPECIALE

IN BASE AI VOSTRI DESIDERI

## ZONA GIORNO

### ACCOGLIENTE DINETTE A L

La dinette a L con tavolo regolabile monocolonna orientabile conferisce al veicolo un carattere particolarmente domestico e offre un ulteriore posto a sedere nella zona giorno (non disponibile per tutti i modelli Optima).



### LETTO A SCOMPARSA NELLA DINETTE

La dinette può essere convertita in un ulteriore posto letto grazie a un pratico set apposito.

### TENDINE TERMICHE

Le tendine termiche isolanti permettono di mantenere caldo il cockpit anche a temperature basse.



### LETTO EXTRA DELLA CABINA DI GUIDA

Con cuscini supplementari e cunei livellatori, nella cabina di guida si ottiene un letto confortevole per piccoli camperisti.

### MOQUETTE NELLA ZONA GIORNO

La moquette asportabile e di facile cura crea un'atmosfera accogliente. Essa è sagomata in maniera perfetta per il layout del rispettivo veicolo.



### OSCURANTI REMIS PER CABINA DI GUIDA

Il comprovato sistema plissettato REMIS per la cabina di guida può essere spostato di lato in modo facile e veloce e protegge dagli sguardi indiscreti e dai raggi del sole.



# TECNOLOGIA COSTRUTTIVA/DI BORDO

## PORTABICICLETTE

I portabiciclette offrono spazio per un massimo di quattro bici e possono essere caricati con un peso massimo di 60 kg.



## FINESTRE CON CORNICE

Le finestre con cornice di alta qualità, a doppia vetratura e tonalizzate sono installate a filo con la fiancata esterna, donando all'insieme un aspetto compatto e filante.



## GANCIO DI TRAINO

Fisso o mobile: il gancio di traino è necessario per trainare la barca o il rimorchio con le motociclette.

## IMPIANTO SATELLITARE AUTOMATICO

L'impianto satellitare completamente automatico TELECO comprende una parabola da 65 cm per una buona ricezione. Con la sua ridotta altezza di installazione di 19 cm, l'impianto offre un'aerodinamica eccellente. L'impianto può essere controllato con estrema facilità tramite l'apparecchio TV. Il puntamento verso i satelliti desiderati avviene in automatico.



## ROBUSTI PIEDINI POSTERIORI

I piedini posteriori sono realizzati in plastica rinforzata in fibra di vetro e alluminio. Essi garantiscono una posizione stabile e sicura per notti tranquille.

## SISTEMA SMART TRAILER

Il sistema E-Trailer fornisce informazioni sul livellamento del veicolo e sul livello di riempimento del gas, direttamente su smartphone o tablet. Ulteriori funzioni sono integrabili successivamente in tutta facilità. Il vostro concessionario sarà lieto di consigliarvi sulle singole possibilità a vostra scelta.



## SCHERMO PIATTO A LED DA 22"

Per rilassarsi dopo un'eccitante giornata di vacanze, lo schermo piatto a LED da 22" è proprio quello che ci vuole. Insieme all'impianto satellitare e al supporto TV telescopico può iniziare una piacevole serata davanti alla TV.



## CLIMATIZZATORE DA TETTO CON FUNZIONE RISCALDAMENTO

Il climatizzatore da tetto DOMETIC Freshjet dispone di quattro flussi d'aria regolabili. Il leggero apparecchio funziona in maniera economica e piacevolmente silenziosa.



## RISCALDAMENTO TRUMA COMBI 6 E

Il potente riscaldamento ad aria calda Truma Combi 6 E può funzionare non solo a gas, ma anche con la corrente della rete a 230 volt. Specie in inverno si risparmia così sulle scorte di gas.



#### GRANDE OBLÒ DA TETTO

Ancora più luce diurna con ottimo isolamento: per tutti i modelli è disponibile, in via opzionale, il grande oblò da tetto DOMETIC-SEITZ Midi-Heki nella zona giorno e notte.



#### CAPPA ASPIRANTE

Una cappa aspirante di DOMETIC completa le dotazioni della cucina e tiene a bada i cattivi odori.



#### PRESA DOPPIA DI CARICA USB

Gli smartphone e i tablet si lasciano caricare comodamente con la presa USB situata nella zona notte e presso la dinette.



#### TRUMA DUOCONTROL

Il regolatore pressione gas Truma DuoControl, filtro gas incluso, passa automaticamente alla seconda bombola di gas non appena la bombola in uso si svuota. Il crash sensor integrato interrompe automaticamente l'alimentazione di gas in caso di incidente.



#### SISTEMA DI ALLARME RADIO CON RILEVATORE DI GAS

Il «sistema di allarme radio con rilevatore di gas» avvisa della presenza di gas narcotici, propano e butano con un forte segnale acustico.



#### BATTERIA DI BORDO SUPPLEMENTARE

Una seconda batteria di bordo assicura una maggiore indipendenza dalla corrente di terra. Un pratico comfort, specie nei viaggi più lunghi.

#### PACCHETTI TELAIO FIAT

Esclusivo per Fiat: scegliete fino a tre interessanti pacchetti per un'esperienza di guida ancor migliore. Il pacchetto Fiat «Antiappannamento Plus» assicura una visuale chiara. Con il pacchetto Fiat «Easy Driving» otterrete più comfort di guida e sicurezza. Il pacchetto «Plus» Hobby offre extra: il freno di stazionamento elettrico, un cruscotto completamente digitale, la pratica funzione Keyless Entry & Go e molto altro ancora.



#### CAMBIO AUTOMATICO

Il cambio automatico a 9 rapporti per veicoli FIAT vi porta a destinazione in maniera confortevole e senza interruzioni di trazione. Il comportamento di guida può essere regolato individualmente grazie alle tre modalità Eco, Normale e Power.





## ACQUA / GAS / IMPIANTO ELETTRICO

### PRESA GAS ESTERNA

Grazie al pratico attacco esterno per apparecchi a gas potrete comodamente preparare i vostri cibi all'aperto.



### PRESA ELETTRICA ESTERNA DA 12 V/230 V, INCL. ATTACCHI SATELLITARE E TV

Con l'uscita da 230 volt potete stare seduti all'esterno e guardare la TV o farvi una bella grigliatina sul barbecue elettrico.

### PRATICA DOCCIA ESTERNA

La doccia esterna, oltre a offrire refrigerio, si adatta alla perfezione per la pulizia rapida e pratica di oggetti della dotazione.



### FORNO

Preparare del pane o una pizza fatta in casa per pranzo: anche in viaggio è sempre possibile grazie al forno a incasso.

## COMBINAZIONE DI TAPPEZZERIE

### COMBINAZIONE DI TAPPEZZERIE KOS

Dotazione speciale in Optima Ontour Edition, Optima Ontour e Optima Ontour Mansardato.



## VARIANTI DI DESIGN

### VERNICIATURA DELLA CABINA DI GUIDA E DECORAZIONE IN NERO

Dotazione speciale in Optima De Luxe.



### PACCHETTO DI DESIGN FIAT NERO

Il pacchetto di design nero, che comprende modanatura e cerchi in nero lucido, fari LED e fendinebbia con illuminazione in curva, dà un tocco di eleganza e sportività.







VANTANA  
ONTOUR EDITION 86



VANTANA  
DE LUXE 94

LA DOTAZIONE COMPLETA  
HOBBYKOMPLETT 102

ZONA GIORNO	104
SCOMPARTI	106
CUCINA	108
ZONA NOTTE	110
BAGNO	112
TECNICA DI ALLESTIMENTO/DI BORDO	114
SMART HOME	118

DOTAZIONE SPECIALE 120



# VANTANA ONTOUR EDITION



## VANTANA ONTOUR EDITION CON DOTAZIONE COMPLETA

L'Hobby VANTANA ONTOUR EDITION è fatto per voi. Il nostro modello entry-level offre già tutto ciò di cui avete bisogno per viaggiare in modo confortevole. La cucina, con blocco cucina, lavabo in acciaio inox, il fornello a due fuochi e il frigorifero a compressore da 90 litri, è ottimamente equipaggiata per cuochi mobili. Materassi confortevoli in lattice assicurano notti tranquille. L'isolamento speciale B6 a tutta superficie e la schiuma XPS offrono un isolamento eccellente dell'allestimento. Con il sistema di navigazione e l'impianto satellitare, TV inclusa, sarete ottimamente equipaggiati sin da subito anche dal punto di vista tecnologico e multimediale.

**Categoria:** Furgonati  
**Motorizzazione:** Citroën  
**Piante:** 2  
**Persone:** fino a 4  
**Posti letto:** fino a 4  
**Larghezza:** 2.050 mm  
**Lunghezza:** 5.998 - 6.363 mm  
**Combinazione di tappezzerie:** Arras  
**Decoro dei mobili:** Cocobolo / Piquet grigio











**COSTRUITO PER  
LA LIBERTÀ SENZA  
COMPROMESSI.**



#### **LA DOTAZIONE COMPLETA HOBBYKOMPLETT**

Il massimo comfort è per noi di serie. Grazie alla dotazione completa HobbyKomplett il VANTANA ONTOUR EDITION è dotato già di fabbrica di numerosi pratici extra, senza prezzo supplementare.

Scoprite che cosa è incluso di preciso nel prezzo a partire da pagina 102.







K65 ET



K65 ET



K65 ET

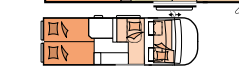
## PIANTE VANTANA ONTOUR EDITION

K60 FT



L: 5.998 mm · B: 2.050 mm  
H: 2.764 mm · G: 3.500 kg

K65 ET



L: 6.363 mm · B: 2.050 mm  
H: 2.764 mm · G: 3.500 kg

Sperimentate i nostri mo-  
delli comodamente da casa:  
[360.hobby-caravan.de/it](http://360.hobby-caravan.de/it)







# VANTANA DE LUXE

## VANTANA DE LUXE IL TUTTO-FARE

L'Hobby VANTANA DE LUXE si caratterizza, oltre che per la confortevole dotazione completa HobbyKomplett, per un motore da 140 CV, cerchi in lega da 16 pollici e l'oblò panoramico apribile extra largo HOBBY TOP.

Tra i suoi valori intrinseci vanno menzionati il frigorifero a compressore da 90 litri disponibile di serie con doppia battuta, apribile da ambo i lati, e la gradevole illuminazione ambiente. Per quanto riguarda il design esterno potete scegliere tra un bianco classico e diverse vernici speciali. Anche il paraurti è verniciato nella tinta scelta. La serie top di gamma viene inoltre proposta per la prossima stagione, a scelta con due decorazioni dei mobili.

**Categoria:** Furgonati

**Motorizzazione:** Fiat

**Piante:** 2

**Persone:** fino a 4

**Posti letto:** fino a 4

**Larghezza:** 2.050 mm

**Lunghezza:** 5.998 - 6.363 mm

**Combinazione di tappezzerie:** A scelta Patch o Arras

**Decoro dei mobili:** A scelta Olmo Pavarotti / Magnolia o Platino / Bianco











**COSTRUITO  
PER SCORCI  
MERAVIGLIOSI.**



#### VISTA PANORAMICA INCLUSA

L'oblò panoramico apribile HOBBY TOP offre una fantastica sensazione di spazio e inonda la zona giorno di luce.

Apprendete maggiori informazioni sulla tecnica di costruzione a partire da pagina 114.







K60 FT



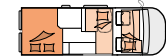
K65 ET



K60 FT

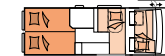
## PIANTE VANTANA DE LUXE

K60 FT



L: 5.998 mm · B: 2.050 mm  
H: 2.669 mm · G: 3.500 kg

K65 ET



L: 6.363 mm · B: 2.050 mm  
H: 2.669 mm · G: 3.500 kg

Sperimentate i nostri modelli comodamente da casa:  
[360.hobby-caravan.de/it](http://360.hobby-caravan.de/it)







Specchietti esterni elettrici regolabili e riscaldabili

ESP incl. ASR, Hillholder e TRACTION+

Oscuranti per cabina guida

Climatizzatore, manuale con filtro antipolline nella cabina di guida

Airbag per guidatore e passeggero

Sedile conducente e passeggero girevole e regolabile in altezza

Sedile conducente e passeggero con braccioli girevoli «Captain's Chair»

Pavimento interno in vetroresina con coibentazione in XPS

Cassette combinate con oscurante e zanzariera plissettati per tutte le finestre

Prolunga per tavolo girevole

Oblò da tetto DOMETIC-SEITZ, con oscurante e zanzariera plissettati, nella zona giorno e notte

Zanzariera plissettata per la porta scorrevole

Finestra senza cornice apribile con effetto vetro opalino nel bagno



**HOBBY**  
KOMPLETT  
DOTAZIONE COMPLETA

## DOTAZIONE COMPLETA HOBBYKOMPLETT: UN PREZZO ALL-INCLUSIVE

Nel vostro nuovo Hobby vi aspetta il comfort di serie. Alle pagine seguenti scoprirete i numerosi particolari che rendono ancora più bella una vacanza con un furgone Hobby.

Le caratteristiche mostrate di seguito della dotazione completa HobbyKomplett sono disponibili a seconda del modello. I dettagli della dotazione precisi si desumono dal listino prezzi aggiornato.





# ZONA GIORNO

BEN PENSATA SINO NEI MINIMI PARTICOLARI

## ACCOGLIENTE DINETTE

Nei lunghi viaggi da sogno, i sedili del conducente ergonomicamente regolabili supportano la vostra schiena. Entrambi i braccioli e la stabile imbottitura assicurano un viaggio rilassato. Una volta arrivati a destinazione, potrete ruotare i sedili di 180° nel giro di pochi secondi. In questo modo trasformerete la vostra cabina di guida in una comoda dinette per massimo quattro persone. Con un solo gesto, al grande tavolo può essere aggiunto un piano girevole, così offrendo abbondante spazio per le gambe.



## FARETTO DA LETTURA NELLA DINETTE

L'esclusiva lampada da lettura garantisce tanta luce con un risparmio di energia. Può essere orientata in modo mirato per leggere un libro o studiare il percorso per il giorno successivo.



## PORTA SCORREVOLE CON FINESTRA E SCOMPARTI

Vista aperta verso l'esterno e tanta luce nell'abitacolo: la grande finestra, una tendina plissé oscurante e gli scomparti nella porta scorrevole sono integrati in modo armonico.



## TAPPETI NELLA CABINA DI GUIDA

Il pratico tappetino per la cabina di guida aiuta a mantenere pulito il furgonato. Il modello di lunga durata con rinforzo dei talloni e logo Hobby è tagliato su misura per il veicolo.



## SISTEMA OSCURANTE E ZANZARIERA DI ALTA QUALITÀ

Tutte le finestre laterali sono dotate di un sistema a cassetta combinata per proteggere dal sole e dagli insetti (a eccezione della finestra del bagno).



# SCOMPARTI

C'È TUTTO

## SUDDIVISIONE INTELLIGENTE DELLA ZONA POSTERIORE

La spazio variabile in coda offre posto all'equipaggiamento per le vacanze e lo sport. Attrezzatura da kitesurf? Mountain bike? Nessun problema! I pratici occhielli tengono tutto al suo posto.

## ARMADIO BEN ACCESSIBILE

L'armadio sotto il piano di lavoro offre spazio per scarpe, vestiti piegati e altri oggetti. Il contenuto è così sempre a portata di mano.

## PENSILI VENTILATI CON TANTO SPAZIO

Tutto sotto controllo, sempre: gli sportelli degli armadi pensili possono essere aperti in modo tale da assicurare una buona visione d'insieme. Robuste cerniere tengono gli sportelli in sede. Durante la marcia, una chiusura stabile mette in sicurezza il carico. Le nuove file luminose di LED dei pensili danno poi quel tocco in più. I bocchettoni dell'aria nei pensili in abbinamento alla coibentazione dell'allestimento assicurano un ricircolo d'aria e temperature stabili. Gli armadi pensili si sviluppano senza soluzione di continuità, passando per il montante centrale, fino alla cabina di guida.



## RETE A DOGHE FLESSIBILE

Se il letto viene richiuso lateralmente o estratto del tutto, il VANTANA è in grado di ospitare attrezzature sportive di grandi dimensioni. Durante il viaggio, le cinghie di fissaggio tengono tutto ben fermo in posizione.



## SCOMPARTI NELLA ZONA POSTERIORE

Semplicemente tutto sotto controllo. Gli scomparti nella zona posteriore garantiscono un accesso rapido e offrono un luogo sicuro dove conservare piccoli oggetti e utili attrezzi da campeggio.

## SCOMPARTO NELLA ZONA DEL PAVIMENTO

Nessuno spazio resta inutilizzato. Lo scomparto a pavimento nel pianerottolo consente di riporre tutto ordinatamente.

## ROBUSTE POSSIBILITÀ DI FISSAGGIO

Gli occhielli di fissaggio stabili, nei quali è possibile fissare delle cinghie di sicurezza, assicurano che il carico venga tenuto ben fermo.





# CUCINA

PIANIFICAZIONE MODERNA DELLA CUCINA CON MOLTO SPAZIO DISPONIBILE

## ILLUMINAZIONE LED E PRESE NELLA CUCINA

Una fila continua di LED sopra il piano cottura e il lavello illumina il piano di lavoro in maniera ottimale. Un altro pratico dettaglio: la presa da 230 volt in cucina.



## CASSETTI DI GRANDI DIMENSIONI

Gli ampi cassetti completamente estraibili con Push-Lock permettono di mantenere l'ordine e di accedere facilmente al loro contenuto. Grazie alla chiusura ammortizzata Soft-Close, si chiudono con delicatezza e senza far rumore.

## AMPIO PIANO DI LAVORO

L'intera cucina è un esempio dello sfruttamento intelligente degli spazi del Vantana e offre molto spazio per la preparazione di piatti deliziosi.



## PRATICA COMBINAZIONE FORNELLO-LAVELLO CON PIANO DI LAVORO PIÙ GRANDE

Il fornello a gas e il lavandino sono in robusto acciaio e formano un'unità compatta. In questo modo li si pulisce senza fatica, con una passata. Il generoso spazio tra i due fuochi semplifica la preparazione dei cibi anche in pentole più grandi. L'accensione della fiamma a gas avviene elettricamente. Divisa in due, la copertura in vetro temprato regala un piano di lavoro più ampio in caso di necessità.

## GRANDE FRIGORIFERO DA 90 LITRI

Particolarmente confortevole: grazie alla doppia battuta, il grande frigorifero può essere aperto in entrambi i sensi. Se si siede davanti al veicolo, non c'è più bisogno di salire nel veicolo per prendere qualcosa dal frigorifero.







# ZONA NOTTE

COMFORT PER UNA NOTTE PIACEVOLE

## COMODI LETTI SINGOLI

Spazio in abbondanza per notti rilassate: sul largo letto si dorme comodamente in direzione longitudinale.



## LETTO MATRIMONIALE DALLE DIMENSIONI GENEROSE

Grande spazio anche per divani con letto estraibile: il letto matrimoniale offre spazio per piacevoli ore di riposo.



## INTERRUTTORI NELLA ZONA NOTTE

Nella zona letto si trova un interruttore centrale della luce. Grazie al suo design tattile, esso è facile da usare anche al buio.



## COMFORT QUANDO SI DORME

Sembra fatto appositamente per voi: il pregiato materasso in lattice in combinazione con la rete a doghe GOODSIDE® si adatta in modo ottimale al vostro corpo. Il sistema viene fornito con doghe in fibra di vetro in tre diversi gradi di durezza. Essi sono compatibili tra di loro, a seconda delle preferenze personali.





# BAGNO

TUTTO PER LA CURA DELLA PERSONA

## BAGNO COMPATTO

Il bagno compatto sfrutta in maniera molto efficace lo spazio a disposizione. La toilette è girevole, in maniera da poter disporre di una grande superficie per la doccia. La finestra apribile fa entrare tanta luce e garantisce un'areazione ottimale del bagno. Il suo vetro opalino assicura la privacy desiderata. Inoltre, la tenda della doccia, quando non viene utilizzata, trova spazio dietro la copertura.



## TANTI SCOMPARTI PORTAOGGETTI

Belli e al contempo pratici: negli armadietti a specchio si possono riporre i prodotti per la cura della persona, a portata di mano in qualsiasi momento.



## DOCCEtta ESTRAIBILE

La rubinetteria combinata funge al contempo da rubinetto dell'acqua e soffione doccia. Il tubo flessibile può essere alloggiato nel rubinetto risparmiando così spazio.



## PRATICA TOILETTE GIREVOLE THETFORD

La toilette a cassetta girevole permette di sfruttare al meglio lo spazio. Essa dispone di un sistema di risciacquo potente e silenzioso. Un indicatore intelligente indica quando è ora di svuotare il serbatoio.



# TECNOLOGIA COSTRUTTIVA/DI BORDO

PERFETTAMENTE ATTREZZATI PER LE VACANZE

## OBLÒ PANORAMICO HOBBY TOP APRIBILE

L'oblò panoramico extra largo offre una vista meravigliosa e regala luminosità. Esso è apribile, a doppia vetratura e tonalizzato. Nei giorni di sole, un pratico sistema di oscurante e zanzariera protegge dal riscaldamento eccessivo degli interni e dagli insetti.



## OBLÒ DA TETTO DOMETIC-SEITZ

Aria e luce dentro, insetti fuori: gli oblò da tetto DOMETIC-SEITZ nella zona giorno e notte assicurano luce e aria fresca. Di sera, prima di andare a dormire, basta tirare l'oscurante plissettato.



## FINESTRE DI ALTA QUALITÀ

I finestrini esterni tonalizzati e a doppia vetratura sono particolarmente resistenti contro le deformazioni causate dalle basse e dalle alte temperature. Essi smorzano il rumore e offrono una protezione durevole contro l'umidità. Le serrature di sicurezza tengono lontano i ladri.



## CANALINA DI SCARICO D'ACQUA SOPRA LA PORTA SCORREVOLE

La canalina di scarico d'acqua integrata fa defluire in maniera mirata l'acqua piovana. La luce a LED all'ingresso garantisce un'ottima visuale quando si sale e scende.




## ZANZARIERA PLISSETTATA PER LA PORTA SCORREVOLE

Porta aperta, zanzariera chiusa: così all'interno arriva aria fresca e la calma è assicurata.



## COIBENTAZIONE EFFICIENTE

La struttura del Vantana è isolata con coibentazione B6 ad alte prestazioni e schiuma in XPS. Ciò rinforza non solo la carrozzeria e assicura una piacevole tranquillità durante il viaggio. Inoltre garantisce temperature stabili e un gradevole clima abitativo.



## SERBATOIO DELLE ACQUE CHIARE ANTIGELO

Facilmente raggiungibile, il serbatoio delle acque chiare è equipaggiato anche per le basse temperature ed è installato in modo sicuro nella parte posteriore del veicolo.



## ELEGANTE TENDALINO

Ampliamento della zona giorno verso l'esterno: i tendalini di THULE OMNISTOR si adattano alla perfezione alla lunghezza del veicolo e completano la zona giorno.



#### IL TELAIO CITROËN

Comfort di viaggio per sentirsi bene: Tempomat, climatizzatore, volante e pomello del cambio in pelle assicurano nel vostro CITROËN un piacevole comfort di viaggio. Pratici portabicchieri, slot USB, un porta-tablet e alzacristalli elettrici arrotondano l'offerta nella cabina di guida.



#### IL NUOVO TELAIO FIAT

FIAT Safety assicura sicurezza in strada, con sistema di frenata automatica di emergenza, assistente di corsia, sensore pioggia, riconoscimento segnaletica e anabbaglianti automatici. Tempomat, climatizzatore e volante multifunzione e pomello del cambio in pelle rendono il viaggio più confortevole. A bordo si trovano ovviamente anche pratici portabicchieri, slot USB, un porta-tablet e alzacristalli elettrici.

#### SISTEMA DI NAVIGAZIONE CON DAB+, BANCA DATI DELLE PIAZZOLE E TELECAMERA DI RETROMARCIA

Pratico tutt'fare: il ricevitore audio/video è radio, sistema di navigazione, display per la telecamera di retromarcia in uno. Potrete collegare il vostro smartphone tramite Bluetooth per telefonare senza fili o per accedere alla vostra biblioteca di brani musicali. Con Android Auto e AppleCarPlay il collegamento avviene premendo un tasto.



#### OSCURANTI REMIS PER CABINA DI GUIDA

Il comprovato sistema plissettato REMIS per la cabina di guida può essere spostato di lato in modo facile e veloce e protegge dagli sguardi indiscreti e dai raggi del sole.

#### PANNELLO DI COMANDO CENTRALE

Illuminazione, livello di acqua potabile, stato di ricarica della batteria e molto altro ancora: il pannello di comando offre pieno controllo tramite numerose funzioni. Ancora più facilmente, il controllo avviene da smartphone o Tablet mediante l'app HobbyConnect. Il comando smart via app è disponibile di serie su tutti i veicoli.



#### PRATICO CASSETTO PORTABOMBOLE ESTRAIBILE

Lo spazioso vano può ospitare tranquillamente due bombole del gas. Il cassetto vi permette di sostituirle facilmente.

#### PREDISPOSIZIONE PER IMPIANTO SATELLITARE

Tutti i cavi necessari per la successiva installazione di un impianto satellitare sono già posati. Ciò consente di risparmiare costi aggiuntivi. Potrete però ordinare il vostro Hobby anche con un impianto satellitare già installato di fabbrica, TV inclusa.



#### CERCHI IN LEGA

Molti modelli brillano già di serie con cerchi in lega. Un'integrazione perfetta del moderno design degli esterni! (Esempio di modello)

#### COLLEGAMENTO TV

Tutti i veicoli sono dotati di prese da 12 V/230 V e di una presa per antenna vicino al supporto TV. In questo modo il collegamento sarà possibile in un battibaleno.



#### GRADINO D'ACCESSO ELETTRICO

Il gradino d'accesso elettrico rende più facile salire e scendere. Così entrerete e uscirete in maniera confortevole.

#### PREDISPOSIZIONE PER PANNELLO SOLARE

Grazie al cavo già posato, tutto è pronto per l'installazione di un impianto solare. Ciò risparmia tempo e denaro. Il vostro concessionario sarà lieto di consigliarvi sulle singole possibilità a vostra scelta.



#### RISCALDAMENTO AD ARIA CALDA TRUMA COMBI 4 CON BOILER

Il riscaldamento assicura temperature gradevoli e acqua calda in cucina e bagno. Una volta regolata, la temperatura desiderata viene mantenuta costante. Tramite le feritoie per l'aria calda, il calore del riscaldamento si distribuisce uniformemente in tutto il veicolo.

#### SCHERMO PIATTO A LED DA 22"

Per rilassarsi dopo un'eccitante giornata di vacanze, lo schermo piatto a LED da 22" è proprio quello che ci vuole. Insieme all'impianto satellitare e al supporto TV telescopico può iniziare una piacevole serata davanti alla TV.



#### BOOSTER

Il booster da 25A assicura una ricarica rapida e ottimale della batteria di bordo, che così si ricarica durante il viaggio.





RISCALDAMENTO



CLIMATIZZATORE



PAVIMENTO  
RISCALDATO



APPROVVIGIONAMENTO  
E SMALTIMENTO IDRICO



STATO DELLA  
BATTERIA



ILLUMINAZIONE



POSIZIONE



MULTIMEDIA

# HOBBYCONNECT

IL COLLEGAMENTO SMART AL VOSTRO VEICOLO

## CONTROLLO HOBBYCONNECT

### PER TECNICA DI BORDO TRAMITE PANNELLO DI COMANDO TFT E BLUETOOTH MEDIANTE APP

Con **HOBBYCONNECT**, nel veicolo e nelle immediate vicinanze avrete accesso alle apparecchiature elettroniche e alle funzioni più importanti della vostra casa mobile. Il comando avviene tramite l'apposito pannello TFT nel veicolo e tramite Bluetooth in abbinamento alla moderna App HobbyConnect. Controllate la vostra tecnica di bordo semplicemente dallo smartphone o dal tablet. Memorizzate ad esempio le impostazioni di luce, verificate lo stato della batteria o il livello del serbatoio oppure attivate il climatizzatore o il riscaldamento, in tutta facilità tramite i simboli intuitivi sul vostro dispositivo mobile.

## CARATTERISTICHE PRINCIPALI

- **HOBBYCONNECT** è compreso di serie in tutti i modelli
- Il controllo via Bluetooth è compreso di serie in **HOBBYCONNECT**
- L'app HobbyConnect è gratuita per tutti i clienti Hobby ed è disponibile in Google Play Store e nell'App Store



## HOBBYCONNECT+

### TELECOMANDO PER TECNICA DI BORDO TRAMITE TELEFONIA MOBILE MEDIANTE APP

Volete attivare comodamente il climatizzatore o il riscaldamento anche da lontano? Con Hobby si può! Con **HOBBYCONNECT+** avete accesso da ovunque a molte apparecchiature elettroniche del vostro veicolo tramite la rete di telefonia mobile. La moderna app HobbyConnect vi permette di controllare il vostro veicolo dallo smartphone o dal tablet, indipendentemente da dove vi trovate.

## CARATTERISTICHE PRINCIPALI

- Controllo remoto in tutto il mondo tramite **HOBBYCONNECT+** e rete di telefonia mobile
- Indicazione di posizione del veicolo tramite notifiche push
- L'app HobbyConnect è gratuita per tutti i clienti Hobby ed è disponibile in Google Play Store e nell'App Store





# DOTAZIONE SPECIALE

IN BASE AI VOSTRI DESIDERI

## ZONA GIORNO


### POSTO LETTO NELLA DINETTE

Grazie al set di conversione per la dinette, in un batter d'occhio si ottiene un posto letto per bambini.



### LETTO EXTRA DELLA CABINA DI GUIDA

Con cuscini supplementari e cunei livellatori, nella cabina di guida si ottiene un letto confortevole per piccoli camperisti.



### MOQUETTE NELLA ZONA GIORNO

La moquette asportabile e di facile cura crea un'atmosfera accogliente. Essa è sagomata in maniera perfetta per il layout del rispettivo veicolo.



### PRESA DOPPIA DI CARICA USB

Gli smartphone e i tablet si lasciano caricare comodamente con la presa USB situata nella zona notte e presso la dinette.



## COMBINAZIONE DI TAPPEZZERIE

### COMBINAZIONE DI TAPPEZZERIE KOS

Dotazione speciale in tutti i modelli.



## TECNOLOGIA COSTRUTTIVA/DI BORDO

### PORTABICICLETTE THULE PER 2 BICICLETTE

Il supporto THULE si presta in modo ottimale per il trasporto di due biciclette. Il montaggio avviene senza utensili. Il portellone continua ad aprirsi persino in presenza di bici sul supporto (disponibile come optional per piante ET).



### FINESTRE CON CORNICE

Le finestre con cornice di alta qualità, a doppia vetratura e tonalizzante sono installate a filo con la fiancata esterna, donando all'insieme un aspetto compatto e filante.



### GANCIO DI TRAINO

Fisso o mobile: il gancio di traino è necessario per trainare la barca o il rimorchio con le motociclette.

### PREDISPOSIZIONE PER CLIMATIZZATORE DA TETTO

Abbiamo pensato a tutto: per il montaggio di un climatizzatore da tetto le installazioni elettriche necessarie sono già presenti (climatizzatore da tetto non disponibile di fabbrica).



### RISCALDAMENTO TRUMA COMBI 6 E

Il potente riscaldamento ad aria calda Truma Combi 6 E può funzionare non solo a gas, ma anche con la corrente della rete a 230 volt. Specie in inverno si risparmia così sulle scorte di gas.

### PRESA ELETTRICA ESTERNA DA 230 V, INCL. ATTACCHI SATELLITARE E TV

Con l'uscita da 230 volt potete stare seduti all'esterno e guardare la TV o farvi una bella grigliatina sul barbecue elettrico.



### TENDINE TERMICHE

Le tendine termiche isolanti permettono di mantenere caldo il cockpit anche a temperature basse.

### SISTEMA SMART TRAILER

Il sistema E-Trailer fornisce informazioni sul livellamento del veicolo e sul livello di riempimento del gas, direttamente su smartphone o tablet. Ulteriori funzioni sono integrabili successivamente in tutta facilità. Il vostro concessionario sarà lieto di consigliarvi sulle singole possibilità a vostra scelta.





CAMBIO AUTOMATICO

Il cambio automatico a 9 rapporti per veicoli FIAT vi porta a destinazione in maniera confortevole e senza interruzioni di trazione. Il comportamento di guida può essere regolato individualmente grazie alle tre modalità Eco, Normale e Power.



BATTERIA DI BORDO SUPPLEMENTARE

Una seconda batteria di bordo assicura una maggiore indipendenza dalla corrente di terra. Un pratico comfort, specie nei viaggi più lunghi.



TRUMA DUOCONTROL

Il regolatore pressione gas Truma DuoControl, filtro gas incluso, passa automaticamente alla seconda bombola di gas non appena la bombola in uso si svuota. Il crash sensor integrato interrompe automaticamente l'alimentazione di gas in caso di incidente.



SISTEMA DI ALLARME RADIO CON RILEVATORE DI GAS

Il «sistema di allarme radio con rilevatore di gas» avvisa della presenza di gas narcotici, propano e butano con un forte segnale acustico.

PACCHETTI TELAIO FIAT

Esclusivo per Fiat: scegliete fino a tre interessanti pacchetti per un'esperienza di guida ancor migliore. Il pacchetto Fiat «Antiappannamento Plus» assicura una visuale chiara. Con il pacchetto Fiat «Easy Driving» otterrete più comfort di guida e sicurezza. Il pacchetto «Plus» Hobby offre extra: il freno di stazionamento elettrico, un cruscotto completamente digitale, la pratica funzione Keyless Entry & Go e molto altro ancora.



VARIANTI DI DESIGN

Scegliete il vostro colore preferito tra quattro ulteriori raffinate varianti di design. (Disponibilità in funzione della serie)

VERNICIATURA ARGENTO METALLIZZATO

Ontour Edition, De Luxe



VERNICIATURA NERO METALLIZZATO

Ontour Edition, De Luxe



VERNICIATURA EXPEDITION GREY

De Luxe



VERNICIATURA LANZAROTE GREY

De Luxe



PACCHETTO DI DESIGN FIAT NERO

Il pacchetto di design nero, che comprende modanatura e cerchi in nero lucido, fari LED e fendinebbia con illuminazione in curva, dà un tocco di eleganza e sportività.





Avete già puntato gli occhi su un Hobby? Trasformatelo nel VOSTRO Hobby.  
Con le visualizzazioni a 360° il veicolo dei vostri sogni si farà ancor più vicino. I  
nostri consigli di viaggio e i video vi permetteranno di pregarlo.

**Pronti per la partenza e sempre in ottime mani!**

Con il vostro nuovo Hobby sarete ovunque a casa. La rete di rivenditori più grande d'Europa è al vostro fianco, in ogni vostro viaggio, con consigli, un aiuto concreto e il rapido servizio di assistenza.

Fatevi consigliare subito in loco. Con soli pochi clic, grazie alla nostra funzione di ricerca troverete il vostro rivenditore Hobby più vicino.

Saremo lieti di potervi presto dare il benvenuto nella grande famiglia Hobby.



**Hobby**  
BUILT FOR LIFE





# MADE IN GERMANY

## GERMANIA

Hobby-Wohnwagenwerk  
Ing. Harald Striewski GmbH  
Harald-Striewski-Straße 15  
24787 Fockbek/Rendsburg  
[www.hobby-caravaning.de](http://www.hobby-caravaning.de)  
[www.facebook.com/hobby.de](https://www.facebook.com/hobby.de)

## INDICAZIONI GENERALI

Catalogo motorcaravan, Stagione 2022  
Versione agosto 2021

I modelli raffigurati nel prospetto contengono talvolta dotazioni speciali o decori non compresi nell'equipaggiamento di serie. Restano salve differenze per quanto concerne struttura e colore degli oggetti di arredo, se non pregiudicano la natura dei materiali utilizzati. Lo stesso vale per le modifiche tecniche al veicolo, qualora la qualità complessiva del prodotto resti equivalente o venga migliorata e se l'utilizzo previsto non venga pregiudicato.


Alcune caratteristiche non sono possibili in tutti i modelli, considerata la progettazione delle piante. La dotazione è raffigurata nel listino prezzi attualmente valido. Il contenuto corrisponde allo stato della messa in stampa. Con riserva di modifiche a struttura e dotazione nonché di errori. Ulteriori immagini sono reperibili su [www.hobby-caravaning.de](http://www.hobby-caravaning.de)

## SEMPRE NELLE VOSTRE VICINANZE



Con circa 500 partner di vendita e di assistenza siamo sempre personalmente a vostra disposizione. Anche in vacanza, grazie a una delle reti di rivenditori più grandi d'Europa.

## IL VOSTRO RIVENDITORE



**Hobby**  
BUILT FOR LIFE