



Clou inside

NIESMANN
+BISCHOFF

Arto

Il Liner dinamico
dall'aspetto
compatto



IT

Listino prezzi Modelli 2022
(valido da 01.10.2021)

Indice

- 05 Accessori di serie Arto
- 08 Dati tecnici
- 14 Pacchetti
- 18 Accessori straordinari
- 30 Informazioni importanti



Arto Modelli 2022



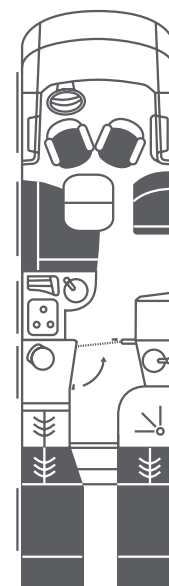
76 L




77 E




79 R



85 E



88 EK

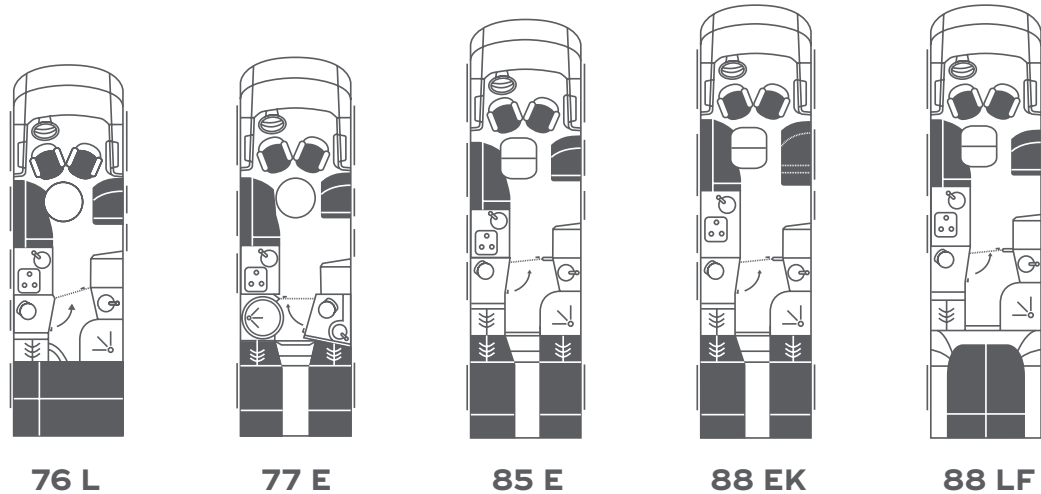


88 LF

Accessori di serie Arto

Varianti per la disposizione interna «Face to Face»

Per i modelli 76 L, 77 E, 85 E, 88 EK, 88 LF potete optare anche per una cucina e il divano in linea (vedi codice V4O44O23 a pagina 22):



Telaio

- Fiat Ducato
- Airbag per conducente e passeggero
- Motore Turbo-Diesel ad iniezione elettronica diretta Common-Rail
- Classe di emissioni Euro VI E (Heavy Duty) con ricircolo dei gas di scarico
- Cambio manuale a 6 marce
- Sistema elettronico antibloccaggio (ABS)
- ESP
- ASR, partenza facilitata in salita (Hill Holder), blocco differenziale elettronico (Traction+) e mantenimento automatico della velocità in discesa (Hill Descent Control)
- Freni a disco per l'asse anteriore e posteriore
- Sensore per la rilevazione consumo delle pastiglie dei freni
- Controllo elettronico di frenata (EBD)
- Pneumatici con cerchi in acciaio 225 / 75 R 16
- Alternatore 14 V / 150 A
- Pneumatici per l'asse anteriore e posteriore con profilo di trazione con simbolo M+S
- Batteria 12 V / 95 Ah
- Serbatoio carburante da 90 l + serbatoio Adblue da 19 l
- Sistema Start/Stop
- Clima cabina conducente (impianto clima automatico con filtro antipolline)
- Tempomat (regolatore di velocità)
- Sospensione comfort sull'asse anteriore
- Kit di riparazione con compressore (Fix + Go)
- Asse anteriore e posteriore a ruota singola
- Telaio AL-KO alleggerito e ribassato al massimo (220 mm) e carreggiata allargata
- Telaio zincato a caldo e carreggiata allargata (1.980 mm)
- Maggiore dinamica e comfort di guida attraverso l'eliminazione di tensione del telaio con robusti profili in acciaio in direzione longitudinale e diagonale e collegati con il telaio ribassato AL-KO
- Cupholder per il cruscotto

Cabina conducente

- Parabrezza panoramico in vetro laminato, allineato e incollato con la maschera frontale, tonificato e con profilo parasole verde
- Specchietti laterali che scendono dall'alto
- Crashbox Fiat originale
- Cofano motore con ampia apertura sollevabile tramite pistoni a gas
- Sedile conducente e passeggero con cintura di sicurezza integrati, girevoli di 180° con braccioli e parte esterna del rivestimento di seduta in pelle
- Sterzo elettrico
- Volante regolabile in altezza

Scocca

- Pareti esterne compresi di portelloni per il garage in costruzione a sandwich in 2-sided-aluminium (30 mm) antitorsione e con isolante styrofoam (RTM)
- Tetto in costruzione a sandwich (30 mm) antitorsione con isolante styrofoam (RTM), alluminio all'interno, all'esterno rivestimento robusto in vetroresina High Strength X-treme compreso di sigillatura gelcoat
- Tecnologia di collegamento pareti in assenza di ponti termici grazie ai profili in PU ad alta densità
- Costruzione scocca senza uso di legno
- Struttura scocca con protezione contro i fulmini (effetto Faraday)
- Tetto completamente calpestabile
- Profili in alluminio sui lati del tetto per la condotta dell'acqua piovana per diminuire la formazione di strisce nere sulle pareti del veicolo
- Collegamento senza ostacoli tra tetto e maschera frontale per evitare lo stagno di acqua piovana sul tetto
- Lamiera parete esterna liscia, verniciata a caldo in colore bianco

- Maschera frontale, passaruota e parete posteriore in materiale composito con fibra di vetroresina di alta qualità anti-corrosione
- Bandelle laterali in alluminio, profili lisci e verniciate a caldo in colore bianco
- Doppio pavimento centrale riscaldato ed isolato con intercapedine di 290 mm di altezza
- Serbatoi acque chiare e grigie montati nel doppio pavimento isolato, riscaldato e protetto dal gelo
- Porta ingresso massiccia con chiusura facilitata elettrica a doppia chiusura e finestra
- Gradino doppio esterno con funzione elettrica e bandella di copertura

- Ampio garage posteriore illuminato e riscaldato
- Portellone garage lato passeggero con bordo ribassato per facilitare lo stivaggio
- Rivestimento pavimento garage posteriore ad alta resistenza
- Finestre scocca isolanti con doppi vetri acrilici e telaio esterno in alluminio, separati termostaticamente con oscurante plissettato e zanzariera
- Rivestimento in feltro per la parete interna del garage
- Fanali luce giorno e luci posteriori a LED
- Zanzariera per porta ingresso
- Sistema di ancoraggio nel garage con 4 occhielli per ogni binario

Abitacolo e letti

- Rivestimento delle pareti in moquette
- Robusto rivestimento pavimento in stile a piastrelle
- Pavimento senza dislivelli tra cabina conducente e zona giorno
- Tappezzeria per i divani robusta e di alta qualità a scelta tra 144 combinazioni (più le versioni in pelle con sovrapprezzo)
- Tappezzeria zona giorno di gran comfort, grazie al concetto della schiuma a tre strati
- Tavolo zona giorno con meccanismo a regolazione multi-direzionale e piano tavolo girevole e secondo il modello estraibile
- Struttura per le cinture di sicurezza a tre punti telescopica integrata nella dinette
- Portascarpe all'ingresso
- Comodo vano di stivaggio nel doppio pavimento, accesso dall'interno attraverso una botola nel pavimento

- Maniglione robusto all'ingresso rivestito in pelle
- Oscuranti plissettati alle finestre della zona giorno e nella zona notte
- Spaziosi mobili pensili con sistema di apertura push-to-open (ammortizzatori) per il massimo comfort
- Illuminazione indiretta a LED per la zona giorno, i letti posteriori e il letto basculante
- Letti posteriori con doghe e confortevoli materassi in schiuma
- Letto basculante (1.910 × 1.320 mm) con doghe, e materasso in schiuma e confortevole blocco/sblocco
- Spot Power-LED per il letto basculante e il letto posteriore e zona giorno
- Salita per i letti con illuminazione notturna
- Gradino con funzione di stivaggio per la salita sui letti
- Faretto da lettura per il letto posteriore e sotto il letto basculante due faretti e barra con illuminazione LED

Cucina

- Fornello a gas, 3 fiamme con bruciatore da 2,4 kW, accensione elettrica, griglia in ghisa, copertura in cristallo separato e paraspruzzi montato sulla parete laterale
- Interruzione automatica del gas in caso di chiusura del coperchio in cristallo con fiamma accesa
- Miscelatore in metallo
- Chiusura centralizzata per i mobili inferiori della cucina
- Cassetti in cucina con meccanismo a frizione

- Rivestimento finestra cucina
- Le maniglie larghe dei cassetti possono essere utilizzate come porta strofinacci
- Frigorifero 106 l con vano freezer integrato e automatismo AES
- Contenitore per le immondizie nel cassetto inferiore della cucina

Bagno e toilette

- Soluzioni vano bagno
- Porta bagno di alta qualità con maniglia in acciaio inox spazzolato
- Armadio grande con specchio con ripiano
- Robusto piatto doccia in vetroresina
- Griglia antiscivolo per piatto doccia (opzionale per i modelli 77 E, 79 R)
- Miscelatore in metallo per il lavandino

- Doccia con porta in materiale acrilico e staffa appendiabiti estraibile
- Rubinetteria doccia fissata sulla parete con regolazione in altezza
- Wc a cassetta con sistema Trolley e tazza in ceramica
- Accessorio bagno con porta asciugamano e ganci
- Oblò con zanzariera ed oscurante plissettato

Riscaldamento e impianto idrico

- Vano riscaldato per gli scarichi lato conducente, con tubi da 1 1/4" di diametro per svuotare con facilità i serbatoi delle acque chiare e grigie
- Serbatoio delle acque chiare e grigie nel doppio pavimento riscaldato, capacità da 120 a 200 l (capacità in marcia 20 l)
- Apertura per l'accesso al serbatoio delle acque chiare e grigie dall'interno dell'abitacolo
- Boiler integrato per l'acqua calda che fornisce tutti i punti di rifornimento

- Pompa dell'acqua (Silent) a pressostato centralizzato con sistema filtrante
- Collegamento ad avvitamento per l'acqua alla pompa e al filtro
- Vano bombole gas per 2 bombole da 11 kg oppure per bombole gas europee fino a 14 l
- Riscaldamento ad aria Truma Combi 6
- Doppio pavimento riscaldato
- Sensore crash mono control per il regolatore della pressione del gas

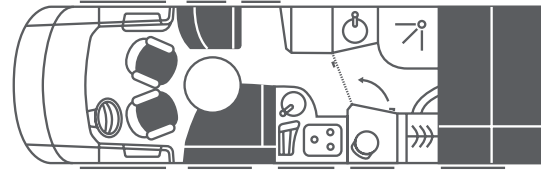
Elettricità

- Elettronica di bordo, centralizzata con facile accesso dal garage posteriore
- Batteria AGM 95 Ah
- Carica batteria da 16 A con regolazione elettronica
- Sistema di controllo con protezione surriscaldamento e abbassamento di carica delle batterie
- Spegnimento dell'elettronica di bordo in caso di sovratensione o surriscaldamento

- Allacciamento corrente esterna da CE 230 V sul lato del conducente
- Salvavita FI
- Pannello centralizzato con display digitale per il comando e controllo
- 4 prese da 230 V, 1 presa da 12 V e 2 prese USB (secondo il modello)
- Illuminazione (faretti per il soffitto, sotto i mobili pensili e per la lettura) in tecnologia LED

Dati tecnici

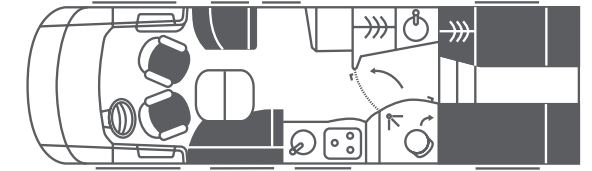




Arto 76 L*



Arto 77 E*




Arto 79 R

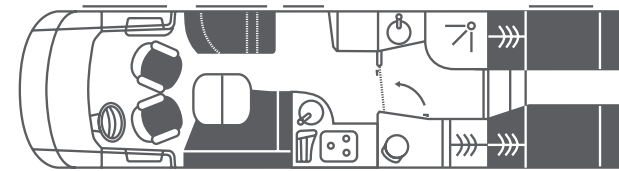
Veicolo di base	Fiat Ducato, Euro VI E	Fiat Ducato, Euro VI E	Fiat Ducato, Euro VI E
Chassis / Telaio	AL-KO Telaio ribassato AMC 45H	AL-KO Telaio ribassato AMC 45H	AL-KO Telaio ribassato AMC 45H
Motore	Omologazione Heavy Duty	Omologazione Heavy Duty	Omologazione Heavy Duty
Potenza kW / CV	103/140 (opt.: 118/160, 132/180)	103/140 (opt.: 118/160, 132/180)	103/140 (opt.: 118/160, 132/180)
Coppia massima in Nm	350 (opt.: 400 / 450)	350 (opt.: 400 / 450)	350 (opt.: 400 / 450)
Tipo	4-Cilindri-TD con turbocompressore VGT	4-Cilindri-TD con turbocompressore VGT	4-Cilindri-TD con turbocompressore VGT
Cilindrata in cm ³	2.200	2.200	2.200
Telaio / Pneumatici			
Passo in mm	4.150	4.350	4.000 + 800
Numero degli assi	2	2	3
Misure e pesi (senza accessori)			
Lunghezza totale in mm	7.684	7.784	8.044
Larghezza totale in mm	2.320	2.320	2.320
Altezza totale in mm	2.950	2.950	2.950
Massa complessiva tecnicamente consentita in kg	4.500 (opt. 4.800)	4.500 (opt. 4.800)	5.000 (opt. 5.500)
Massa in ordine di marcia in kg ca. ^{1), 4)}	3.620	3.670	3.870
Capacità massima di carico in kg ²⁾	880 (opt. 1.180)	830 (opt. 1.130)	1.130 (opt. 1.630)
Massa rimorchiabile frenata tecnicamente cons. in kg ^{3), 5), 6)}	1.650	1.650	1.700
Posti a sedere			
Posti a sedere con cintura di sicurezza a tre punti ⁴⁾	4 (5)	4 (3, 5)	3 (4)
Divano a L (lungh. × largh.) in mm	1.295 × 1.065	1.295 × 1.065	1.315 × 760
Divanetto singolo (lungh. × largh.) in mm	880 × 640	880 × 640	880 × 640
Letti			
Letto basculante (lungh. × largh.) in mm	1.910 × 1.320	1.910 × 1.320	1.910 × 1.320
Letto posteriore (lungh. × largh.) in mm	2.150 × 1.400	2 × 1.960 × 860	1.960 1.960 × 860 860 / 660
Capacità serbatoi			
Serbatoio carburante in litri	90	90	90
Serbatoio AdBlue in litri	19	19	19
Serbatoio acque chiare in marcia / campeggio in litri	20 / 200	20 / 200	20 / 200
Serbatoio acque grigie in litri	120	150	150
Riserva gas in kg	2 × 11	2 × 11	2 × 11
Dimensioni garage			
Altezza massima garage in mm	1.260	1.260	1.260
Superficie massima d'uso (lungh. × largh.) in mm	2.175 × 1.400	2.175 × 1.400	2.175 × 1.400
Prezzo in Euro compreso IVA 22%, Franco Fabbrica	111.940	112.240	118.090

*Disponibile anche per la variante «Face to Face», vedi codice V4044023 (pag. 22) e pagina generale delle disposizioni interne dei modelli (pag. 4)


^{1), 2), 3), 4), 5), 6)} vedi a pagina 30



Arto 85 E*



Arto 88 EK*



Arto 88 LF*

Veicolo di base	Fiat Ducato, Euro VI E	Fiat Ducato, Euro VI E	Fiat Ducato, Euro VI E
Chassis / Telaio	AL-KO Telaio ribassato AMC 45H	AL-KO Telaio ribassato AMC 45H	AL-KO Telaio ribassato AMC 45H
Motore	Omologazione Heavy Duty	Omologazione Heavy Duty	Omologazione Heavy Duty
Potenza kW / CV	103/140 (opt.: 118/160, 132/180)	103/140 (opt.: 118/160, 132/180)	103/140 (opt.: 118/160, 132/180)
Coppia massima in Nm	350 (opt.: 400 / 450)	350 (opt.: 400 / 450)	350 (opt.: 400 / 450)
Tipo	4-Cilindri-TD con turbocompressore VGT	4-Cilindri-TD con turbocompressore VGT	4-Cilindri-TD con turbocompressore VGT
Cilindrata in cm ³	2.200	2.200	2.200
Telaio / Pneumatici			
Passo in mm	4.150 + 800	4.500 + 800	4.500 + 800
Numero degli assi	3	3	3
Misure e pesi (senza accessori)			
Lunghezza totale in mm	8.427	8.763	8.763
Larghezza totale in mm	2.320	2.320	2.320
Altezza totale in mm	2.950	2.950	2.950
Massa complessiva tecnicamente consentita in kg	5.000 (opt. 5.500)	5.000 (opt. 5.500)	5.000 (opt. 5.500)
Massa in ordine di marcia in kg ca. ^{1), 4)}	4.220	4.320	4.320
Capacità massima di carico in kg ²⁾	780 (opt. 1.280)	680 (opt. 1.180)	680 (opt. 1.180)
Massa rimorchiabile frenata tecnicamente cons. in kg ^{3), 5), 6)}	1.700	1.700	1.700
Posti a sedere			
Posti a sedere con cintura di sicurezza a tre punti ⁴⁾	4 (3, 5)	4 (3, 5)	4 (3, 5)
Divano a L (lungh. × largh.) in mm	1.295 × 1.065	1.295 × 1.065	1.205 × 1.065
Divanetto singolo (lungh. × largh.) in mm	880 × 640	1.190 × 640	880 × 640
Letti			
Letto basculante (lungh. × largh.) in mm	1.910 × 1.320	1.910 × 1.320	1.910 × 1.320
Letto posteriore (lungh. × largh.) in mm	2.000 2.000 × 860 860 / 670	2.000 2.000 × 860 860 / 670	1.900 × 1.500
Capacità serbatoi			
Serbatoio carburante in litri	90	90	90
Serbatoio AdBlue in litri	19	19	19
Serbatoio acque chiare in marcia / campeggio in litri	20 / 200	20 / 200	20 / 200
Serbatoio acque grigie in litri	150	150	150
Riserva gas in kg	2 × 11	2 × 11	2 × 11
Dimensioni garage			
Altezza massima garage in mm	1.260	1.260	1.260
Superficie massima d'uso (lungh. × largh.) in mm	2.175 × 1.475	2.175 × 1.475	2.175 × 1.400
Prezzo in Euro compreso IVA 22%, Franco Fabbrica	122.420	125.580	125.650

* Disponibile anche per la variante «Face to Face», vedi codice V4044023 (pag. 22) e pagina generale delle disposizioni interne dei modelli (pag. 4)

^{1), 2), 3), 4), 5), 6)} vedi a pagina 30

Pacchetti



PC Pacchetto Comfort

Codice	Descrizione	Peso in kg	Prezzo in EUR IVA 22%
V8013090	PC – Pacchetto Comfort	42	
V3012014	Oblò panoramico (Heki) sopra la zona giorno		1.220
V6014510	Oscuranti plissettati finestre conducente e passeggero		707
V40310119	Frigorifero Tec Tower da 142 l e vano freezer da 35 l (porte con apertura bilaterale) con forno a gas da 25 l		1.630
V4034015	Rete letto con sistema Froli compreso materasso in schiuma a freddo per il letto basculante & posteriore		1.005
	Somma dei prezzi singoli		4.562
	Vantaggio economico		-2.522
PREZZO SCONTATO			2.040

PL Pacchetto Liner

Codice	Descrizione	Peso in kg	Prezzo in EUR IVA 22%
V8017510	PL – Pacchetto Liner	27	
V2013012	Specchietti esterni grandangolari, elettrici e riscaldati, verniciati nel colore del mezzo		707
V6031010	Avvolgibile elettrico isolante in alluminio – utilizzabile anche come parasole		1.015
V2037710	Finestrini conducente/passeggero con doppi vetri		1.005
V2082010	Sedili comfort per il conducente e il passeggero (SKA), inclinabili e regolabili in altezza		1.528
V6000510	Rivestimento soffitto in microfibra in sostituzione al rivestimento in moquette		297
V3029114	Finestre scocca con comando centrale azionabile con una sola mano		707
	Somma dei prezzi singoli		5.259
	Vantaggio economico		-2.194
PREZZO SCONTATO			3.065

PGC Pacchetto di Guida Comfort

Codice	Descrizione	Peso in kg	Prezzo in EUR IVA 22%
V8040098	PGC – Pacchetto di Guida Comfort	1	
V2096512	Cockpit digitale		1.118
V2054512	Volante e leva cambio in pelle		349
V20610J	Volante con comandi radio integrati		267
V2117011	Wireless Phone Charger		421
V20190J	Interruttore stacca batteria per batteria di avviamento		421
	Somma dei prezzi singoli		2.576
	Vantaggio economico		-638
PREZZO SCONTATO			1.938

PLE Pacchetto Lithium Energie

Codice	Descrizione	Peso in kg	Prezzo in EUR IVA 22%
V8016510	PLE - Pacchetto Lithium Energie	56	
V5012612	Batterie al litio, 3 x 100 Ah (al posto delle batterie AGM) con booster per la ricarica, monitoraggio delle batterie e indicatore per la gestione delle batterie		8.909
V5033811	Caricabatteria combinato con 100 A e inverter da 12V a 230V, 3.000 W		3.681
V5047024	Impianto pannelli solari 220 Watt con regolatore MPPT		2.245
	Somma dei prezzi singoli		14.835
	Vantaggio economico		-5.618
PREZZO SCONTATO			9.217

PMM Pacchetto Multimedia

Codice	Descrizione	Peso in kg	Prezzo in EUR IVA 22%
V8020012	PMM – Pacchetto Multimedia	44	
V5073014	Impianto audio «Sound-System», compreso di 4 altoparlanti High End a due uscite, subwoofer, antenna sul tetto		1.169
V50400128	Navigatore con monitor touch screen da 7" compreso radio DAB+, Bluetooth e retrocamera sotto l'emblema del giglio		1.948
V5054513	TV LED 22" nel Mediatower con ricevitore integrato DVB-S2 /DVB-T2, vano DVD e altoparlanti di risonanza		912
V50440116	Impianto satellitare Oyster Cytrac Vision (senza ricevitore)		3.578
	Somma dei prezzi singoli		7.607
	Vantaggio economico		-1.774
PREZZO SCONTATO			5.833

Aggiornamenti possibili, sovrapprezzo per il Pacchetto Multimedia PMM:

V50400129	Navigatore con monitor touch screen da 9" al posto del codice V50400128	0	708
V50440117	Impianto satellitare Oyster Cytrac Vision Twin (senza ricevitore) al posto del codice V50440116	0,5	513
V50440106	Impianto satellitare Oyster V Twin Vision (senza ricevitore) al posto del codice V50440116	-4	513
V50440109	Impianto satellitare Oyster V Twin (senza ricevitore) al posto del codice V50440116	-3,5	1.026
V5054514	TV Smart, 32" con triple Tuner, Bluetooth 4.2 e Blu-Ray player nel Mediatower al posto del codice V5054513	-1	923

PM1 Pacchetto Multimedia senza impianto satellitare

Codice	Descrizione	Peso in kg	Prezzo in EUR IVA 22%
V8020026	PM1 – Pacchetto Multimedia senza impianto satellitare	24	
V50400128	Navigatore con monitor touch screen da 7" compreso radio DAB+, Bluetooth e retrocamera sotto l'emblema del giglio		1.948
V5073014	Impianto audio «Sound-System» con 4 altoparlanti 4 High-End a 2 uscite, subwoofer, antenna sul tetto		1.169
V5054513	TV LED 22" nel Mediatower con ricevitore integrato DVB-S2 /DVB-T2, vano DVD e altoparlanti di risonanza		912
	Somma dei prezzi singoli		4.029
	Vantaggio economico		-859
PREZZO SCONTATO			3.170

Aggiornamenti possibili, sovrapprezzo per il Pacchetto PM1:

V50400129	Navigatore con monitor touch screen da 9" al posto del codice V50400128	0	708
V5054514	TV Smart, 32" con triple Tuner, Bluetooth 4.2 e Blu-Ray player nel Mediatower al posto del codice V5054513	-1	923

Accessori straordinari



Chassis

Codice	Descrizione	Peso in kg	Nel pacchetto	Prezzo in EUR IVA 22%
V20420A	Cambio automatico con convertitore di coppia ZF AT9	30		3.784
V2007111	Gancio di traino, sfilabile	35		1.733
V2009011	Decoro cruscotto con applicazioni in cromo satinato	0,5		168
V201104800	Aumento del carico a 4,8 T (possibile solo con modelli a 2 assi) solo in combinazione con pneumatici con capacità di carico maggiore, codice V2021033. Optando per la sospensione pneumatica Goldschmitt, questa opzione non sarà fatturata	0		1.738
V201105500	Aumento del carico a 5,5T (possibile solo sui modelli a 3 assi)	0		995
V2096512	Cockpit digitale	0	PGC	1.118
V20190J	Interruttore stacca batteria per batteria di avviamento	0	PGC	421
V2045510	Piedini di stazionamento posteriori manuali	10		332
V2045511	Sistema di piedini di stazionamento idraulici (AL-KO HY4) con funzione automatica di livellamento, compresa funzione di pesatura	70		7.167
V2082010	Sedili comfort per il conducente e il passeggero (SKA), inclinabili e regolabili in altezza	0	PL	1.528
V2082012	Sedili comfort con riscaldamento e rinforzo lombare elettrico (solo con codice V2082010 - sedili SKA)	2		787
V2077116	Fanali frontali e fendinebbia a LED	0		1.774
V2021027	Cerchi in lega da 16" (4 pezzi)**	-5		1.425
V2021033	Cerchi in lega da 16" con pneumatico per peso maggiorato (4 pezzi)**	-5		1.938
V2021027	Cerchi in lega da 16" (6 pezzi) per doppio asse*	-7,5		2.245
V20610J	Volante con comandi radio integrati	0,5	PGC	267
V2054512	Volante e leva cambio in pelle	0	PGC	349
V2058022	Sospensioni pneumatiche Goldschmitt per asse anteriore e posteriore, con livellamento automatico per modelli con due assi**	40		8.499
V2058022	Sospensioni pneumatiche Goldschmitt per asse anteriore e posteriore, con livellamento automatico per modelli con tre assi*	60		10.130
V2058021	Sospensioni per l'asse posteriore con dispositivo di sollevamento e abbassamento per modelli con due assi**	30		5.628



V2021027 Cerchi in lega



V20420A Cambio automatico convertitore di coppia, ZF AT9



V2082010 Sedili comfort

Codice	Descrizione	Peso in kg	Nel pac- chetto	Prezzo in EUR IVA 22%
V2058021	Sospensioni asse posteriore Goldschmitt con dispositivo di sollevamento e abbassamento per modelli con tre assi*	30		6.879
V100601424	Motorizzazione 2,2 l (160 CV)	15		2.174
V100601425	Motorizzazione 2,2 l (180 CV)	16		4.501
V2035116	Ruota di scorta con cerchio in acciaio da 16" al posto del kit di riparazione Tire-Fit	25		461
V2035127	Ruota di scorta con cerchio da 16" in lega con pneumatico per peso maggiorato al posto del Kit di riparazione Tire-Fit (solo con cerchi in lega da 16", codice V2021033)	23		681
V2092510	Gavone esterno estraibile lato conducente	6		614
V2092511	Gavone esterno estraibile lato passeggero (possibile solo per il modello 88 EK)	6		614
V2090510	Allargamento carreggiata asse anteriore (30 mm per lato)	2		296
V20391J	Parabrezza riscaldato	0		713
V2117011	Wireless Phone Charger	0,5	PGC	421

PC Pacchetto Comfort, PL Pacchetto Liner, PGC Pacchetto di Guida Comfort, PLE Pacchetto Lithium Energie, PM1 Pacchetto Multimedia senza impianto satellitare, PMM Pacchetto Multimedia

*per i modelli 79, 85, 88, **per i modelli 76, 77



V2092510 Gavone esterno estraibile lato conducente



V4034015 Rete letto con sistema Froli



V3009011 Oblò sopra la zona cucina

Cellula, Abitacolo

Codice	Descrizione	Peso in kg	Nel pac- chetto	Prezzo in EUR IVA 22%
V8011311	ClouLine Design (griglia cofano motore laccata nera, con applicazioni cromate, finestre cabina guida allineate alle pareti laterali, applicazioni cromate per i gruppi ottici frontali e la parete posteriore)	2		1.825
V3003028	Verniciatura parziale del veicolo in grigio Eifel al posto del bianco, tetto bianco (possibile solo in combinazione con il ClouLine Design, codice V8011311)	3		10.242
V7004038	Design Maxi «Rhodium Silver» (pellicola decorativa sulle pareti laterali)	1		1.528
V7004037	Design Maxi «Champagne opaco» (pellicola decorativa sulle pareti laterali)	1		1.528
V7004035	Design Maxi «Lava Orange» (pellicola decorativa sulle pareti laterali)	1		1.528
V7004036	Design Maxi «Miami Blue» (pellicola decorativa sulle pareti laterali)	1		1.528
V7004039	Design Maxi «Look Carbonio» (pellicola decorativa sulle pareti laterali)	1,5		1.630
V7004119	Design accentuato esterno «Green Elox» (pellicola decorativa per il frontale, pareti laterali, bandelle e specchietti esterni)	0,5		717
V7004117	Design accentuato esterno «Champagne opaco» (pellicola decorativa per il frontale, pareti laterali, bandelle e specchietti esterni)	0,5		819
V7004114	Design accentuato esterno «Lava Orange» (pellicola decorativa per il frontale, pareti laterali, bandelle e specchietti esterni)	0,5		819
V7004115	Design accentuato esterno «Miami Blue» (pellicola decorativa per il frontale, pareti laterali, bandelle e specchietti esterni)	0,5		819
V7004116	Design accentuato esterno «Look Carbonio» (pellicola decorativa per il frontale, pareti laterali, bandelle e specchietti esterni)	0,5		819
V6031010	Avvolgibile elettrico isolante in alluminio – utilizzabile anche come parasole	15	PL	1.015
V4052016	Tavolo estensibile (di serie a partire dai modelli 79)	14		487
V2013012	Specchietti esterni grandangolari, elettrici e riscaldati, verniciati nel colore del veicolo	2	PL	707
V3020510	Porta conducente (solo con ClouLine Design, codice V8011311)	24		2.355
V3028010	Finestra supplementare letto posteriore (di serie per i modelli 77, 79, 85, 88)	5		482
V2037710	Finestra conducente / passeggero con doppi vetri	10	PL	1.005
V3009011	Oblò con ventola sopra la cucina	5		354
V3010011	Oblò con ventola sopra il bagno (solo per i modelli 85, 88 EK/LF)	5		354
V4034015	Rete letto con sistema Froli compreso materasso in schiuma a freddo per il letto basculante & posteriore	0	PC	1.005

Codice	Descrizione	Peso in kg	Nel pac- chetto	Prezzo in EUR IVA 22%
V4017510	Mobili pensili anteriori al posto del letto basculante	20		497
V4044023	Variante dinette "Face to Face" (cucina e divano in linea), riduzione dei posti di serie a 3 posti, non possibile per il modello 79 R (vedi pagina 4)	-5		0
V4062612	Ulteriore sedile con cintura di sicurezza (pieghevole ed estraibile) nel divano lato passeggero compreso ISOFIX	36		1.005
V100907001	Decoro mobili Mali Akazie, «Classic-Line», ante mobili pensili in bianco opaco satinato	0		0
V100907004	Decoro mobili Verade Oak, «Modern-Line», ante mobili pensili in bianco opaco satinato	0		0
V4018011	Ante mobili pensili zona giorno in bianco lucido al posto del bianco opaco satinato	0		0
V4018211	Ante mobili pensili zona notte in bianco lucido al posto del bianco opaco satinato	0		0
V4018012	Ante mobili pensili zona giorno con decoro «Classic-Line» al posto del bianco opaco satinato (solo con codice V100907001)	0		0
V4018212	Ante mobili pensili zona notte con decoro «Classic-Line» al posto del bianco opaco satinato (solo con codice V100907001)	0		0
V4018013	Ante mobili pensili zona giorno con decoro «Modern-Line» al posto del bianco opaco satinato (solo con codice V100907004)	0		0
V4018213	Ante mobili pensili zona notte con decoro «Modern-Line» al posto del bianco opaco satinato (solo con codice V100907004)	0		0


Codice	Descrizione	Peso in kg	Nel pac- chetto	Prezzo in EUR IVA 22%
V40220E	Letto basculante a movimentazione elettrica	5		1.096
V3012014	Oblò panoramico (Heki) al posto dell'oblò di serie sopra la zona giorno	19	PC	1.220
V3011014	Oblò panoramico (Heki) al posto dell'oblò di serie sopra il letto posteriore	12		1.220
V30420J	Copertura isolante interna cruscotto e vano inferiore (non in abbinamento con la porta del conducente, codice V3020510)	2		507
V3052812	Veranda compreso illuminazione a LED, dimmerabile:			
V30522170	Lunghezza 5 m (solo per i modelli 76 e 77)	50		1.784
V30522180	Lunghezza 5,5 m (solo dal modello 79)	55		2.040
V3052813	Veranda versione elettrica 230 V, con illuminazione a LED, dimmerabile (senzer inverter, codice V5033811, funzione solo con allacciamento corrente esterna):			
V30522170	Lunghezza 5 m (solo per i modelli 76 e 77)	52		2.394
V30522180	Lunghezza 5,5 m (solo per il modello 79)	57		2.650
V30522190	Lunghezza 6 m (solo per i modelli 85 e 88)	63		2.789
V5030010	Macchina da caffè (capsule, 230 V), da abbassare, nel mobile pensile sopra la cucina con porta capsule caffè	2		906
V60000510	Rivestimento soffitto in microfibra in sostituzione del rivestimento in moquette	0	PL	297
V4001510	Superficie in materiale minerale per la cucina e per il bagno, con lavello e lavandino incorporati al posto del materiale in multistrato	15		1.415



V100907001 Decoro mobili Mali Akazie, «Classic-Line»




V100907004 Decoro mobili Verade Oak, «Modern-Line»




Accessori di serie
Ante mobili pensili
bianco opaco satinato



V4018011 / V4018211
Ante mobili pensili
bianco lucido



V4018012 / V4018212
Ante mobili pensili
decoro «Classic-Line»



V4018013 / V4018213
Ante mobili pensili
decoro «Modern-Line»

Codice	Descrizione	Peso in kg	Nel pac- chetto	Prezzo in EUR IVA 22%
V30291	Finestre scocca con comando centrale azionabili con una sola mano	0	PL	707
V3031510	Portellone laterale garage lato conducente	7		498
V3017511	Ardesia «Jeera Green» per il Mediatower	0		502
V3017512	Ardesia «Black Star» per il Mediatower	0		502
V4048016	Trasformazione dinette in letto (con tavolo estraibile, gamba telescopica e materasso a rullo)	4		943
V4012598	Sistema di stivaggio nel doppio pavimento	1		235
V40310119	Frigorifero Tec Tower da 142 l e vano freezer da 35 l (porte con apertura bilaterale) con forno a gas da 25 l	22	PC	1.630
V602107001	Moquette	10		732
V6014510	Oscuranti plissettati per i finestrini del conducente e del passeggero	1	PC	707
V6001014	Oscurante plissettato per il parabrezza, regolabile (privacy)	3		625
V7006011	Estintore	3		122
V60260J	Materasso tra i letti singoli con sistema doghe Froli integrato	5		203

PC Pacchetto Comfort, PL Pacchetto Liner, PGC Pacchetto di Guida Comfort, PLE Pacchetto Lithium Energie, PM1 Pacchetto Multimedia senza impianto satellitare, PMM Pacchetto Multimedia



V4012598 Sistema di stivaggio nel doppio pavimento



V4001510 Superficie in materiale minerale



V3017511 Ardesia «Jeera Green» per il Mediatower



V3017512 Ardesia «Black Star» per il Mediatower

Gas, Acqua, Riscaldamento

Codice	Descrizione	Peso in kg	Nel pac- chetto	Prezzo in EUR IVA 22%
V50100J	Doccia esterna all'interno del garage	1		302
V40210J	Griglia antiscivolo per piatto doccia (solo per i modelli 77, 79, di serie per i modelli 76, 85, 88)	3		218
V5003510	Tube di scarico con custodia	2		185
V5053013	Toilette (ceramica) con serbatoio nautico da 120 l e con funzione elettrica (solo per i modelli 85, 88 EK/LF)	20		1.225
V50230J	Allacciamento gas sulla parete laterale	1		200
V5027510	Scaldasalviette nel vano toilette (possibile solo per i modelli 85, 88 EK/LF solo in abbinamento al riscaldamento ad acqua calda, codice V5028014)	10		520
V5028013	Riscaldamento Truma Combi 6 E con resistenza integrata	0		690
V5028014	Riscaldamento a circolazione d'acqua con regolazione termostatica e resistenza integrata (Alde 3020) con pannello di comando a touch screen	20		2.840
V5072013	Inet Box per il comando dell'impianto del riscaldamento e del clima montato nel doppio pavimento (richiede scheda SIM, non compresa nel prezzo)	0		600
V5062010	Scambiatore di calore (usa l'acqua del radiatore per il riscaldamento dell'ambiente, solo con il riscaldamento ad acqua calda, codice V5028014)	6		1.015
V5028210	Kit ampliamento per il riscaldamento ad acqua calda (sistema di areazione originale Fiat in abbinamento al riscaldamento ad acqua calda, con funzione attraverso il pannello di comando touch screen, solo in abbinamento con lo scambiatore di calore, codice V5062010 e riscaldamento ad acqua, codice V5028014)	3		1.486
V3064012	Areazione toilette SOG	1		302
V5026013	Truma DuoControl CS regolatore di pressione del gas	1		292
V50250J	Filtro gas (2 pezzi) per le bombole (solo con Truma DuoControl, codice V5026013)	1		208

PC Pacchetto Comfort, PL Pacchetto Liner, PGC Pacchetto di Guida Comfort, PLE Pacchetto Lithium Energie, PM1 Pacchetto Multimedia senza impianto satellitare, PMM Pacchetto Multimedia



V40210J Griglia antiscivolo per piatto doccia



V5027510 Scaldasalviette nel vano toilette

Impianti Elettrici, Radio, TV, Impianti Satellitari, Sistemi di Navigazione

Codice	Descrizione	Peso in kg	Nel pac- chetto	Prezzo in EUR IVA 22%
V5005012	Impianto d'allarme (contatti per porta abitacolo e portelloni garage con possibilità di esclusione controllo ambiente interno)	3		1.214
V3001410	Illuminazione indiretta Mediatower (cambio di colore e regolazione nell'intensità della luce)	2		231
V3001612	Illuminazione indiretta «Green Grass» per porta divisoria, dimmerabile	5		538
V3001812	Illuminazione indiretta «Green Grass» per il letto posteriore	3		431
V3001611	Illuminazione indiretta «Brown Grass» per porta divisoria, dimmerabile	5		538
V3001811	Illuminazione indiretta «Brown Grass» per il letto posteriore	3		431
V5012612	Batterie al litio, 3 x 100 Ah (al posto delle batterie AGM) con booster per la ricarica, monitoraggio delle batterie e indicatore per la gestione delle batterie (solo in abbinamento al codice V5033811)	28	PLE	8.909
V5012511	Ulteriore batteria AGM per l'abitacolo, 95 Ah (in totale 2 batterie)	27		358
V5012611	Ulteriore batteria AGM per l'abitacolo, 95 Ah (solo con codice V5012511, in totale 3 batterie)	27		358
V5034012	Carica batteria rinforzato 32 A	8		331
V50270J	Sistema di allarme per gas soporiferi	1		473
V50400128	Navigatore con monitor touch screen da 7", compreso di radio DAB+, Bluetooth e retrocamera sotto l'emblema del Giglio (solo in abbinamento al codice V5073013 o V5073014)	8	PMM, PM1	1.948
V50400129	Navigatore con monitor touch screen da 9", con radio DAB+, Bluetooth e retrocamera sotto l'emblema del Giglio (solo con predisposizione radio codice V5073013 o V5073014)	8		2.758
V5073013	Predisposizione radio «Basic» con 4 altoparlanti, antenna sul tetto	5		706
V5073014	Impianto audio «Sound-System» con 4 altoparlanti High-End a 2 uscite, Subwoofer, antenna sul tetto	10	PMM, PM1	1.169
V50400100	Radio DAB+, compreso vano DVD (solo con codice V5073013 o codice V5073014)	1		605

Codice	Descrizione	Peso in kg	Nel pac- chetto	Prezzo in EUR IVA 22%
V20650J	Sensori di parcheggio posteriori	1		390
V50440116	Impianto satellitare Oyster Cytrac Vision (senza ricevitore)	20	PMM	3.578
V50440117	Impianto satellitare Oyster Cytrac Vision Twin (senza ricevitore)	20,5		4.091
V50440106	Impianto satellitare Oyster V Twin Vision (senza ricevitore)	16		4.091
V50440109	Impianto satellitare Oyster V Twin (senza ricevitore)	16,5		4.603
V5047024	Impianto pannelli solari 220 Watt con regolatore MPPT	13	PLE	2.245
V5047027	Impianto solare, ampliamento per ulteriori 220 Watt (solo in abbinamento all'impianto pannelli solari, codice V5047024, in totale 440 Watt, non possibile per il modello 77 E)	8		1.835
V5047026	Impianto solare, ampliamento per ulteriori 110 Watt (solo in abbinamento all'impianto pannelli solari, codice V5047024, in totale 330 Watt, solo per il modello 77 E)	7		1.528
V5050510	Presse corrente, 230V, nel garage	0,5		236
V5054513	TV LED 22" nel Mediatower con ricevitore integrato DVB-S2 /DVB-T2, vano DVD e altoparlanti di risonanza	6	PMM, PM1	912
V5054514	TV Smart, 32" con triple Tuner, Bluetooth 4.2 e Blu-Ray player nel Mediatower	5		1.835
V5055098	TV LED 22" con ricevitore integrato DVB-S2/DVB-T2, vano DVD, sulla parete per il letto posteriore (possibile solo per i modelli 77, 79, 85, 88 in abbinamento all'impianto Twin, codice V50440117 o V50440109)	6		912
V5033811	Caricabatteria combinato con 100 A e inverter da 12V a 230V, 3.000 W e indicazioni per la gestione delle batterie (solo in abbinamento con batteria AGM, codice V5012511 o V5012611, o batteria litio, codice V5012612)	14	PLE	3.681
V5033611	Impianto clima nel doppio pavimento Saphir Comfort RC, 2400 watt	33		3.096
V3053810	Lampada a collo di cigno come seconda lampada di lettura sopra il letto basculante (non realizzabile in combinazione con pensili frontali, codice V4017510)	0,5		81
V3071017	Chiusura centralizzata per porta ingresso e portelloni garage	2		808


PC Pacchetto Comfort, PL Pacchetto Liner, PGC Pacchetto di Guida Comfort, PLE Pacchetto Lithium Energie, PM1 Pacchetto Multimedia senza impianto satellitare, PMM Pacchetto Multimedia




V50400129 Navigatore con monitor touch screen da 9"




V3001611 Illuminazione indiretta «Brown Grass» per porta divisoria



V3001612 Illuminazione indiretta «Green Grass» per porta divisoria



V5054514 Smart TV, 32"



V5012612 Batterie al litio

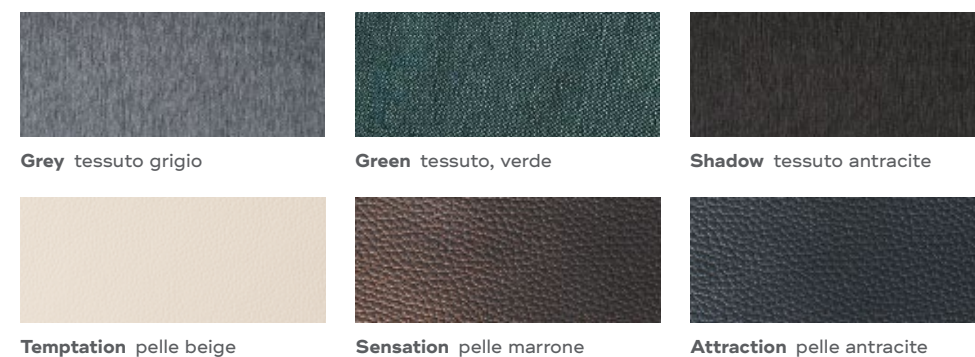


V5047024 Impianto pannelli solari

Tappezzerie

Codice	Descrizione	Peso in kg	Prezzo in EUR IVA 22%
Tappezzerie zona giorno compreso sedili conducente e passeggero			
V100707006	Grey (tessuto grigio)	0	0
V100707007	Green (tessuto verde)	0	0
V100707002	Shadow (tessuto antracite)	0	0
V100707003	Temptation (pelle beige)	2	2.450
V100707004	Attraction (pelle antracite)	2	2.450
V100707008	Sensation (pelle marrone)	2	2.450
Schienali, versione «Cloud» (con bottoni)			
V100807001	Grand Cru n° 1, con 1 cuscino da 40 × 40 cm e 1 cuscino da 30 × 30 cm	0	0
V100807003	Grand Cru n° 3, con 1 cuscino da 40 × 40 cm e 1 cuscino da 30 × 30 cm	0	0
V100807004	Grand Cru n° 4, con 1 cuscino da 40 × 40 cm e 1 cuscino da 30 × 30 cm	0	0
V100807006	Grand Cru n° 6, con 1 cuscino da 40 × 40 cm e 1 cuscino da 30 × 30 cm	0	0
V100807007	Grand Cru n° 7, con 1 cuscino da 40 × 40 cm e 1 cuscino da 30 × 30 cm	0	0
V100807010	Grand Cru n° 10, con 1 cuscino da 40 × 40 cm e 1 cuscino da 30 × 30 cm	0	0
V100807030	Grand Cru n° 14, con 1 cuscino da 40 × 40 cm e 1 cuscino da 30 × 30 cm	0	0
V100807031	Grand Cru n° 15, con 1 cuscino da 40 × 40 cm e 1 cuscino da 30 × 30 cm	0	0
V100807032	Grand Cru n° 16, con 1 cuscino da 40 × 40 cm e 1 cuscino da 30 × 30 cm	0	0
V100807011	Pelle beige con 1 cuscini da 40 × 40 cm e 1 cuscino da 30 × 30 cm	2	1.015
V100807012	Pelle antracite con 1 cuscino da 40 × 40 cm e 1 cuscino da 30 × 30 cm	2	1.015
V100807036	Pelle marrone con 1 cuscino da 40 × 40 cm e 1 cuscino da 30 × 30 cm	2	1.015
Schienali, versione «Kiss» (senza bottoni)			
V100807013	Grand Cru n° 1, con 1 cuscino da 40 × 40 cm e 1 cuscino da 30 × 30 cm	0	0
V100807015	Grand Cru n° 3, con 1 cuscino da 40 × 40 cm e 1 cuscino da 30 × 30 cm	0	0
V100807016	Grand Cru n° 4, con 1 cuscino da 40 × 40 cm e 1 cuscino da 30 × 30 cm	0	0
V100807018	Grand Cru n° 6, con 1 cuscino da 40 × 40 cm e 1 cuscino da 30 × 30 cm	0	0
V100807019	Grand Cru n° 7, con 1 cuscino da 40 × 40 cm e 1 cuscino da 30 × 30 cm	0	0
V100807022	Grand Cru n° 10, con 1 cuscino da 40 × 40 cm e 1 cuscino da 30 × 30 cm	0	0
V100807033	Grand Cru n° 14, con 1 cuscino da 40 × 40 cm e 1 cuscino da 30 × 30 cm	0	0
V100807034	Grand Cru n° 15, con 1 cuscino da 40 × 40 cm e 1 cuscino da 30 × 30 cm	0	0
V100807035	Grand Cru n° 16, con 1 cuscino da 40 × 40 cm e 1 cuscino da 30 × 30 cm	0	0
V100807026	Pelle beige con 1 cuscino da 40 × 40 cm e 1 cuscino da 30 × 30 cm	2	1.015
V100807027	Pelle antracite con 1 cuscino da 40 × 40 cm e 1 cuscino da 30 × 30 cm	2	1.015
V100807037	Pelle marrone con 1 cuscino da 40 × 40 cm e 1 cuscino da 30 × 30 cm	2	1.015
V6025210	Copritesta per il sedile conducente e passeggero (non possibile per la scelta degli schienali per la variante in pelle)	1	307

Tappezzerie zona giorno compreso sedili conducente e passeggero



Grey tessuto grigio

Green tessuto, verde

Shadow tessuto antracite

Temptation pelle beige

Sensation pelle marrone

Attraction pelle antracite

Schienali con cuscino da 40 × 40 cm e cuscino da 30 × 30 cm



Schienali versione «Kiss»



Grand Cru n° 1

Grand Cru n° 3

Grand Cru n° 4

Grand Cru n° 6

Grand Cru n° 7

Grand Cru n° 10

Grand Cru n° 14


Grand Cru n° 15

Grand Cru n° 16

Pelle beige



Schienali versione «Cloud»



Pelle marrone

Pelle antracite

Informazioni importanti

Dati tecnici Arto

- ¹⁾ La «massa in ordine di marcia» corrisponde alla normativa europea e la regolazione (UE) n° 1230/2012 e include: la massa a vuoto con gli accessori di serie, il conducente (75 kg), serbatoio carburante pieno al 90%, serbatoio dell'acqua (20 l) in posizione di guida e una bombola di gas riempita al 100%, oltre al kit di attrezzi per veicoli, Tyre-Fit e cavo di collegamento alla rete elettrica. Sono possibili e consentite divergenze nell'ambito della tolleranza di fabbrica.
- ²⁾ La «capacità massima di carico» è la differenza tra «massa complessiva tecnicamente consentita» e «massa effettiva del veicolo». I pesi degli accessori straordinari devono essere aggiunti al peso della «massa in ordine di marcia».
- ³⁾ La massa rimorchiabile complessiva non deve superare 6.000 kg.
- ⁴⁾ Il numero delle persone che possono viaggiare sul mezzo, se «la massa complessiva tecnicamente consentita» non viene superata e se i sedili sono attrezzati con le relative strutture per le cinture di sicurezza.

- ⁵⁾ Le informazioni sul «carico del rimorchio frenato tecnicamente ammissibile» rappresentano un valore massimo che dipende dalla massa effettiva del veicolo, comprese le persone e il carico. Il carico del rimorchio frenato tecnicamente ammissibile non deve mai essere superato.
- ⁶⁾ Con l'aumento della massa complessiva a pieno carico non aumenta il peso rimorchiabile. Tutte le informazioni sul peso totale del treno si applicano a una pendenza massima in salita del 12%.

In virtù dei materiali differenti, i procedimenti di costruzione e le condizioni di luce, possono esserci differenze cromatiche sulle parti montate e applicate della scocca. Le deviazioni di colore non danno il diritto di reclami o di interventi in garanzia. Tutte le masse e i pesi dei singoli modelli hanno valori arrotondati e possono variare entro le tolleranze minime e massime secondo le specifiche delle normative di omologazione!

Avvertenze

Niesmann+Bischoff si riserva il diritto di eventuali errori e/o variazioni. Dopo la stampa di questo listino prezzi (03/2021) possono verificarsi modifiche per i modelli, i prodotti, le piante, i dati tecnici, gli accessori ecc.. Le immagini possono riportare accessori straordinari e/o accessori che non fanno parte della fornitura di serie oppure decorazione di Niesmann+Bischoff. Si possono verificare divergenze nei colori e nelle immagini dovuti alla stampa o a motivi tecnici di produzione. Tutti i dati relativi alla dotazione di consegna, aspetto estetico, potenza, misure e pesi come anche il consumo di carburante dei veicoli sono conformi, al momento della stampa, alle conoscenze di

cui si dispone e sono validi per l'acquisto e l'immatricolazione in Germania. Tutte le dimensioni ed indicazioni sul peso sono valori che possono oscillare del $\pm 5\%$. Le misure dei materassi possono variare leggermente dalle misure dei letti. I dati riguardanti, per esempio, la capacità dei frigoriferi si riferiscono ai dati forniti dal produttore. I prezzi degli optional valgono solo se montati durante la produzione. Montaggi successivi implicano ulteriori costi. Niesmann+Bischoff si riserva il diritto di modificare il prezzo, costruzioni e dotazioni. Con la pubblicazione di questo catalogo, le informazioni e i listini prezzi precedenti perdono la loro validità.



Colophon

Editore

Niesmann+Bischoff GmbH
Clou-Straße 1 | D-56751 Polch
T +49 2654 933-0
F +49 2654 933-100
M info@niesmann-bischoff.com
W niesmann-bischoff.com

Concezione e Creazione

3st kommunikation GmbH, Mainz

Fotografia

mooi Studios, Mendig
BUTTER. GmbH, Düsseldorf

Illustrazioni tecniche e renderings

Studio SYN, Rüsselsheim

Stampa

K+W Kunst- und Werbedruck, Bad Oeynhausen

Alla data del: 27.09.2021

Il Vostro concessionario:

Varietà nel design

La personalizzazione arriva da dentro. Questo vale anche per il vostro Arto. Come lo desiderate? Lo preferite nella versione elegante classica oppure più moderna? Non importa che decisione prenderete: qui vi sentirete sempre e ovunque bene, perché i tessuti ed i materiali sono sempre di alta qualità.

Configurate adesso il vostro Arto, secondo il vostro desiderio:

www.niesmann-bischoff.com/konfigurator/arto



