



ROLLER TEAM



LIVINGSTONE

LIBERI DI SCEGLIERE



Alcune caratteristiche del veicolo raffigurato non corrispondono a quelle definitive per la stagione in corso.

LIVINGSTONE

INTRO	PAG.	7
UNO SGUARDO D'INSIEME	PAG.	9
DOTAZIONI DI SERIE	PAG.	11
SCHEDE TECNICHE	PAG.	15

LIVINGSTONE ADVANCE

INTRO	PAG.	27
UNO SGUARDO D'INSIEME	PAG.	29
DOTAZIONI DI SERIE	PAG.	31
SCHEDE TECNICHE	PAG.	35

LIVINGSTONE SPORT LIMITED

INTRO	PAG.	17
UNO SGUARDO D'INSIEME	PAG.	19
DOTAZIONI DI SERIE	PAG.	21
SCHEDE TECNICHE	PAG.	25

PERCHÉ SCEGLIERE ROLLER TEAM

EXPS E INVERNO	PAG.	39
LO STIVAGGIO	PAG.	41
CHASSIS	PAG.	43
TETTO SOLLEVABILE	PAG.	45
SUN ROOF	PAG.	47
SOTTO CONTROLLO	PAG.	49

Una realtà italiana dedicata al turismo plein air

dove lo spirito imprenditoriale e l'approccio tecnologico hanno permesso di raggiungere l'eccellenza a livello internazionale. Da oltre 15 anni Roller Team è specialista di van che vengono costruiti nello stabilimento di Paglieta (Abruzzo), un polo industriale di oltre 28.000 mq che per il gruppo Trigano produce van per tutta l'Europa.

Un marchio riconosciuto in tutto il mondo per caratteristiche quali dinamicità e innovazione, che concepisce e realizza van che uniscono lo stile alla tecnologia e alla qualità per regalare esperienze di viaggio indimenticabili. **Roller Team**, ovunque vicina al cliente con eccellente servizio. Centinaia sono i punti vendita qualificati che distribuiscono oggi il marchio Roller Team: una rete vendita capillare dislocata nei principali paesi d'Europa. È attraverso i suoi partner distributivi che Roller Team è **ovunque vicina al suo pubblico** pronta a soddisfare con strumenti adeguati e un'ampia gamma di servizi pre e post vendita, tutte le esigenze dei clienti. Una **rete organizzata e mirata**, lo sviluppo di prodotti in sintonia con abitudini ed esigenze di culture diverse, agenzie di distribuzione collocate sul territorio, personale autoctono, sono le armi vincenti con cui Roller Team si affaccia con **crescente successo sui mercati internazionali**.



+ isolamento, + protezione, - rumore.
La tecnologia per l'isolamento interno in grado di garantire una protezione assoluta al tuo van.



La qualità dei processi produttivi, l'innovazione tecnologica e la scelta dei materiali, permettono di offrire una garanzia contro infiltrazioni lunga 10 anni*.



Dai personalità al tuo van, con le dotazioni optional.



Spazio interno ottimizzato. Vani di carico: Oggi ti voglio così, unico ambiente, spazio multiplo. Tutto lo spazio è concepito nell'ottica di massima funzionalità, modularità di fruizione.



L'italiano dai tratti "Nordici". Sempre a proprio agio all'interno del veicolo indipendentemente dalla temperatura esterna: un van pensato e costruito per l'utilizzo in climi più freddi.



In buone mani con camper SottoControllo. Roller Team mette al servizio di ogni camper prodotto la propria esperienza e competenza. Un team dedicato al controllo qualità e al miglioramento continuo segue ogni camper per tutta la fase produttiva con collaudi e test dalla progettazione alla consegna.

*Effettuare la manutenzione regolare presso la rete autorizzata Roller Team e i test previsti per il controllo delle infiltrazioni durante i tagliandi, come da scadenza riportata nel libretto di garanzia. Per maggiori informazioni sulle condizioni rivolgersi alla rete vendita autorizzata.

Perché scegliere Roller Team

Un van per tutti. Roller Team offre una vasta selezione di modelli in grado di soddisfare i bisogni di qualsiasi cliente. La varietà dell'offerta è data dai diversi allestimenti interni tra cui scegliere e dalle dotazioni optional disponibili che permettono di personalizzare il van intorno alle proprie necessità. L'offerta dei modelli, organizzata per gamme, è in grado di rispondere alle diverse e crescenti esigenze del cliente con un prodotto sempre più ricco.

Un van sempre al passo con i tempi. La costante innovazione tecnologica dei processi produttivi unito ad un continuo rinnovamento del prodotto con soluzioni Tecnico-intelligenti e tecnico-costruttive all'avanguardia, permettono di offrire un prodotto di altissima qualità in grado di durare nel tempo ad un prezzo sempre competitivo.

Un van facile da vivere. Gli interni sono pensati e progettati per essere funzionali. Soluzioni che rispondono alle esigenze quotidiane e che permettano di vivere ogni spazio al massimo del comfort e della semplicità. Ambienti che si trasformano grazie a semplici gesti per offrire un servizio diverso ma adatto alle diverse esigenze del momento. Tutti gli ambienti offrono dai piccoli dettagli a soluzioni più sofisticate, in grado di semplificare e migliorare la vita a bordo anche al camperista meno esperto.



Livingstone

< 5,5 Metri

< 6 Metri

< 6.5 Metri



K2 5.41m



2 5.99m



5 5.99m



DUO 6.36m



Livingstone Sport Limited

K2 Sport 5.41m



2 Sport 5.99m



4 Sport 5.99m



5 Sport 5.99m



6 Sport 5.99m



DUO Sport 6.36m



DUO XL Sport 6.36m



Livingstone Advance

K2 Advance 5.41m



2 Advance 5.99m



4 Advance 5.99m



5 Advance 5.99m



6 Advance 5.99m



DUO Advance 6.36m



DUO XL Advance 6.36m





Livingstone,
tutto è pronto per partire.

LIVINGSTONE

Se sei alla ricerca del tuo primo van e vuoi un **mezzo concreto**, dallo **stile semplice, pratico ed essenziale**, ma con tutto quello che ti serve per poter partire per mille avventure, Livingstone è il van che fa al caso tuo. Puoi scegliere tra **4 modelli** con lunghezze **che variano dai 5,41 m ai 6,36 m** e 3 tipologie di letto tra matrimoniale classico, matrimoniale a castello e letti gemelli.

Alcune caratteristiche del veicolo raffigurato non corrispondono a quelle definitive per la stagione in corso.

Livingstone un van per tutti.

Scegli il Livingstone che desideri.

La gamma Livingstone offre una scelta selezionata di modelli. Disponibili 4 modelli in grado di soddisfare esigenze diverse, 3 tipologie di letto tra matrimoniale classico, matrimoniale a castello e letti gemelli. Due letti posteriori sono sempre disponibili e fino a 4 nel Livingstone 5 grazie al letto posteriore matrimoniale a castello. Il modello Livingstone 5 è in grado di offrire fino a 5 posti letto. Tutti i modelli dalla gamma offrono 4 posti omologati e partono da una lunghezza che va da 5,4 m a 6,3 m.

Livingstone facile da vivere.

Lo spazio si trasforma intorno alle tue esigenze.

Gli interni sono pensati e progettati per essere funzionali. Soluzioni che rispondono alle esigenze quotidiane e che permettano di vivere ogni spazio al massimo del comfort e della semplicità. Ambienti che si trasformano grazie a semplici gesti per offrire un servizio diverso alle diverse esigenze del momento. Nella zona giorno il tavolo dinette è dotato di una prolunga estraibile all'occorrenza. Nella toilette nei modelli con l'area bagno più compatta è disponibile il lavabo a scomparsa e la doccetta estraibile per la doccia. Nella zona notte i letti gemelli si uniscono formando un maxi letto matrimoniale. Un unico ambiente dagli spazi multipli, le reti nel Livingstone DUO sono sollevabili e sotto i letti sono disponibili tre armadi amovibili separatamente. Nel Livingstone 5 le reti sono sollevabili e amovibili questo modello ha anche il doppio pavimento amovibile a volume regolabile.



Livingstone 5



cucina

- Cucina lineare d'ispirazione domestica
- Lavello integrato in acciaio
- Frigorifero a compressore a doppia apertura da 70 l
- Miscelatore di tipo domestico
- Piano cottura a 2 fuochi con copertura in vetro
- Cestoni scorrevoli
- Ampi cassetti sotto il lavello a chiusura automatica (soft-close) dinette

Livingstone 2

zona giorno

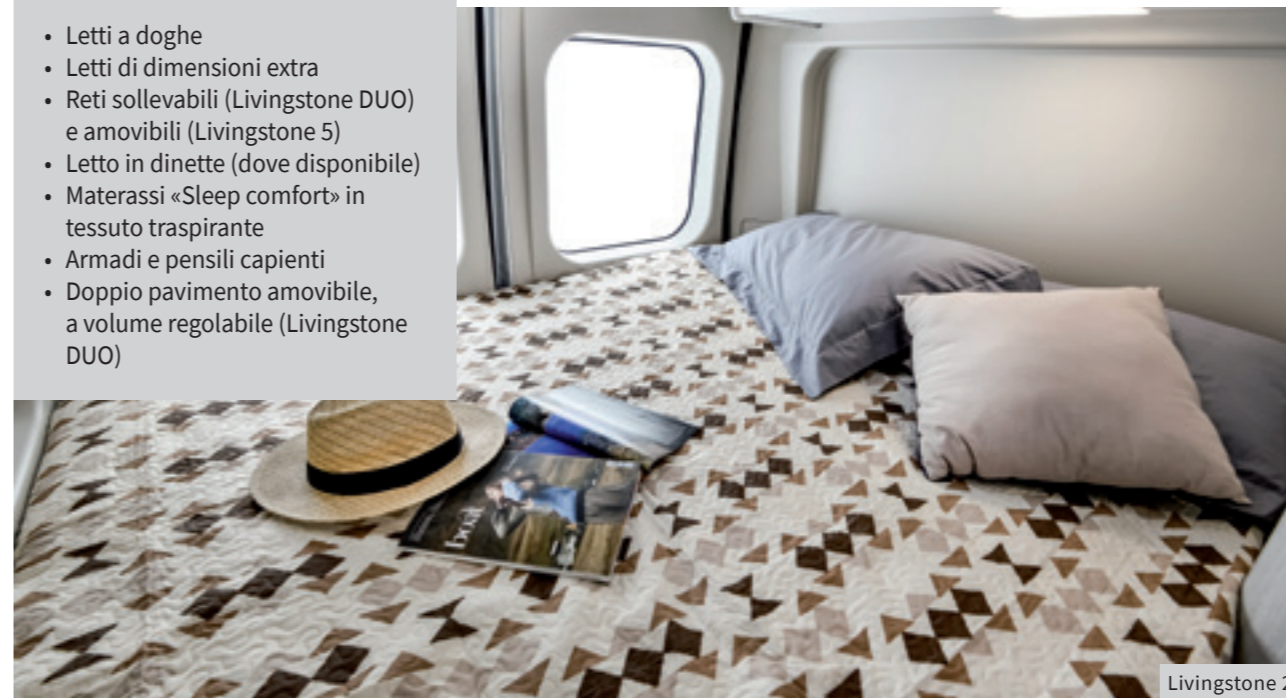
- Mobilio in legno chiaro
- Dinette con sedili girevoli che si integrano nel living
- Sedute con schienale ergonomico per un maggiore comfort
- Fodere sedili coordinate alla tappezzeria tessuto
- Tavolo scorrevole estraibile sagomato dal lato del sedile guidatore per muoversi con più facilità
- Pensili squadrati capienti con illuminazione a LED integrata
- Grande cappelliera portaoggetti
- Sportello portaoggetti a lato della dinette (disponibile sul Livingstone k2)



Livingstone 5

zona notte

- Letti a doghe
- Letti di dimensioni extra
- Reti sollevabili (Livingstone DUO) e amovibili (Livingstone 5)
- Letto in dinette (dove disponibile)
- Materassi «Sleep comfort» in tessuto traspirante
- Armadi e pensili capienti
- Doppio pavimento amovibile, a volume regolabile (Livingstone DUO)



Livingstone 2

bagno

- Mobilio in legno
- Lavello fisso sopra la toilette (Livingstone 2, 5 e DUO)
- Lavabo a scomparsa (Livingstone k2)
- Ampia doccia
- Piatto doccia ribassato: l'acqua non defluisce nella zona toilette
- Saliscendi con miscelatore separato (Livingstone 2, 5 e DUO)
- Doccetta estraibile (Livingstone k2)
- Tenda doccia con magneti rimovibile
- Vano portaoggetti con ripiano dentro la doccia
- Pensili capienti
- Ampi specchi con illuminazione integrata e finestra opaca



Livingstone 2

☀ tecnologia di bordo

- Riscaldamento perimetrale Gas Combi 4000 w
- Illuminazione a LED
- Luci spot a LED sotto i pensili
- Prese USB nella zona giorno e nella zona notte

🚪 esterni

- Finestre con oscurante e zanzariera.
- Finestre portelloni posteriori apribili con oscuranti
- Paraurti verniciato
- Ruote da 15" in acciaio
- 10 anni garanzia contro le infiltrazioni

Alcune caratteristiche del veicolo raffigurato non corrispondono a quelle definitive per la stagione in corso.



🚚 chassis

- Fiat Ducato EURO E6D final 2,2 MJ - 120 CV
- ESC
- Airbag guidatore e passeggero
- Clima manuale
- Cruise control con limitatore di velocità
- Specchietti elettrici e sbrinabili
- Antenna radio DAB integrata
- Fodere sedili e sedili girevoli

tappezzerie



Appeal (Standard ■, Tessuto)



LIVINGSTONE	K2	2	5	DUO
MECCANICA E CHASSIS				
Meccanica	Fiat Ducato	Fiat Ducato	Fiat Ducato	Fiat Ducato
Motorizzazione	2,2 L	2,2 L	2,2 L	2,2 L
Potenza	120 cv	120 cv	120 cv	120 cv
Massa massima tecnicamente ammessa (Kg)	3300	3300	3300	3300
Massa in ordine di marcia min / max (Kg)	2665 / 2885	2755 / 2935	2775 / 2955	2755 / 2935
Carico Utile min /max (kg)	635 / 415	545 / 365	525 / 345	545 / 365
Passo (mm)	3450	4035	4035	4035
Peso massimo rimorchiabile (kg)	2500	2500	2500	2500
DIMENSIONI E POSTI				
Lunghezza esterna (mm)	5410	5995	5995	5995
Larghezza esterna (mm)	2050	2050	2050	2050
Altezza esterna (cm) / Altezza interna (cm)	265 / 189	265 / 189	265 / 189	265 / 189
Posti omologati	4	4	4	4
Posti Letto	2 + 1	2 + 1	4+1	2
LETTI				
Letto posteriore (cm)	190x133	190x144	186x144 - 186x132	190x144
Letto supplementare ausiliario in dinette (cm)	140x45	180x97	180x97	180x97
OBLÒ				
Oblò panoramico con oscurante e zanzariera 700x500 mm	S	S	S	S
Oblò 400x400 mm	S	S	S	S
IMPIANTISTICA				
Capacità max serbatoi: Acque chiare, Acque grigie (L)	90/90	100 (20) / 90	100 (20) / 90	100 (20) / 90
Frigorifero trivalente (220V, 12V, GAS) (L)	-	-	-	80
Frigorifero a compressore (L)	70	70	70	-
Riscaldamento standard	GAS COMBI 4 KW	GAS COMBI 4 KW	GAS COMBI 4 KW	GAS COMBI 4 KW

La massa del veicolo omologato comprende: conducente (75 Kg), serbatoio gasolio riempito al 100% (60 lt.), acque chiare riempite a 20 lt. (utilizzo della speciale valvola di scarico) e bombole gas in alluminio (max.7 kg.) piene al 90% della loro capacità, e tolleranza prevista in fase di omologazione (+/- 5%) (2007/46/CE). Tutto quanto non incluso nella versione standard del veicolo, sia cellula che chassis, comporta un aumento del peso in ordine di marcia con la conseguente riduzione del carico utile fino alla possibile riduzione di posti omologati nel caso il peso complessivo per il valore del carico utile disponibile. I carichi utili disponibili risultano dalla differenza tra massa massima ammessa e massa in ordine di marcia e prevedono una tolleranza del 5%. In fase di acquisto è necessario verificare il peso degli optional che si intende installare sul veicolo.

S= standard O= optional -= non disponibile

Dotazioni di serie

Tutto incluso

- ▶ Climatizzatore manuale cabina
- ▶ Cruise control con limitatore di velocità
- ▶ Airbag passeggero
- ▶ Specchietti elettrici e sbrinabili
- ▶ Paraurti verniciato
- ▶ Ecopack
- ▶ 10 Anni garanzia infiltrazioni



PACK COMFORT (O)

- ▶ Zanzariera porta ingresso - Gradino elettrico - Tenda cabina plissettata

PACK PRESTIGE (O)

- ▶ Pannello solare - Tendalino

PACK TRAVEL (O)

- ▶ Radio fiat touch screen 7" Android auto / apple carplay con comandi al volante - Retrocamera

PACK STYLE (O)

- ▶ Griglia frontale nero - Skid plate nero - Cornice fari nera - Cerchi in lega neri 16" Techno trim - Sterzo e pomello in pelle

PACK TRAVEL 10" (O)

- ▶ Radio fiat touch screen 10" - android auto / apple carplay con comandi al volante e navigatore - climatizzatore automatico - retrocamera

Godersi il viaggio,
senza limiti.



Per te che hai già esperienza con la vacanza in van e cerchi un mezzo che possa darti quel qualcosa in più che fa la differenza, in termini di **funzionalità, comfort, dotazioni**, strizzando anche un occhio allo stile. La gamma Livingstone Sport Limited ti propone un'ampia scelta di modelli, **7** per la precisione; con lunghezze che **variano dai 5,41 m ai 6,36 m** e 4 tipologie di letto tra matrimoniale classico e matrimoniale a castello, letti gemelli e basculante elettrico in coda.



Alcune caratteristiche del veicolo raffigurato non corrispondono a quelle definitive per la stagione in corso.

LIVINGSTONE SPORT LIMITED

Livingstone Sport Limited un van per tutti.

Scegli il Livingstone Sport Limited che desideri.

La gamma Livingstone Sport Limited offre una scelta ampia di modelli. Disponibili 7 modelli in grado di soddisfare esigenze diverse, 4 tipologie di letto tra matrimoniale classico e matrimoniale a castello, letti gemelli e basculante elettrico in coda. Due letti posteriori sono sempre disponibili e fino a 4 nel Livingstone Sport Limited 5 grazie al letto posteriore matrimoniale a castello, Il modello Livingstone Sport Limited 5 è in grado di offrire fino a 5 posti letto. Tutti i modelli dalla gamma offrono 4 posti omologati e partono da una lunghezza che va da 5,4 m a 6,3 m.

Livingstone Sport Limited facile da vivere.

Lo spazio si trasforma intorno alle tue esigenze.

Gli interni sono pensati e progettati per essere funzionali. Soluzioni che rispondono alle esigenze quotidiane e che permettano di vivere ogni spazio al massimo del comfort e della semplicità. Ambienti che si trasformano grazie a semplici gesti per offrire un servizio diverso alle diverse esigenze del momento. In dinette sarà facile avere più spazio abitativo o un tavolo più ampio al momento del bisogno grazie al tavolo a libro e alla prolunga estraibile all'occorrenza, il tavolo è inoltre asportabile per uso esterno. Nella toilette nei modelli con l'area bagno più compatta è disponibile il lavabo a scomparsa e la doccetta estraibile per la doccia. Nella zona notte i letti gemelli si uniscono formando un maxi letto matrimoniale. Un unico ambiente dagli spazi multipli, le reti nel Livingstone Sport Limited DUO sono sollevabili e sotto i letti sono disponibili tre armadi amovibili separatamente. Nel Livingstone Sport Limited 5 le reti sono sollevabili e amovibili questo modello ha anche il doppio pavimento amovibile a volume regolabile.



Livingstone Sport Limited 2

Alcune caratteristiche del veicolo raffigurato non corrispondono a quelle definitive per la stagione in corso.

LIVINGSTONE SPORT LIMITED



zona giorno

- Mobilio in legno chiaro
- Dinette con sedili girevoli che si integrano nel living
- Sedute con schienale ergonomico per un maggiore comfort
- Pensili ergonomici e capienti con illuminazione a LED integrata
- Fodere sedili coordinate alla tappezzeria tessuto
- Tavolo a libro estraibile per uso esterno, sagomato dal lato del sedile guidatore per muoversi con più facilità
- Sportello portaoggetti a lato della dinette (disponibile sul Livingstone k2)
- Botola stivaggio a pavimento sotto la dinette
- Cabina open space



Livingstone Sport Limited 2

Alcune caratteristiche del veicolo raffigurato non corrispondono a quelle definitive per la stagione in corso.



cucina

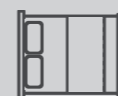
- Cucina lineare d'ispirazione domestica
- Lavello integrato in acciaio
- Frigorifero a compressore o trivalente
- Frigorifero a doppia apertura (Livingstone K2 e 6)
- Miscelatore di tipo domestico
- Piano cottura a 2 fuochi con copertura in vetro
- Cestoni scorrevoli
- Ampi cassetti sotto il lavello a chiusura automatica (soft-close)



Livingstone Sport Limited 2



Livingstone Sport Limited 2



zona notte

- Letti a doghe
- Letti di dimensioni extra
- Reti sollevabili (Livingstone DUO) e amovibili (Livingstone 5)
- Letto basculante (Livingstone DUO XL)
- Letto in dinette (dove disponibile)
- Materassi «Sleep comfort» in tessuto traspirante
- Pannelli soft-touch sulle pareti
- Armadi e pensili capienti
- Doppio pavimento amovibile, a volume regolabile (Livingstone DUO)



Livingstone Sport Limited 4



bagno

- Mobilio in legno
- Lavello fisso sopra la toilette (Livingstone 2, 5, DUO e DUO XL)
- Lavabo a scomparsa (Livingstone k2, 4 e 6)
- Ampia doccia
- Piatto doccia ribassato: l'acqua non defluisce nella zona toilette
- Saliscendi con miscelatore separato (Livingstone 2, 5, DUO e DUO XL)
- Tenda doccia con magneti rimovibile (dove disponibile)
- Vano portaoggetti con ripiano dentro la doccia
- Doccetta estraibile (Livingstone k2, 4 e 6)
- Pensili capienti
- Ampi specchi con illuminazione integrata e finestra opaca



Livingstone Sport Limited 2

☀ tecnologia di bordo

- Riscaldamento perimetrale Diesel 4000 w
- Illuminazione a LED
- Luci spot a LED sotto i pensili
- Prese USB nella zona giorno e nella zona notte



Alcune caratteristiche del veicolo raffigurato non corrispondono a quelle definitive per la stagione in corso.

🚪 esterni

- Finestre con oscurante e zanzariera.
- Finestre portelloni posteriori apribili con oscuranti.
- Gradino elettrico
- Zanzariera porta ingresso
- Veranda esterna
- Presa elettrica. (Livingstone DUO XL)
- Presa d'acqua con doccetta estraibile (Livingstone DUO XL)
- Retrocamera
- Pannello solare da 120 V
- Paraurti verniciato
- Ruote da 16" in lega
- Griglia frontale, cornice fari e skid plate neri
- 10 anni garanzia contro le infiltrazioni

🚛 chassis

- Fiat Ducato EURO E6D final 2,2 MJ - 120 CV
- ESC
- Airbag guidatore e passeggero
- Cruise control con limitatore di velocità
- Specchietti elettrici e sbrinabili
- Clima manuale
- Sterzo e pomello in pelle
- Radio fiat touch screen 7" Android Auto / Apple CarPlay con comandi al volante
- Sedili cabina girevoli
- Oscurante plissettato
- Cruscotto techno trim level

tappezzerie



Martyn (Standard ■, Tessuto)



Appeal (Optional □, Tessuto/Similpelle)



Laren (Optional □, Tessuto/Similpelle)



LIVINGSTONE	SPORT LIMITED K2	SPORT LIMITED 2	SPORT LIMITED 4	SPORT LIMITED 5	SPORT LIMITED 6	SPORT LIMITED DUO	SPORT LIMITED DUO XL
MECCANICA E CHASSIS							
Meccanica	Fiat Ducato	Fiat Ducato	Fiat Ducato	Fiat Ducato	Fiat Ducato	Fiat Ducato	Fiat Ducato
Motorizzazione	2,2 L	2,2 L	2,2 L	2,2 L	2,2 L	2,2 L	2,2 L
Potenza	120 cv	120 cv	120 cv	120 cv	120 cv	120 cv	120 cv
Massa massima tecnicamente ammessa (Kg)	3300	3300	3300	3300	3300	3500	3500
Massa in ordine di marcia min / max (Kg)	2665 / 2885	2755 / 2935	2805 / 2965	2775 / 2955	2835 / 2970	2905 / 3145	2905 / 3145
Carico Utile min /max (kg)	635 / 415	545 / 365	495 / 335	525 / 345	465 / 330	395 / 155	395 / 155
Passo (mm)	3450	4035	4035	4035	4035	4035	4035
Peso massimo rimorchiabile (kg)	2500	2500	2500	2500	2500	2500	2500
DIMENSIONI E POSTI							
Lunghezza esterna (mm)	5410	5995	5995	5995	5995	6365	6365
Larghezza esterna (mm)	2050	2050	2050	2050	2050	2050	2050
Altezza esterna (cm) / Altezza interna (cm)	265 / 189	265 / 189	265 / 189	265 / 189	265 / 189	265 / 189	265 / 189
Posti omologati	4	4	4	4	4	4	4
Posti Letto	2	2	2	4	2	2	2
LETTI							
Letto posteriore (cm)	190x133	190x144	190x144	186x144 - 186x132	174x75 - 190x62	195x80 - 190x80	185(175) x 158,5
Letto supplementare ausiliario in dinette (cm)	140x45	180x97	180x97	180x97	175x90	150x50	150x50
OBLÒ							
Oblò panoramico con oscurante e zanzariera 700x500 mm	S	S	S	S	S	S	S
Oblò 400x400 mm	S	S	S	S	S	S	S
IMPIANTISTICA							
Capacità max serbatoi: Acque chiare, Acque grigie (L)	90/90	100 (20) / 90	100 (20) / 90	100 (20) / 90	100 (20) / 90	100 (20) / 90	100 (20) / 90
Frigorifero trivalente (220V, 12V, GAS) (L)	-	80	-	80	-	80	-
Frigorifero a compressore (L)	70	-	138	-	70	-	90
Riscaldamento standard	DIESEL 4 KW	DIESEL 4 KW	DIESEL 4 KW	DIESEL 4 KW	DIESEL 4 KW	DIESEL 4 KW	DIESEL 4 KW

La massa del veicolo omologato comprende: conducente (75 Kg), serbatoio gasolio riempito al 100% (60 lt.), acque chiare riempite a 20 lt. (utilizzo della speciale valvola di scarico) e bombole gas in alluminio (max.7 kg.) piene al 90% della loro capacità, e tolleranza prevista in fase di omologazione (+/- 5%) (2007/46/CE). Tutto quanto non incluso nella versione standard del veicolo, sia cellula che chassis, comporta un aumento del peso in ordine di marcia con la conseguente riduzione del carico utile fino alla possibile riduzione di posti omologati nel caso il peso complessivo per il valore del carico utile disponibile. I carichi utili disponibili risultano dalla differenza tra massa massima ammessa e massa in ordine di marcia e prevedono una tolleranza del 5%. In fase di acquisto è necessario verificare il peso degli optional che si intende installare sul veicolo.

S= standard O= optional -= non disponibile

Dotazioni di serie

Tutto incluso

- ▶ Climatizzatore manuale cabina
- ▶ Cruise control con limitatore di velocità
- ▶ Sterzo e pomello in pelle
- ▶ Airbag passeggero
- ▶ Radio fiat touch screen 7" Android Auto / Apple CarPlay con comandi al volante
- ▶ Specchietti elettrici e sbrinabili
- ▶ Paraurti verniciato
- ▶ Cerchi in lega da 16"
- ▶ Ecopack
- ▶ Pack Comfort
- ▶ Pack Prestige
- ▶ Pack Travel
- ▶ Pack Style
- ▶ 10 Anni garanzia infiltrazioni



PACK COMFORT (S)

- ▶ Zanzariera porta ingresso - Gradino elettrico - Tenda cabina plissettata

PACK PRESTIGE (S)

- ▶ Pannello solare - Tendalino

PACK TRAVEL (S)

- ▶ Radio fiat touch screen 7" Android auto / apple carplay con comandi al volante - Retrocamera

PACK STYLE (S)

- ▶ Griglia frontale nero - Skid plate nero - Cornice fari nera - Cerchi in lega neri 16" Techno trim - Sterzo e pomello in pelle

PACK TRAVEL 10" (O)

- ▶ Radio fiat touch screen 10" - android auto / apple carplay con comandi al volante e navigatore - climatizzatore automatico - retrocamera



Il compagno di viaggio che
hai sempre desiderato.

LIVINGSTONE ADVANCE

Dedicato a te che hai tanta esperienza e ricerchi un **van di eccellenza**, che possa offrirti il massimo della **tecnologia**, un **design raffinato**, **materiali ricercati** e un **surplus di dotazioni**. La gamma Livingstone Advance sa offrirti ben **7 soluzioni top di gamma**, con lunghezze che **variano dai 5,41 m ai 6,36** e 4 tipologie di letto tra matrimoniale classico e matrimoniale a castello, letti gemelli e basculante elettrico in coda.

Alcune caratteristiche del veicolo raffigurato non corrispondono a quelle definitive per la stagione in corso.

Livingstone Advance un van per tutti.

Scegli il Livingstone Advance che desideri.

La gamma Livingstone Advance offre una scelta ampia di modelli. Disponibili 7 modelli in grado di soddisfare esigenze diverse, 4 tipologie di letto tra matrimoniale classico e matrimoniale a castello, letti gemelli e basculante elettrico in coda. Due letti posteriori sono sempre disponibili e fino a 4 nel Livingstone Advance 5 grazie al letto posteriore matrimoniale a castello. Il modello Livingstone Advance 5 è in grado di offrire fino a 5 posti letto. Tutti i modelli dalla gamma offrono 4 posti omologati e partono da una lunghezza che va da 5,4 m a 6,3 m.

Livingstone Advance facile da vivere.

Lo spazio si trasforma intorno alle tue esigenze.

Gli interni sono pensati e progettati per essere funzionali. Soluzioni che rispondono alle esigenze quotidiane e che permettano di vivere ogni spazio al massimo del comfort e della semplicità. Ambienti che si trasformano grazie a semplici gesti per offrire un servizio diverso alle diverse esigenze del momento. In dinette sarà facile avere più spazio abitativo o un tavolo più ampio al momento del bisogno grazie all'occorrenza, il tavolo è inoltre asportabile per uso esterno. Nella toilette nei modelli con l'area bagno più compatta è disponibile il lavabo a scomparsa e la doccetta estraibile per la doccia. Nella zona notte i letti gemelli si uniscono formando un maxi letto matrimoniale. Un unico ambiente dagli spazi multipli, le reti nel Livingstone Advance DUO sono sollevabili e sotto i letti sono disponibili tre armadi amovibili separatamente. Nel Livingstone Advance 5 le reti sono sollevabili e amovibili questo modello ha anche il doppio pavimento amovibile a volume regolabile.



Livingstone Advance DUO XL



zona giorno

- Mobilio in legno chiaro
- Dinette con sedili girevoli che si integrano nel living
- Sedute con schienale ergonomico per un maggiore comfort
- Fodere sedili coordinate alla tappezzeria tessuto
- Tavolo a libro estraibile per uso esterno, sagomato dal lato del sedile guidatore per muoversi con più facilità
- Sportello portaoggetti a lato della dinette (disponibile sul Livingston k2 e Livingstone 6)
- Pensili ergonomici e capienti con illuminazione a LED integrata
- Botola stivaggio a pavimento sotto la dinette
- Cabina open space



Livingstone Advance DUO XL



cucina

- Cucina lineare d'ispirazione domestica
- Lavello con miscelatore di tipo domestico
- Piano cucina in pietra acrilica
- Frigorifero a compressore o trivalente
- Frigorifero a doppia apertura (Livingstone K2 e 6)
- Piano cottura a 2 fuochi con copertura in vetro
- Cestoni scorrevoli
- Ampi cassetti sotto il lavello a chiusura automatica (soft-close)



Livingstone Advance 5



zona notte

- Letti a doghe
- Letti di dimensioni extra
- Letto basculante (Livingstone DUO XL)
- Reti sollevabili (Livingstone DUO) e amovibili (Livingstone 5)
- Letto in dinette (dove disponibile)
- Materassi «Sleep comfort» in tessuto traspirante
- Pannelli soft-touch sulle pareti
- Armadi e pensili capienti
- Doppio pavimento amovibile, a volume regolabile (Livingstone DUO)



Livingstone Advance 6



Livingstone Advance DUO XL



bagno

- Mobilio in legno
- Lavello fisso sopra la toilette in pietra acrilica (Livingstone 2, 5, DUO e DUO XL)
- Lavabo a scomparsa (Livingstone k2, 4 e 6)
- Ampia doccia con pedana in legno
- Piatto doccia ribassato: l'acqua non defluisce nella zona toilette
- Porte di separazione doccia rigide (Livingstone 2, 5, DUO e DUO XL)
- Saliscendi con miscelatore separato (Livingstone 2, 5, DUO e DUO XL)
- Doccetta estraibile (Livingstone k2, 4 e 6)
- Tenda doccia (Livingstone k2, 4 e 6)
- Vano portaoggetti con ripiano dentro la doccia e porta spazzolino (dove disponibile)
- Pensili capienti
- Ampi specchi con illuminazione integrata e finestra opaca



Livingstone Advance DUO XL

☀ tecnologia di bordo

- Riscaldamento perimetrale Diesel Combi 4000 w
- Illuminazione a LED
- Luci spot a LED sotto i pensili
- Prese USB nella zona giorno e nella zona notte



🚚 chassis

- Fiat Ducato EURO E6D final 2,2 MJ - 120 CV
- ESC
- Airbag guidatore e passeggero
- Clima manuale
- Cruise control con limitatore di velocità
- Sterzo e pomello in pelle
- Specchietti elettrici e sbrinabili
- Oscurante plissettato

🚪 esterni

- Finestre Seitz
- Finestre portelloni posteriori apribili con oscuranti
- Gradino elettrico
- Zanzariera porta ingresso
- Luce esterna a led
- Paraurti verniciato
- Ruote da 16" in lega
- Griglia frontale, cornici fari e skid plate neri
- 10 anni garanzia contro le infiltrazioni

tappezzerie



Appeal (Standard ■, Tessuto/Similpelle)



Martyn (Optional □, (Tessuto)



Laren (Optional □, Tessuto/Similpelle)

Alcune caratteristiche del veicolo raffigurato non corrispondono a quelle definitive per la stagione in corso.



LIVINGSTONE	ADVANCE K2	ADVANCE 2	ADVANCE 4	ADVANCE 5	ADVANCE 6	ADVANCE DUO	ADVANCE DUO XL
MECCANICA E CHASSIS							
Meccanica	Fiat Ducato	Fiat Ducato	Fiat Ducato	Fiat Ducato	Fiat Ducato	Fiat Ducato	Fiat Ducato
Motorizzazione	2,2 L	2,2 L	2,2 L	2,2 L	2,2 L	2,2 L	2,2 L
Potenza	120 cv	120 cv	120 cv	120 cv	120 cv	120 cv	120 cv
Massa massima tecnicamente ammessa (Kg)	3300	3300	3300	3300	3300	3500	3500
Massa in ordine di marcia min / max (Kg)	2665 / 2885	2755 / 2935	2805 / 2965	2775 / 2955	2835 / 2970	2905 / 3145	2905 / 3145
Carico Utile min /max (kg)	635 / 415	545 / 365	495 / 335	525 / 345	465 / 330	395 / 155	395 / 155
Passo (mm)	3450	4035	4035	4035	4035	4035	4035
Peso massimo rimorchiabile (kg)	2500	2500	2500	2500	2500	2500	2500
DIMENSIONI E POSTI							
Lunghezza esterna (mm)	5410	5995	5995	5995	5995	6365	6365
Larghezza esterna (mm)	2050	2050	2050	2050	2050	2050	2050
Altezza esterna (cm) / Altezza interna (cm)	265 / 189	265 / 189	265 / 189	265 / 189	265 / 189	265 / 189	265 / 189
Posti omologati	4	4	4	4	4	4	4
Posti Letto	2 + 1	2 + 1	2 + 1	4+1	2 + 1	2 + 1	2 + 1
LETTI							
Letto posteriore (cm)	190x133	190x144	190x144	186x144 - 186x132	174x75 - 190x62	195x80 - 190x80	185(175) x 158,5
Letto supplementare ausiliario in dinette (cm)	140x45	180x97	180x97	180x97	175x90	150x50	150x50
OBLÒ							
Oblò panoramico con oscurante e zanzariera 700x500 mm	S	S	S	S	S	S	S
Oblò 400x400 mm	S	S	S	S	S	S	S
IMPIANTISTICA							
Capacità max serbatoi: Acque chiare, Acque grigie (L)	90/90	100 (20) / 90	100 (20) / 90	100 (20) / 90	100 (20) / 90	100 (20) / 90	100 (20) / 90
Frigorifero trivalente (220V, 12V, GAS) (L)	-	80	-	80	-	80	-
Frigorifero a compressore (L)	70	-	138	-	70	-	90
Riscaldamento standard	COMBI DIESEL 4 KW	COMBI DIESEL 4 KW	COMBI DIESEL 4 KW	COMBI DIESEL 4 KW	COMBI DIESEL 4 KW	COMBI DIESEL 4 KW	COMBI DIESEL 4 KW

La massa del veicolo omologato comprende: conducente (75 Kg), serbatoio gasolio riempito al 100% (60 lt.), acque chiare riempite a 20 lt. (utilizzo della speciale valvola di scarico) e bombole gas in alluminio (max.7 kg.) piene al 90% della loro capacità, e tolleranza prevista in fase di omologazione (+/- 5%) (2007/46/CE). Tutto quanto non incluso nella versione standard del veicolo, sia cellula che chassis, comporta un aumento del peso in ordine di marcia con la conseguente riduzione del carico utile fino alla possibile riduzione di posti omologati nel caso il peso complessivo per il valore del carico utile disponibile. I carichi utili disponibili risultano dalla differenza tra massa massima ammessa e massa in ordine di marcia e prevedono una tolleranza del 5%. In fase di acquisto è necessario verificare il peso degli optional che si intende installare sul veicolo.

S= standard O= optional -= non disponibile

Dotazioni di serie **Tutto incluso**

- ▶ Climatizzatore manuale cabina
- ▶ Cruise control con limitatore di velocità
- ▶ Sterzo e pomello in pelle
- ▶ Airbag passeggero
- ▶ Radio fiat touch screen 7" Android Auto / Apple CarPlay con comandi al volante
- ▶ Specchietti elettrici e sbrinabili
- ▶ Zanzariera porta ingresso
- ▶ Gradino elettrico
- ▶ Tenda cabina plissettata
- ▶ Griglia frontale nero - Skid plate nero - Cornice fari nera
- ▶ Techno trim
- ▶ Paraurti verniciato
- ▶ Cerchi in lega da 16"
- ▶ Ecopack
- ▶ Pack Comfort
- ▶ 10 Anni garanzia infiltrazioni



PACK COMFORT (S)

- ▶ Zanzariera porta ingresso - Gradino elettrico - Tenda cabina plissettata

PACK PRESTIGE (O)

- ▶ Pannello solare - Tendalino

PACK TRAVEL (O)

- ▶ Radio fiat touch screen 7" Android auto / apple carplay con comandi al volante - Retrocamera

PACK TRAVEL 10" (O)

- ▶ Radio fiat touch screen 10" - android auto / apple carplay con comandi al volante e navigatore - climatizzatore automatico - retrocamera

Nasce la versione **Selekt**

La guida è una parte importante del viaggio in camper, mettiti comodo e goditi il viaggio con il cambio automatico.

SELEKT

- ▶ LOGO SELEKT
- ▶ **MOTORIZZAZIONE 140 CV** +
- ▶ CAMBIO AUTOMATICO
- ▶ **CERCHI IN LEGA NERI 16"** +

- ✓ Livingstone Selekt
- ✓ Livingstone Sport Limited Selekt
- ✓ Livingstone Advance Selekt



Alcune caratteristiche del veicolo raffigurato non corrispondono a quelle definitive per la stagione in corso.

standard

optional

LIVINGSTONE

Appeal (tessuto)



LIVINGSTONE SPORT LIMITED

Martyn (tessuto)



Appeal (tessutos/similpelle)



Laren (tessutos/similpelle)



LIVINGSTONE ADVANCE

Appeal (tessutos/similpelle)



Martyn (tessuto)




Laren (tessutos/similpelle)



Con qualsiasi clima.

Possiamo dirlo con certezza, perché abbiamo testato i nostri van in camera climatica secondo la normativa EN 1646-1. Questa prevede il raggiungimento di 20° interni al veicolo entro 4 ore dall'accezione dell'impianto di riscaldamento con una temperatura esterna di -15°.



Livingstone ha raggiunto l'obiettivo in 3,5 ore, **aggiudicandosi una performance di "grado 3"** Il risultato è **uguale alle performance di un camper** medio (con lunghezza di 7,4 metri e letto centrale posteriore) il quale ha un volume interno superiore del 30% rispetto al van, costruzione, scocche e materiali ben diversi.

Vuoi ancora di più? Puoi scegliere tra due livelli di allestimento opzionale che migliorano ancora di più il comfort a bordo in caso di condizioni più rigide.

ARCTIC PACK *

- Stufa maggiorata a 5 o 6 KW, a seconda della gamma
- Pannello multicontrollo digitale
- Winter Pack (serbatoio acque grigie coibentato tramite uno strato di 15 mm di poliuretano; sonda elettrica con termostato posizionata vicino alla valvola di scarico; isolamento dei tubi acqua esterni; isolamento dei tubi riscaldamento esterni)
- Copertura termica per cruscotto cabina
- Copertura termica esterna per la cabina
- Kit tende (Tenda plissettata dinette e tende porte posteriori)
- Coperture termiche isolanti finestre

WINTER PACK (incluso nell'Arctic pack) *

Serbatoio acque grigie coibentato tramite uno strato di 15 mm di poliuretano - Sonda elettrica con termostato posizionata vicino alla valvola di scarico Isolamento dei tubi acqua esterni - Isolamento dei tubi riscaldamento esterni.

*I pack Arctic e Winter non sono disponibili per i modelli Livingstone, Livingstone Sport Limited, Livingstone Advance K2.



Alcune caratteristiche del veicolo raffigurato non corrispondono a quelle definitive per la stagione in corso




Il tuo viaggio con Roller Team non finisce mai con la garanzia contro infiltrazioni lunga 10 anni.



In viaggio senza pensieri; sarai sempre protetto e al sicuro, in ogni stagione.

I van Livingstone sono veicoli **ben isolati e silenziosi**, grazie all'**esclusiva tecnologia EXPS EVO** che assicura isolamento e protezione interna sia dalle temperature esterne che dai rumori.

Gamme Livingstone



Le pareti sono isolate dal **poliuretano espanso**, un materiale in grado di donare uno dei **migliori rapporti tra spessore, costo e prestazioni**. Il pavimento è costituito da un pannello a sandwich mentre il tetto è coibentato in fibra di poliestere ricoperta da un film in alluminio.

Gamme Livingstone Sport Limited e Livingstone Advance



Maggiore isolamento, con materiali dalle **prestazioni coibentanti più elevate**. Il rivestimento di tetto, pareti, traverse e montanti, è costituito **interamente in fibra di poliestere ricoperta da un film di alluminio**, realizzata in due spessori (20 mm e 10 mm) per assicurare l'assenza di ponti termici.

Protezione assoluta Roller Team **garantita 10 anni** contro le infiltrazioni.



protetti in van ovunque

Oggi ti voglio così!

Un unico ambiente dagli spaghi multipli.

Tutta la gamma van Roller Team propone soluzioni di stivaggio in grado di adattarsi a qualsiasi necessità.

Le forme, gli arredi e le scelte di design garantiscono un grande volume abitabile. Tutto lo spazio è concepito nell'ottica di massima funzionalità, modularità e facilità di fruizione.

Tutte le reti dei letti della gamma van sono sollevabili e/o asportabili, in parte o completamente, per rispondere alle tue esigenze di stivaggio, anche quelle più ingombranti.

Livingstone DUO

Il super flessibile.

Combinazioni vincenti ogni volta. La parte posteriore adatta la sua conformazione in base alle tue necessità.



2

Tre armadi amovibili separatamente



3

Doppio pavimento amovibile e a volume modulabile



1

Reti letto sollevabili



4

Carico extra senza ingombri

Livingstone DUO XL

Garage modulabile per un carico extra large

2.400 litri di volume di carico, perfetto per stivare le attrezzature sportive



1

Letto basculante a movimentazione elettrica con cinghie che si ferma all'altezza che vuoi



2

Presca elettrica e presa d'acqua con doccetta estraibile



3

Il rivestimento in lamiera di alluminio antiscivolo e la rampa di salita

Nato dalla collaborazione continua con i produttori, Fiat Ducato è l'unione perfetta tra telaio e cellula abitativa.

SISTEMA DI SERVOSTERZO ELETTRONICO - NOVITÀ

Il nuovo sistema di servosterzo elettronico sostituisce il sistema idraulico su tutta la gamma. Inoltre, il nuovo servosterzo elettrico offre:

- ▶ Una tecnologia di alimentazione che adatta lo sforzo di sterzata alla velocità del veicolo
- ▶ Maggiore precisione di sterzata
- ▶ Piacere di guida superiore, pur riducendo lo sforzo nelle manovre di parcheggio
- ▶ Miglioramento del consumo di combustibile e riduzione delle emissioni di CO² grazie al consumo energetico adattivo
- ▶ Mantenimento del rapporto sterzo attuale



Clima manuale cabina

ventilazione potenziata e diffusa a tutta la cabina.

VOLANTE E LEVA DEL CAMBIO - NOVITÀ

Il nuovo volante è una rivoluzione in fatto di manovrabilità: nuovo design di tipo automobilistico, volante a tre razze. La leva del cambio è più ergonomica e arrotondata, con un'elegante finitura lucida.

Euro 6D Final

120 cv / 140 cv / 160 cv / 180 cv

ESC ELECTRONIC STABILITY CONTROL - AGGIORNATO

Sul nuovo Ducato, il sistema è stato aggiornato, aggiungendo 3 nuove caratteristiche:

- ▶ CROSS WIND ASSIST. Intervenendo sui freni, contribuisce a stabilizzare il veicolo in condizioni di forti venti trasversali, aiutando a mantenere il veicolo all'interno della corsia
- ▶ TRAILER STABILITY CONTROL SYSTEM. Rileva il momento in cui un rimorchio inizia a oscillare e corregge eventuali sbandamenti pericolosi attraverso una combinazione di riduzione della coppia e/o frenatura delle singole ruote
- ▶ POST COLLISION BRAKING SYSTEM. Interviene in caso di incidente, azionando automaticamente i freni per prevenire potenziali collisioni secondarie

PLANCIA - NOVITÀ

Ducato propone una plancia tutta nuova:

- ▶ Altamente rinnovata
- ▶ Completamente riprogettata
- ▶ Nuovi elementi tecnologici
- ▶ Confortevole e intuitiva
- ▶ Nuova retroilluminazione bianca, applicata a ogni singolo comando

Alcune caratteristiche del veicolo raffigurato non corrispondono a quelle definitive per la stagione in corso.

standard

optional

BIANCO



SOLID

EXPEDITION GREY



LANZAROTE GREY



SPECIAL SOLID

IRON GREY



BLACK



ALUMINIUM GREY



METALLIC

Un nido sicuro

Personalizza il tuo van con il tetto a soffietto sollevabile.

Il tetto sollevabile a soffietto opzionale con letto integrato ti offre due posti letto aggiuntivi ed è perfetto per usare la parte posteriore del van esclusivamente come stivaggio e avere più spazio per vivere la zona giorno.

Un tetto per ogni lunghezza. Può essere installato sia sui van più compatti che su quelli più lunghi della categoria.



Altezza interna del veicolo a tetto alzato: 175-227 cm.

Dimensioni letto: 2 x 1,3 m.

Faretti led per lettura.

Tasca porta oggetti.

Aerazione: 2 finestre laterali apribili e chiudibili dall'interno con zanzariera.

Finestra frontale: in plastica trasparente.

Winter Kit: pareti coibentanti rimovibile per la zona notte. Pannelli coibentanti realizzati con materiale composito con film di alluminio esterno.

Materiale antistrappo abbinato a vari strati di polietilene espanso con una imbottitura in semilavorato tessile internamente. Disponibile nella gamma Livingstone. Disponibile nella gamma Livingstone Sport Limited e Livingstone Advance con Sun Roof integrato.

Contempla la
bellezza del cielo

Più spazio e luce con
il tetto panoramico
opzionale **Sun Roof**.

Dotato di cornice esterna in metacrilato nero e vetratura interna in cristallo stratificato con serigrafia perimetrale antisoletta.



Maggiore resistenza e durabilità.

Disponibile sulle gamme Livingstone Sport Limited e Livingstone Advance.



Veicolo in camera climatica

Testato in camera climatica !

-  **Test in camera climatica** da -15°C a 40°C
-  **Test irradiazione termica** sulla superficie dello Sun roof a 65°C; 75°C; 80°C; 85°C
-  **Test a basse temperature** (Freezing test -15°C) per controllo di eventuale formazione di ghiaccio nel perimetro del vetro ed eventuali danni o problemi di funzionamento.
-  **Test vibrazioni**, con simulazione di 820Km in percorso speciale (pavè).
-  **Test infiltrazioni** effettuato durante le prove a basse temperature e di vibrazione.
-  **Visual check** per identificare eventuali danni o deformazioni nelle superfici dello Sun roof.

Alcune caratteristiche del veicolo raffigurato non corrispondono a quelle definitive per la stagione in corso.

Sotto Controllo

PERCHÉ SIAMO CONSAPEVOLI CHE LA SODDISFAZIONE DEI NOSTRI CLIENTI DIPENDE MOLTO DALLA QUALITÀ DEL NOSTRO PRODOTTO.

Roller Team mette al servizio di ogni van prodotto la propria esperienza e competenza e lo segue per tutta la fase produttiva con collaudi e test dalla progettazione alla consegna e conformi alle normative europee. Gli stessi standard di qualità sono richiesti ai fornitori: per le componenti più strategiche è realizzato un controllo al momento dell'accettazione del materiale e prima del suo impiego in produzione.

1

Test in fase di ricerca, sviluppo e prototipazione

- Test specifici in camera climatica per verificare la tenuta, la durata e le performance dei materiali selezionati a temperature estreme caldo/freddo.
- Test prestazionali sulla componentistica impiegata. Durabilità dei materassi, resistenza alle sollecitazioni, affidabilità e conformità alla regolamentazione europea nella progettazione del blocco cinture di sicurezza.

2

Controlli in fase produttiva



Corretta installazione degli impianti idraulici.



Verifica del funzionamento e corretta installazione degli impianti elettrici.



Test sul funzionamento delle condutture del gas.

3

Test sul prodotto finito



Test di impermeabilizzazione contro le infiltrazioni al 100% dei veicoli usciti di produzione, prima della consegna.



Alcune caratteristiche del veicolo raffigurato non corrispondono a quelle definitive per la stagione in corso.

check

100 controlli statistici su una percentuale dei veicoli prodotti: test estetici, funzionali, rumorosità, montaggio.



Pesatura elettronica del 100% dei veicoli prima della consegna e certificazione scritta del peso al cliente finale.

AVVERTENZE - Il presente catalogo non costituisce documentazione contrattuale, ma solo informativa generica. Trigano S.p.A. si riserva di apportare ai propri veicoli, in qualsiasi momento e senza comunicazione ufficiale, le modifiche tecniche e configurative ritenute opportune e comunque di variare le loro dotazioni. Per quanto sopra tutte le informazioni relative alle specifiche ed alle dotazioni di ogni autocaravan devono essere richieste prima dell'acquisto al concessionario, il quale, come unico referente, confermerà o rettificcherà i dati qui pubblicati, aggiornando il cliente sulle caratteristiche e sulle dotazioni effettive del veicolo di suo interesse ed oggetto di contrattazione. Trigano S.p.A. declina ogni responsabilità per modifiche, comprese aggiunte e/o trasformazioni realizzate successivamente alla stampa del presente documento e/o alla consegna del veicolo. Le indicazioni dei pesi del veicolo e dei relativi optional sono suscettibili di variazioni del +/- 5%, così come le dimensioni dei veicoli stessi del +/- 3%, conformemente alla Direttiva 2007/46/CE. Attenzione: Tutto quanto non incluso nella versione standard del veicolo, sia cellula che chassis, comporta un aumento del peso in ordine di marcia con la conseguente riduzione del carico utile fino alla possibile riduzione di posti omologati nel caso il peso complessivo per il valore del carico utile disponibile. I carichi utili disponibili risultano dalla differenza tra massa massima ammessa e massa in ordine di marcia e prevedono una tolleranza del 5%. In fase di acquisto è necessario verificare il peso degli optional che si intende installare sul veicolo. Tale peso è riportato alla voce specifica all'interno dei dati tecnici. Si ricorda pertanto che la legge non permette il superamento della massa massima ammessa consultabile alla voce specifica delle schede tecniche su www.rollerteam.it. Si raccomanda ad ogni utilizzatore di adeguare il carico ed il numero di passeggeri trasportati al rispetto della massa massima totale tecnicamente ammessa del veicolo. Il montaggio, lo smontaggio e le modifiche effettuate presso officine non autorizzate possono portare all'invalidazione della garanzia oltre che mettere in pericolo la propria sicurezza.



Il mondo ROLLER TEAM alla portata di un click. Tutte le novità in tempo reale, le iniziative speciali, le offerte limitate e molto altro ancora. Collegati con il tuo PC, tablet o Smartphone e scopri il mondo web ROLLER TEAM!

#rollerteamglobal



Trigano S.p.A. operates with an Integrated Quality, Environment and Safety Management System. Certificate number: ISO14001: 2939; OHSAS18001: 1258; ISO9001: 11841

ROLLER TEAM

TRIGANO SpA Loc. Cusona, 53037 - San Gimignano (Siena) Italy - Tel. +39 0577 6501

info@rollerteam.it - www.rollerteam.it