

2022-1
IT.IT

WEINSBERG

Dein Urlaub!

LISTINO PREZZI

IN VIAGGIO



CARAVAN CaraOne / CaraCito

www.weinsberg.com

PIANTINE

STAGIONE 2022

CON LETTO
BASCULANTE

CaraOne



La tua casa in vacanza

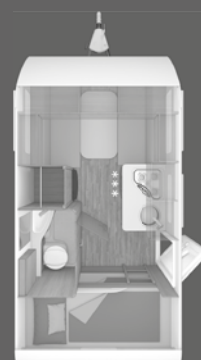
(da pag. 4)



390 QD



390 PUH



400 LK



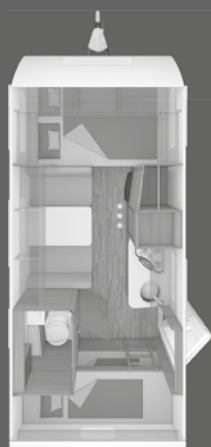
420 QD



450 FU



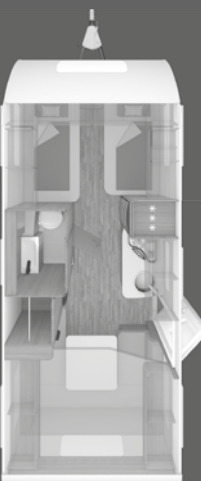
480 EU



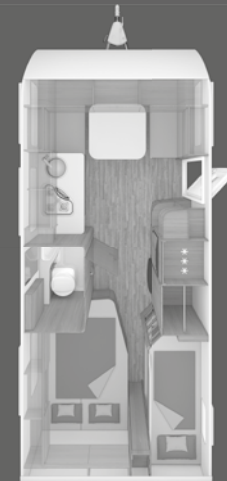
480 QDK



500 FDK



540 EUH



550 UK



550 QDK

CON LETTO
BASCULANTE

CaraCito

COMPLETAMENTE
SENZA GAS
DI SERIE



Stile giovanile per i tuoi viaggi

(da pag. 12)



390 QD



450 FU



470 EU



470 QDK



500 QDK

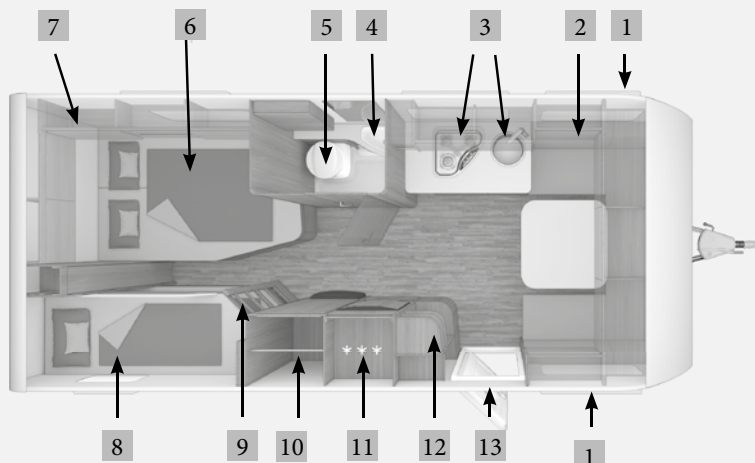
CARAVIEW CONFIGURATORE

Configura ora la tua caravan su: configurator.weinsberg.com

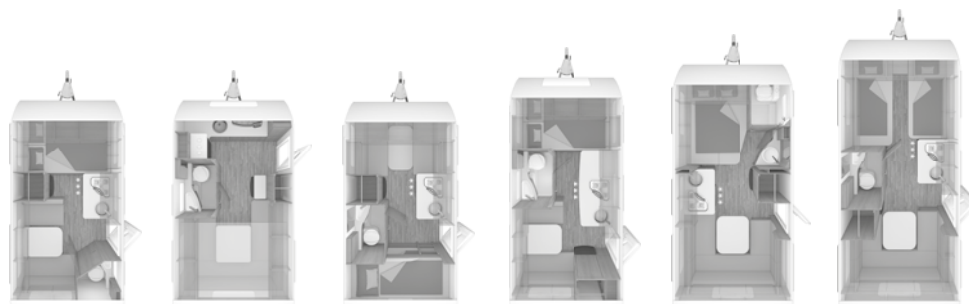
Per maggiori informazioni: www.weinsberg.com

COME LEGGERE LE NOSTRE PIANTINE

- 1 - Finestre
- 2 - Dinette / gruppo di seduta
- 3 - Fornello a tre fuochi con lavello
- 4 - Lavandino
- 5 - Bagno e doccia
- 6 - Letto fisso
- 7 - Mobiletti pensili
- 8 - Letti a castello
- 9 - Scaletta per letti a castello
- 10 - Armadio con ripiani per la biancheria
- 11 - Frigorifero
- 12 - Armadio / Posto per la TV
- 13 - Porta d'ingresso

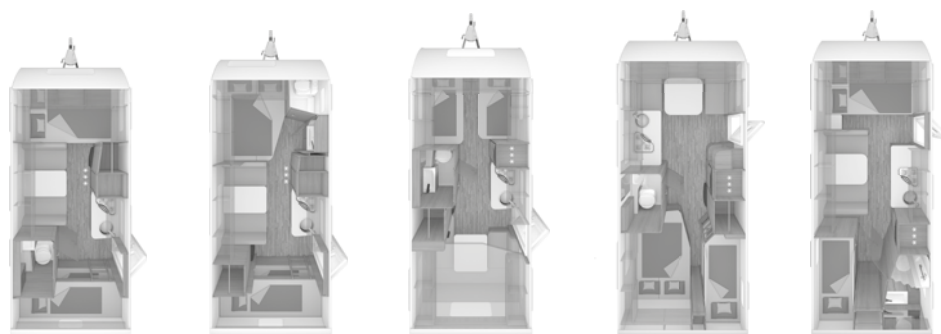


INFORMAZIONI TECNICHE / PREZZI



CaraOne	390 QD	390 PUH	400 LK	420 QD	450 FU	480 EU
DOTAZIONE DI BASE						
Lunghezza complessiva timone incluso (cm)	593	593	593	635	659	707
Lunghezza utile (cm)	402	402	402	444	468	516
Larghezza (esterna/interna) (cm)	220 / 204	232 / 216	220 / 204	220 / 204	232 / 216	232 / 216
Altezza (esterna/interna) (cm)	257 / 196	270 / 209	257 / 196	257 / 196	257 / 196	257 / 196
Sviluppo tenda veranda (cm) (Nota: H139)	855	873	855	897	921	969
Massa effettiva del veicolo, inclusa la dotazione di base richiesta dalla legge (kg) (Nota: H719)	914	1.058	917	967	1.024	1.134
Massa a pieno carico tecnicamente ammissibile (kg) (Nota: H719)	1.000	1.200	1.000	1.100	1.200	1.300
Carico utile massimo (kg) (Nota: H719)	86	142	83	133	176	166
Misura pneumatici	195/70R14	195/70R14	195/70R14	195/70R14	195/70R14	195/70R14
Misura cerchi	5,5J x 14	5,5J x 14	5,5J x 14	5,5J x 14	5,5J x 14	5,5J x 14
Posti letto (Nota: H141)	4	4	4	4	4	4
Numero massimo di possibili posti letto (Nota: H142)	4	4	5	4	4	4
SCocca						
Numero di finestre a compasso	6	4	6	6	7	7
Porta d'ingresso (larghezza x altezza) (cm)	60 x 181	70 x 181	60 x 181	70 x 181	60 x 181	60 x 181
Spessore tetto (mm)	33	33	33	33	33	33
Spessore pareti (mm)	33	33	33	33	33	33
Spessore pavimento (mm)	40	40	40	40	40	40
ZONA ABITATIVA						
Misure letto nella parte anteriore (cm)	196 x 140/128	-	185 x 152/146	196 x 140	199 x 137	212 x 85; 194 x 85
Misure letto centrale (cm)	-	-	-	-	-	-
Misure letto nella parte posteriore (cm)	187 x 117/88	197 x 189/171	199 x 74; 199 x 70	181 x 117/88	199 x 152/128	199 x 140/128
Misure letto basculante (cm)	-	196 x 142	-	-	-	-
ACQUA						
Volume serbatoio acque chiare (litri)	15	15	15	15	15	15
CUCINA						
Frigorifero (litri)	98	133	98	98	98	98
IMPIANTO ELETTRICO						
Numero prese 230 V	2	2	2	2	2	2
Prezzo al pubblico, franco fabbrica, IVA 22% inclusa	€ 13.240,00	€ 17.590,00	€ 13.660,00	€ 14.830,00	€ 16.720,00	€ 17.440,00

INFORMAZIONI TECNICHE / PREZZI



CaraOne	480 QDK	500 FDK	540 EUH	550 UK	550 QDK
DOTAZIONE DI BASE					
Lunghezza complessiva timone incluso (cm)	707	719	743	761	759
Lunghezza utile (cm)	516	528	552	570	568
Larghezza (esterna/interna) (cm)	232 / 216	232 / 216	232 / 216	250 / 234	232 / 216
Altezza (esterna/interna) (cm)	257 / 196	257 / 196	270 / 209	257 / 196	257 / 196
Sviluppo tenda veranda (cm) (Nota: H139)	969	981	1.023	1.023	1.021
Massa effettiva del veicolo, inclusa la dotazione di base richiesta dalla legge (kg) (Nota: H719)	1.137	1.157	1.294	1.254	1.224
Massa a pieno carico tecnicamente ammissibile (kg) (Nota: H719)	1.300	1.300	1.500	1.400	1.500
Carico utile massimo (kg) (Nota: H719)	163	143	206	146	276
Misura pneumatici	195/70R14	195/70R14	185R14 C	185R14 C	185R14 C
Misura cerchi	5,5J x 14	5,5J x 14	5,5J x 14	5,5J x 14	5,5J x 14
Posti letto (Nota: H141)	6	6	6	6	8
Numero massimo di possibili posti letto (Nota: H142)	7	7	6	7	7
SCocca					
Numero di finestre a compasso	7	7	7	8	7
Porta d'ingresso (larghezza x altezza) (cm)	70 x 181	70 x 181	60 x 181	70 x 181	70 x 181
Spessore tetto (mm)	33	33	33	33	33
Spessore pareti (mm)	33	33	33	33	33
Spessore pavimento (mm)	40	40	40	40	40
ZONA ABITATIVA					
Misure letto nella parte anteriore (cm)	208 x 140	198 x 137	200 x 85; 188 x 85	215 x 141/135	208 x 139
Misure letto centrale (cm)	183 x 95/124	183 x 95/124	-	-	183 x 94/124
Misure letto nella parte posteriore (cm)	211 x 74; 211 x 70	211 x 74; 211 x 70	199 x 175/133	199 x 137; 189 x 66; 189 x 70	187 x 76; 188 x 70
Misure letto basculante (cm)	-	-	196 x 142	-	-
ACQUA					
Volume serbatoio acque chiare (litri)	15	15	15	15	15
CUCINA					
Frigorifero (litri)	133	133	133	133	133
IMPIANTO ELETTRICO					
Numero prese 230 V	2	2	2	2	2
Prezzo al pubblico, franco fabbrica, IVA 22% inclusa	€ 17.820,00	€ 18.190,00	€ 20.870,00	€ 19.790,00	€ 19.350,00

DOTAZIONI DI SERIE

CHASSIS / MAGGIORAZIONI DI PORTATA	
152832-01	Telaio dotato di assale con braccio longitudinale
152834	Monoasse
150065-01	Piedini di stazionamento rinforzati
150267	Giunto di sicurezza stabilizzatore (Dipende da: ABH11319)
152836	Ammortizzatori idraulici
152862	Fissaggio per ruota a 5 fori
152837	Retromarcia automatica
152838	Freno a mano servoassistito
152827	Pneumatici da 14"
152829	Cerchi in acciaio (Dipende da: ABH11320)
Porte	
102906	Porta d'ingresso: WEINSBERG TREND; in un unico pezzo, senza finestra
102840	Sistema di chiusura con un'unica chiave
Sportelli di servizio / Portelloni garage	
102914-02	Gavone portabombole con sportello esterno e pavimento in metallo, per 2 bombole di gas (da 11 kg ciascuna)
Finestre / Oblò / Aerazione	
101712	Tenda a rullo combi alle finestre (oscuranti e zanzariere)
102923-01	Finestre a compasso con doppi vetri colorati (finestre nella zona cucina con oscurante e zanzariera)
102619-01	Oblò 40 x 40 cm trasparente, con oscurante e zanzariera (anteriore) (a seconda della planimetria)
101850	Finestra a compasso (anteriore)
102619-02	Oblò 40 x 40 cm trasparente, con oscurante e zanzariera (parte centrale) (a seconda della planimetria)
102619-03	Oblò 40 x 40 cm trasparente, con oscurante e zanzariera (posteriore) (a seconda della planimetria) (Dipende da: ABH11333)
100960-04	Oblò 28 x 28 cm, con zanzariera (vano toilette) (a seconda della planimetria)
Materiali / Grafica del veicolo	
100887	Tetto in vetroresina con minore sensibilità alla grandine
102926-15	Pareti laterali in lamiera gofrata in alluminio; parete anteriore e posteriore in lamiera liscia
103552-04	Grafica "WEINSBERG"
Illuminazione / Tecnologia	
252936	Luce veranda a LED
102933-15	Terza luce di stop
Mobili / Superfici	
552941-02	Armadi e pensili con aerazione (anticondensa)
552940-20	Design del mobilio: Timberino e Piquet Beige
552944	Rivestimento del pavimento in vinile

Zona giorno / Zona notte / Tappezzerie	
552945-01	Materasso in EvoPore HRC, solo per letti fissi
552964-03	Ripiani angolari zona dinette ad U
552952	Illuminazione sopra la cucina senza baldacchino
552954-05	Tenda divisoria
552335-11	Variante tappezzeria: STONE WATER
Cucina / Bagno	
402985-01	Fornello a 3 fuochi con ripiano di copertura in vetro, lavello in acciaio inox integrato (Dipende da: ABH11341)
402806	Frigorifero da 133 litri (a seconda della planimetria) (Nota: H128)
453509-05	Armadietto in legno con ripiani
453503-03	WC a cassetta DOMETIC, girevole
Riscaldamento / Aria condizionata / Impianto gas / Impianto idrico	
302973	Impianto del gas da 30 mbar
302974	Tubo del gas versione D/AT/ES/FI/BE/IT/NL/DK
302978	Regolatore del gas versione D/AT/ES/FI/BE/IT/NL/DK
352968-01	Riscaldamento a gas TRUMA S 3004
453510-01	Impianto idrico azionato da pompa ad immersione
453510-03	Acqua calda con miscelatore monocomando
453510-04	Scarichi acque grigie centralizzati, in un unico punto di scarico esterno sotto il pavimento
453513	Serbatoio acque chiare da 15 litri
452718-01	Sistema di filtraggio dell'acqua "bluuwater"
Impianto elettrico / Multimedia / Sicurezza	
253525	Giunto Jäger a 13 poli per connessione elettrica alla motrice
253534-01	Illuminazione interna completamente a 12 V
253522	Attacco esterno CEE per 230 V con interruttore automatico
253529	Interruttore differenziale
253528-02	Trasformatore 350 VA
253517	Presa SCHUKO 230 V "D/AT/ES/FI/BE/IT/NL/DK/SE"
253539	Luci nella zona notte vicino ai letti a castello con presa USB
Documenti del veicolo	
953542-12	Istruzioni per l'uso (italiano)
Altro	
953543	10 anni di garanzia sull'impermeabilità della scocca
952823	Buono MediKit: voucher per un esclusivo kit di pronto soccorso (composto da: spray per ferite, spray disinfettante ed alcuni farmaci da banco) (Nota: H137)
953757	silwyREADY

PACCHETTI

Prezzo*		
151017	Pacchetto Plus (IT, ES) (11 kg)	
450083	TRUMA Therme con collegamento per cucina e bagno (solo 230 V)	333,00
450520	Impianto doccia bagno: miscelatore doccia con supporto e tenda doccia	255,00
450623	Serbatoio acque chiare da 45 litri, fisso	253,00
551054	Termoventilazione a 12 V	293,00
Prezzo complessivo ordinando gli accessori singolarmente		1.134,00
Prezzo di listino del pacchetto		813,00
Risparmio		321,00

Prezzo*		
151015	Pacchetto Advanced (17 kg)	
100750	Oblò 70 x 50 cm (sollevabile-inclinabile)	440,00
100832	Zanzariera porta	266,00
450083	TRUMA Therme con collegamento per cucina e bagno (solo 230 V)	333,00
450092	Serbatoio acque grigie da 25 litri, con ruote	141,00
450520	Impianto doccia bagno: miscelatore doccia con supporto e tenda doccia	255,00
Prezzo complessivo ordinando gli accessori singolarmente		1.435,00
Prezzo di listino del pacchetto		795,00
Risparmio		640,00

Prezzo*		
151040	Pacchetto Luci d'ambiente	
552424	Faretti a LED sopra la dinette, vani di stivaggio e pensili cucina con luci d'ambiente a LED, rivestimento in tessuto della parete anteriore, cornice luci sopra la dinette e nella zona cucina rivestito in tessuto, parete cucina multifunzione	
Pannello con rivestimento in tessuto non disponibile in abbinamento con l'opzione 101850 (finestra frontale)		
Prezzo di listino del pacchetto		409,00

Prezzo*		
210085	Pacchetto TV 24" (23 kg)	
250004	Sistema SAT CARO®+ Premium	2.759,00
251261	Supporto TV in zona notte, incl. presa combi	194,00
252594	SMART TV da 24" con Tuner HD	841,00
Selezionando questa opzione, l'altezza del veicolo aumenta di ca. 11 cm		
Prezzo complessivo ordinando gli accessori singolarmente		3.794,00
Prezzo di listino del pacchetto		2.922,00
Risparmio		872,00

Prezzo*		
114580	Pacchetto Connected Security per velocate® GPS-Tracker	
252698	GPS-Tracker velocate® (hardware senza localizzazione personalizzata, localizzazione antifurto a pagamento)	214,00
252815	Licenza velocate® LIFETIME con funzione di localizzazione in tutta Europa personalizzata ed illimitata	231,00
253809	Sensori velocate® (gas, temperatura, movimento)	204,00
Inoltre l'hardware è predisposto per l'espansione mediante sensori opzionali (ad es. contatto porta/finestra) Trovate maggiori informazioni all'indirizzo www.velocate.com		
Prezzo complessivo ordinando gli accessori singolarmente		649,00
Prezzo di listino del pacchetto		594,00
Risparmio		55,00

CARATTERISTICHE E DOTAZIONI OPZIONALI

Articolo	Nel pacchetto / opzione		o = opzione - = non possibile s = di serie	KG	Prezzo*	390 OD	390 PUH	400 LK	420 OD	450 FU	480 EU	480 ODK	500 FDK	540 EUH	550 UK	550 ODK
CHASSIS / MAGGIORAZIONI DI PORTATA																
153783		Break System (freno autoregolante)	-		77,00	o	o	o	o	o	o	o	o	o	o	o
153785		Trailer Control - Sistema anti sbandamento	9		819,00	o	o	o	o	o	o	o	o	o	o	o
100570		Copritimone	4		110,00	o	o	o	o	o	o	o	o	o	o	o
151110		Ruotino anteriore con indicazione della massa sull'occhione	-		68,00	o	o	o	o	o	o	o	o	o	o	o
Maggiorazioni di portata																
150111-33		Aumento di portata a 1.000 kg (telaio da 1.350 kg)	-			s	-	s	-	-	-	-	-	-	-	-
150111-34		Aumento di portata a 1.100 kg (telaio da 1.350 kg) (Nota: H81)	-		112,00	o	-	o	o	-	-	-	-	-	-	-
150111-03		Aumento di portata a 1.200 kg (telaio da 1.350 kg) (Nota: H81)	-		112,00	o	s	o	o	s	-	-	-	-	-	-
150111-44		Aumento di portata a 1.300 kg (telaio da 1.350 kg) (Nota: H81)	-			-	-	-	-	-	s	s	s	-	-	-
150111-04		Aumento di portata a 1.350 kg (telaio da 1.350 kg) (Nota: H81)	-		112,00	o	-	o	o	o	o	o	o	-	-	-
150111-24		Aumento di portata a 1.400 kg (telaio da 1.500 kg) (Nota: H81)	-			-	-	-	-	-	-	-	-	-	s	-
150112-02		Aumento di portata a 1.400 kg (telaio da 1.500 kg) (Nota: H81)	12		573,00	-	o	-	-	o	o	o	o	-	-	-
150111-09		Aumento di portata a 1.500 kg (telaio da 1.500 kg) (Nota: H81)	-		112,00	-	-	-	-	-	-	-	-	s	o	o
150112-03		Aumento di portata a 1.500 kg (telaio da 1.500 kg) (Nota: H81)	12		573,00	-	o	-	-	o	o	o	o	-	-	-
150112-08		Aumento di portata a 1.600 kg (telaio da 1.700 kg) (Nota: H81)	48		573,00	-	-	-	-	-	-	-	o	o	o	o
150112-09		Aumento di portata a 1.700 kg (telaio da 1.700 kg) (a seconda della planimetria) (Nota: H81)	48		573,00	-	-	-	-	-	-	-	o	o	o	o
Pneumatici																
150109		Cerchi in lega - monoasse	-		441,00	o	o	o	o	o	o	o	o	o	o	o
151634		Copricerchi da 14" nel design WEINSBERG (Dipende da: ABH11321)	1		76,00	o	o	o	o	o	o	o	o	o	o	o
152748		Cerchi in lega da 17" - monoasse, colore antracite laccato, nel design esclusivo WEINSBERG (Dipende da: ABH11322)	21		749,00	o	o	o	o	o	o	o	o	o	o	o
152750		Cerchi in lega da 17" - monoasse, colore nero lucido nel design esclusivo WEINSBERG (Dipende da: ABH11322)	21		749,00	o	o	o	o	o	o	o	o	o	o	o
Sistemi di trasporto																
102232		THULE "Caravan SUPERB" - Portabicicli per 2 biciclette (su timone); carico max. 60 kg	10		381,00	o	o	o	o	o	o	o	o	o	o	o
Ruota di scorta																
152565		Ruota di scorta su cerchio in lega da 17" nel design WEINSBERG, cric incluso (Dipende da: ABH11323)	31		530,00	o	o	o	o	o	o	o	o	o	-	-
150122		Ruota di scorta (cerchio in acciaio), cric incluso (Dipende da: ABH11324, ABH11325)	21		219,00	o	o	o	o	o	o	o	o	o	o	o
151728		Ruota di scorta su cerchio in lega e pneumatici di serie (Dipende da: ABH11326)	21		317,00	o	o	o	o	o	o	o	o	o	o	o
150027		Portaruota di scorta nel gavone portabombole	1		63,00	o	o	o	o	o	o	o	o	o	o	o
Porte																
100832	151015	Zanzariera porta	4		266,00	o	o	o	o	o	o	o	o	o	o	o
Sportelli di servizio / Portelloni garage																
Parte anteriore																
100612-02		Sportello di servizio 70 x 40,5 cm, anteriore sx	2		266,00	o	-	-	o	-	-	-	-	-	-	-
100612-04		Sportello di servizio 100 x 40,5 cm, anteriore sx	2		266,00	-	-	-	-	o	o	o	o	o	-	o
100612-08		Sportello di servizio 100 x 30,5 cm, anteriore dx	2		266,00	-	-	o	-	-	-	-	-	-	o	-
100612-09		Sportello di servizio 100 x 40,5 cm, anteriore dx	2		266,00	o	-	-	o	-	o	o	-	o	-	o

CARATTERISTICHE E DOTAZIONI OPZIONALI

Articolo	Nel pacchetto / opzione		o = opzione - = non possibile s = di serie	KG	Prezzo*	390 QD	390 PUH	400 LK	420 QD	450 FU	480 EU	480 QDK	500 FDK	540 EUH	550 UK	550 QDK
Parte posteriore																
100612-19		Sportello di servizio 70 x 30,5 cm, posteriore sx		1	266,00	-	-	-	-	0	0	-	-	0	-	-
100612-22		Sportello di servizio 100 x 40,5 cm, posteriore sx (Dipende da: ABH11327)		2	266,00	-	-	-	-	-	-	-	-	-	0	0
101958-01		Portellone garage 60 x 95 cm, sx (a seconda della planimetria) (Dipende da: ABH11328)		4	404,00	-	-	0	-	-	-	0	0	-	-	-
100612-23		Sportello di servizio 70 x 30,5 cm, posteriore dx		1	266,00	-	0	-	-	0	0	-	-	0	-	-
101958-02		Portellone garage 60 x 95 cm, dx (Dipende da: ABH11328, ABH11329)		4	404,00	-	-	0	-	-	-	0	0	-	-	-
100526-21		Portellone garage 100 x 120 cm, sx (Dipende da: ABH11331, ABH11332, ABH11330)		8	430,00	-	-	-	-	-	-	-	-	-	-	0
Finestre / Oblò / Aerazione																
Parte anteriore																
100750-01	151015	Oblò 70 x 50 cm (sollevabile-inclinabile) con oscurante e zanzariera (anteriore)		8	440,00	-	-	0	-	-	-	-	-	0	0	-
102920-01		Aeratore a fungo, anteriore		-		s	-	-	s	-	-	-	-	-	-	-
Parte centrale																
102619-02		Oblò 40 x 40 cm trasparente, con oscurante e zanzariera (parte centrale) (a seconda della planimetria)		3	175,00	0	-	-	s	-	-	s	s	s	s	s
100750-02	151015	Oblò 70 x 50 cm (sollevabile-inclinabile), con oscurante e zanzariera (parte centrale)		8	440,00	-	-	-	-	-	-	0	0	-	-	0
Parte posteriore																
100750-03	151015	Oblò 70 x 50 cm (sollevabile-inclinabile) con oscurante e zanzariera (posteriore) (Dipende da: ABH11333)		8	440,00	0	0	-	0	0	0	-	-	0	-	-
102920-02		Aeratore a fungo, posteriore		-		-	-	s	-	-	-	s	s	s	-	-
Bagno																
102920-03		Aeratore a fungo, vano toilette		-		-	-	-	-	s	-	-	s	-	-	s
101666		Finestra a compasso 52 x 50 cm, con oscurante e zanzariera (vano toilette)		6	272,00	0	0	0	0	s	0	0	s	0	0	s
Zona giorno / Zona notte / Tappezzerie																
Zona Giorno																
552115		Mobili pensili chiusi, anziché ripiani nei lati posteriori dx e sx		3	258,00	-	-	-	-	0	0	-	-	-	-	-
552116		Mobili pensili chiusi, anziché ripiani nei lati anteriori dx e sx		3	258,00	-	-	0	0	-	0	0	0	0	0	0
552683		Reti per lo stivaggio (2 pezzi) in prossimità dei letti a castello		1	87,00	-	-	0	-	-	-	0	0	-	0	0
552778		Armadietto per la biancheria, pieghevole (2 pezzi)		3	418,00	-	-	0	-	-	-	0	0	-	-	-
Zona Notte																
551746		Letto basculante con meccanismo di sollevamento di alta qualità (Nota: H147)		38		-	s	-	-	-	-	-	-	s	-	-
551687		Letti a castello (2 letti) (Dipende da: ABH11334)		-		-	-	s	-	-	-	s	s	-	s	s
550590		Letti a castello (3 letti) (Dipende da: ABH11334, ABH11335)		10	332,00	-	-	0	-	-	-	0	0	-	0	-
552682		Sistema multifunzionale per 3 letti a castello (Dipende da: ABH11336, ABH11335)		10	584,00	-	-	-	-	-	-	-	-	-	-	0
553766		Letti a castello ribaltabili (2 letti) (Dipende da: ABH11337, ABH11338, ABH11335)		2	133,00	-	-	-	-	-	-	-	-	-	-	0
552317		Dinette con letto a ribalta (Dipende da: ABH11339, ABH11335)		5	511,00	-	-	0	-	-	-	-	-	-	0	-
552413		Dinette con pensili nella parte posteriore (Dipende da: ABH11340, ABH11335)		-	213,00	-	-	0	-	-	-	-	-	-	-	-

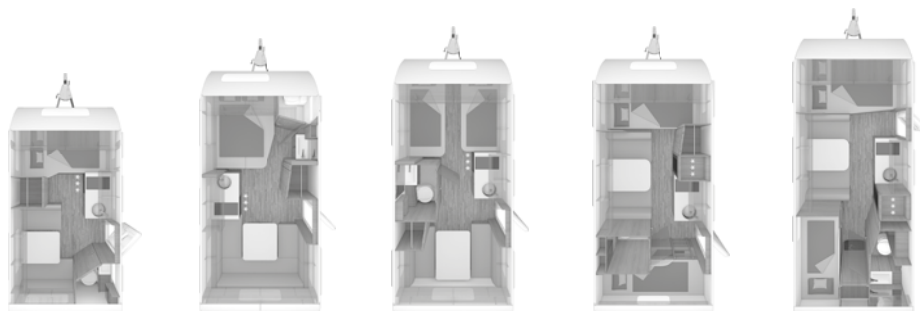
CARATTERISTICHE E DOTAZIONI OPZIONALI

Articolo	Nel pacchetto / opzione		o = opzione - = non possibile s = di serie	KG	Prezzo*	390 QD	390 PUH	400 LK	420 QD	450 FU	480 EU	480 QDK	500 FDK	540 EUH	550 UK	550 QDK
551965		Estensione superficie letto, completa di cuscino supplementare		3	270,00	o	-	-	o	-	-	o	o	-	-	o
551408		Rete estraibile per trasformazione letti singoli in matrimoniale		4	367,00	-	-	-	-	-	o	-	-	o	-	-
552414		Letto trasversale anteriore anziché gruppo seduta		5	100,00	-	-	o	-	-	-	-	-	-	-	-
		Tappezzerie / Tessuti / Moquette														
		Varianti di tappezzerie														
552335-10		Variante tappezzeria: FOREST		-		o	o	o	o	o	o	o	o	o	o	o
552335-12		Variante tappezzeria: BLOOM		-		o	o	o	o	o	o	o	o	o	o	o
552335-13		Variante tappezzeria: DUSK		-		o	o	o	o	o	o	o	o	o	o	o
		COZY-HOME composto da: 2 cuscini decorativi per la dinette, 2 cuscini per il letto, 2 coperte, 1 runner														
550660-06		Pacchetto PEACH		3	198,00	o	o	o	o	o	o	o	o	o	o	o
550660-02		Pacchetto STONE		3	198,00	o	o	o	o	o	o	o	o	o	o	o
550660-03		Pacchetto AVOCADO		3	198,00	o	o	o	o	o	o	o	o	o	o	o
550660-04		Pacchetto AQUA		3	198,00	o	o	o	o	o	o	o	o	o	o	o
550660-05		Pacchetto MAGNOLIA		3	198,00	o	o	o	o	o	o	o	o	o	o	o
550660-01		Pacchetto EARTH		3	198,00	o	o	o	o	o	o	o	o	o	o	o
		Moquette														
550075		Moquette - lunghezza scocca fino a 460		6	213,00	o	o	o	o	o	o	o	o	-	-	-
550076		Moquette - lunghezza scocca da 470 a 590		6	227,00	-	-	-	-	-	-	-	-	o	o	o
		Cucina / Bagno														
		Cucina														
400541		Prolunga ribaltabile per ampliamento del piano di lavoro in cucina		1	101,00	o	-	o	o	o	o	o	o	o	o	o
402991-09		Frigorifero da 98 litri (Nota: H128)		-		s	-	s	s	s	s	-	-	-	-	-
402806		Frigorifero da 133 litri (a seconda della planimetria) (Nota: H128)		-	204,00	-	s	-	o	-	-	s	s	s	s	s
		Bagno														
450520	151015, 151017	Impianto doccia bagno: miscelatore doccia con supporto e tenda doccia (Dipende da: ABH11342)		2	255,00	o	o	o	o	o	o	o	o	o	o	o
		Riscaldamento / Aria condizionata / Impianto gas / Impianto idrico														
		Impianto gas														
301956		TRUMA MonoControl CS (filtro del gas incluso) (Dipende da: ABH11343)		1	330,00	o	o	o	o	o	o	o	o	o	o	o
301957		TRUMA DuoControl CS (filtro del gas incluso) (Dipende da: ABH11343)		1	441,00	o	o	o	o	o	o	o	o	o	o	o
300518		Presa esterna per gas		1	231,00	o	o	o	o	o	o	o	o	o	o	o
		Riscaldamento / Aria condizionata														
551054	151017	Termoventilazione a 12 V		3	293,00	o	o	o	o	o	o	o	o	o	o	o
550086		TRUMA Ultraheat (Dipende da: ABH11344)		2	385,00	o	o	o	o	o	o	o	o	o	o	o
450083	151015, 151017	TRUMA Therme con collegamento per cucina e bagno (solo 230 V)		2	333,00	o	o	o	o	o	o	o	o	o	o	o
550279		Riscaldamento elettrico a pavimento - fino a lunghezza scocca 550		11	551,00	o	o	o	o	o	o	o	o	o	o	o

CARATTERISTICHE E DOTAZIONI OPZIONALI

Articolo	Nel pacchetto / opzione		o = opzione - = non possibile s = di serie	KG	Prezzo*	390 OD	390 PUH	400 LK	420 OD	450 FU	480 EU	480 QDK	500 FDK	540 EUH	550 UK	550 QDK
552540		Climatizzatore DOMETIC Freshjet 1700 (a seconda della planimetria) (Nota: H145)		29	2.388,00	0	0	0	0	-	-	-	-	-	-	-
552052		Climatizzatore DOMETIC Freshjet 2200 (OEM) (a seconda della planimetria) (Nota: H145)		29	2.409,00	0	0	0	0	0	0	0	0	0	0	0
		Impianto idrico														
450623	151017	Serbatoio acque chiare da 45 litri, fisso (Dipende da: ABH11345)		4	253,00	0	0	0	0	0	0	0	0	0	0	0
450092	151015	Serbatoio acque grigie da 25 litri, con ruote		4	141,00	0	0	0	0	0	0	0	0	0	0	0
		Impianto elettrico / Multimedia / Sicurezza														
		Impianto elettrico														
252547-01		Pacchetto Plus per prese: presa 230 V supplementare (cucina), presa USB supplementare (dinette), presa USB supplementare (zona notte)		-	266,00	0	0	0	0	0	0	0	0	0	0	0
250376-01		Impianto mobilità 12 V composto da: batteria, caricabatteria automatico, interruttore generale e indicatore acqua chiare (Dipende da: ABH11347, ABH11348, ABH11346)		29	1.103,00	0	0	0	0	0	0	0	0	0	0	0
253753		Batteria di servizio agli ioni di litio (Dipende da: ABH11350, ABH11351, ABH11349)		12	1.220,00	0	0	0	0	0	0	0	0	0	0	0
251248-01	250376-01	Batteria AGM, adatta per la tecnologia solare (Dipende da: ABH11350, ABH11352)		24	409,00	0	0	0	0	0	0	0	0	0	0	0
		Multimedia														
250004	210085	Sistema SAT CARO®+ Premium (Dipende da: ABH11353, Nota: H145)		17	2.759,00	0	0	0	0	0	0	0	0	0	0	0
252594-01	210085	SMART TV da 24" con Tuner HD (Dipende da: ABH11354)		3	841,00	0	0	0	0	0	0	0	0	0	0	0
251261	210085	Supporto TV in zona notte, incl. presa combi		3	194,00	0	0	0	0	0	0	0	0	0	0	0
250006		Predisposizione TV con presa e cablaggio		-	62,00	0	0	0	0	0	0	0	0	0	0	0
		Sicurezza														
252698	114580	GPS-Tracker velocate® (hardware senza localizzazione personalizzata, localizzazione antifurto a pagamento) (Nota: H146)		-	214,00	0	0	0	0	0	0	0	0	0	0	0
252815	114580	Licenza velocate® LIFETIME con funzione di localizzazione in tutta Europa personalizzata ed illimitata (Dipende da: ABH11355)		-	231,00	0	0	0	0	0	0	0	0	0	0	0
253809	114580	Sensori velocate® (gas, temperatura, movimento) (Dipende da: ABH12975)		-	204,00	0	0	0	0	0	0	0	0	0	0	0
		Tendalino / Accessori Tendalino														
		Tendalino THULE OMNISTOR														
500653		Tendalino 265 x 250 cm - installazione sul tetto, bianco		25	918,00	-	0	-	-	-	-	-	-	-	-	-
500654		Tendalino 305 x 250 cm - installazione sul tetto, bianco		26	989,00	0	-	0	0	-	-	-	-	-	-	-
500655		Tendalino 355 x 250 cm - installazione sul tetto, bianco		28	1.117,00	-	-	-	-	0	-	-	-	-	-	-
500657		Tendalino 405 x 250 cm - installazione sul tetto, bianco		31	1.434,00	-	-	-	-	-	0	0	0	0	-	-
501997		Tendalino 455 x 250 cm - installazione sul tetto, bianco		33	1.610,00	-	-	-	-	-	-	-	-	-	0	0
		Altro														
150620		Set di riparazione pneumatico		2	112,00	0	0	0	0	0	0	0	0	0	0	0

INFORMAZIONI TECNICHE / PREZZI



CaraCito	390 QD	450 FU	470 EU	470 QDK	500 QDK
DOTAZIONE DI BASE					
Lunghezza complessiva timone incluso (cm)	593	659	683	683	719
Lunghezza utile (cm)	402	468	492	492	528
Larghezza (esterna/interna) (cm)	220 / 204	232 / 216	232 / 216	232 / 216	232 / 216
Altezza (esterna/interna) (cm)	257 / 196	257 / 196	257 / 196	257 / 196	257 / 196
Sviluppo tenda veranda (cm) (Nota: H139)	855	921	945	945	981
Massa effettiva del veicolo, inclusa la dotazione di base richiesta dalla legge (kg) (Nota: H719)	853	963	1.003	1.003	1.093
Massa a pieno carico tecnicamente ammissibile (kg) (Nota: H719)	1.000	1.100	1.150	1.150	1.250
Carico utile massimo (kg) (Nota: H719)	147	137	147	147	157
Misura pneumatici	195/70R14	195/70R14	195/70R14	195/70R14	195/70R14
Misura cerchi	5,5J x14	5,5J x14	5,5J x14	5,5J x14	5,5J x14
Posti letto (Nota: H141)	4	4	4	6	6
Numero massimo di possibili posti letto (Nota: H142)	4	4	4	7	7
SCocca					
Numero di finestre a compasso	4	4	4	6	6
Porta d'ingresso (larghezza x altezza) (cm)	57 x 172	57 x 172	57 x 172	57 x 172	57 x 172
Spessore tetto (mm)	33	33	33	33	33
Spessore pareti (mm)	33	33	33	33	33
Spessore pavimento (mm)	40	40	40	40	40
ZONA ABITATIVA					
Misure letto nella parte anteriore (cm)	196 x 140/128	200 x 138	186 x 86; 198 x 86	208 x 140/128	208 x 140/122
Misure letto centrale (cm)	-	-	-	198 x 95	190 x 95
Misure letto nella parte posteriore (cm)	187 x 117/88	198 x 152/128	198 x 125/119	210 x 70; 210 x 74	187 x 76; 211 x 70
ACQUA					
Volume serbatoio acque chiare (litri)	15	15	15	15	15
CUCINA					
Frigorifero (litri)	83	83	83	133	133
IMPIANTO ELETTRICO					
Numero prese 230 V	1	2	1	1	2
Numero prese USB	-	-	-	2	2
Prezzo al pubblico, franco fabbrica, IVA 22% inclusa	€ 12.760,00	€ 14.570,00	€ 15.330,00	€ 15.790,00	€ 16.490,00

DOTAZIONI DI SERIE

CHASSIS / MAGGIORAZIONI DI PORTATA	
152832-01	Telaio dotato di assale con braccio longitudinale
152834	Monoasse
150065-01	Piedini di stazionamento rinforzati
150267	Giunto di sicurezza stabilizzatore (Dipende da: ABH11319)
152836	Ammortizzatori idraulici
152862	Fissaggio per ruota a 5 fori
152837	Retromarcia automatica
152838	Freno a mano servoassistito
152827	Pneumatici da 14"
152829	Cerchi in acciaio (Dipende da: ABH11320)
Porte	
102906-01	Porta d'ingresso: WEINSBERG CLASSIC; in un unico pezzo, senza finestra
102840	Sistema di chiusura con un'unica chiave
Sportelli di servizio / Portelloni garage	
102914-13	Gavone portabombole con sportello esterno e pavimento in legno
Finestre / Oblò / Aerazione	
101712	Tenda a rullo combi alle finestre (oscuranti e zanzariere)
102923-01	Finestre a compasso con doppi vetri colorati (finestre nella zona cucina con oscurante e zanzariera)
101351-01	Oblò 40 x 40 cm (sollevabile-inclinabile) trasparente, con oscurante e zanzariera (anteriore) (a seconda della planimetria)
101850-01	Finestra a compasso 100 x 62,4 cm con zanzariera e oscurante (anteriore) (Dipende da: ABH11360)
103788-03	Finestra 70 x 51 cm, anteriore dx (a seconda della planimetria)
103788-04	Finestra 70 x 35 cm con oscurante e zanzariera, cucina
102619-03	Oblò 40 x 40 cm trasparente, con oscurante e zanzariera (posteriore) (a seconda della planimetria)
102920-03	Aeratore a fungo, vano toilette
Materiali / Grafica del veicolo	
102926-19	Pareti laterali in lamiera gofrata in alluminio; Parete anteriore, posteriore e tetto in lamiera liscia
103552-06	Grafica "WEINSBERG" + colore interni
Illuminazione / Tecnologia	
102933-15	Terza luce di stop
Mobili / Superfici	
552940-28	Design del mobilio: Walnut Light e Stone Leather. Superficie di lavoro nel design Terrazzo
552944	Rivestimento del pavimento in vinile

Zona giorno / Zona notte / Tappezzerie	
552945-01	Materasso in EvoPore HRC, solo per letti fissi
552954-05	Tenda divisoria (a seconda della planimetria)
552335-68	Variante tappezzeria: BLUE STONE
Cucina / Bagno	
402985-20	Doppia piastra ad induzione (Dipende da: ABH11362)
402986-02	Frigorifero da 83 litri, compressore 12 V (a seconda della planimetria) (Dipende da: ABH11362)
453509-05	Armadietto in legno con ripiani
453604	Piatto doccia
453503-03	WC a cassetta DOMETIC, girevole
Riscaldamento / Aria condizionata / Impianto gas / Impianto idrico	
551054	Termoventilazione a 12 V
353769	Riscaldamento/climatizzatore DOMETIC Freshwell 3000 (OEM) (Dipende da: ABH11362)
453510-01	Impianto idrico azionato da pompa ad immersione
453510-08	Acqua con miscelatore monocomando
453510-04	Scarichi acque grigie centralizzati, in un unico punto di scarico esterno sotto il pavimento
453513	Serbatoio acque chiare da 15 litri
Impianto elettrico / Multimedia / Sicurezza	
253525	Giunto Jäger a 13 poli per connessione elettrica alla motrice
253534-01	Illuminazione interna completamente a 12 V
253522	Attacco esterno CEE per 230 V con interruttore automatico
253529	Interruttore differenziale
253528-03	Trasformatore 240 VA
253517	Presa SCHUKO 230 V "D/AT/ES/FI/BE/IT/NL/DK/SE"
Documenti del veicolo	
953542-12	Istruzioni per l'uso (italiano)
Altro	
953543	10 anni di garanzia sull'impermeabilità della scocca
952823	Buono MediKit: voucher per un esclusivo kit di pronto soccorso (composto da: spray per ferite, spray disinfettante ed alcuni farmaci da banco) (Nota: H137)
953757	silwyREADY

PACCHETTI

Prezzo*		
151019	Pacchetto Comfort (9 kg)	
450083	TRUMA Therme con collegamento per cucina e bagno (solo 230 V)	333,00
450520	Impianto doccia bagno: miscelatore doccia con supporto e tenda doccia	255,00
450623	Serbatoio acque chiare da 45 litri, fisso	253,00
452718	Sistema di filtraggio dell'acqua "bluuwater"	373,00
Prezzo complessivo ordinando gli accessori singolarmente		1.214,00
Prezzo di listino del pacchetto		666,00
Risparmio		548,00

Prezzo*		
151075	Pacchetto Gas (impianto a gas) (10 kg)	
303581	Gavone portabombole con grande sportello esterno, pavimento solido, per 2 bombole di gas (da 11 kg ciascuna)	
353579	Riscaldamento a gas TRUMA S incl. sistema di termoventilazione	
403563	Frigorifero	
403580	Fornello a 2 fuochi, in modalità gas	
Funzionamento del gas durante la guida ammesso solo in abbinamento con Mono/DuoControl		
Prezzo di listino del pacchetto		307,00

Prezzo*		
151085	Pacchetto Luci d'ambiente - CaraCito (1 kg)	
253578	Faretti a LED sopra la dinette, illuminazione d'ambiente a LED sopra i pensili	
Prezzo di listino del pacchetto		190,00

Prezzo*		
151090	Pacchetto Plus per prese (1 kg)	
250072	3x Presa SCHUKO 230 V supplementare	
251949	2x Presa USB nella zona	
Prezzo di listino del pacchetto		306,00

Prezzo*		
114580	Pacchetto Connected Security per velocate® GPS-Tracker	
252698	GPS-Tracker velocate® (hardware senza localizzazione personalizzata, localizzazione antifurto a pagamento)	214,00
252815	Licenza velocate® LIFETIME con funzione di localizzazione in tutta Europa personalizzata ed illimitata	231,00
253809	Sensori velocate® (gas, temperatura, movimento)	204,00
Inoltre l'hardware è predisposto per l'espansione mediante sensori opzionali (ad es. contatto porta/finestra) Trovate maggiori informazioni all'indirizzo www.velocate.com		
Prezzo complessivo ordinando gli accessori singolarmente		649,00
Prezzo di listino del pacchetto		594,00
Risparmio		55,00

CARATTERISTICHE E DOTAZIONI OPZIONALI

Articolo	Nel pacchetto / opzione		o = opzione - = non possibile s = di serie	KG	Prezzo*	390 QD	450 FU	470 EU	470 QDK	500 QDK
CHASSIS / MAGGIORAZIONI DI PORTATA										
153783		Break System (freno autoregolante)	-		77,00	0	0	0	0	0
153785		Trailer Control - Sistema anti sbandamento	9		819,00	0	0	0	0	0
100570		Copritimone	4		110,00	0	0	0	0	0
151110		Ruotino anteriore con indicazione della massa sull'occhione	-		68,00	0	0	0	0	0
Maggiorazioni di portata										
150111-33		Aumento di portata a 1.000 kg (telaio da 1.350 kg) (Nota: H81)	-			s	-	-	-	-
150111-34		Aumento di portata a 1.100 kg (telaio da 1.350 kg) (Nota: H81)	-		112,00	0	s	-	-	-
150111-36		Aumento di portata a 1.150 kg (telaio da 1.350 kg) (Nota: H81)	-			-	-	s	s	-
150111-03		Aumento di portata a 1.200 kg (telaio da 1.350 kg) (Nota: H81)	-		112,00	0	0	0	0	-
150111-07		Aumento di portata a 1.250 kg (telaio da 1.350 kg) (Nota: H81)	-			-	-	-	-	s
150111-04		Aumento di portata a 1.350 kg (telaio da 1.350 kg) (Nota: H81)	-		112,00	0	0	0	0	0
150112-02		Aumento di portata a 1.400 kg (telaio da 1.500 kg) (Nota: H81)	12		573,00	-	0	0	0	0
150112-03		Aumento di portata a 1.500 kg (telaio da 1.500 kg) (Nota: H81)	12		573,00	-	0	0	0	0
150112-08		Aumento di portata a 1.600 kg (telaio da 1.700 kg) (Nota: H81)	48		573,00	-	-	-	-	0
150112-09		Aumento di portata a 1.700 kg (telaio da 1.700 kg) (Nota: H81)	48		573,00	-	-	-	-	0
Pneumatici										
152748		Cerchi in lega da 17" - monoasse, colore antracite laccato, nel design esclusivo WEINSBERG (Dipende da: ABH11357)	21		749,00	0	0	0	0	0
152750		Cerchi in lega da 17" - monoasse, colore nero lucido nel design esclusivo WEINSBERG (Dipende da: ABH11357)	21		749,00	0	0	0	0	0
Sistemi di trasporto										
102232		THULE "Caravan SUPERB" - Portabicli per 2 biciclette (su timone); carico max. 60 kg	10		381,00	0	0	0	0	0
Ruota di scorta										
152565-01		Ruota di scorta su cerchio in lega da 17" nel design WEINSBERG (Dipende da: ABH11358)	31		530,00	0	0	0	0	0
150122		Ruota di scorta (cerchio in acciaio), cric incluso (Dipende da: ABH11324, ABH11325)	21		219,00	0	0	0	0	0
150027		Portaruota di scorta nel gavone portabombole	1		63,00	0	0	0	0	0
Porte										
100832		Zanzariera porta	4		266,00	0	0	0	0	0
Sportelli di servizio / Portelloni garage										
Parte anteriore										
100612-02		Sportello di servizio 70 x 40,5 cm, anteriore sx	2		266,00	0	-	-	-	-
100612-04		Sportello di servizio 100 x 40,5 cm, anteriore sx	2		266,00	-	0	0	0	0
100612-09		Sportello di servizio 100 x 40,5 cm, anteriore dx	2		266,00	0	-	0	0	0
Parte posteriore										
100612-19		Sportello di servizio 70 x 30,5 cm, posteriore sx	1		266,00	-	0	0	-	-
100612-22		Sportello di servizio 100 x 40,5 cm, posteriore sx	2		266,00	-	-	-	-	0
100526-03		Portellone garage 60 x 95 cm, sx (Dipende da: ABH11327)	4		430,00	-	-	-	0	-
100612-23		Sportello di servizio 70 x 30,5 cm, posteriore dx (Dipende da: ABH11329)	1		266,00	-	0	0	-	-
100526-04		Portellone garage 60 x 95 cm, dx	4		430,00	-	-	-	0	-
100526-21		Portellone garage 100 x 120 cm, sx (Dipende da: ABH11359)	8		430,00	-	-	-	-	0
Finestre / Oblò / Aerazione										
Parte anteriore										
103788-01		Finestra 90 x 52 cm con oscurante e zanzariera, anteriore sx (a seconda della planimetria)	6		272,00	0	s	s	0	0
103788-02		Finestra 90 x 52 cm con oscurante e zanzariera, anteriore dx (a seconda della planimetria)	6		272,00	-	-	0	-	-

CARATTERISTICHE E DOTAZIONI OPZIONALI

Articolo	Nel pacchetto / opzione		o = opzione - = non possibile s = di serie	KG	Prezzo*	390 QD	450 FU	470 EU	470 QDK	500 QDK
Parte centrale										
103788-05		Finestra 90 x 52 cm con oscurante e zanzariera, centrale sx		6		-	-	-	s	s
102619-02		Oblò 40 x 40 cm trasparente, con oscurante e zanzariera (parte centrale) (Dipende da: ABH11361)		3	175,00	o	o	o	s	o
100750-02		Oblò 70 x 50 cm (sollevabile-inclinabile), con oscurante e zanzariera (parte centrale) (a seconda della planimetria)		8	440,00	-	-	-	o	o
Parte posteriore										
102619-03		Oblò 40 x 40 cm trasparente, con oscurante e zanzariera (posteriore) (a seconda della planimetria)		3	175,00	s	s	s	o	s
100750-03		Oblò 70 x 50 cm (sollevabile-inclinabile) con oscurante e zanzariera (posteriore) (a seconda della planimetria)		8	440,00	o	o	o	-	-
103788-06		Finestra 70 x 51 cm con oscurante e zanzariera, posteriore sx (a seconda della planimetria)		5	272,00	-	-	o	-	-
103788-07		Finestra 90 x 52 cm, posteriore sx (a seconda della planimetria)		6	272,00	s	o	-	-	-
103788-08		Finestra 70 x 35 cm, posteriore sx		5		-	-	-	-	s
103788-09		Finestra 90 x 52 cm, posteriore dx		6		-	s	-	-	-
103788-10		Finestra 70 x 51 cm, posteriore dx		5		-	-	s	-	-
103788-11		Finestra 90 x 52 cm con oscurante e zanzariera, posteriore (Dipende da: ABH11360)		6	272,00	o	o	o	-	-
103788-12		Finestra 70 x 35 cm, posteriore		5		-	-	-	s	-
102920-02		Aeratore a fungo, posteriore		-		-	-	-	s	-
Bagno										
101666		Finestra a compasso 52 x 50 cm, con oscurante e zanzariera (vano toilette) (Dipende da: ABH11360)		6	272,00	o	o	-	-	-
101666-02		Finestra a compasso 60 x 52 cm con oscurante e zanzariera, vano toilette (Dipende da: ABH11360)		6	272,00	-	-	o	-	o
101666-03		Finestra a compasso 50 x 30 cm con oscurante e zanzariera, vano toilette (Dipende da: ABH11360)		6	272,00	-	-	-	o	-
Illuminazione / Tecnologia										
253764		Luce veranda con grondaia in tecnologia LED		-	97,00	o	o	o	o	o
Zona giorno / Zona notte / Tappezzerie										
Zona Notte										
551687		Letti a castello (2 letti)		-		-	-	-	s	s
550590		Letti a castello (3 letti) (Dipende da: ABH11335)		10	332,00	-	-	-	o	-
552682		Sistema multifunzionale per 3 letti a castello (Dipende da: ABH11336, ABH11335)		10	584,00	-	-	-	-	o
553766		Letti a castello ribaltabili (2 letti) (Dipende da: ABH11338, ABH11335)		2	133,00	-	-	-	-	o
551965		Estensione superficie letto, completa di cuscino supplementare		3	270,00	o	-	-	o	o
551408		Rete estraibile per trasformazione letti singoli in matrimoniale		4	367,00	-	-	o	-	-
Tappezzerie / Tessuti / Moquette										
Varianti di tappezzerie										
552335-69		Variante tappezzeria: SWEET CHESTNUT		-		o	o	o	o	o
552335-70		Variante tappezzeria: SPARKLING VELVET		-		o	o	o	o	o
		COZY-HOME composto da: 2 cuscini decorativi per la dinette, 2 cuscini per il letto, 2 coperte, 1 runner								
550660-06		Pacchetto PEACH		3	198,00	o	o	o	o	o
550660-02		Pacchetto STONE		3	198,00	o	o	o	o	o
550660-03		Pacchetto AVOCADO		3	198,00	o	o	o	o	o
550660-04		Pacchetto AQUA		3	198,00	o	o	o	o	o
550660-05		Pacchetto MAGNOLIA		3	198,00	o	o	o	o	o

CARATTERISTICHE E DOTAZIONI OPZIONALI

Articolo	Nel pacchetto / opzione		o = opzione - = non possibile s = di serie	KG	Prezzo*	390 QD	450 FU	470 EU	470 QDK	500 QDK
550660-01		Pacchetto EARTH		3	198,00	o	o	o	o	o
		Cucina / Bagno								
		Cucina								
400541		Prolunga ribaltabile per ampliamento del piano di lavoro in cucina		1	101,00	o	-	o	o	o
402806-02		Frigorifera da 133 litri (compressore 12 V)		-		-	-	-	s	s
		Bagno								
453502-02		Lavabo ad angolo con mobile in legno e specchio		-		-	s	-	-	-
		Riscaldamento / Aria condizionata / Impianto gas / Impianto idrico								
		Impianto gas								
302973		Impianto del gas da 30 mbar (Dipende da: ABH11365)		-		o	o	o	o	o
302974		Tubo del gas versione D/AT/ES/FI/BE/IT/NL/DK (Dipende da: ABH11366)		-		o	o	o	o	o
302978		Regolatore del gas versione D/AT/ES/FI/BE/IT/NL/DK (Dipende da: ABH11366)		-		o	o	o	o	o
301057		Indicatore a distanza DuoC (Eis Ex integrato) (Dipende da: ABH11367)		-	170,00	o	o	o	o	o
301956		TRUMA MonoControl CS (filtro del gas incluso) (Dipende da: ABH11366, ABH11343)		1	330,00	o	o	o	o	o
301957		TRUMA DuoControl CS (filtro del gas incluso) (Dipende da: ABH11366, ABH11343)		1	441,00	o	o	o	o	o
300518		Presa esterna per gas (Dipende da: ABH11366)		1	231,00	o	o	o	o	o
		Riscaldamento / Aria condizionata								
550086		TRUMA Ultraheat (Dipende da: ABH11366)		2	385,00	o	o	o	o	o
550279		Riscaldamento elettrico a pavimento - fino a lunghezza scocca 550		11	551,00	o	o	o	o	o
552540		Climatizzatore DOMETIC Freshjet 1700 (a seconda della planimetria) (Dipende da: ABH11366, ABH11365)		29	2.388,00	o	-	-	-	-
552052		Climatizzatore DOMETIC Freshjet 2200 (OEM) (a seconda della planimetria) (Dipende da: ABH11366, ABH11365)		29	2.409,00	o	o	o	o	o
		Impianto idrico								
450083	15109	TRUMA Therme con collegamento per cucina e bagno (solo 230 V) (Dipende da: ABH11368)		2	333,00	o	o	o	o	o
450092		Serbatoio acque grigie da 25 litri, con ruote		4	141,00	o	o	o	o	o
452718-01	15109	Sistema di filtraggio dell'acqua "bluwater" (Dipende da: ABH11369)		1	373,00	o	o	o	o	o
		Impianto elettrico / Multimedia / Sicurezza								
		Impianto elettrico								
250376-01		Impianto mobilità 12 V composto da: batteria, caricabatteria automatico, interruttore generale e indicatore acqua chiare (Dipende da: ABH11347, ABH11348, ABH11346)		29	1.103,00	o	o	o	o	o
253753		Batteria di servizio agli ioni di litio (Dipende da: ABH11350, ABH11351, ABH11349)		12	1.220,00	o	o	o	o	o
251248-01	250376-01	Batteria AGM, adatta per la tecnologia solare (Dipende da: ABH11350, ABH11352)		24	409,00	o	o	o	o	o
		Sicurezza								
252698	114580	GPS-Tracker velocate® (hardware senza localizzazione personalizzata, localizzazione antifurto a pagamento) (Nota: H146)		-	214,00	o	o	o	o	o
252815	114580	Licenza velocate® LIFETIME con funzione di localizzazione in tutta Europa personalizzata ed illimitata (Dipende da: ABH11355)		-	231,00	o	o	o	o	o
253809	114580	Sensori velocate® (gas, temperatura, movimento) (Dipende da: ABH12975)		-	204,00	o	o	o	o	o
		Tendalino / Accessori Tendalino								
		Tendalino THULE OMNISTOR								
500654		Tendalino 305 x 250 cm - installazione sul tetto, bianco		26	989,00	o	-	-	-	-
500655		Tendalino 355 x 250 cm - installazione sul tetto, bianco		28	1.117,00	-	o	o	o	-
500657		Tendalino 405 x 250 cm - installazione sul tetto, bianco		31	1.434,00	-	-	-	-	o
		Altro								
150620		Set di riparazione pneumatico		2	112,00	o	o	o	o	o

INFORMAZIONI NOTA

H139	La dimensione dello sviluppo veranda viene determinato sui veicoli con dotazione standard. Quando vengono selezionate determinate dotazioni opzionali (ad es. maggiorazioni di portata / pneumatici diversi) questa dimensione può variare.
H719	Si prega di prendere nota delle informazioni e spiegazioni da pagina 19.
H141	Si prega di considerare che il numero di posti letto indicato può includere sia letti per adulti che per bambini. I letti non hanno le stesse dimensioni, pertanto vi raccomandiamo di rivolgervi al vostro concessionario WEINSBERG per informazioni riguardanti la dimensione dei letti nel veicolo, in modo che possiate decidere se sono adatti per le vostre esigenze (adulti/bambini).
H142	In alcuni modelli è necessario aggiungere una dotazione opzionale per ottenere il numero massimo di posti letto. Il vostro rivenditore WEINSBERG sarà lieto di consigliarvi.
H81	Possibile fino a 3 mesi prima dell'entrata in produzione
H147	Capacità di carico massima 250 kg
H128	Funzionamento del gas durante la guida ammesso solo in abbinamento con Mono/DuoControl
H145	Selezionando questa opzione, l'altezza del veicolo aumenta di ca. 11 cm
H31	Pannello con rivestimento in tessuto non disponibile in abbinamento con l'opzione 101850 (finestra frontale)
H146	Inoltre l'hardware è predisposto per l'espansione mediante sensori opzionali (ad es. contatto porta/finestra) Trovate maggiori informazioni all'indirizzo www.velocate.com
H137	Ogni veicolo viene fornito con un voucher per ordinare il kit di pronto soccorso. Il kit di pronto soccorso contiene dei medicinali da banco. Tramite il voucher è possibile ordinare il kit presso la farmacia online Medikit all'indirizzo www.medikit.shop . Per maggiori informazioni, collegatevi al sito: www.medikit.shop .

INFORMAZIONI DIPENDENZE

ABH11319	Include 953557	ABH11346	Include 251248-01
ABH11320	Solo in combinazione con 152827	ABH11347	Solo in combinazione con 450623
ABH11321	Solo in combinazione con 152829	ABH11348	Non possibile in combinazione con 251729
ABH11322	Sostituisce 152829 e 150109 e 151634	ABH11349	Sostituisce 251248-01
ABH11323	Solo in combinazione con 152748 o 152750	ABH11350	Solo in combinazione con 250376-01 o 251729
ABH11324	Solo in combinazione con 150027	ABH11351	Non possibile in combinazione con 251248-01
ABH11325	Non possibile in combinazione con 152748 o 152750	ABH11352	Non possibile in combinazione con 253753
ABH11326	Solo in combinazione con 150109	ABH11353	Solo in combinazione con 252594-01 e 250006
ABH11327	Non possibile in combinazione con 100526-21	ABH11354	Solo in combinazione con 251261 e 250006
ABH11328	Solo in combinazione con 551687	ABH11355	Solo in combinazione con 252698
ABH11329	Non possibile in combinazione con 550590	ABH11356	Include 302974 e 302975 e 302976 e 302977 e 302978 e 302979 e 302980 e 302981
ABH11330	Sostituisce 100612-22	ABH11357	Sostituisce 152829
ABH11331	Solo in combinazione con 550590 o 553766	ABH11358	Solo in combinazione con 152748 o 152750, 150027
ABH11332	Non possibile in combinazione con 100612-22	ABH11359	Non possibile in combinazione con 550590 o 552682
ABH11333	Sostituisce 102920-02	ABH11360	Solo in combinazione con 151070
ABH11334	Non possibile in combinazione con 552317 o 552413	ABH11361	Non possibile in combinazione con FW524025322, FW524631722, FW524931022:552052 FW524935622, FW525235622:100750-02
ABH11335	Sostituisce 551687	ABH11362	Non possibile in combinazione con 151075
ABH11336	Non possibile in combinazione con 553766	ABH11363	Sostituisce 402985-17 e 402985-20
ABH11337	Solo in combinazione con 100526-21	ABH11364	Solo in combinazione con 453604
ABH11338	Non possibile in combinazione con 552682	ABH11365	Sostituisce 353769
ABH11339	Non possibile in combinazione con 552413 o 550590	ABH11366	Solo in combinazione con 151075
ABH11340	Non possibile in combinazione con 552317 o 550590	ABH11367	Solo in combinazione con 151075 o 301957
ABH11341	Include 953554 e 953555	ABH11368	Solo in combinazione con 452718-01 e 151070
ABH11342	Solo in combinazione con 450083 e 151010	ABH11369	Solo in combinazione con 450083 e 151070
ABH11343	Sostituisce 302978 e 302979 e 302980 e 302981	ABH12975	Solo in combinazione con 252815 e 252698
ABH11344	Solo in combinazione con 551054		
ABH11345	Sostituisce 453513		

I veicoli ricreazionali del marchio WEINSBERG godono, in aggiunta alle condizioni di garanzia vigenti alla consegna, di una garanzia di 10 anni sull'impermeabilità della scocca per le scocche di nostra produzione.

FATE ATTENZIONE PER FAVORE PER QUANTO CONCERNE TUTTI I VEICOLI RICREAZIONALI DEL MARCHIO WEINSBERG A QUESTE IMPORTANTI INFORMAZIONI:

INFORMAZIONI SUL PRESENTE LISTINO PREZZI:

Il contenuto del presente listino/dati tecnici è aggiornato alla data di stampa 07/2021
Il listino prezzi è valido a partire dal 08/2021 per i modelli 2022 e sostituisce i precedenti listini prezzi, cataloghi e dati tecnici che perdono la loro validità.
Salvo errori ed omissioni.

INFORMAZIONI SU SPECIFICHE TECNICHE ED ILLUSTRAZIONI:

Tutti i dati relativi a misure e pesi sono suscettibili di una tolleranza del +/- 5% a causa dell'utilizzo di materie prime naturali.
Attraverso l'installazione di accessori o modifiche apportate da officine non autorizzate non mettete a repentaglio solo la vostra sicurezza, ma rischiate di perdere anche il diritto alla garanzia. Fate quindi in modo che siano le officine autorizzate ad effettuare riparazioni od installazioni di accessori a posteriori e pretendete l'impiego di accessori originali WEINSBERG.
Installazioni o modifiche a posteriori comportano ulteriori costi di manodopera e di materiale. Può accadere che l'installazione di un accessorio opzionale comporti l'esclusione di un altro accessorio.
Le indicazioni nel presente listino/dati tecnici relative a dotazioni, dimensioni, pesi ed aspetto, sono aggiornate alla data di stampa (07/2021). Ci riserviamo il diritto di apportare modifiche alle attrezzature, ai dati tecnici, alle dotazioni di serie ed ai prezzi.
Ci riserviamo la facoltà di effettuare delle modifiche in termini di costruzione purché concorrano al progresso tecnico e siano accettabili per il cliente, anche dopo l'avvenuta stipula del contratto. Ci riserviamo inoltre il diritto, anche dopo l'avvenuta stipula del contratto, di apportare delle modifiche ai colori ed alle caratteristiche dei materiali, se queste si rendono inevitabili ed attribuibili ai materiali utilizzati (ad esempio differenze di colore fino a circa 2,0 dE tra vernice su lamiera e vernice su vetroresina/plastica), sempre che siano accettabili per il cliente.
Le foto del catalogo rappresentano anche accessori optional a pagamento o previsti per specifici paesi, che non fanno parte della dotazione di serie o non sono neanche disponibili come optional. Per motivi tecnici, i colori della stampa possono differire da quelli reali.
Prima di procedere all'acquisto di un veicolo, chiedete al concessionario WEINSBERG informazioni dettagliate ed aggiornate sulla serie prescelta. I complementi d'arredo e le suppellettili illustrati sul catalogo non sono inclusi nella dotazione.

INFORMAZIONI SU PESI, ESEMPI DI CALCOLO E NORMATIVE

L'impianto idrico risponde a quanto contemplato nella direttiva 2002/72/CE - stato tecnico 03/2009.
I veicoli ricreazionali WEINSBERG si contraddistinguono per il loro progresso tecnologico. Grazie a soluzioni innovative, come l'impiego per i telai di acciai assolutamente resistenti e dell'intelligente tecnica a nido d'ape nella fabbricazione del mobilio, è possibile ottenere, per i veicoli ricreazionali WEINSBERG, pesi contenuti.
La massa a vuoto del veicolo è, sulla base del presente listino, la massa del veicolo con la sua dotazione di serie e senza la cosiddetta dotazione base, ovvero senza la massa del conducente, senza „liquidi“ e senza bagagli od attrezzature come previsto dall' Art. 2, Cifra 3 della direttiva UE 1230/2012
La massa in ordine di marcia in base all' Art. 2, Cifra 4 a) VO della normativa UE 1230/2012 viene definita nel modo seguente:
Massa del veicolo con la sua dotazione di serie come indicato dal costruttore (con attrezzi di bordo)
+ Bombola del gas liquido (da 5/11 kg) riempita al 100% (corrisponde ad un totale di 10/23 kg)
+ Serbatoio dell'acqua riempito al 100%
+ Serbatoio del WC riempito al 100 %
+ Boiler riempito al 100%
= Massa in ordine di marcia
La massa a pieno carico in base all' Art. 2, Cifra 7 VO della normativa UE 1230/2012 viene definita nel modo seguente:
La massa a pieno carico dichiarata dal costruttore del veicolo, a veicolo carico, ovvero la massa massima ammissibile del veicolo in ordine di marcia comprendente dotazioni speciali e carico utile (passeggeri, bagagli, ecc.)
Il carico utile massimo secondo le indicazioni nel catalogo WEINSBERG è definito nel modo seguente:

Massa a pieno carico
- massa in ordine di marcia
= carico utile massimo
Esempio:
(massa a pieno carico) 1.400 kg
- (massa in ordine di marcia) 1.090 kg
= (carico utile massimo) 310 kg

INFORMAZIONI LEGALI:

Le informazioni fornite per un veicolo sotto la voce „Dati tecnici / Dettagli sugli accessori“ si riferiscono al modello del veicolo base, approvato nella procedura di omologazione CE. Nei modelli speciali o nelle varianti specifiche per l'Italia, questi valori potrebbero subire variazioni.
Vi preghiamo pertanto, prima dell'acquisto, di verificare personalmente con il vostro rivenditore WEINSBERG di zona eventuali variazioni.
Prestate particolare attenzione a quanto segue:
Il carico massimo utile come riportato nel catalogo/dati tecnici si riduce p.e. a seconda del peso degli accessori ordinati ed installati come optional.
Vi preghiamo di tener presente al momento dell'acquisto di accessori opzionali che il vostro veicolo ricreazionale WEINSBERG, dopo aver sottratto la massa dell'attrezzatura aggiuntiva dal carico utile massimo, dovrà comunque disporre di un carico utile minimo sotto il quale non è consentito scendere (vedi Allegato I, Parte A, Sezione 2.6.4.1.2 Regolamento (UE) 1230/2012). In caso di difformità, la responsabilità sarà esclusivamente vostra.
(Numero massimo dei letti
+ lunghezza totale del veicolo in metri)
x 10
= carico minimo in kg
[(Numero massimo dei letti) 4
+ (lunghezza totale del veicolo in metri) 5]
x 10
= 90 kg
Quali acquirenti di un veicolo ricreazionale WEINSBERG siete tenuti a rispettare il carico utile minimo. Se il veicolo di vostro interesse non ha il carico utile necessario a causa della dotazione opzionale aggiunta, per il vostro ordine ci sono due opzioni tra cui scegliere:
• Aumento della portata del veicolo
• Eliminazione di alcuni accessori opzionali
Su richiesta il vostro rivenditore WEINSBERG di zona potrà fornirvi in qualsiasi momento le informazioni relative al minimo carico utile del veicolo che vi interessa.
La massa del veicolo con dotazione di serie conforme alle indicazioni del costruttore viene definita pesando il veicolo con la sua dotazione di serie.
Quali utilizzatori di una caravan siete tenuti a rispettare la massa a pieno carico tecnicamente ammissibile del veicolo durante il viaggio, a non superare il carico massimo sugli assi ed a garantire una corrispondente distribuzione dei pesi sugli assi. Inoltre siete obbligati al rispetto delle norme, che garantiscono un sicuro impiego della vostra caravan.

SPECIFICHE ED INFORMAZIONI SUI PREZZI

Ordinando dotazioni opzionali che fanno parte di pacchetti, essi verranno logicamente forniti una sola volta.
I prezzi indicati sono i prezzi al dettaglio raccomandati dal produttore. I prezzi indicati includono l'imposta sul valore aggiunto applicabile al momento e, se applicabili, altri fattori di calcolo od imposte previste dalla legge, che possono anche essere indicati separatamente. I prezzi sono (a seconda del paese) al netto dei costi per documenti di immatricolazione, consegna e trasporto se non diversamente specificato.
I prezzi raccomandati per le dotazioni opzionali sono validi solo per l'installazione in fabbrica su veicoli nuovi durante la produzione in corso. Inoltre, non tutte le dotazioni opzionali offerte possono essere installate successivamente. I prezzi dei singoli pacchetti sono prezzi fissi e non possono essere modificati scegliendo altri accessori. Per ulteriori dettagli, contattate il vostro rivenditore WEINSBERG.

Vieni a trovarci sui
social media e nel
nostro Fanshop!



facebook.weinsberg.com



instagram.weinsberg.com



youtube.weinsberg.com



shop.weinsberg.com

www.weinsberg.com

Knaus Tabbert AG | Helmut-Knaus-Str. 1 | D-94118 Jandelsbrunn

WEINSBERG

Dein Urlaub!