

2022-1
IT II IT

WEINSBERG

Dein Urlaub!

LISTINO PREZZI

MOTORCARAVAN



PROFILATI

CaraCompact / CaraLoft / CaraSuite



MANSARDATI

CaraHome



INTEGRATI

CaraCore


www.weinsberg.com

PIANTINE STAGIONE 2022



PROFILATO

CaraCompact EDITION [PEPPER]



Un compagno efficiente
[da pag. 4]

600 MF



600 MEG



PROFILATO

CaraLoft



Un autentico tuttofare
[da pag. 13]

600 MF



650 MEG



650 MF



PROFILATO

CaraSuite EDITION [ITALIA]



Spazio e praticità
[da pag. 22]

**LETTO
BASCULANTE**
di serie

650 MF



650 MG



700 ME



Raffigurazioni non vincolanti: per quanto riguarda la rappresentazione delle piantine sopra riportate, trattasi di raffigurazioni schematiche. Le effettive caratteristiche delle dotazioni e dei veicoli stessi possono pertanto differire. Determinate caratteristiche dei veicoli e delle dotazioni non sono sempre raffigurabili in piantina e queste non possono pertanto essere prese come base. Vi preghiamo pertanto di richiedere sempre informazioni al vostro concessionario di fiducia prima dell'acquisto, in merito alle concrete caratteristiche del veicolo e delle dotazioni prescelte.



MANSARDATO CaraHome

NOVITÀ

550 MG

600 DKG

650 DG

650 MEG

NOVITÀ
650 DG NELLA
TECNOLOGIA
SUPERLIGHT



Una casa su ruote per tutta la famiglia
[da pag. 31]



INTEGRATO CaraCore

LETTO
BASCULANTE
di serie

650 MF

650 MEG

700 MEG Light

NOVITÀ
700 MEG NELLA
TECNOLOGIA
SUPERLIGHT



Un trendsetter attento allo stile
[da pag. 41]



CARAVIEW

CONFIGURATORE




Configura ora il tuo autocaravan su: configurator.weinsberg.com

Scopri di più su: www.weinsberg.com

COME LEGGERE LE NOSTRE PIANTINE

- | | |
|---|----------------------------------|
| 1. Dinette / Gruppo di seduta | 7. Ingresso |
| 2. Finestra | 8. Fornello a 3 fuochi e lavello |
| 3. Bagno e doccia, lavandino scorrevole | 9. Frigorifero |
| 4. Divisorio | 10. Armadio |
| 5. Letto fisso | 11. Armadio per la biancheria |
| 6. Letto in mansarda (CaraHome) / letto basculante (di serie su CaraSuite e CaraCore) | 12. Garage posteriore |





PROFILATI CaraCompact EDITION [PEPPER]

INFORMAZIONI TECNICHE / PREZZI



CaraCompact

600 MF

600 MEG

DOTAZIONE DI BASE

Lunghezza complessiva (cm)	675	675
Larghezza (esterna/interna) (cm)	220 / 205	220 / 205
Altezza (esterna/interna) (cm)	280 / 200	280 / 200
Massa effettiva del veicolo, inclusa la dotazione di base richiesta dalla legge (kg)	2.884	2.890
Massa a pieno carico tecnicamente ammissibile (kg)	3.500	3.500
Carico utile massimo (kg)	616	610
Massa rimorchiabile (kg)	2.000	2.000
Passo (cm)	380	380
Misura pneumatici	225/75R16 CP	225/75R16 CP
Posti a sedere omologati in marcia	4	4
Posti letto	2	2
Numero massimo di possibili posti letto	2	2
Cinture di sicurezza automatiche con ancoraggio a 3 punti, regolabili in altezza	2	2
Numero massimo di possibili posti omologati dotati di cinture di sicurezza	4	4

SCOCOA

Numero di finestre a compasso	3	3
Porta d'ingresso (larghezza x altezza) (cm)	60 x 195	60 x 195
Spessore tetto (mm)	31	31
Spessore pareti (mm)	31	31
Spessore pavimento (mm)	40	40

ZONA ABITATIVA

Cintura di sicurezza con ancoraggio a 3 punti fronte marcia	2	2
Misure letto nella parte posteriore (cm)	201 x 140	2 x 200 x 82

ACQUA

Volume serbatoio di recupero acque grigie (litri)	95	95
Volume serbatoio acque chiare (litri)	110	110

CUCINA

Frigorifero (litri)	142	142
---------------------	-----	-----

IMPIANTO ELETTRICO

Batteria di servizio (Ah)	75	75
Numero prese 230 V	6	7
Numero prese USB	2	2

FIAT Ducato 3.500 kg; 2,2 l 140 Multijet, trazione anteriore; Euro 6d-Final (103 kW/140 CV)

Prezzo al pubblico, IVA 22% inclusa, trasporto e immatricolazione escl.

€ 55.790,00

€ 55.790,00



DOTAZIONI DI SERIE

Motorizzazione / Propulsione / Trasmissione / Maggiorazioni di portata	
203001-99	FIAT Ducato 3.500 kg; 2,2 l 140 Multijet con sistema Start&Stop incluso alternatore intelligente (220 A); trazione anteriore; Euro 6d-Final (103 kW/140 CV)
202826	Cambio manuale a 6 marce
Chassis / Climatizzazione / Multimedia / Sistemi di trasporto	
202844	Guida a sinistra
202847	Stabilizzatore assale posteriore/anteriore
202848	Freni a disco
202852-01	Colore chassis: Bianco
203718-01	Griglia del radiatore color nero, con inserto cromato
201788	Paraurti anteriore verniciato nel colore del veicolo
202132	Pneumatici da 16"
201815	Cerchi in lega su pneumatici di serie
200176	Aria condizionata in cabina, manuale - incl. filtro antipolline, con indicazione temperatura esterna
201862	Airbag lato guida
200501	Airbag lato passeggero
201952-01	Sedile autista regolabile in altezza
201952	Sedile passeggero regolabile in altezza
201519	Volante e leva del cambio in pelle
202478	Volante con comandi per la radio
200975-04	Sedili originali FIAT Captain Chair con braccioli e coprisedili per il sedile conducente / passeggero nel design WEINSBERG delle tappezzerie della zona giorno
200633	Sedili cabina guida girevoli
202133	Rivestimento della base dei sedili in cabina guida
550610	Sistema di oscuranti plissettati per parabrezza e vetri laterali
200567	Tempomat - Cruise Control
202871	ESP
202872	Hill Holder (assistenza alla partenza in salita)
202873	ABS
202874	Blocco elettronico di avviamento
202876	Servosterzo elettromeccanico
203755	Trailer Stability Control System
203756	Post Collision Braking System
222881	Assistenza in presenza di vento laterale
202712	Serbatoio carburante da 90 litri
202891	Chiave del veicolo con telecomando per bloccare e sbloccare le porte della cabina
202892-02	Alzacristalli elettrici (porta conducente e passeggero)
200488	Specchi retrovisori esterni regolabili elettricamente e riscaldati
202901-01	Fari alogeni di serie con luci diurne
250233	Predisposizione radio incl. 2 altoparlanti
252143	Radio DAB+, sistema di navigazione All-in-One con software dei campeggi, senza CD/DVD, incl. antenna DAB+/FM, aggiornamento delle mappe per 3 anni
251793	Videocamera per la retromarcia completa di cablaggi
252715	Headup Display
102273-01	Carico max. del garage posteriore: 150 kg
Porte	
102839	Porta d'ingresso WEINSBERG KOMFORT: con sistema di chiusura tipo automobilistico, in un unico pezzo, con doppia guarnizione, senza finestra, ganci appendiabiti pieghevoli (2 pezzi)
100602	Zanzariera porta
102840	Sistema di chiusura con un'unica chiave
Sportelli di servizio / Portelloni garage	
102911	Sportelli di servizio e portellone garage manovrabili con una mano
102915-02	Easy-Travel-Box WEINSBERG accessibile dall'esterno: incl. riempimento dell'acqua, rubinetti per le acque chiare e acque grigie, collegamento esterno Euro 230 V
102916-04	Sportello di servizio per ServiceBox 70 x 40 cm, anteriore sx
102914-01	Gavone portabombole di facile accesso tramite sportello di servizio laterale
102914-10	Gavone portabombole per 2 bombole di gas (da 11 kg ciascuna)
Finestre / Oblò / Aerazione	
102923-04	Finestre a compasso con doppi vetri colorati, con oscurante e zanzariera
103583	Tenda a rullo combi a cassetta (chiusa) per finestra in cucina
100750-01	Oblò 70 x 50 cm (sollevabile-inclinabile) con oscurante e zanzariera (anteriore)
101721	Finestra a compasso nel cupolino, con zanzariera e oscurante (anteriore)
102619-03	Oblò 40 x 40 cm trasparente, con oscurante e zanzariera (posteriore)
100960-04	Oblò 28 x 28 cm, con zanzariera (vano toilette)
Materiali / Grafica del veicolo	
100887	Tetto in vetroresina con minore sensibilità alla grandine
102926-06	Lamiera liscia in alluminio, color bianco
102925-01	Elementi di fissaggio del telaio rivestiti
102926-01	Tetto e pareti laterali realizzati nella costruzione a sandwich
102928-05	Pavimento con resistente rivestimento del sottoscocca
103551-05	Serigrafia EDITION [PEPPER]
Illuminazione / Tecnologia	
102933-04	Paraurti posteriore con fanaleria trasparente
251491	Luce veranda dotata di sensore di movimento
Mobili / Superfici	
552940-19	Design del mobilio: Tiberino
552941-03	Armadietti e cassapanche con aerazione (anticondensa)
552941-28	Profili dei mobili in parte in legno
552944	Rivestimento del pavimento in vinile



PROFILATI Cara**Compact** EDITION [PEPPER]

DOTAZIONI DI SERIE

Zona giorno / Zona notte / Tappezzerie	
552964-21	Guardaroba
552962-04	Tavolo allungabile
552960-01	Gruppo di seduta "mono", incl. tavolo sospeso con prolunga girevole
552945-01	Materasso in EvoPore HRC, solo per letti fissi
552335-14	Variante tappezzeria: MALABAR
550660-08	Pacchetto COZY-HOME EDITION [PEPPER] composto da: 2 cuscini decorativi per la dinette, 2 cuscini per il letto, 2 coperte, 1 runner
Cucina / Bagno	
402985-01	Fornello a 3 fuochi con ripiano di copertura in vetro, lavello in acciaio inox integrato
402767	Frigorifero da 142 litri
402417	Frigorifero con selezione automatica dell'energia (AES)
303501	Pomelli del fornello in posizione centrale
402993-09	Cassetto estraibile con guide a sfere, con inserto per posate
400541	Prolunga ribaltabile per ampliamento del piano di lavoro in cucina
402998	Rivestimento della parete della cucina in laminato
453507	Bagno in PVC con aspetto del legno
453509-03	Armadietto a specchio
453509-06	Asta appendiabiti
453505-03	Doccia con porta fissa
453509-01	Attacco a parete / a soffitto per la doccia
Riscaldamento / Aria condizionata / Impianto gas / Impianto idrico	
302973	Impianto del gas da 30 mbar
302974	Tubo del gas versione D/AT/ES/FI/BE/IT/NL/DK
302978	Regolatore del gas versione D/AT/ES/FI/BE/IT/NL/DK
551054	Termoventilazione a 12 V
351166	Riscaldamento TRUMA Combi 6
353743	TRUMA iNetX Master
450740	Serbatoio di recupero acque grigie coibentato e riscaldato
453510-01	Impianto idrico azionato da pompa ad immersione
453510-03	Acqua calda con miscelatore monocomando
453510-07	Tubature dell'acqua installate in luoghi coibentati
452718-01	Sistema di filtraggio dell'acqua "bluuwater"
Impianto elettrico / Multimedia / Sicurezza	
253524	Commutazione/disconnessione automatica per batteria di avviamento e di servizio
253533	Caricabatteria automatico per batteria d'avviamento e di servizio
253522	Attacco esterno CEE per 230 V con interruttore automatico
253529	Interruttore differenziale
251949-02	Presa USB nella parte anteriore (1 pezzo)
251949-09	Presa USB nella parte posteriore (1 pezzo)
253534-05	Illuminazione prevalentemente a LED nella zona giorno
253534-13	Illuminazione alogena integrata nel bagno
252723	Booster di ricarica per batteria di bordo
253517	Presa SCHUKO 230 V "D/AT/ES/FI/BE/IT/NL/DK/SE"
250072-06	Presa SCHUKO 230 V supplementare, in cucina (1 pezzo)
252729	Presa SCHUKO 230 V supplementare, in garage (1 pezzo)
552189-02	Illuminazione d'ambiente con nastro con luci a LED sui pensili anteriori, posteriori e nella zona cucina
252405	Supporto TV
Tendalino / Accessori Tendalino	
501333	Tendalino 405 x 250 cm, bianco
Documenti del veicolo	
953542-12	Istruzioni per l'uso (italiano)
Altro	
953543	10 anni di garanzia sull'impermeabilità della scocca
150620	Set di riparazione pneumatico
952823	Buono MediKit: voucher per un esclusivo kit di pronto soccorso (composto da: spray per ferite, spray disinfettante ed alcuni farmaci da banco)
953757	silwyREADY



PROFILATI Cara**Compact** EDITION [PEPPER]

PACCHETTI

Prezzo*		
210018	Pacchetto Care Drive FIAT (2 kg)	
202150	Sensori pressione pneumatici	281,00
202710	Pacchetto Safety FIAT: sistema di assistenza alla frenata d'emergenza, assistenza al mantenimento della corsia, riconoscimento segnali stradali, funzione antiabbagliamento automatica, sensori pioggia e luce	1.528,00
	Prezzo complessivo ordinando gli accessori singolarmente	1.809,00
	Prezzo di listino del pacchetto	1.323,00
	Risparmio	486,00

Prezzo*		
221013	Pacchetto Arktis (1 kg)	
201787	Traction Plus, incl. sistema di rallentamento in discesa	101,00
203732	Presa 230 V in cabina	182,00
203734	Parabrezza riscaldato	232,00
203808	Pneumatici 4 stagioni. Adatti a tutte le stagioni, sviluppati appositamente per caravan e CUV con classi di efficienza migliorate	430,00
	Prezzo complessivo ordinando gli accessori singolarmente	945,00
	Prezzo di listino del pacchetto	789,00
	Risparmio	156,00

Prezzo*		
210019	Pacchetto Care Drive - Advanced (2 kg)	
202150	Sensori pressione pneumatici	281,00
202710	Pacchetto Safety FIAT: sistema di assistenza alla frenata d'emergenza, assistenza al mantenimento della corsia, riconoscimento segnali stradali, funzione antiabbagliamento automatica, sensori pioggia e luce	1.528,00
203754	Safety Pack Easy Driver: cruise control adattivo, assistente di velocità intelligente, rilevamento del livello di stanchezza	854,00
	Prezzo complessivo ordinando gli accessori singolarmente	2.663,00
	Prezzo di listino del pacchetto	2.040,00
	Risparmio	623,00

Prezzo*		
114580	Pacchetto Connected Security per velocate® GPS-Tracker	
252698	GPS-Tracker velocate® (hardware senza localizzazione personalizzata, localizzazione antifurto a pagamento)	214,00
252815	Licenza velocate® LIFETIME con funzione di localizzazione in tutta Europa personalizzata ed illimitata	231,00
253809	Sensori velocate® (gas, temperatura, movimento)	204,00
	Prezzo complessivo ordinando gli accessori singolarmente	649,00
	Prezzo di listino del pacchetto	594,00
	Risparmio	55,00


PROFILATI
CaraCompact EDITION [PEPPER]

CARATTERISTICHE E DOTAZIONI OPZIONALI

Articolo	Nel pacchetto / opzione		o = opzione - = non possibile s = di serie	KG	Prezzo*	600 MF	600 MEG
		Motorizzazione / Propulsione / Trasmissione / Maggiorazioni di portata					
		Motorizzazione / Propulsione					
		Chassis 3.500 kg light					
203080-99		FIAT Ducato 3.500 kg; 2,2 l 160 Multijet con sistema Start&Stop incluso alternatore intelligente (220 A); trazione anteriore; Euro 6d-Final (118 kW/160 CV)	-	2.153,00	o	o	
203081-99		FIAT Ducato 3.500 kg; 2,2 l 180 Multijet con sistema Start&Stop incluso alternatore intelligente (220 A); trazione anteriore; Euro 6d-Final (132 kW/180 CV)	-	3.998,00	o	o	
		Trasmissione					
202711		Cambio automatico con convertitore di coppia a 9 velocità	18	3.782,00	o	o	
		Maggiorazioni di portata					
201781-01		Maggiorazione di portata da 3.500 kg a 3.650 kg	-	323,00	o	o	
		Chassis / Climatizzazione / Multimedia / Sistemi di trasporto					
202766		Ammortizzatori a molla sull'assale posteriore (ottimizzazione del telaio)	10	418,00	o	o	
200394		Piedini di stazionamento posteriori	4	351,00	o	o	
		Verniciatura					
203721		Lamelle dello spoiler (skid plate) color alluminio	-	49,00	o	o	
203720		Lamelle dello spoiler (skid-plate) color nero	-	49,00	o	o	
202139		Fari con cornice color nero	-	26,00	o	o	
203718		Griglia del radiatore verniciata color nero, con inserto nero lucido inclusa modanatura cromata	-	122,00	o	o	
		Pneumatici					
203808	221013	Pneumatici 4 stagioni. Adatti a tutte le stagioni, sviluppati appositamente per caravan e CUV con classi di efficienza migliorate	-	430,00	o	o	
		Climatizzazione / Interni					
201686		Aria condizionata in cabina, automatica (anziché manuale, - sovrapprezzo)	-	445,00	o	o	
203730		Cruscotto con design Techno (color alluminio)	-	110,00	o	o	
202392		Sedili conducente e passeggero riscaldabili	1	661,00	o	o	
203734	221013	Parabrezza riscaldato	1	232,00	o	o	
		Sistemi di assistenza					
201787	221013	Traction Plus, incl. sistema di rallentamento in discesa	-	101,00	o	o	
202150	210018, 210019	Sensori pressione pneumatici	1	281,00	o	o	
202710	210018, 210019	Pacchetto Safety FIAT: sistema di assistenza alla frenata d'emergenza, assistenza al mantenimento della corsia, riconoscimento segnali stradali, funzione antiabbagliamento automatica, sensori pioggia e luce	1	1.528,00	o	o	
203754	210019	Safety Pack Easy Driver: cruise control adattivo, assistente di velocità intelligente, rilevamento del livello di stanchezza	-	854,00	o	o	
203729		Freno a mano elettrico	-9	366,00	o	o	
		Illuminazione / Tecnologia					
200178-01		Fari fendinebbia con luci direzionali	2	194,00	o	o	
201043		Ruota di scorta	20	199,00	o	o	

**PROFILATI****CaraCompact** EDITION [PEPPER]

CARATTERISTICHE E DOTAZIONI OPZIONALI

Articolo	Nel pacchetto / opzione		o = opzione - = non possibile s = di serie	KG	Prezzo*	600 MF	600 MEG
203731		Keyless (Entry&Go)		1	488,00	o	o
202227		Chiave del veicolo aggiuntiva con telecomando		-	31,00	o	o
203723		Illuminazione frontale completamente a LED (anabbaglianti, abbaglianti e lampeggianti)		-	1.220,00	o	o
202137	203723	Luci diurne a LED		-	335,00	o	o
201630		Staccabatteria in cabina		-	219,00	o	o
203732	221013	Presa 230 V in cabina		-	182,00	o	o
		Multimedia / Navigazione					
203727		Base per la ricarica induttiva		-	244,00	o	o
203725		Quadro strumenti digitale		-	550,00	o	o
		Sistemi di trasporto					
102273	103607-01, 200188	Carico max. del garage posteriore: 250 kg		20	1.134,00	o	o
200188		Gancio di traino, fisso		46	1.560,00	o	o
100215		Portabici per 2 biciclette (posteriore); portata max. 60 kg		10	385,00	o	o
100216		Portabici per 3 biciclette (posteriore); portata max. 60 kg		11	465,00	o	o
100217		Portabici per 4 biciclette (posteriore); portata max. 60 kg		12	568,00	o	o
102514		THULE LIFT V16 - Portabici per 2 bici (posteriore), manuale; carico max. 50 kg		17	661,00	o	o
102515		THULE LIFT V16 - Portabici per 3 bici (posteriore), manuale; carico max. 50 kg		18	717,00	o	o
103607-01		E.hit light: portapacchi integrato per biciclette e scatole di trasporto, girevole e con doppio braccio orientabile, installato nel paraurti, incluso base rimovibile e base, l'accessorio con luci posteriori pieghevoli e luci lampeggianti ed il portabici posteriore e carry per 2 biciclette con un carico massimo di 150 kg		45	2.616,00	o	o
102736		E.carry: kit d'ampliamento per 2 biciclette aggiuntive per l'opzione e.hit; carico massimo 75 kg		20	514,00	o	o
102737		E.box: box portatutto per l'opzione e.hit con un volume di 320 litri; carico massimo 72 kg		19	879,00	o	o
103780		E.hit - piattaforma per scooter		29	1.220,00	o	o
102764		Sistema di stivaggio per garage THULE 1: binari di fissaggio multifunzionali sulla parete posteriore incl. gomma di protezione (2 pezzi), cinghie a cricchetto (2 pezzi), occhielli di ancoraggio posizionabili liberamente nei binari (6 pezzi), 1 rete portabagagli		4	298,00	-	o
		Porte					
102564		Porta d'ingresso WEINSBERG PREMIUM: con sistema di chiusura tipo automobilistico, in un unico pezzo, con doppia guarnizione, sistema di chiusura multipla, cerniere a scomparsa, limitatore di apertura/fermaporta mediante pistone a gas, inclusa finestra con tenda plissettata, vano porta ombrelli integrato, applicazioni decorative pregiate, borsa multiuso nel design WEINSBERG		2	643,00	o	o
102610		Porta d'ingresso WEINSBERG EXCLUSIV: con finestra, illuminazione Coming Home integrata, sistema di chiusura multipla, cerniere nascoste, limitatore di apertura/fermaporta mediante pistone a gas, doppia guarnizione, applicazione in pelle di alta qualità, chiusura centralizzata elettrica, vano porta ombrelli integrato, borsa multiuso		2	856,00	o	o
102577	102564, 102610	Borsa multiuso nel design WEINSBERG, adatta come ampliamento della porta d'ingresso WEINSBERG KOMFORT		-	77,00	o	o
100212		Gradino d'ingresso elettrico		7	532,00	o	o



CARATTERISTICHE E DOTAZIONI OPZIONALI

Articolo	Nel pacchetto / opzione		o = opzione - = non possibile s = di serie	KG	Prezzo*	600 MF	600 MEG
		Sportelli di servizio / Portelloni garage					
102522-03		Portellone/i garage con chiusura centralizzata (chiusura centralizzata non disponibile per sportello del vano bombole gas e modulo di servizio)		2	851,00	o	o
		Parte posteriore					
100526-14		Portellone garage 80 x 80 cm, dx		7		s	-
100526-16		Portellone garage 80 x 110 cm, dx		6		-	s
100526-15		Portellone garage 80 x 110 cm, sx		6		-	s
		Finestre / Oblò / Aerazione					
101820		Finestre SEITZ S7		-	828,00	o	o
		Parte centrale					
102619-02		Oblò 40 x 40 cm trasparente, con oscurante e zanzariera (parte centrale)		3	175,00	-	o
		Parte posteriore					
101944		Finestra panoramica sul tetto 130 x 45 cm con oscurante e zanzariera (posteriore)		12	528,00	-	o
101019-02		Finestra a compasso 70 x 40 cm (posteriore sx)		6	296,00	-	o
		Bagno					
101666		Finestra a compasso 52 x 50 cm, con oscurante e zanzariera (vano toilette)		6	272,00	o	-
		Zona giorno / Zona notte / Tappezzerie					
		Zona Giorno					
552730		Rete di sicurezza Kiiper per 2 ripiani nella parte posteriore a destra e a sinistra		-		-	s
552247-01		Sistema ISO-Fix per dinette standard, utilizzabile per 1 seggiolino per bambini		5	235,00	o	o
		Zona Notte					
552574		Materasso EvoPore HRC, incluso strato di WaterGEL, solo per letti fissi		6	424,00	o	o
551796		Estensione per trasformazione letti gemelli in letto matrimoniale		2		-	s
551234		Prolunga ai piedi del letto, solo per piantine con letto F		2		s	-
		Tappezzerie / Tessuti / Moquette					
		Moquette					
550235		Moquette nella cellula abitativa		6	408,00	o	o
		Cucina / Bagno					
		Cucina					
401257		Cappa aspirante (aria di ricircolo)		2	270,00	o	o
400369-01		Forno a gas con funzione grill (installato nel blocco cucina)		13	737,00	o	o
		Bagno					
453503-03		WC a cassetta DOMETIC, girevole		-		-	s
453503-01		WC a cassetta THETFORD		-		s	-
		Riscaldamento / Aria condizionata / Impianto gas / Impianto idrico					
		Impianto gas					
102675		Staffa estraibile per max. 2 bombole gas da 11 kg		13	335,00	o	o
301057		Indicatore a distanza DuoC (Eis Ex integrato)		-	170,00	o	o
301956		TRUMA MonoControl CS (filtro del gas incluso)		1	330,00	o	o




CARATTERISTICHE E DOTAZIONI OPZIONALI

Articolo	Nel pacchetto / opzione		o = opzione - = non possibile s = di serie	KG	Prezzo*	600 MF	600 MEG
301957		TRUMA DuoControl CS (filtro del gas incluso)		1	441,00	o	o
302499		TRUMA LevelControl, per 1 bombola del gas in acciaio		-	170,00	o	o
551327		Rilevatore di fumo		-	31,00	o	o
302033		Rilevatore di perdite gas		-	227,00	o	o
300518		Presa esterna per gas		1	231,00	o	o
		Riscaldamento / Aria condizionata					
351274		Riscaldamento TRUMA Combi E		1	728,00	o	o
550825		Riscaldamento elettrico a pavimento		8	661,00	o	o
552052		Climatizzatore DOMETIC Freshjet 2200 (OEM)		29	2.409,00	o	o
		Impianto elettrico / Multimedia / Sicurezza					
		Impianto elettrico					
250201		Batteria di servizio supplementare		24	409,00	o	o
253747-01		Batteria di servizio agli ioni di litio al posto della batteria di servizio standard		-8	1.117,00	o	o
253748-01		Batteria di servizio agli ioni di litio supplementare		12	1.323,00	o	o
		Multimedia					
252448-01		SMART TV da 21,5" con Tuner HD completo di supporto, in zona notte		6	1.076,00	o	o
252445-02		SMART TV da 24" con Tuner HD completo di supporto, in zona notte		6	1.117,00	o	o
252479		Precablaggio per TV in zona notte		1	87,00	o	o
		Sicurezza					
252698	114580	GPS-Tracker velocate® (hardware senza localizzazione personalizzata, localizzazione antifurto a pagamento)		-	214,00	o	o
252815	114580	Licenza velocate® LIFETIME con funzione di localizzazione in tutta Europa personalizzata ed illimitata		-	231,00	o	o
253809	114580	Sensori velocate® (gas, temperatura, movimento)		-	204,00	o	o

APPUNTI

[illegible]



INFORMAZIONI TECNICHE / PREZZI

CaraLoft

600 MF

650 ME

650 MF

DOTAZIONE DI BASE

Lunghezza complessiva (cm)	645	699	699
Larghezza (esterna/interna) (cm)	232 / 218	232 / 218	232 / 218
Altezza (esterna/interna) (cm)	294 / 215	294 / 215	294 / 215
Massa effettiva del veicolo, inclusa la dotazione di base richiesta dalla legge (kg)	2.734	2.814	2.814
Massa a pieno carico tecnicamente ammissibile (kg)	3.500	3.500	3.500
Carico utile massimo (kg)	766	686	686
Massa rimorchiabile (kg)	2.000	2.000	2.000
Passo (cm)	345	380	380
Misura pneumatici	225/75R16 CP	225/75R16 CP	225/75R16 CP
Misura cerchi	6J x 15	6J x 15	6J x 15
Posti a sedere omologati in marcia	4	4	4
Posti letto (Nota: H141)	2	2	3
Numero massimo di possibili posti letto (Nota: H142)	2	2	4
Cinture di sicurezza automatiche con ancoraggio a 3 punti, regolabili in altezza	2	2	2
Numero massimo di possibili posti omologati dotati di cinture di sicurezza	4	4	5

SCocca

Numero di finestre a compasso	3	3	3
Porta d'ingresso (larghezza x altezza) (cm)	70 x 195	70 x 195	70 x 195
Spessore tetto (mm)	31	31	31
Spessore pareti (mm)	31	31	31
Spessore pavimento (mm)	40	40	40

ZONA ABITATIVA

Cintura di sicurezza con ancoraggio a 3 punti fronte marcia	2	2	2
Misure letto nella parte anteriore (cm)	-	-	210 x 123/110
Misure letto nella parte posteriore (cm)	201 x 133/103	2 x 201 x 86	201 x 133/103

ACQUA

Volume serbatoio di recupero acque grigie (litri)	95	95	95
Volume serbatoio acque chiare (litri) (Nota: H712C,H711)	100	100	100

CUCINA

Frigorifero (litri)	133	133	133
---------------------	-----	-----	-----

IMPIANTO ELETTRICO

Batteria di servizio (Ah)	75	75	75
Numero prese 230 V	7	7	6
Numero prese USB	1	1	1

FIAT Ducato 3.500 kg; 2,2 l 120 Multijet, trazione anteriore; Euro 6d-Final (88 kW/120 CV) (Dipende da: ABH11259)

Prezzo al pubblico, IVA 22% inclusa, trasporto e immatricolazione escl.	€ 55.760,00	€ 57.670,00	€ 57.550,00
--	--------------------	--------------------	--------------------



DOTAZIONI DI SERIE

	Motorizzazione / Propulsione / Trasmissione / Maggiorazioni di portata
203000-99	FIAT Ducato 3.500 kg; 2,2 l 120 Multijet con sistema Start&Stop incluso alternatore intelligente (220 A); trazione anteriore; Euro 6d-Final (88 kW/120 CV) (Dipende da: ABH11259)
202826	Cambio manuale a 6 marce
	Chassis / Climatizzazione / Multimedia / Sistemi di trasporto
202843	Careggiata allargata
202844	Guida a sinistra
202847	Stabilizzatore assale posteriore/anteriore
202848	Freni a disco
202852-01	Colore chassis: Bianco
203718-01	Griglia del radiatore color nero, con inserto cromato
201788	Paraurti anteriore verniciato nel colore del veicolo
202132	Pneumatici da 16"
212561-01	Cerchi in acciaio (Dipende da: ABH11307)
200868	Copricerchi nel design WEINSBERG (Dipende da: ABH11308)
200176	Aria condizionata in cabina, manuale - incl. filtro antipolline, con indicazione temperatura esterna
201862	Airbag lato guida
200501	Airbag lato passeggero
201952-01	Sedile autista regolabile in altezza
201952	Sedile passeggero regolabile in altezza (Dipende da: ABH11309)
202478	Volante con comandi per la radio
200975-04	Sedili originali FIAT Captain Chair con braccioli e coprisedili per il sedile conducente / passeggero nel design WEINSBERG delle tappezzerie della zona giorno
200633	Sedili cabina guida girevoli (Dipende da: ABH11309)
202133	Rivestimento della base dei sedili in cabina guida
552889	Tenda oscurante per parabrezza e vetri laterali
200567	Tempomat - Cruise Control
202871	ESP
202872	Hill Holder (assistenza alla partenza in salita)
202873	ABS
202874	Blocco elettronico di avviamento
202876	Servosterzo elettromeccanico
203755	Trailer Stability Control System
203756	Post Collision Braking System
222881	Assistenza in presenza di vento laterale
202890	Serbatoio carburante da 75 litri
202891	Chiave del veicolo con telecomando per bloccare e sbloccare le porte della cabina
202892-02	Alzacristalli elettrici (porta conducente e passeggero)
200488	Specchi retrovisori esterni regolabili elettricamente e riscaldati
202901-01	Fari alogeni di serie con luci diurne
250233	Predisposizione radio incl. 2 altoparlanti

102273-01	Carico max. del garage posteriore: 150 kg
	Porte
102839	Porta d'ingresso WEINSBERG KOMFORT: con sistema di chiusura tipo automobilistico, in un unico pezzo, con doppia guarnizione, senza finestra, ganci appendiabiti pieghevoli (2 pezzi)
100602	Zanzariera porta
102840	Sistema di chiusura con un'unica chiave
	Sportelli di servizio / Portelloni garage
102911	Sportelli di servizio e portellone garage manovrabili con una mano
102915-02	Easy-Travel-Box WEINSBERG accessibile dall'esterno: incl. riempimento dell'acqua, rubinetti per le acque chiare e acque grigie, collegamento esterno Euro 230 V
102916-04	Sportello di servizio per ServiceBox 70 x 40 cm, anteriore sx
102914-14	Facile accesso al gavone portabombole tramite sportello di servizio nella parete laterale; bombole del gas disposte longitudinalmente (a seconda della planimetria)
102914-10	Gavone portabombole per 2 bombole di gas (da 11 kg ciascuna)
100526-14	Portellone garage 80 x 80 cm, dx (a seconda della planimetria)
	Finestre / Oblò / Aerazione
102923-04	Finestre a compasso con doppi vetri colorati, con oscurante e zanzariera
103583	Tenda a rullo combi a cassetta (chiusa) per finestra in cucina
100750-01	Oblò 70 x 50 cm (sollevabile-inclinabile) con oscurante e zanzariera (anteriore)
102619-03	Oblò 40 x 40 cm trasparente, con oscurante e zanzariera (posteriore)
100960-04	Oblò 28 x 28 cm, con zanzariera (vano toilette)
	Materiali / Grafica del veicolo
100887	Tetto in vetroresina con minore sensibilità alla grandine
102926-06	Lamiera liscia in alluminio, color bianco
102925-01	Elementi di fissaggio del telaio rivestiti
102926-01	Tetto e pareti laterali realizzati nella costruzione a sandwich
102928-05	Pavimento con resistente rivestimento del sottoscocca
	Illuminazione / Tecnologia
102933-05	Paraurti posteriore con fanaleria a LED
251491	Luce veranda dotata di sensore di movimento
	Mobili / Superfici
552941-03	Armadietti e cassapanche con aerazione (anticondensa)
552940-06	Design del mobilio: Oregon Frassino
552941-28	Profili dei mobili in parte in legno
552944	Rivestimento del pavimento in vinile
	Zona giorno / Zona notte / Tappezzerie
552962-04	Tavolo allungabile
552964-21	Guardaroba
552960-01	Gruppo di seduta "mono", incl. tavolo sospeso con prolunga girevole
552945-01	Materasso in EvoPore HRC, solo per letti fissi



DOTAZIONI DI SERIE

552335-11	Variante tappezzeria: STONE WATER
	Cucina / Bagno
402985-01	Fornello a 3 fuochi con ripiano di copertura in vetro, lavello in acciaio inox integrato (Dipende da: ABH11286)
402806	Frigorifero da 133 litri
402417	Frigorifero con selezione automatica dell'energia (AES)
303501	Pomelli del fornello in posizione centrale
402993-09	Cassetto estraibile con guide a sfere, con inserto per posate
400541	Prolunga ribaltabile per ampliamento del piano di lavoro in cucina
402998	Rivestimento della parete della cucina in laminato
453507	Bagno in PVC con apsetto del legno
453505-09	Vano doccia de Luxe con rivestimento in PVC e porta
453509-01	Attacco a parete / a soffitto per la doccia
453509-03	Armadietto a specchio
453503-03	WC a cassetta DOMETIC, girevole
	Riscaldamento / Aria condizionata / Impianto gas / Impianto idrico
302973	Impianto del gas da 30 mbar
302974	Tubo del gas versione D/AT/ES/FI/BE/IT/NL/DK
302978	Regolatore del gas versione D/AT/ES/FI/BE/IT/NL/DK
551054	Termoventilazione a 12 V
351166	Riscaldamento TRUMA Combi 6 (a seconda della planimetria)
353743	TRUMA iNetX Master
450740	Serbatoio di recupero acque grigie coibentato e riscaldato
453510-01	Impianto idrico azionato da pompa ad immersione
453510-03	Acqua calda con miscelatore monocomando
453510-07	Tubature dell'acqua installate in luoghi coibentati
452718-01	Sistema di filtraggio dell'acqua "bluuwater"
	Impianto elettrico / Multimedia / Sicurezza
253524	Commutazione/disconnessione automatica per batteria di avviamento e di servizio
253533	Caricabatteria automatico per batteria d'avviamento e di servizio
253522	Attacco esterno CEE per 230 V con interruttore automatico
253529	Interruttore differenziale
251949-02	Presa USB nella parte anteriore (1 pezzo)
253534-09	Illuminazione a LED nella zona giorno
253534-13	Illuminazione alogena integrata nel bagno
252723	Booster di ricarica per batteria di bordo
253517	Presa SCHUKO 230 V "D/AT/ES/FI/BE/IT/NL/DK/SE"
250072-06	Presa SCHUKO 230 V supplementare, in cucina (1 pezzo)
252729	Presa SCHUKO 230 V supplementare, in garage (1 pezzo)
552189-02	Illuminazione d'ambiente con nastro con luci a LED sui pensili anteriori, posteriori e nella zona cucina
252405	Supporto TV

	Documenti del veicolo
953542-12	Istruzioni per l'uso (italiano)
	Altro
953543	10 anni di garanzia sull'impermeabilità della scocca
150620	Set di riparazione pneumatico
952823	Buono MediKit: voucher per un esclusivo kit di pronto soccorso (composto da: spray per ferite, spray disinfettante ed alcuni farmaci da banco) (Nota: H137)
953757	silwyREADY

PACCHETTI

Prezzo*		
210018	Pacchetto Care Drive FIAT (2 kg)	
202150	Sensori pressione pneumatici	281,00
202710	Pacchetto Safety FIAT: sistema di assistenza alla frenata d'emergenza, assistenza al mantenimento della corsia, riconoscimento segnali stradali, funzione antiabbagliamento automatica, sensori pioggia e luce	1.528,00
	Prezzo complessivo ordinando gli accessori singolarmente	1.809,00
	Prezzo di listino del pacchetto	1.323,00
	Risparmio	486,00

Prezzo*		
210019	Pacchetto Care Drive - Advanced (2 kg)	
202150	Sensori pressione pneumatici	281,00
202710	Pacchetto Safety FIAT: sistema di assistenza alla frenata d'emergenza, assistenza al mantenimento della corsia, riconoscimento segnali stradali, funzione antiabbagliamento automatica, sensori pioggia e luce	1.528,00
203754	Safety Pack Easy Driver: cruise control adattivo, assistente di velocità intelligente, rilevamento del livello di stanchezza	854,00
	Prezzo complessivo ordinando gli accessori singolarmente	2.663,00
	Prezzo di listino del pacchetto	2.040,00
	Risparmio	623,00

PACCHETTI

Prezzo*		
210030	Pacchetto Styling I (1 kg)	
201786	Chassis con verniciatura: Grigio Lanzarote	573,00
201815	Cerchi in lega su pneumatici di serie	689,00
	Prezzo complessivo ordinando gli accessori singolarmente	1.262,00
	Prezzo di listino del pacchetto	871,00
	Risparmio	391,00

Prezzo*		
210051	Pacchetto Styling - Black	
201815	Cerchi in lega su pneumatici di serie	689,00
202139	Fari con cornice color nero	26,00
203718	Griglia del radiatore verniciata color nero, con inserto nero lucido inclusa modanatura cromata	122,00
203720	Lamelle dello spoiler (skid-plate) color nero	49,00
203723	Illuminazione frontale completamente a LED (anabbaglianti, abbaglianti e lampeggianti)	1.220,00
	Prezzo complessivo ordinando gli accessori singolarmente	2.106,00
	Prezzo di listino del pacchetto	1.528,00
	Risparmio	578,00

Prezzo*		
210052	Pacchetto Styling - Alu (1 kg)	
201786	Chassis con verniciatura: Grigio Lanzarote	573,00
201815	Cerchi in lega su pneumatici di serie	689,00
203721	Lamelle dello spoiler (skid plate) color alluminio	49,00
203723	Illuminazione frontale completamente a LED (anabbaglianti, abbaglianti e lampeggianti)	1.220,00
	Prezzo complessivo ordinando gli accessori singolarmente	2.531,00
	Prezzo di listino del pacchetto	1.835,00
	Risparmio	696,00

Prezzo*		
221013	Pacchetto Arktis (1 kg)	
201787	Traction Plus, incl. sistema di rallentamento in discesa	101,00
203732	Presa 230 V in cabina	182,00
203734	Parabrezza riscaldato	232,00
203808	Pneumatici 4 stagioni. Adatti a tutte le stagioni, sviluppati appositamente per caravan e CUV con classi di efficienza migliorate	430,00
	Prezzo complessivo ordinando gli accessori singolarmente	945,00
	Prezzo di listino del pacchetto	789,00
	Risparmio	156,00

Prezzo*		
210006	Pacchetto Media (4 kg)	
251793	Videocamera per la retromarcia completa di cablaggi	686,00
252143	Radio DAB+, sistema di navigazione All-in-One con software dei campeggi, senza CD/DVD, incl. antenna DAB+/FM, aggiornamento delle mappe per 3 anni	1.630,00
252715	Headup Display	959,00
	Prezzo complessivo ordinando gli accessori singolarmente	3.275,00
	Prezzo di listino del pacchetto	2.245,00
	Risparmio	1.030,00

Prezzo*		
114580	Pacchetto Connected Security per velocate® GPS-Tracker	
252698	GPS-Tracker velocate® (hardware senza localizzazione personalizzata, localizzazione antifurto a pagamento)	214,00
252815	Licenza velocate® LIFETIME con funzione di localizzazione in tutta Europa personalizzata ed illimitata	231,00
253809	Sensori velocate® (gas, temperatura, movimento)	204,00
	Inoltre l'hardware è predisposto per l'espansione mediante sensori opzionali (ad es. contatto porta/finestra) Trovate maggiori informazioni all'indirizzo www.velocate.com	
	Prezzo complessivo ordinando gli accessori singolarmente	649,00
	Prezzo di listino del pacchetto	594,00
	Risparmio	55,00

CARATTERISTICHE E DOTAZIONI OPZIONALI

Articolo	Nel pacchetto / opzione		o = opzione - = non possibile s = di serie	KG	Prezzo*	600 MF	650 ME	650 MF
		Motorizzazione / Propulsione / Trasmissione / Maggiorazioni di portata						
		Motorizzazione / Propulsione						
		Chassis 3.500 kg light						
203001-99		FIAT Ducato 3.500 kg; 2,2 l 140 Multijet con sistema Start&Stop incluso alternatore intelligente (220 A); trazione anteriore; Euro 6d-Final (103 kW/140 CV)		-	912,00	o	o	o
203002-99		FIAT Ducato 3.500 kg; 2,2 l 160 Multijet con sistema Start&Stop incluso alternatore intelligente (220 A); trazione anteriore; Euro 6d-Final (118 kW/160 CV)		-	3.065,00	o	o	o
203004-99		FIAT Ducato 3.500 kg; 2,2 l 180 Multijet con sistema Start&Stop incluso alternatore intelligente (220 A); trazione anteriore; Euro 6d-Final (132 kW/180 CV)		-	4.911,00	o	o	o
		Trasmissione						
202711		Cambio automatico con convertitore di coppia a 9 velocità (Dipende da: ABH11261, ABH11262)		18	3.782,00	o	o	o
		Maggiorazioni di portata						
201781-01		Maggiorazione di portata da 3.500 kg a 3.650 kg (Dipende da: ABH11304)		-	323,00	o	o	o
551773		Posto a sedere supplementare con cintura di sicurezza		14	482,00	-	-	o
		Chassis / Climatizzazione / Multimedia / Sistemi di trasporto						
200394		Piedini di stazionamento posteriori		4	351,00	o	o	o
202766		Ammortizzatori a molla sull'assale posteriore (ottimizzazione del telaio)		10	418,00	o	o	o
		Verniciatura						
202139	210051	Fari con cornice color nero (Dipende da: ABH11305)		-	26,00	o	o	o
		Pneumatici						
203808	221013	Pneumatici 4 stagioni. Adatti a tutte le stagioni, sviluppati appositamente per caravan e CUV con classi di efficienza migliorate		-	430,00	o	o	o
201815	210030, 210051, 210052	Cerchi in lega su pneumatici di serie (Dipende da: ABH11269, ABH11268)		-	689,00	o	o	o
		Climatizzazione / Interni						
201686		Aria condizionata in cabina, automatica (anziché manuale, - sovrapprezzo)		-	445,00	o	o	o
201519		Volante e leva del cambio in pelle		-	204,00	o	o	o
203730		Cruscotto con design Techno (color alluminio)		-	110,00	o	o	o
202392		Sedili conducente e passeggero riscaldabili (Dipende da: ABH11309)		1	661,00	o	o	o
203734	221013	Parabrezza riscaldato		1	232,00	o	o	o
550610		Sistema di oscuranti plissettati per parabrezza e vetri laterali		4	704,00	o	o	o
		Sistemi di assistenza						
201787	221013	Traction Plus, incl. sistema di rallentamento in discesa		-	101,00	o	o	o
202150	210018, 210019	Sensori pressione pneumatici		1	281,00	o	o	o
202710	210018, 210019	Pacchetto Safety FIAT: sistema di assistenza alla frenata d'emergenza, assistenza al mantenimento della corsia, riconoscimento segnali stradali, funzione antiabbagliamento automatica, sensori pioggia e luce		1	1.528,00	o	o	o
203754	210019	Safety Pack Easy Driver: cruise control adattivo, assistente di velocità intelligente, rilevamento del livello di stanchezza		-	854,00	o	o	o

CARATTERISTICHE E DOTAZIONI OPZIONALI

Articolo	Nel pacchetto / opzione		o = opzione - = non possibile s = di serie	KG	Prezzo*	600 MF	650 ME	650 MF
203729		Freno a mano elettrico		-9	366,00	o	o	o
		Illuminazione / Tecnologia						
200178-01		Fari fendinebbia con luci direzionali		2	194,00	o	o	o
201043		Ruota di scorta		20	199,00	o	o	o
202712		Serbatoio carburante da 90 litri		13	104,00	o	o	o
203731		Keyless (Entry&Go)		1	488,00	o	o	o
202227		Chiave del veicolo aggiuntiva con telecomando		-	31,00	o	o	o
203723	210051, 210052	Illuminazione frontale completamente a LED (anabbaglianti, abbaglianti e lampeggianti) (Dipende da: ABH11310)		-	1.220,00	o	o	o
202137	203723	Luci diurne a LED		-	335,00	o	o	o
201630		Staccabatteria in cabina		-	219,00	o	o	o
203732	221013	Presa 230 V in cabina		-	182,00	o	o	o
		Multimedia / Navigazione						
252143	210006	Radio DAB+, sistema di navigazione All-in-One con software dei campeggi, senza CD/DVD, incl. antenna DAB+/FM, aggiornamento delle mappe per 3 anni		2	1.630,00	o	o	o
203727		Base per la ricarica induttiva		-	244,00	o	o	o
203725		Quadro strumenti digitale		-	550,00	o	o	o
		Sistemi di trasporto						
102273	102735-01, 200188	Carico max. del garage posteriore: 250 kg		20	1.134,00	o	o	o
200188		Gancio di traino, fisso (Dipende da: ABH11277, ABH11276)		46	1.560,00	o	o	o
100215		Portabici per 2 biciclette (posteriore); portata max. 60 kg (Dipende da: ABH11277, Nota: H157)		10	385,00	o	o	o
100216		Portabici per 3 biciclette (posteriore); portata max. 60 kg (Dipende da: ABH11277, Nota: H157)		11	465,00	o	o	o
100217		Portabici per 4 biciclette (posteriore); portata max. 60 kg (Dipende da: ABH11277, Nota: H157)		12	568,00	o	o	o
102514		THULE LIFT V16 - Portabici per 2 bici (posteriore), manuale; carico max. 50 kg (Dipende da: ABH11277, Nota: H157)		17	661,00	o	o	o
102515		THULE LIFT V16 - Portabici per 3 bici (posteriore), manuale; carico max. 50 kg (Dipende da: ABH11277, Nota: H157)		18	717,00	o	o	o
102735-01		E.hit: portapacchi integrato per biciclette e scatole di trasporto, girevole e con doppio braccio orientabile, compreso gancio di traino rimovibile, installato nel paraurti, incluso base rimovibile e base, l'accessorio con luci posteriori pieghevoli e luci lampeggianti ed il portabici posteriore e carry per 2 biciclette con un carico massimo di 150 kg (Dipende da: ABH11278, ABH11276)		45	2.946,00	o	o	o
102736		E.carry: kit d'ampliamento per 2 biciclette aggiuntive per l'opzione e.hit; carico massimo 75 kg (Dipende da: ABH11279)		20	514,00	o	o	o
102737		E.box: box portatutto per l'opzione e.hit con un volume di 320 litri; carico massimo 72 kg (Dipende da: ABH11279)		19	879,00	o	o	o
103780		E.hit - piattaforma per scooter (Dipende da: ABH11279)		29	1.220,00	o	o	o
102764		Sistema di stivaggio per garage THULE 1: binari di fissaggio multifunzionali sulla parete posteriore incl. gomma di protezione (2 pezzi), cinghie a cricchetto (2 pezzi), occhielli di ancoraggio posizionabili liberamente nei binari (6 pezzi), 1 rete portabagagli		4	298,00	-	o	-
		Porte						
102564		Porta d'ingresso WEINSBERG PREMIUM: con sistema di chiusura tipo automobilistico, in un unico pezzo, con doppia guarnizione, sistema di chiusura multipla, cerniere a scomparsa, limitatore di apertura/fermaporta mediante pistone a gas, inclusa finestra con tenda plissettata, vano porta ombrelli integrato, applicazioni decorative pregiate, borsa multiuso nel design WEINSBERG (Dipende da: ABH11280)		2	643,00	o	o	o

CARATTERISTICHE E DOTAZIONI OPZIONALI

Articolo	Nel pacchetto / opzione		o = opzione - = non possibile s = di serie	KG	Prezzo*	600 MF	650 ME	650 MF
102610		Porta d'ingresso WEINSBERG EXCLUSIV: con finestra, illuminazione Coming Home integrata, sistema di chiusura multipla, cerniere nascoste, limitatore di apertura/fermaporta mediante pistone a gas, doppia guarnizione, applicazione in pelle di alta qualità, chiusura centralizzata elettrica, vano porta ombrelli integrato, borsa multiuso (Dipende da: ABH11280)		2	856,00	o	o	o
102577	102564, 102610	Borsa multiuso nel design WEINSBERG, adatta come ampliamento della porta d'ingresso WEINSBERG KOMFORT		-	77,00	o	o	o
100212		Gradino d'ingresso elettrico		7	532,00	o	o	o
		Sportelli di servizio / Portelloni garage						
102522-03		Portellone/i garage con chiusura centralizzata (chiusura centralizzata non disponibile per sportello del vano bombole gas e modulo di servizio) (Dipende da: ABH11281, ABH11282)		2	851,00	o	o	o
		Parte anteriore						
		Parte centrale						
102914-01		Gavone portabombole di facile accesso tramite sportello di servizio laterale		-		s	-	-
		Parte posteriore						
100526-15		Portellone garage 80 x 110 cm, sx		6	430,00	-	o	-
100526-16		Portellone garage 80 x 110 cm, dx		6		-	s	-
		Finestre / Oblò / Aerazione						
		Parte anteriore						
101721		Finestra a compasso nel cupolino, con zanzariera e oscurante (anteriore)		15	631,00	o	o	o
101779		Finestra scorrevole lato passeggero (altezza gruppo di seduta)		8	383,00	-	-	o
		Parte posteriore						
101019-02		Finestra a compasso 70 x 40 cm (posteriore sx)		6	296,00	-	o	-
		Bagno						
101666		Finestra a compasso 52 x 50 cm, con oscurante e zanzariera (vano toilette)		6	272,00	o	-	o
		Zona giorno / Zona notte / Tappezzerie						
		Zona Giorno						
552730		Rete di sicurezza Kiiper per 2 ripiani nella parte posteriore a destra e a sinistra		-		-	s	-
552247		Sistema ISO-Fix, utilizzabile per 2 seggiolini per bambini		5	235,00	o	o	o
		Zona Notte						
552574		Materasso EvoPore HRC, incluso strato di WaterGEL, solo per letti fissi		6	424,00	o	o	o
551796		Estensione per trasformazione letti gemelli in letto matrimoniale		2	471,00	-	o	-
551234		Prolunga ai piedi del letto, solo per piantine con letto F		2	143,00	o	-	o
552198		Trasformazione dinette in letto		2		-	-	s
		Tappezzerie / Tessuti / Moquette						
		Varianti di tappezzerie						
552335-01		Variante tappezzeria: TURIN		-		o	o	o
552335-10		Variante tappezzeria: FOREST		-		o	o	o
552335-12		Variante tappezzeria: BLOOM		-		o	o	o
552335-13		Variante tappezzeria: DUSK		-		o	o	o
552188-06		Variante tappezzeria: SZECHUAN		-	364,00	o	o	o
552188-01		Variante tappezzeria: ACTIVE NAVY		-	364,00	o	o	o
552188-07		Variante tappezzeria: FIFTY SHADES (similpelle)		-	364,00	o	o	o

CARATTERISTICHE E DOTAZIONI OPZIONALI

Articolo	Nel pacchetto / opzione		o = opzione - = non possibile s = di serie	KG	Prezzo*	600 MF	650 ME	650 MF
		COZY-HOME composto da: 2 cuscini decorativi per la dinette, 2 cuscini per il letto, 2 coperte, 1 runner						
550660-06		Pacchetto PEACH		3	198,00	o	o	o
550660-02		Pacchetto STONE		3	198,00	o	o	o
550660-03		Pacchetto AVOCADO		3	198,00	o	o	o
550660-04		Pacchetto AQUA		3	198,00	o	o	o
550660-05		Pacchetto MAGNOLIA		3	198,00	o	o	o
550660-01		Pacchetto EARTH		3	198,00	o	o	o
		Moquette						
201074		Tappetini cabina guida nel design WEINSBERG		2	83,00	o	o	o
550235		Moquette nella cellula abitativa		6	408,00	o	o	o
		Cucina / Bagno						
		Cucina						
401257		Cappa aspirante (aria di ricircolo)		2	270,00	o	o	o
		Riscaldamento / Aria condizionata / Impianto gas / Impianto idrico						
		Impianto gas						
102675		Staffa estraibile per max. 2 bombole gas da 11 kg		13	335,00	o	-	-
301057		Indicatore a distanza DuoC (Eis Ex integrato) (Dipende da: ABH11287)		-	170,00	o	o	o
301956		TRUMA MonoControl CS (filtro del gas incluso) (Dipende da: ABH11288)		1	330,00	o	o	o
301957		TRUMA DuoControl CS (filtro del gas incluso) (Dipende da: ABH11288)		1	441,00	o	o	o
302499		TRUMA LevelControl, per 1 bombola del gas in acciaio (Dipende da: ABH11289)		-	170,00	o	o	o
551327		Rilevatore di fumo		-	31,00	o	o	o
302033		Rilevatore di perdite gas (Dipende da: ABH11290)		-	227,00	o	o	o
300518		Presa esterna per gas		1	231,00	o	o	o
		Riscaldamento / Aria condizionata						
352971		Riscaldamento TRUMA Combi 4		-		s	-	-
351166		Riscaldamento TRUMA Combi 6 (a seconda della planimetria)		-	340,00	o	s	s
351274		Riscaldamento TRUMA Combi E (Dipende da: ABH11311)		1	728,00	o	o	o
550566-01		Riscaldamento ad acqua calda ALDE incl. booster (Dipende da: ABH11292)		25	2.727,00	-	o	o
352966	550566-01	Comando per il riscaldamento ALDE LCD (Dipende da: ABH11294)		-		-	o	o
550825		Riscaldamento elettrico a pavimento		8	661,00	o	o	o
552052		Climatizzatore DOMETIC Freshjet 2200 (OEM)		29	2.409,00	o	o	o
		Impianto elettrico / Multimedia / Sicurezza						
		Impianto elettrico						
251949-09		Presa USB nella parte posteriore (1 pezzo)		-	56,00	o	o	o
250201		Batteria di servizio supplementare		24	409,00	o	o	o
253747-01		Batteria di servizio agli ioni di litio al posto della batteria di servizio standard (Dipende da: ABH11297)		-8	1.117,00	o	o	o
253748-01		Batteria di servizio agli ioni di litio supplementare (Dipende da: ABH11298, ABH11297)		12	1.323,00	o	o	o

CARATTERISTICHE E DOTAZIONI OPZIONALI

Articolo	Nel pacchetto / opzione		o = opzione - = non possibile s = di serie	KG	Prezzo*	600 MF	650 ME	650 MF
Multimedia								
252824-01		Sistema di antenna Oyster 60 Premium Twin, incluso SMART TV da 27" (Dipende da: ABH11299)		22	3.957,00	o	o	o
252448-01		SMART TV da 21,5" con Tuner HD completo di supporto, in zona notte (Dipende da: ABH11302, ABH11300)		6	1.076,00	o	o	o
253568-01		SMART TV da 27" con Tuner HD completo di supporto (Dipende da: ABH11301, ABH11300)		7	1.179,00	-	o	o
252479		Precablaggio per TV in zona notte		1	87,00	o	o	o
Sicurezza								
252698	114580	GPS-Tracker velocate® (hardware senza localizzazione personalizzata, localizzazione antifurto a pagamento) (Nota: H146)		-	214,00	o	o	o
252815	114580	Licenza velocate® LIFETIME con funzione di localizzazione in tutta Europa personalizzata ed illimitata (Dipende da: ABH11303)		-	231,00	o	o	o
253809	114580	Sensori velocate® (gas, temperatura, movimento) (Dipende da: ABH12974)		-	204,00	o	o	o
Tendalino / Accessori Tendalino								
Tendalino THULE OMNISTOR								
500893		Tendalino 355 x 250 cm, bianco		28	1.024,00	o	-	-
501333		Tendalino 405 x 250 cm, bianco		31	1.127,00	-	o	o

APPUNTI


[illegible]



PROFILATI CaraSuite

EDITION [ITALIA]

INFORMAZIONI TECNICHE / PREZZI



CaraSuite

650 MF

650 MG

700 ME

DOTAZIONE DI BASE

Lunghezza complessiva (cm)	699	699	741
Larghezza (esterna/interna) (cm)	232 / 218	232 / 218	232 / 218
Altezza (esterna/interna) (cm)	294 / 215	294 / 215	294 / 215
Massa effettiva del veicolo, inclusa la dotazione di base richiesta dalla legge (kg)	2.934	2.934	3.024
Massa a pieno carico tecnicamente ammissibile (kg)	3.500	3.500	3.500
Carico utile massimo (kg)	566	566	476
Massa rimorchiabile (kg)	2.000	2.000	2.000
Passo (cm)	380	403	403
Misura pneumatici	225/75R16 CP	225/75R16 CP	225/75R16 CP
Misura cerchi	6J x 15	6J x 15	6J x 15
Posti a sedere omologati in marcia	4	4	4
Posti letto (Nota: H141)	6	5	5
Numero massimo di possibili posti letto (Nota: H142)	6	5	5
Cinture di sicurezza automatiche con ancoraggio a 3 punti, regolabili in altezza	2	2	2
Numero massimo di possibili posti omologati dotati di cinture di sicurezza	5	5	5

SCOCCHA

Numero di finestre a compasso	3	3	3
Porta d'ingresso (larghezza x altezza) (cm)	70 x 195	70 x 195	70 x 195
Spessore tetto (mm)	31	31	31
Spessore pareti (mm)	31	31	31
Spessore pavimento (mm)	40	40	40

ZONA ABITATIVA

Cintura di sicurezza con ancoraggio a 3 punti fronte marcia	2	2	2
Misure letto basculante (cm)	192 x 140	192 x 140/120	192 x 140/120
Misure letto nella parte anteriore (cm)	210 x 123/110	210 x 123/72	210 x 123/72
Misure letto nella parte posteriore (cm)	201 x 133/103	210 x 135/123	2 x 201 x 86

ACQUA

Volume serbatoio di recupero acque grigie (litri)	95	95	95
Volume serbatoio acque chiare (litri) (Nota: H712C, H711)	100	100	100

CUCINA

Frigorifero (litri)	133	133	133
---------------------	-----	-----	-----

IMPIANTO ELETTRICO

Batteria di servizio (Ah)	75	75	75
Numero prese 230 V	6	7	7
Numero prese USB	1	1	1

FIAT Ducato 3.500 kg; 2,2 l 120 Multijet, trazione anteriore; Euro 6d-Final (88 kW/120 CV)

**Prezzo al pubblico, IVA 22% inclusa,
trasporto e immatricolazione escl.**

€ 58.540,00

€ 59.620,00

€ 61.760,00



DOTAZIONI DI SERIE

Motorizzazione / Propulsione / Trasmissione / Maggiorazioni di portata	
203000-99	FIAT Ducato 3.500 kg; 2,2 l 120 Multijet con sistema Start&Stop incluso alternatore intelligente (220 A); trazione anteriore; Euro 6d-Final (88 kW/120 CV)
Chassis / Climatizzazione / Multimedia / Sistemi di trasporto	
252826	Cambio manuale a 6 marce
202843	Careggiata allargata
202844	Guida a sinistra
202847	Stabilizzatore assale posteriore/anteriore
202848	Freni a disco
202852-01	Colore chassis: Bianco
203718-01	Griglia del radiatore color nero, con inserto cromato
201788	Paraurti anteriore verniciato nel colore del veicolo
202132	Pneumatici da 16"
212561-01	Cerchi in acciaio
200868	Copricerchi nel design WEINSBERG
200176	Aria condizionata in cabina, manuale - incl. filtro antipolline, con indicazione temperatura esterna
201862	Airbag lato guida
200501	Airbag lato passeggero
201952-01	Sedile autista regolabile in altezza
201952	Sedile passeggero regolabile in altezza
202478	Volante con comandi per la radio
200975-04	Sedili originali FIAT Captain Chair con braccioli e coprisedili per il sedile conducente / passeggero nel design WEINSBERG delle tappezzerie della zona giorno
200633	Sedili cabina guida girevoli
202133	Rivestimento della base dei sedili in cabina guida
550610	Sistema di oscuranti plissettati per parabrezza e vetri laterali
200567	Tempomat - Cruise Control
202871	ESP
202872	Hill Holder (assistenza alla partenza in salita)
202873	ABS
202874	Blocco elettronico di avviamento
202876	Servosterzo elettromeccanico
203755	Trailer Stability Control System
203756	Post Collision Braking System
222881	Assistenza in presenza di vento laterale
202890	Serbatoio carburante da 75 litri
202891	Chiave del veicolo con telecomando per bloccare e sbloccare le porte della cabina
202892-02	Alzacristalli elettrici (porta conducente e passeggero)
200488	Specchi retrovisori esterni regolabili elettricamente e riscaldati
202901-01	Fari alogeni di serie con luci diurne
250233	Predisposizione radio incl. 2 altoparlanti
102273-01	Carico max. del garage posteriore: 150 kg
Porte	
102839	Porta d'ingresso WEINSBERG KOMFORT: con sistema di chiusura tipo automobilistico, in un unico pezzo, con doppia guarnizione, senza finestra, ganci appendiabiti pieghevoli (2 pezzi)
100602	Zanzariera porta
102840	Sistema di chiusura con un'unica chiave
Sportelli di servizio / Portelloni garage	
102911	Sportelli di servizio e portellone garage manovrabili con una mano
102915-02	Easy-Travel-Box WEINSBERG accessibile dall'esterno: incl. riempimento dell'acqua, rubinetti per le acque chiare e acque grigie, collegamento esterno Euro 230 V
102916-04	Sportello di servizio per ServiceBox 70 x 40 cm, anteriore sx
102914-14	Facile accesso al gavone portabombole tramite sportello di servizio nella parete laterale; bombole del gas disposte longitudinalmente (a seconda della planimetria)
102914-10	Gavone portabombole per 2 bombole di gas (da 11 kg ciascuna)
100526-16	Portellone garage 80 x 110 cm, dx (a seconda della planimetria)
Finestre / Oblò / Aerazione	
101820	Finestre SEITZ S7
103583	Tenda a rullo combi a cassetta (chiusa) per finestra in cucina
100750-01	Oblò 70 x 50 cm (sollevabile-inclinabile) con oscurante e zanzariera (anteriore)
101721	Finestra a compasso nel cupolino, con zanzariera e oscurante (anteriore)
102619-03	Oblò 40 x 40 cm trasparente, con oscurante e zanzariera (posteriore)
100960-04	Oblò 28 x 28 cm, con zanzariera (vano toilette)
Materiali / Grafica del veicolo	
100887	Tetto in vetroresina con minore sensibilità alla grandine
102926-06	Lamiera liscia in alluminio, color bianco
102925-01	Elementi di fissaggio del telaio rivestiti
102926-01	Tetto e pareti laterali realizzati nella costruzione a sandwich
102928-05	Pavimento con resistente rivestimento del sottoscocca
Illuminazione / Tecnologia	
102933-05	Paraurti posteriore con fanaleria a LED
251491	Luce veranda dotata di sensore di movimento
Mobili / Superfici	
552941-03	Armadietti e cassapanche con aerazione (anticondensa)
552940-06	Design del mobilio: Oregon Frassino
552941-28	Profili dei mobili in parte in legno
552944	Rivestimento del pavimento in vinile
Zona giorno / Zona notte / Tappezzerie	
552962-04	Tavolo allungabile
552964-21	Guardaroba
552960-01	Gruppo di seduta "mono", incl. tavolo sospeso con prolunga girevole



DOTAZIONI DI SERIE

552945-01	Materasso in EvoPore HRC, solo per letti fissi
551746	Letto basculante con meccanismo di sollevamento di alta qualità
552198	Trasformazione dinette in letto
552335-11	Variante tappezzeria: STONE WATER
Cucina / Bagno	
402985-01	Fornello a 3 fuochi con ripiano di copertura in vetro, lavello in acciaio inox integrato
402806	Frigorifero da 133 litri
402417	Frigorifero con selezione automatica dell'energia (AES)
303501	Pomelli del fornello in posizione centrale
402993-09	Cassetto estraibile con guide a sfere, con inserto per posate
400541	Prolunga ribaltabile per ampliamento del piano di lavoro in cucina
402998	Rivestimento della parete della cucina in laminato
453507	Bagno in PVC con apsetto del legno
453505-09	Vano doccia de Luxe con rivestimento in PVC e porta
453509-01	Attacco a parete / a soffitto per la doccia
453509-03	Armadietto a specchio
Riscaldamento / Aria condizionata / Impianto gas / Impianto idrico	
302973	Impianto del gas da 30 mbar
302974	Tubo del gas versione D/AT/ES/FI/BE/IT/NL/DK
302978	Regolatore del gas versione D/AT/ES/FI/BE/IT/NL/DK
551054	Termoventilazione a 12 V
351166	Riscaldamento TRUMA Combi 6
353743	TRUMA iNetX Master
450740	Serbatoio di recupero acque grigie coibentato e riscaldato
453510-01	Impianto idrico azionato da pompa ad immersione
453510-03	Acqua calda con miscelatore monocomando
453510-07	Tubature dell'acqua installate in luoghi coibentati
452718-01	Sistema di filtraggio dell'acqua "bluuwater"
Impianto elettrico / Multimedia / Sicurezza	
253524	Commutazione/disconnessione automatica per batteria di avviamento e di servizio
253533	Caricabatteria automatico per batteria d'avviamento e di servizio
253522	Attacco esterno CEE per 230 V con interruttore automatico
253529	Interruttore differenziale
251949-02	Presa USB nella parte anteriore (1 pezzo)
253534-09	Illuminazione a LED nella zona giorno
253534-13	Illuminazione alogena integrata nel bagno
252723	Booster di ricarica per batteria di bordo
253517	Presa SCHUKO 230 V "D/AT/ES/FI/BE/IT/NL/DK/SE"
250072-06	Presa SCHUKO 230 V supplementare, in cucina (1 pezzo)
252729	Presa SCHUKO 230 V supplementare, in garage (1 pezzo)
552189-02	Illuminazione d'ambiente con nastro con luci a LED sui pensili anteriori, posteriori e nella zona cucina
252405	Supporto TV

Documenti del veicolo	
953542-12	Istruzioni per l'uso (italiano)
Altro	
150620	Set di riparazione pneumatico
952823	Buono MediKit: voucher per un esclusivo kit di pronto soccorso (composto da: spray per ferite, spray disinfettante ed alcuni farmaci da banco)
953757	silwyREADY
953543	10 anni di garanzia sull'impermeabilità della scocca

PACCHETTI

Prezzo*		
210018	Pacchetto Care Drive FIAT (2 kg)	
202150	Sensori pressione pneumatici	281,00
202710	Pacchetto Safety FIAT: sistema di assistenza alla frenata d'emergenza, assistenza al mantenimento della corsia, riconoscimento segnali stradali, funzione antiabbagliamento automatico, sensori pioggia e luce	1.528,00
	Prezzo complessivo ordinando gli accessori singolarmente	1.809,00
	Prezzo di listino del pacchetto	1.323,00
	Risparmio	486,00

Prezzo*		
210019	Pacchetto Care Drive - Advanced (2 kg)	
202150	Sensori pressione pneumatici	281,00
202710	Pacchetto Safety FIAT: sistema di assistenza alla frenata d'emergenza, assistenza al mantenimento della corsia, riconoscimento segnali stradali, funzione antiabbagliamento automatico, sensori pioggia e luce	1.528,00
203754	Safety Pack Easy Driver: cruise control adattivo, assistente di velocità intelligente, rilevamento del livello di stanchezza	854,00
	Prezzo complessivo ordinando gli accessori singolarmente	2.663,00
	Prezzo di listino del pacchetto	2.040,00
	Risparmio	623,00



PACCHETTI

Prezzo*

210030 Pacchetto Styling I (1 kg)		
201786	Chassis con verniciatura: Grigio Lanzarote	573,00
201815	Cerchi in lega su pneumatici di serie	689,00
Prezzo complessivo ordinando gli accessori singolarmente		1.262,00
Prezzo di listino del pacchetto		871,00
Risparmio		391,00

Prezzo*

210051 Pacchetto Styling - Black		
201815	Cerchi in lega su pneumatici di serie	689,00
202139	Fari con cornice color nero	26,00
203718	Griglia del radiatore verniciata color nero, con inserto nero lucido inclusa modanatura cromata	122,00
203720	Lamelle dello spoiler (skid-plate) color nero	49,00
203723	Illuminazione frontale completamente a LED (anabbaglianti, abbaglianti e lampeggianti)	1.220,00
Prezzo complessivo ordinando gli accessori singolarmente		2.106,00
Prezzo di listino del pacchetto		1.528,00
Risparmio		578,00

Prezzo*

210052 Pacchetto Styling - Alu (1 kg)		
201786	Chassis con verniciatura: Grigio Lanzarote	573,00
201815	Cerchi in lega su pneumatici di serie	689,00
203721	Lamelle dello spoiler (skid plate) color alluminio	49,00
203723	Illuminazione frontale completamente a LED (anabbaglianti, abbaglianti e lampeggianti)	1.220,00
Prezzo complessivo ordinando gli accessori singolarmente		2.531,00
Prezzo di listino del pacchetto		1.835,00
Risparmio		696,00

Prezzo*

221013 Pacchetto Arktis (1 kg)		
201787	Traction Plus, incl. sistema di rallentamento in discesa	101,00
203732	Presa 230 V in cabina	182,00
203734	Parabrezza riscaldato	232,00
203808	Pneumatici 4 stagioni. Adatti a tutte le stagioni, sviluppati appositamente per caravan e CUV con classi di efficienza migliorate	430,00
Prezzo complessivo ordinando gli accessori singolarmente		945,00
Prezzo di listino del pacchetto		789,00
Risparmio		156,00

Prezzo*

210006 Pacchetto Media (4 kg)		
251793	Videocamera per la retromarcia completa di cablaggi	686,00
252143	Radio DAB+, sistema di navigazione All-in-One con software dei campeggi, senza CD/DVD, incl. antenna DAB+/FM, aggiornamento delle mappe per 3 anni	1.630,00
252715	Headup Display	959,00
Prezzo complessivo ordinando gli accessori singolarmente		3.275,00
Prezzo di listino del pacchetto		2.245,00
Risparmio		1.030,00

Prezzo*

114580 Pacchetto Connected Security per velocate® GPS-Tracker		
252698	GPS-Tracker velocate® (hardware senza localizzazione personalizzata, localizzazione antifurto a pagamento)	214,00
252815	Licenza velocate® LIFETIME con funzione di localizzazione in tutta Europa personalizzata ed illimitata	231,00
253809	Sensori velocate® (gas, temperatura, movimento)	204,00
Inoltre l'hardware è predisposto per l'espansione mediante sensori opzionali (ad es. contatto porta/finestra) Trovate maggiori informazioni all'indirizzo www.velocate.com		
Prezzo complessivo ordinando gli accessori singolarmente		649,00
Prezzo di listino del pacchetto		594,00
Risparmio		55,00



CARATTERISTICHE E DOTAZIONI OPZIONALI

Articolo	Nel pacchetto / opzione		o = opzione - = non possibile s = di serie	KG	Prezzo*	650 MF	650 MG	700 ME
		Motorizzazione / Propulsione / Trasmissione / Maggiorazioni di portata						
		Motorizzazione / Propulsione						
		Chassis 3.500 kg light						
203001-99		FIAT Ducato 3.500 kg; 2,2 l 140 Multijet con sistema Start&Stop incluso alternatore intelligente (220 A); trazione anteriore; Euro 6d-Final (103 kW/140 CV)		-	912,00	o	o	o
203002-99		FIAT Ducato 3.500 kg; 2,2 l 160 Multijet con sistema Start&Stop incluso alternatore intelligente (220 A); trazione anteriore; Euro 6d-Final (118 kW/160 CV)		-	3.065,00	o	o	o
203004-99		FIAT Ducato 3.500 kg; 2,2 l 180 Multijet con sistema Start&Stop incluso alternatore intelligente (220 A); trazione anteriore; Euro 6d-Final (132 kW/180 CV)		-	4.911,00	o	o	o
		Trasmissione						
202711		Cambio automatico con convertitore di coppia a 9 velocità		18	3.782,00	o	o	o
		Maggiorazioni di portata						
201781-01		Maggiorazione di portata da 3.500 kg a 3.650 kg		-	323,00	o	o	o
551773		Posto a sedere supplementare con cintura di sicurezza		14	482,00	o	o	o
		Chassis / Climatizzazione / Multimedia / Sistemi di trasporto						
200394		Piedini di stazionamento posteriori		4	351,00	o	o	o
202766		Ammortizzatori a molla sull'assale posteriore (ottimizzazione del telaio)		10	418,00	o	o	o
		Verniciatura						
201786-04	210030, 210052	Chassis con verniciatura: Grigio Lanzarote		1	573,00	o	o	o
202139	210051	Fari con cornice color nero		-	26,00	o	o	o
		Pneumatici						
203808	221013	Pneumatici 4 stagioni. Adatti a tutte le stagioni, sviluppati appositamente per caravan e CUV con classi di efficienza migliorate		-	430,00	o	o	o
201815	210030, 210051, 210052	Cerchi in lega su pneumatici di serie		-	689,00	o	o	o
		Climatizzazione / Interni						
201686		Aria condizionata in cabina, automatica (anziché manuale, - sovrapprezzo)		-	445,00	o	o	o
201519		Volante e leva del cambio in pelle		-	204,00	o	o	o
203730		Cruscotto con design Techno (color alluminio)		-	110,00	o	o	o
202392		Sedili conducente e passeggero riscaldabili		1	661,00	o	o	o
551989		Stuoia isoterma per area pedali in cabina di guida		1	227,00	o	o	o
203734	221013	Parabrezza riscaldato		1	232,00	o	o	o
		Sistemi di assistenza						
201787	221013	Traction Plus, incl. sistema di rallentamento in discesa		-	101,00	o	o	o
202150	210018, 210019	Sensori pressione pneumatici		1	281,00	o	o	o
202710	210018, 210019	Pacchetto Safety FIAT: sistema di assistenza alla frenata d'emergenza, assistenza al mantenimento della corsia, riconoscimento segnali stradali, funzione antiabbagliamento automatica, sensori pioggia e luce		1	1.528,00	o	o	o



CARATTERISTICHE E DOTAZIONI OPZIONALI

Articolo	Nel pacchetto / opzione		o = opzione - = non possibile s = di serie	KG	Prezzo*	650 MF	650 MG	700 ME
203754	210019	Safety Pack Easy Driver: cruise control adattivo, assistente di velocità intelligente, rilevamento del livello di stanchezza		-	854,00	o	o	o
203729		Freno a mano elettrico		-9	366,00	o	o	o
Illuminazione / Tecnologia								
200178-01		Fari fendinebbia con luci direzionali		2	194,00	o	o	o
201043		Ruota di scorta		20	199,00	o	o	o
202712		Serbatoio carburante da 90 litri		13	104,00	o	o	o
203731		Keyless (Entry&Go)		1	488,00	o	o	o
202227		Chiave del veicolo aggiuntiva con telecomando		-	31,00	o	o	o
203723	210051, 210052	Illuminazione frontale completamente a LED (anabbaglianti, abbaglianti e lampeggianti)		-	1.220,00	o	o	o
202137	203723	Luci diurne a LED		-	335,00	o	o	o
201630		Staccabatteria in cabina		-	219,00	o	o	o
203732	221013	Presa 230 V in cabina		-	182,00	o	o	o
Multimedia / Navigazione								
252143	210006	Radio DAB+, sistema di navigazione All-in-One con software dei campeggi, senza CD/DVD, incl. antenna DAB+/FM, aggiornamento delle mappe per 3 anni		2	1.630,00	o	o	o
203727		Base per la ricarica induttiva		-	244,00	o	o	o
203725		Quadro strumenti digitale		-	550,00	o	o	o
Sistemi di trasporto								
102273	102735-01, 200188	Carico max. del garage posteriore: 250 kg		20	1.134,00	o	o	o
200188		Gancio di traino, fisso		46	1.560,00	o	o	o
100215		Portabici per 2 biciclette (posteriore); portata max. 60 kg		10	385,00	o	o	o
100216		Portabici per 3 biciclette (posteriore); portata max. 60 kg		11	465,00	o	o	o
100217		Portabici per 4 biciclette (posteriore); portata max. 60 kg		12	568,00	o	o	o
102514		THULE LIFT V16 - Portabici per 2 bici (posteriore), manuale; carico max. 50 kg		17	661,00	o	o	o
102515		THULE LIFT V16 - Portabici per 3 bici (posteriore), manuale; carico max. 50 kg		18	717,00	o	o	o
102735-01		E.hit: portapacchi integrato per biciclette e scatole di trasporto, girevole e con doppio braccio orientabile, compreso gancio di traino rimovibile, installato nel paraurti, incluso base rimovibile e base, l'accessorio con luci posteriori pieghevoli e luci lampeggianti ed il portabici posteriore e carry per 2 biciclette con un carico massimo di 150 kg		45	2.946,00	o	o	o
102736		E.carry: kit d'ampliamento per 2 biciclette aggiuntive per l'opzione e.hit; carico massimo 75 kg		20	514,00	o	o	o
102737		E.box: box portatutto per l'opzione e.hit con un volume di 320 litri; carico massimo 72 kg		19	879,00	o	o	o
103780		E.hit - piattaforma per scooter		29	1.220,00	o	o	o
102764		Sistema di stivaggio per garage THULE 1: binari di fissaggio multifunzionali sulla parete posteriore incl. gomma di protezione (2 pezzi), cinghie a cricchetto (2 pezzi), occhielli di ancoraggio posizionabili liberamente nei binari (6 pezzi), 1 rete portabagagli		4	298,00	-	o	o



CARATTERISTICHE E DOTAZIONI OPZIONALI

Articolo	Nel pacchetto / opzione		o = opzione - = non possibile s = di serie	KG	Prezzo*	650 MF	650 MG	700 ME
		Porte						
102564		Porta d'ingresso WEINSBERG PREMIUM: con sistema di chiusura tipo automobilistico, in un unico pezzo, con doppia guarnizione, sistema di chiusura multipla, cerniere a scomparsa, limitatore di apertura/fermaporta mediante pistone a gas, inclusa finestra con tenda plissettata, vano porta ombrelli integrato, applicazioni decorative pregiate, borsa multiuso nel design WEINSBERG		2	643,00	o	o	o
102610		Porta d'ingresso WEINSBERG EXCLUSIV: con finestra, illuminazione Coming Home integrata, sistema di chiusura multipla, cerniere nascoste, limitatore di apertura/fermaporta mediante pistone a gas, doppia guarnizione, applicazione in pelle di alta qualità, chiusura centralizzata elettrica, vano porta ombrelli integrato, borsa multiuso		2	856,00	o	o	o
102577	102564, 102610	Borsa multiuso nel design WEINSBERG, adatta come ampliamento della porta d'ingresso WEINSBERG KOMFORT		-	77,00	o	o	o
100212		Gradino d'ingresso elettrico		7	532,00	o	o	o
		Sportelli di servizio / Portelloni garage						
102522-03		Portellone/i garage con chiusura centralizzata (chiusura centralizzata non disponibile per sportello del vano bombole gas e modulo di servizio)		2	851,00	o	o	o
		Parte centrale						
102914-01		Gavone portabombole di facile accesso tramite sportello di servizio laterale		-		-	s	-
		Parte posteriore						
100526-14		Portellone garage 80 x 80 cm, dx		7		s	-	-
100526-15		Portellone garage 80 x 110 cm, sx		6	430,00	-	o	o
		Finestre / Oblò / Aerazione						
		Parte centrale						
101779		Finestra scorrevole lato passeggero (altezza gruppo di seduta)		8	383,00	o	-	-
		Parte posteriore						
101019-02		Finestra a compasso 70 x 40 cm (posteriore sx)		6	296,00	-	o	o
		Bagno						
101666		Finestra a compasso 52 x 50 cm, con oscurante e zanzariera (vano toilette)		6	272,00	o	o	s
		Zona giorno / Zona notte / Tappezzerie						
		Zona Giorno						
552730-01		Rete di sicurezza Kiiper per 1 ripiano nella parte posteriore a destra e a sinistra		-		-	s	-
552730		Rete di sicurezza Kiiper per 2 ripiani nella parte posteriore a destra e a sinistra		-		-	-	s
552247		Sistema ISO-Fix, utilizzabile per 2 seggiolini per bambini		5	235,00	o	o	o
		Zona Notte						
552574		Materasso EvoPore HRC, incluso strato di WaterGEL, solo per letti fissi		6	424,00	o	o	o
551946		Vano stivaggio anziché letto basculante		-		o	o	o
551796		Estensione per trasformazione letti gemelli in letto matrimoniale		2	471,00	-	-	o
551234		Prolunga ai piedi del letto, solo per piantine con letto F		2	143,00	o	-	-
		Tappezzerie / Tessuti / Moquette						
		Varianti di tappezzerie						
552335-01		Variante tappezzeria: TURIN		-		o	o	o
552335-10		Variante tappezzeria: FOREST		-		o	o	o
552335-12		Variante tappezzeria: BLOOM		-		o	o	o
552335-13		Variante tappezzeria: DUSK		-		o	o	o



CARATTERISTICHE E DOTAZIONI OPZIONALI

Articolo	Nel pacchetto / opzione		o = opzione - = non possibile s = di serie	KG	Prezzo*	650 MF	650 MG	700 ME
552188-06		Variante tappezzeria: SZECHUAN	-	364,00	o	o	o	
552188-01		Variante tappezzeria: ACTIVE NAVY	-	364,00	o	o	o	
552188-07		Variante tappezzeria: FIFTY SHADES (similpelle)	-	364,00	o	o	o	
		COZY-HOME composto da: 2 cuscini decorativi per la dinette, 2 cuscini per il letto, 2 coperte, 1 runner						
550660-06		Pacchetto PEACH	3	198,00	o	o	o	
550660-02		Pacchetto STONE	3	198,00	o	o	o	
550660-03		Pacchetto AVOCADO	3	198,00	o	o	o	
550660-04		Pacchetto AQUA	3	198,00	o	o	o	
550660-05		Pacchetto MAGNOLIA	3	198,00	o	o	o	
550660-01		Pacchetto EARTH	3	198,00	o	o	o	
		Moquette						
201074		Tappetini cabina guida nel design WEINSBERG	2	83,00	o	o	o	
550235		Moquette nella cellula abitativa	6	408,00	o	o	o	
		Cucina / Bagno						
		Cucina						
401257		Cappa aspirante (aria di ricircolo)	2	270,00	o	o	o	
		Riscaldamento / Aria condizionata / Impianto gas / Impianto idrico						
		Impianto gas						
102675		Staffa estraibile per max. 2 bombole gas da 11 kg	13	335,00	-	o	-	
301057		Indicatore a distanza DuoC (Eis Ex integrato)	-	170,00	o	o	o	
301956		TRUMA MonoControl CS (filtro del gas incluso)	1	330,00	o	o	o	
301957		TRUMA DuoControl CS (filtro del gas incluso)	1	441,00	o	o	o	
302499		TRUMA LevelControl, per 1 bombola del gas in acciaio	-	170,00	o	o	o	
551327		Rilevatore di fumo	-	31,00	o	o	o	
302033		Rilevatore di perdite gas	-	227,00	o	o	o	
300518		Presa esterna per gas	1	231,00	o	o	o	
		Riscaldamento / Aria condizionata						
351274		Riscaldamento TRUMA Combi E	1	728,00	o	o	o	
550566-01		Riscaldamento ad acqua calda ALDE incl. booster	25	2.727,00	o	o	o	
550825		Riscaldamento elettrico a pavimento	8	661,00	o	o	o	
352966	550566-01	Comando per il riscaldamento ALDE LCD	-		o	o	o	
552052		Climatizzatore DOMETIC Freshjet 2200 (OEM)	29	2.409,00	o	o	o	
		Impianto elettrico / Multimedia / Sicurezza						
		Impianto elettrico						
251949-09		Presa USB nella parte posteriore (1 pezzo)	-	56,00	o	o	o	
250201		Batteria di servizio supplementare	24	409,00	o	o	o	
253747-01		Batteria di servizio agli ioni di litio al posto della batteria di servizio standard	-8	1.117,00	o	o	o	
253748-01		Batteria di servizio agli ioni di litio supplementare	12	1.323,00	o	o	o	
		Multimedia						
252824-01		Sistema di antenna Oyster 60 Premium Twin, incluso SMART TV da 27"	22	3.957,00	o	o	o	
252448-01		SMART TV da 21.5" con Tuner HD completo di supporto, in zona notte	6	1.076,00	-	o	o	

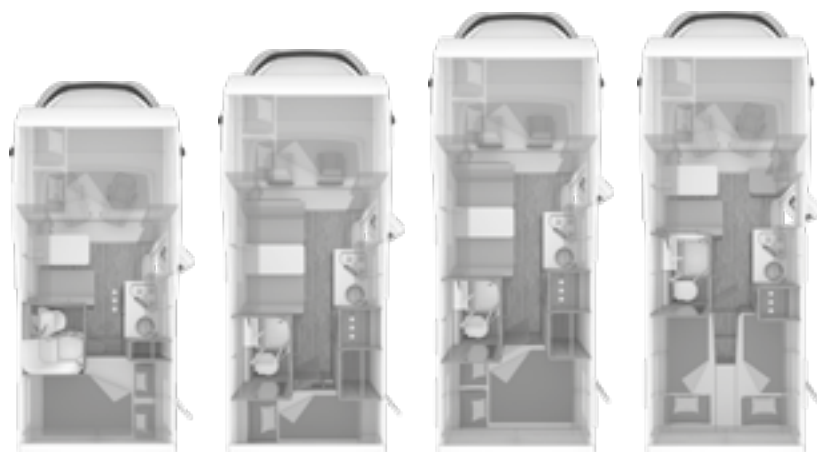


CARATTERISTICHE E DOTAZIONI OPZIONALI

Articolo	Nel pacchetto / opzione		o = opzione - = non possibile s = di serie	KG	Prezzo*	650 MF	650 MG	700 ME
253568-01		SMART TV da 27" con Tuner HD completo di supporto		7	1.179,00	o	o	o
252479		Precablaggio per TV in zona notte		1	87,00	o	o	o
		Sicurezza						
252698	114580	GPS-Tracker velocate® (hardware senza localizzazione personalizzata, localizzazione antifurto a pagamento)		-	214,00	o	o	o
252815	114580	Licenza velocate® LIFETIME con funzione di localizzazione in tutta Europa personalizzata ed illimitata		-	231,00	o	o	o
253809	114580	Sensori velocate® (gas, temperatura, movimento)		-	204,00	o	o	o
		Tendalino / Accessori Tendalino						
		Tendalino THULE OMNISTOR						
501333		Tendalino 405 x 250 cm, bianco		31	1.127,00	o	o	o

APPUNTI

[illegible]



INFORMAZIONI TECNICHE / PREZZI

CaraHome	550 MG	600 DKG	650 DG	650 MEG
DOTAZIONE DI BASE				
Lunghezza complessiva (cm)	597	645	699	699
Larghezza (esterna/interna) (cm)	230 / 216	230 / 216	230 / 216	230 / 216
Altezza (esterna/interna) (cm)	320 / 200	320 / 200	320 / 200	320 / 200
Massa effettiva del veicolo, inclusa la dotazione di base richiesta dalla legge (kg)	2.746	2.771	2.841	2.841
Massa a pieno carico tecnicamente ammissibile (kg)	3.500	3.500	3.500	3.500
Carico utile massimo (kg)	754	729	659	659
Massa rimorchiabile (kg)	2.000	2.000	2.000	2.000
Passo (cm)	345	345	380	380
Misura pneumatici	225/75R16 CP	225/75R16 CP	225/75R16 CP	225/75R16 CP
Misura cerchi	6J x 15	6J x 15	6J x 15	6J x 15
Posti a sedere omologati in marcia	4	6	6	4
Posti letto (Nota: H141)	4	6	6	5
Numero massimo di possibili posti letto (Nota: H142)	4	6	6	5
Cinture di sicurezza automatiche con ancoraggio a 3 punti, regolabili in altezza	2	2	2	2
Numero massimo di possibili posti omologati dotati di cinture di sicurezza	4	6	6	4
SCocca				
Numero di finestre a compasso	4	4	4	4
Porta d'ingresso (larghezza x altezza) (cm)	60 x 195	60 x 195	60 x 195	60 x 195
Spessore tetto (mm)	31	31	31	31
Spessore pareti (mm)	31	31	31	31
Spessore pavimento (mm)	40	50	50	50
ZONA ABITATIVA				
Cinture di sicurezza addominali contromarcia	-	2	2	2
Cintura di sicurezza con ancoraggio a 3 punti fronte marcia	2	2	2	2
Misure letto in mansarda (cm)	210 x 140	210 x 140	210 x 140	210 x 140
Misure letto nella parte anteriore (cm)	-	184 x 100	184 x 120	184 x 120
Misure letto nella parte posteriore (cm)	210 x 135/115	211 x 74; 194 x 76	210 x 141/135	190 x 87; 201 x 87
ACQUA				
Volume serbatoio di recupero acque grigie (litri)	101	101	101	101
Volume serbatoio acque chiare (litri) (Nota: H712F, H711)	124	124	124	124
CUCINA				
Frigorifero (litri)	106	177	177	142
IMPIANTO ELETTRICO				
Batteria di servizio (Ah)	75	75	75	75
Numero prese 230 V	7	7	7	7
Numero prese USB	1	1	1	1
FIAT Ducato 3.500 kg; 2,2 l 120 Multijet, trazione anteriore; Euro 6d-Final (88 kW/120 CV) (Dipende da: ABH11259)				
Prezzo al pubblico, IVA 22% inclusa, trasporto e immatricolazione escl.	€ 53.760,00	€ 54.830,00	€ 56.650,00	€ 55.990,00



DOTAZIONI DI SERIE

	Motorizzazione / Propulsione / Trasmissione / Maggiorazioni di portata
203000-99	FIAT Ducato 3.500 kg; 2,2 l 120 Multijet con sistema Start&Stop incluso alternatore intelligente (220 A); trazione anteriore; Euro 6d-Final (88 kW/120 CV) (Dipende da: ABH11259)
202826	Cambio manuale a 6 marce
	Chassis / Climatizzazione / Multimedia / Sistemi di trasporto
202843	Careggiata allargata
202844	Guida a sinistra
202847	Stabilizzatore assale posteriore/anteriore
202848	Freni a disco
202852-01	Colore chassis: Bianco
203718-01	Griglia del radiatore color nero, con inserto cromato
201788	Paraurti anteriore verniciato nel colore del veicolo
202132	Pneumatici da 16"
212561-01	Cerchi in acciaio (Dipende da: ABH11307)
200868	Copricerchi nel design WEINSBERG (Dipende da: ABH11308)
200176	Aria condizionata in cabina, manuale - incl. filtro antipolline, con indicazione temperatura esterna
201862	Airbag lato guida
200501	Airbag lato passeggero
201952-01	Sedile autista regolabile in altezza
201952	Sedile passeggero regolabile in altezza
202478	Volante con comandi per la radio
200975-04	Sedili originali FIAT Captain Chair con braccioli e coprisedili per il sedile conducente / passeggero nel design WEINSBERG delle tappezzerie della zona giorno
202133	Rivestimento della base dei sedili in cabina guida
552889	Tenda oscurante per parabrezza e vetri laterali
200567	Tempomat - Cruise Control
202871	ESP
202872	Hill Holder (assistenza alla partenza in salita)
202873	ABS
202874	Blocco elettronico di avviamento
202876	Servosterzo elettromeccanico
203755	Trailer Stability Control System
203756	Post Collision Braking System
222881	Assistenza in presenza di vento laterale
202890	Serbatoio carburante da 75 litri
202891	Chiave del veicolo con telecomando per bloccare e sbloccare le porte della cabina
202892-02	Alzacristalli elettrici (porta conducete e passeggero)
200488	Specchi retrovisori esterni regolabili elettricamente e riscaldati
202901-01	Fari alogeni di serie con luci diurne
250233	Predisposizione radio incl. 2 altoparlanti
102273-01	Carico max. del garage posteriore: 150 kg

Porte

102839	Porta d'ingresso WEINSBERG KOMFORT: con sistema di chiusura tipo automobilistico, in un unico pezzo, con doppia guarnizione, senza finestra, ganci appendiabiti pieghevoli (2 pezzi)
100602	Zanzariera porta
102840	Sistema di chiusura con un'unica chiave

Sportelli di servizio / Portelloni garage

102911	Sportelli di servizio e portellone garage manovrabili con una mano
102915-02	Easy-Travel-Box WEINSBERG accessibile dall'esterno: incl. riempimento dell'acqua, rubinetti per le acque chiare e acque grigie, collegamento esterno Euro 230 V
102916-02	Sportello di servizio per Easy-Travel-Box 60 x 24 cm, anteriore sx
102914-14	Facile accesso al gavone portabombole tramite sportello di servizio nella parete laterale; bombole del gas disposte longitudinalmente (a seconda della planimetria)
102914-10	Gavone portabombole per 2 bombole di gas (da 11 kg ciascuna)

Finestre / Oblò / Aerazione

102923-04	Finestre a compasso con doppi vetri colorati, con oscurante e zanzariera
103583	Tenda a rullo combi a cassetta (chiusa) per finestra in cucina
102619-04	Oblò 40 x 40 cm trasparente, con oscurante e zanzariera (mansarda)
100496-02	Finestra mansarda, lato dx
100750-02	Oblò 70 x 50 cm (sollevabile-inclinabile), con oscurante e zanzariera (parte centrale)
102619-03	Oblò 40 x 40 cm trasparente, con oscurante e zanzariera (posteriore) (a seconda della planimetria)
100960-04	Oblò 28 x 28 cm, con zanzariera (vano toilette)

Materiali / Grafica del veicolo

100887	Tetto in vetroresina con minore sensibilità alla grandine
102926-06	Lamiera liscia in alluminio, color bianco
102925-01	Elementi di fissaggio del telaio rivestiti
102926-01	Tetto e pareti laterali realizzati nella costruzione a sandwich
102928-05	Pavimento con resistente rivestimento del sottoscocca

Illuminazione / Tecnologia

102933-05	Paraurti posteriore con fanaleria a LED
251491	Luce veranda dotata di sensore di movimento

Mobili / Superfici

552941-03	Armadietti e cassapanche con aerazione (anticondensa)
552940-19	Design del mobilio: Tiberino
552941-28	Profili dei mobili in parte in legno
552944	Rivestimento del pavimento in vinile

Zona giorno / Zona notte / Tappezzerie

552960-03	Doppia dinette
552945-01	Materasso in EvoPore HRC, solo per letti fissi (a seconda della planimetria)
552945-12	Materasso EvoPore HRC, per mansarda e letti a castello



DOTAZIONI DI SERIE

552950-02	Protezione anticaduta (rete) per mansarda e letti a castello
552198	Trasformazione dinette in letto (a seconda della planimetria)
552335-11	Variante tappezzeria: STONE WATER
Cucina / Bagno	
402985-01	Fornello a 3 fuochi con ripiano di copertura in vetro, lavello in acciaio inox integrato (Dipende da: ABH11286)
402417	Frigorifero con selezione automatica dell'energia (AES) (a seconda della planimetria)
303501	Pomelli del fornello in posizione centrale
402993-09	Cassetto estraibile con guide a sfere, con inserto per posate
402998	Rivestimento della parete della cucina in laminato
453507	Bagno in PVC con apsetto del legno
450520	Impianto doccia bagno: miscelatore doccia con supporto e tenda doccia (a seconda della planimetria)
453509-01	Attacco a parete / a soffitto per la doccia
453509-08	Vani portaoggetti in bagno (a seconda della planimetria)
453509-06	Asta appendiabiti
453503-03	WC a cassetta DOMETIC, girevole
Riscaldamento / Aria condizionata / Impianto gas / Impianto idrico	
302973	Impianto del gas da 30 mbar
302974	Tubo del gas versione D/AT/ES/FI/BE/IT/NL/DK
302978	Regolatore del gas versione D/AT/ES/FI/BE/IT/NL/DK
551054	Termoventilazione a 12 V
353743	TRUMA iNetX Master
450740	Serbatoio di recupero acque grigie coibentato e riscaldato
453510-01	Impianto idrico azionato da pompa ad immersione
453510-03	Acqua calda con miscelatore monocomando
453510-07	Tubature dell'acqua installate in luoghi coibentati
452718-01	Sistema di filtraggio dell'acqua "bluuwater"
Impianto elettrico / Multimedia / Sicurezza	
253524	Commutazione/disconnessione automatica per batteria di avviamento e di servizio
253533	Caricabatteria automatico per batteria d'avviamento e di servizio
253522	Attacco esterno CEE per 230 V con interruttore automatico
253529	Interruttore differenziale
251949-02	Presa USB nella parte anteriore (1 pezzo)
253534-05	Illuminazione prevalentemente a LED nella zona giorno
253534-13	Illuminazione alogena integrata nel bagno
252723	Booster di ricarica per batteria di bordo
253517	Presa SCHUKO 230 V "D/AT/ES/FI/BE/IT/NL/DK/SE"
250072-06	Presa SCHUKO 230 V supplementare, in cucina (1 pezzo)
252729	Presa SCHUKO 230 V supplementare, in garage (1 pezzo)
552189-02	Illuminazione d'ambiente con nastro con luci a LED sui pensili anteriori, posteriori e nella zona cucina
252405	Supporto TV

Documenti del veicolo

953542-12	Istruzioni per l'uso (italiano)
Altro	
953543	10 anni di garanzia sull'impermeabilità della scocca
150620	Set di riparazione pneumatico
952823	Buono MediKit: voucher per un esclusivo kit di pronto soccorso (composto da: spray per ferite, spray disinfettante ed alcuni farmaci da banco) (Nota: H137)
953757	silwyREADY

PACCHETTI

Prezzo*		
210018	Pacchetto Care Drive FIAT (2 kg)	
202150	Sensori pressione pneumatici	281,00
202710	Pacchetto Safety FIAT: sistema di assistenza alla frenata d'emergenza, assistenza al mantenimento della corsia, riconoscimento segnali stradali, funzione antiabbagliamento automatico, sensori pioggia e luce	1.528,00
	Prezzo complessivo ordinando gli accessori singolarmente	1.809,00
	Prezzo di listino del pacchetto	1.323,00
	Risparmio	486,00

Prezzo*		
210019	Pacchetto Care Drive - Advanced (2 kg)	
202150	Sensori pressione pneumatici	281,00
202710	Pacchetto Safety FIAT: sistema di assistenza alla frenata d'emergenza, assistenza al mantenimento della corsia, riconoscimento segnali stradali, funzione antiabbagliamento automatico, sensori pioggia e luce	1.528,00
203754	Safety Pack Easy Driver: cruise control adattivo, assistente di velocità intelligente, rilevamento del livello di stanchezza	854,00
	Prezzo complessivo ordinando gli accessori singolarmente	2.663,00
	Prezzo di listino del pacchetto	2.040,00
	Risparmio	623,00



PACCHETTI

Prezzo*		
210030	Pacchetto Styling I (1 kg)	
201786	Chassis con verniciatura: Grigio Lanzarote	573,00
201815	Cerchi in lega su pneumatici di serie	689,00
	Prezzo complessivo ordinando gli accessori singolarmente	1.262,00
	Prezzo di listino del pacchetto	871,00
	Risparmio	391,00

Prezzo*		
210051	Pacchetto Styling - Black	
201815	Cerchi in lega su pneumatici di serie	689,00
202139	Fari con cornice color nero	26,00
203718	Griglia del radiatore verniciata color nero, con inserto nero lucido inclusa modanatura cromata	122,00
203720	Lamelle dello spoiler (skid-plate) color nero	49,00
203723	Illuminazione frontale completamente a LED (anabbaglianti, abbaglianti e lampeggianti)	1.220,00
	Prezzo complessivo ordinando gli accessori singolarmente	2.106,00
	Prezzo di listino del pacchetto	1.528,00
	Risparmio	578,00

Prezzo*		
210052	Pacchetto Styling - Alu (1 kg)	
201786	Chassis con verniciatura: Grigio Lanzarote	573,00
201815	Cerchi in lega su pneumatici di serie	689,00
203721	Lamelle dello spoiler (skid plate) color alluminio	49,00
203723	Illuminazione frontale completamente a LED (anabbaglianti, abbaglianti e lampeggianti)	1.220,00
	Prezzo complessivo ordinando gli accessori singolarmente	2.531,00
	Prezzo di listino del pacchetto	1.835,00
	Risparmio	696,00

Prezzo*		
221013	Pacchetto Arktis (1 kg)	
201787	Traction Plus, incl. sistema di rallentamento in discesa	101,00
203732	Presa 230 V in cabina	182,00
203734	Parabrezza riscaldato	232,00
203808	Pneumatici 4 stagioni. Adatti a tutte le stagioni, sviluppati appositamente per caravan e CUV con classi di efficienza migliorate	430,00
	Prezzo complessivo ordinando gli accessori singolarmente	945,00
	Prezzo di listino del pacchetto	789,00
	Risparmio	156,00

Prezzo*		
210006	Pacchetto Media (4 kg)	
251793	Videocamera per la retromarcia completa di cablaggi	686,00
252143	Radio DAB+, sistema di navigazione All-in-One con software dei campeggi, senza CD/DVD, incl. antenna DAB+/FM, aggiornamento delle mappe per 3 anni	1.630,00
252715	Headup Display	959,00
	Prezzo complessivo ordinando gli accessori singolarmente	3.275,00
	Prezzo di listino del pacchetto	2.245,00
	Risparmio	1.030,00

Prezzo*		
114580	Pacchetto Connected Security per velocate® GPS-Tracker	
252698	GPS-Tracker velocate® (hardware senza localizzazione personalizzata, localizzazione antifurto a pagamento)	214,00
252815	Licenza velocate® LIFETIME con funzione di localizzazione in tutta Europa personalizzata ed illimitata	231,00
253809	Sensori velocate® (gas, temperatura, movimento)	204,00
	Inoltre l'hardware è predisposto per l'espansione mediante sensori opzionali (ad es. contatto porta/finestra) Trovate maggiori informazioni all'indirizzo www.velocate.com	
	Prezzo complessivo ordinando gli accessori singolarmente	649,00
	Prezzo di listino del pacchetto	594,00
	Risparmio	55,00



CARATTERISTICHE E DOTAZIONI OPZIONALI

Articolo	Nel pacchetto / opzione		o = opzione - = non possibile s = di serie	KG	Prezzo*	550 MG	600 DKG	650 DG	650 MEG
		Motorizzazione / Propulsione / Trasmissione / Maggiorazioni di portata							
		Motorizzazione / Propulsione							
		Chassis 3.500 kg light							
203001-99		FIAT Ducato 3.500 kg; 2,2 l 140 Multijet con sistema Start&Stop incluso alternatore intelligente (220 A); trazione anteriore; Euro 6d-Final (103 kW/140 CV)	-	912,00	0	0	0	0	0
203002-99		FIAT Ducato 3.500 kg; 2,2 l 160 Multijet con sistema Start&Stop incluso alternatore intelligente (220 A); trazione anteriore; Euro 6d-Final (118 kW/160 CV)	-	3.065,00	0	0	0	0	0
203004-99		FIAT Ducato 3.500 kg; 2,2 l 180 Multijet con sistema Start&Stop incluso alternatore intelligente (220 A); trazione anteriore; Euro 6d-Final (132 kW/180 CV)	-	4.911,00	0	0	0	0	0
		Chassis 4.000 kg							
203005-99		FIAT Ducato 4.000 kg; 2,2 l 140 Multijet con sistema Start&Stop incluso alternatore intelligente (220 A); trazione anteriore; Euro 6d-Final (103 kW/140 CV) (Dipende da: ABH11260)	40	2.481,00	-	-	0	0	0
203006-99		FIAT Ducato 4.000 kg; 2,2 l 160 Multijet con sistema Start&Stop incluso alternatore intelligente (220 A); trazione anteriore; Euro 6d-Final (118 kW/160 CV) (Dipende da: ABH11260)	40	4.634,00	-	-	0	0	0
203007-99		FIAT Ducato 4.000 kg; 2,2 l 180 Multijet con sistema Start&Stop incluso alternatore intelligente (220 A); trazione anteriore; Euro 6d-Final (132 kW/180 CV) (Dipende da: ABH11260)	40	6.859,00	-	-	0	0	0
		Trasmissione							
202711		Cambio automatico con convertitore di coppia a 9 velocità (Dipende da: ABH11313, ABH11262)	18	3.782,00	0	0	0	0	0
		Maggiorazioni di portata							
201781-01		Maggiorazione di portata da 3.500 kg a 3.650 kg (Dipende da: ABH11263)	-	323,00	0	0	0	0	0
201869-01		Maggiorazione di portata da 4.000 kg a 4.250 kg (Dipende da: ABH11264)	-	323,00	-	-	0	0	0
201869-02		Maggiorazione di portata da 4.000 kg a 4.400 kg (Dipende da: ABH11314)	-	323,00	-	-	0	0	0
952795		Riduzione dei posti omologati durante la marcia da 6 a 5 persone (Dipende da: ABH11315, ABH11267)	-		-	0	0	-	-
		Chassis / Climatizzazione / Multimedia / Sistemi di trasporto							
200394		Piedini di stazionamento posteriori	4	351,00	0	0	0	0	0
203722		Molle a balestra in plastica	-15		-	-	s	-	-
		Verniciatura							
201786-04	210030, 210052	Chassis con verniciatura: Grigio Lanzarote	1	573,00	0	0	0	0	0
202139	210051	Fari con cornice color nero (Dipende da: ABH11305)	-	26,00	0	0	0	0	0
203718	210051	Griglia del radiatore verniciata color nero, con inserto nero lucido inclusa modanatura cromata (Dipende da: ABH11306)	-	122,00	0	0	0	0	0
		Pneumatici							
203808	221013	Pneumatici 4 stagioni. Adatti a tutte le stagioni, sviluppati appositamente per caravan e CUV con classi di efficienza migliorate	-	430,00	0	0	0	0	0
201815	210030, 210051, 210052	Cerchi in lega su pneumatici di serie (Dipende da: ABH11316, ABH11268)	-	689,00	0	0	0	0	0



CARATTERISTICHE E DOTAZIONI OPZIONALI

Articolo	Nel pacchetto / opzione		o = opzione - = non possibile s = di serie	KG	Prezzo*	550 MG	600 DKG	650 DG	650 MEG
Climatizzazione / Interni									
201686		Aria condizionata in cabina, automatica (anziché manuale, - sovrapprezzo)	-		445,00	o	o	o	o
201519		Volante e leva del cambio in pelle	-		204,00	o	o	o	o
203730		Cruscotto con design Techno (color alluminio)	-		110,00	o	o	o	o
200633		Sedili cabina guida girevoli	15		s	-	-	s	
202392		Sedili conducente e passeggero riscaldabili	1		661,00	o	o	o	o
203734	221013	Parabrezza riscaldato	1		232,00	o	o	o	o
550610		Sistema di oscuranti plissettati per parabrezza e vetri laterali	4		704,00	o	o	o	o
Sistemi di assistenza									
201787	221013	Traction Plus, incl. sistema di rallentamento in discesa	-		101,00	o	o	o	o
202150	210018, 210019	Sensori pressione pneumatici	1		281,00	o	o	o	o
202710	210018, 210019	Pacchetto Safety FIAT: sistema di assistenza alla frenata d'emergenza, assistenza al mantenimento della corsia, riconoscimento segnali stradali, funzione antiabbagliamento automatica, sensori pioggia e luce	1		1.528,00	o	o	o	o
203754	210019	Safety Pack Easy Driver: cruise control adattivo, assistente di velocità intelligente, rilevamento del livello di stanchezza	-		854,00	o	o	o	o
203729		Freno a mano elettrico	-9		366,00	o	o	o	o
Illuminazione / Tecnologia									
200178-01		Fari fendinebbia con luci direzionali	2		194,00	o	o	o	o
201043		Ruota di scorta	20		199,00	o	o	o	o
202712		Serbatoio carburante da 90 litri	13		104,00	o	o	o	o
203731		Keyless (Entry&Go)	1		488,00	o	o	o	o
202227		Chiave del veicolo aggiuntiva con telecomando	-		31,00	o	o	o	o
203723	210051, 210052	Illuminazione frontale completamente a LED (anabbaglianti, abbaglianti e lampeggianti) (Dipende da: ABH11310)	-		1.220,00	o	o	o	o
202137	203723	Luci diurne a LED	-		335,00	o	o	o	o
201630		Staccabatteria in cabina	-		219,00	o	o	o	o
203732	221013	Presa 230 V in cabina	-		182,00	o	o	o	o
Multimedia / Navigazione									
252143	210006	Radio DAB+, sistema di navigazione All-in-One con software dei campeggi, senza CD/DVD, incl. antenna DAB+/FM, aggiornamento delle mappe per 3 anni	2		1.630,00	o	o	o	o
203727		Base per la ricarica induttiva	-		244,00	o	o	o	o
203725		Quadro strumenti digitale	-		550,00	o	o	o	o
Sistemi di trasporto									
102273	102735-01, 200188	Carico max. del garage posteriore: 250 kg	20		1.134,00	o	o	o	o
200188		Gancio di traino, fisso (Dipende da: ABH11277, ABH11276)	46		1.560,00	o	o	o	o
100215		Portabici per 2 biciclette (posteriore); portata max. 60 kg (Dipende da: ABH11277, Nota: H157)	10		385,00	o	o	o	o



CARATTERISTICHE E DOTAZIONI OPZIONALI

Articolo	Nel pacchetto / opzione		o = opzione - = non possibile s = di serie	KG	Prezzo*	550 MG	600 DKG	650 DG	650 MEG
100216		Portabici per 3 biciclette (posteriore); portata max. 60 kg (Dipende da: ABH11277, Nota: H157)		11	465,00	o	o	o	o
100217		Portabici per 4 biciclette (posteriore); portata max. 60 kg (Dipende da: ABH11277, Nota: H157)		12	568,00	o	o	o	o
102514		THULE LIFT V16 - Portabici per 2 bici (posteriore), manuale; carico max. 50 kg (Dipende da: ABH11277, Nota: H157)		17	661,00	o	o	o	o
102515		THULE LIFT V16 - Portabici per 3 bici (posteriore), manuale; carico max. 50 kg (Dipende da: ABH11277, Nota: H157)		18	717,00	o	o	o	o
102735-01		E.hit: portapacchi integrato per biciclette e scatole di trasporto, girevole e con doppio braccio orientabile, compreso gancio di traino rimovibile, installato nel paraurti, incluso base rimovibile e base, l'accessorio con luci posteriori pieghevoli e luci lampeggianti ed il portabici posteriore e carry per 2 biciclette con un carico massimo di 150 kg (Dipende da: ABH11278, ABH11276)		45	2.946,00	o	o	o	o
102736		E.carry: kit d'ampliamento per 2 biciclette aggiuntive per l'opzione e.hit; carico massimo 75 kg (Dipende da: ABH11279)		20	514,00	o	o	o	o
102737		E.box: box portatutto per l'opzione e.hit con un volume di 320 litri; carico massimo 72 kg (Dipende da: ABH11279)		19	879,00	o	o	o	o
103780		E.hit - piattaforma per scooter (Dipende da: ABH11279)		29	1.220,00	o	o	o	o
102764		Sistema di stivaggio per garage THULE 1: binari di fissaggio multifunzionali sulla parete posteriore incl. gomma di protezione (2 pezzi), cinghie a cricchetto (2 pezzi), occhielli di ancoraggio posizionabili liberamente nei binari (6 pezzi), 1 rete portabagagli		4	298,00	o	-	o	o
		Porte							
102564		Porta d'ingresso WEINSBERG PREMIUM: con sistema di chiusura tipo automobilistico, in un unico pezzo, con doppia guarnizione, sistema di chiusura multipla, cerniere a scomparsa, limitatore di apertura/fermaporta mediante pistone a gas, inclusa finestra con tenda plissettata, vano porta ombrelli integrato, applicazioni decorative pregiate, borsa multiuso nel design WEINSBERG (Dipende da: ABH11280)		2	643,00	o	o	o	o
102610-01		Porta d'ingresso WEINSBERG EXCLUSIV: con finestra, illuminazione Coming Home integrata, sistema di chiusura multipla, limitatore di apertura/fermaporta mediante pistone a gas, doppia guarnizione, applicazione in pelle di alta qualità, chiusura centralizzata elettrica, vano porta ombrelli integrato, borsa multiuso (Dipende da: ABH11280)		2	856,00	o	o	o	o
102577	102564, 102610-01	Borsa multiuso nel design WEINSBERG, adatta come ampliamento della porta d'ingresso WEINSBERG KOMFORT		-	77,00	o	o	o	o
100212		Gradino d'ingresso elettrico		7	532,00	o	o	o	o
		Sportelli di servizio / Portelloni garage							
102522-03		Portellone/i garage con chiusura centralizzata (chiusura centralizzata non disponibile per sportello del vano bombole gas e modulo di servizio) (Dipende da: ABH11317, ABH11282)		2	851,00	o	o	o	o
		Parte centrale							
102914-01		Gavone portabombole di facile accesso tramite sportello di servizio laterale		-		s	-	-	-
		Parte posteriore							
100526-05		Portellone garage 62,5 x 110 cm, sx		5	430,00	o	o	-	-



CARATTERISTICHE E DOTAZIONI OPZIONALI

Articolo	Nel pacchetto / opzione		o = opzione - = non possibile s = di serie	KG	Prezzo*	550 MG	600 DKG	650 DG	650 MEG
100526-15		Portellone garage 80 x 110 cm, sx		6	430,00	-	-	o	o
100526-16		Portellone garage 80 x 110 cm, dx		6		-	-	s	s
100526-06		Portellone garage 62,5 x 110 cm, dx		5		s	s	-	-
		Finestre / Oblò / Aerazione							
		Parte anteriore							
100496-01		Finestra mansarda, lato sx		4	219,00	o	o	o	o
		Parte posteriore							
100960-03		Oblò 28 x 28 cm trasparente, con zanzariera (posteriore)		2		-	s	-	-
101019-02		Finestra a compasso 70 x 40 cm (posteriore sx)		6	296,00	o	-	o	o
		Bagno							
101666-17		Finestra a compasso 52 x 40 cm, con oscurante e zanzariera (vano toilette)		6	272,00	-	s	o	o
		Zona giorno / Zona notte / Tappezzerie							
		Zona Giorno							
552962-04		Tavolo allungabile		-		s	-	-	-
552309		Rivestimento della mansarda in stoffa con rete portaoggetti Kiiper		-	382,00	o	o	o	o
552247		Sistema ISO-Fix, utilizzabile per 2 seggiolini per bambini		5	235,00	o	o	o	o
		Zona Notte							
552574		Materasso EvoPore HRC, incluso strato di WaterGEL, solo per letti fissi		6	424,00	o	-	o	o
550625		Letto mansarda a ribalta		5	681,00	o	o	o	o
551856		Trasformazione dinette in letto con allargamento dinette		4		-	s	s	-
551796		Estensione per trasformazione letti gemelli in letto matrimoniale		2	471,00	-	-	-	o
		Tappezzerie / Tessuti / Moquette							
		Varianti di tappezzerie							
552335-01		Variante tappezzeria: TURIN		-		o	o	o	o
552335-10		Variante tappezzeria: FOREST		-		o	o	o	o
552335-12		Variante tappezzeria: BLOOM		-		o	o	o	o
552335-13		Variante tappezzeria: DUSK		-		o	o	o	o
552188-06		Variante tappezzeria: SZECHUAN		-	364,00	o	o	o	o
552188-01		Variante tappezzeria: ACTIVE NAVY		-	364,00	o	o	o	o
552188-07		Variante tappezzeria: FIFTY SHADES (similpelle)		-	364,00	o	o	o	o
		COZY-HOME composto da: 2 cuscini decorativi per la dinette, 2 cuscini per il letto, 2 coperte, 1 runner							
550660-06		Pacchetto PEACH		3	198,00	o	o	o	o
550660-02		Pacchetto STONE		3	198,00	o	o	o	o
550660-03		Pacchetto AVOCADO		3	198,00	o	o	o	o
550660-04		Pacchetto AQUA		3	198,00	o	o	o	o
550660-05		Pacchetto MAGNOLIA		3	198,00	o	o	o	o
550660-01		Pacchetto EARTH		3	198,00	o	o	o	o



CARATTERISTICHE E DOTAZIONI OPZIONALI

Articolo	Nel pacchetto / opzione		o = opzione - = non possibile s = di serie	KG	Prezzo*	550 MG	600 DKG	650 DG	650 MEG
		Moquette							
201074		Tappetini cabina guida nel design WEINSBERG		2	83,00	o	o	o	o
550235		Moquette nella cellula abitativa		6	408,00	o	o	o	o
		Cucina / Bagno							
		Cucina							
402991-08		Frigorifero da 106 litri (Piezo)		-		s	-	-	-
401819		Frigorifero da 177 litri, con apertura ad entrambi i lati		13		-	s	s	-
402767		Frigorifero da 142 litri		-		-	-	-	s
400541		Prolunga ribaltabile per ampliamento del piano di lavoro in cucina		1	101,00	o	o	o	o
400369		Forno a gas con funzione grill (installato nel blocco cucina)		13	737,00	-	o	o	-
400369-01		Forno a gas con funzione grill (installato nel blocco cucina)		13	737,00	-	-	-	o
401257		Cappa aspirante (aria di ricircolo)		2	270,00	o	o	o	o
		Bagno							
452301		4 ganci supplementari in bagno		-	30,00	o	o	o	o
451714		Vano doccia De Luxe con rivestimento in plastica e porta		8	487,00	s	o	o	o
453509-03		Armadietto a specchio		-		s	-	-	-
		Riscaldamento / Aria condizionata / Impianto gas / Impianto idrico							
		Impianto gas							
102675		Staffa estraibile per max. 2 bombole gas da 11 kg		13		s	-	-	-
301057		Indicatore a distanza DuoC (Eis Ex integrato) (Dipende da: ABH11287)		-	170,00	o	o	o	o
301956		TRUMA MonoControl CS (filtro del gas incluso) (Dipende da: ABH11288)		1	330,00	o	o	o	o
301957		TRUMA DuoControl CS (filtro del gas incluso) (Dipende da: ABH11288)		1	441,00	o	o	o	o
302499		TRUMA LevelControl, per 1 bombola del gas in acciaio (Dipende da: ABH11289)		-	170,00	o	o	o	o
551327		Rilevatore di fumo		-	31,00	o	o	o	o
302033		Rilevatore di perdite gas (Dipende da: ABH11290)		-	227,00	o	o	o	o
300518		Presa esterna per gas		1	231,00	o	o	o	o
		Riscaldamento / Aria condizionata							
352971		Riscaldamento TRUMA Combi 4		-		s	s	-	-
351166		Riscaldamento TRUMA Combi 6		-	340,00	o	o	s	s
351274		Riscaldamento TRUMA Combi E		1	728,00	o	o	o	o
550491		Riscaldamento in mansarda		1	283,00	o	o	o	o
550825		Riscaldamento elettrico a pavimento		8	661,00	o	o	o	o
552052		Climatizzatore DOMETIC Freshjet 2200 (OEM) (Dipende da: ABH11318)		29	2.409,00	o	o	o	o
		Impianto elettrico / Multimedia / Sicurezza							
		Impianto elettrico							
251949-09		Presa USB nella parte posteriore (1 pezzo)		-	56,00	o	o	o	o
250201		Batteria di servizio supplementare (Dipende da: ABH11297)		24	409,00	o	o	o	o
253747-01		Batteria di servizio agli ioni di litio al posto della batteria di servizio standard (Dipende da: ABH11297)		-8	1.117,00	o	o	o	o

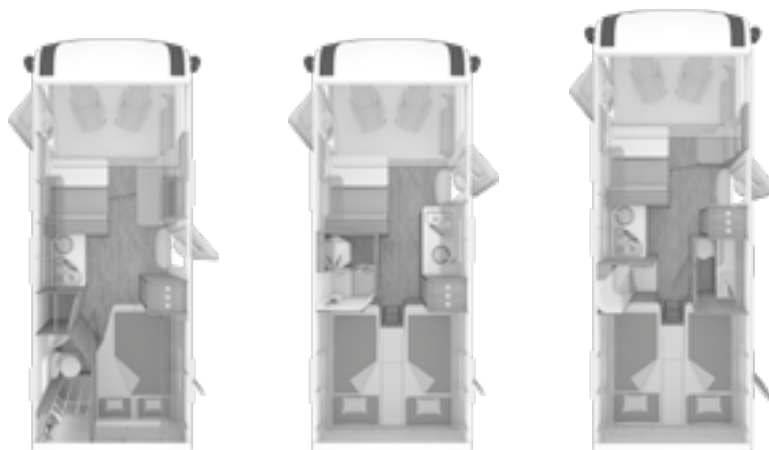
CARATTERISTICHE E DOTAZIONI OPZIONALI

Articolo	Nel pacchetto / opzione		o = opzione - = non possibile s = di serie	KG	Prezzo*	550 MG	600 DKG	650 DG	650 MEG
253748-01		Batteria di servizio agli ioni di litio supplementare (Dipende da: ABH11298, ABH11297)		12	1.323,00	o	o	o	o
		Multimedia							
252824-01		Sistema di antenna Oyster 60 Premium Twin, incluso SMART TV da 27" (Dipende da: ABH11299)		22	3.957,00	o	o	o	o
252448-01		SMART TV da 21,5" con Tuner HD completo di supporto, in zona notte (Dipende da: ABH11301, ABH11300)		6	1.076,00	o	o	o	o
253568-01		SMART TV da 27" con Tuner HD completo di supporto (Dipende da: ABH11302, ABH11300)		7	1.179,00	o	o	o	o
252479		Precablaggio per TV in zona notte		1	87,00	o	o	o	o
		Sicurezza							
252698	114580	GPS-Tracker velocate® (hardware senza localizzazione personalizzata, localizzazione antifurto a pagamento) (Nota: H146)		-	214,00	o	o	o	o
252815	114580	Licenza velocate® LIFETIME con funzione di localizzazione in tutta Europa personalizzata ed illimitata (Dipende da: ABH11303)		-	231,00	o	o	o	o
253809	114580	Sensori velocate® (gas, temperatura, movimento) (Dipende da: ABH12973)		-	204,00	o	o	o	o
		Tendalino / Accessori Tendalino							
		Tendalino THULE OMNISTOR							
500893		Tendalino 355 x 250 cm, bianco		28	1.024,00	o	-	-	-
501333		Tendalino 405 x 250 cm, bianco		31	1.127,00	-	o	-	-
502318		Tendalino 455 x 250 cm, bianco		33	1.229,00	-	-	o	o

APPUNTI

This image shows a blank sheet of white paper with horizontal ruling lines. The lines are evenly spaced and run across the width of the page. There are no margins or other markings on the paper.

INFORMAZIONI TECNICHE / PREZZI



CaraCore	650 MF	650 MEG	700 MEG Light
DOTAZIONE DI BASE			
Lunghezza complessiva (cm)	699	699	741
Larghezza (esterna/interna) (cm)	232 / 218	232 / 218	232 / 218
Altezza (esterna/interna) (cm)	279 / 200	279 / 200	279 / 200
Massa effettiva del veicolo, inclusa la dotazione di base richiesta dalla legge (kg)	2.973	2.979	3.019
Massa a pieno carico tecnicamente ammissibile (kg)	3.500	3.500	3.500
Carico utile massimo (kg)	527	521	481
Massa rimorchiabile (kg)	2.000	2.000	2.000
Passo (cm)	380	380	403
Misura pneumatici	225/75R16 CP	225/75R16 CP	225/75R16 CP
Posti a sedere omologati in marcia	4	4	4
Posti letto (Nota: H141)	5	4	4
Numero massimo di possibili posti letto (Nota: H142)	5	4	5
Cinture di sicurezza automatiche con ancoraggio a 3 punti, regolabili in altezza	2	2	2
Numero massimo di possibili posti omologati dotati di cinture di sicurezza	5	4	5
SCocca			
Numero di finestre a compasso	4	4	4
Porta d'ingresso (larghezza x altezza) (cm)	70 x 195	70 x 195	70 x 195
Spessore tetto (mm)	31	31	31
Spessore pareti (mm)	31	31	31
Spessore pavimento (mm)	40	40	40
ZONA ABITATIVA			
Cintura di sicurezza con ancoraggio a 3 punti fronte marcia	2	2	2
Misure letto basculante (cm)	193 x 150	193 x 150	193 x 150
Misure letto nella parte anteriore (cm)	209 x 106	-	209 x 106/50
Misure letto nella parte posteriore (cm)	201 x 133/103	2 x 201 x 87	2 x 201 x 87
ACQUA			
Volume serbatoio di recupero acque grigie (litri)	95	95	95
Volume serbatoio acque chiare (litri) (Nota: H712C,H711)	100	100	100
CUCINA			
Frigorifero (litri)	142	142	142
IMPIANTO ELETTRICO			
Batteria di servizio (Ah)	75	75	75
Numero prese 230 V	8	8	8
Numero prese USB	2	2	2
FIAT Ducato 3.500 kg; 2,2 l 120 Multijet, trazione anteriore; Euro 6d-Final (88 kW/120 CV) (Dipende da: ABH11259)			
Prezzo al pubblico, IVA 22% inclusa, trasporto e immatricolazione escl.	€ 67.390,00	€ 67.860,00	€ 70.730,00



DOTAZIONI DI SERIE

	Motorizzazione / Propulsione / Trasmissione / Maggiorazioni di portata
203000-99	FIAT Ducato 3.500 kg; 2,2 l 120 Multijet con sistema Start&Stop incluso alternatore intelligente (220 A); trazione anteriore; Euro 6d-Final (88 kW/120 CV) (Dipende da: ABH11259)
202826	Cambio manuale a 6 marce
	Chassis / Climatizzazione / Multimedia / Sistemi di trasporto
202843	Careggiata allargata
202844	Guida a sinistra
202847	Stabilizzatore assale posteriore/anteriore
202848	Freni a disco
202852-01	Colore chassis: Bianco
202132	Pneumatici da 16"
201815	Cerchi in lega su pneumatici di serie (Dipende da: ABH11269, ABH11268)
200176	Aria condizionata in cabina, manuale - incl. filtro antipolline, con indicazione temperatura esterna
201862	Airbag lato guida
200501	Airbag lato passeggero
201952-01	Sedile autista regolabile in altezza
201952	Sedile passeggero regolabile in altezza
202478	Volante con comandi per la radio
200975-04	Sedili originali FIAT Captain Chair con braccioli e coprisedili per il sedile conducente / passeggero nel design WEINSBERG delle tappezzerie della zona giorno
200633	Sedili cabina guida girevoli
202885	Consolle lato passeggero con poggia braccio e cupholder integrato
202133	Rivestimento della base dei sedili in cabina guida
102731	Porta conducente in stile automobilistico nel design WEINSBERG, con sistema di chiusura automobilistico, doppia guarnizione, vetri con alzacristalli elettrici e chiusura centralizzata, portaoggetti con rete portabagagli, scomparto per monete e portabiglietti
550610	Sistema di oscuranti plissettati per parabrezza e vetri laterali
200567	Tempomat - Cruise Control
202871	ESP
202872	Hill Holder (assistenza alla partenza in salita)
202873	ABS
202874	Blocco elettronico di avviamento
202876	Servosterzo elettromeccanico
203755	Trailer Stability Control System
203756	Post Collision Braking System
222881	Assistenza in presenza di vento laterale
202890	Serbatoio carburante da 75 litri
202892-01	Alzacristallo elettrico (porta conducente)
202894	Specchi retrovisori esterni tipo autobus
200488	Specchi retrovisori esterni regolabili elettricamente e riscaldati

202899	Illuminazione frontale completamente a LED (anabbaglianti, abbaglianti e luci lampeggianti)
202137	Luci diurne a LED
250233	Predisposizione radio incl. 2 altoparlanti
102273-01	Carico max. del garage posteriore: 150 kg
	Porte
102839	Porta d'ingresso WEINSBERG KOMFORT: con sistema di chiusura tipo automobilistico, in un unico pezzo, con doppia guarnizione, senza finestra, ganci appendiabiti pieghevoli (2 pezzi)
100602	Zanzariera porta
102840	Sistema di chiusura con un'unica chiave
	Sportelli di servizio / Portelloni garage
102911	Sportelli di servizio e portellone garage manovrabili con una mano
102915-02	Easy-Travel-Box WEINSBERG accessibile dall'esterno: incl. riempimento dell'acqua, rubinetti per le acque chiare e acque grigie, collegamento esterno Euro 230 V
102916-04	Sportello di servizio per ServiceBox 70 x 40 cm, anteriore sx
102914-14	Facile accesso al gavone portabombole tramite sportello di servizio nella parete laterale; bombole del gas disposte longitudinalmente
102914-10	Gavone portabombole per 2 bombole di gas (da 11 kg ciascuna)
100526-15	Portellone garage 80 x 110 cm, sx (a seconda della planimetria)
100526-16	Portellone garage 80 x 110 cm, dx (a seconda della planimetria)
	Finestre / Oblò / Aerazione
102923-04	Finestre a compasso con doppi vetri colorati, con oscurante e zanzariera
103583	Tenda a rullo combi a cassetta (chiusa) per finestra in cucina
102254	Oblò 40 x 40 cm trasparente, con oscurante e zanzariera (sopra il letto basculante)
100750-01	Oblò 70 x 50 cm (sollevabile-inclinabile) con oscurante e zanzariera (anteriore)
102893	Finestra scorrevole lato passeggero
102619-02	Oblò 40 x 40 cm trasparente, con oscurante e zanzariera (parte centrale) (a seconda della planimetria)
102619-03	Oblò 40 x 40 cm trasparente, con oscurante e zanzariera (posteriore)
101019-02	Finestra a compasso 70 x 40 cm (posteriore sx) (a seconda della planimetria)
100960-04	Oblò 28 x 28 cm, con zanzariera (vano toilette)
101666	Finestra a compasso 52 x 50 cm, con oscurante e zanzariera (vano toilette) (a seconda della planimetria)
	Materiali / Grafica del veicolo
102926-25	Parte anteriore nella tecnologia LFI (Long Fiber Injection)
100887	Tetto in vetroresina con minore sensibilità alla grandine
102926-06	Lamiera liscia in alluminio, color bianco
102926-01	Tetto e pareti laterali realizzati nella costruzione a sandwich
102928-05	Pavimento con resistente rivestimento del sottoscocca

DOTAZIONI DI SERIE

Illuminazione / Tecnologia

102933-05	Paraurti posteriore con fanaleria a LED
102933-07	Fanali posteriori completamente a LED
251491	Luce veranda dotata di sensore di movimento

Mobili / Superfici

552941-03	Armadietti e cassapanche con aerazione (anticondensa)
552941-28	Profili dei mobili in parte in legno
552940-19	Design del mobilio: Tiberino
552944	Rivestimento del pavimento in vinile

Zona giorno / Zona notte / Tappezzerie

552962-04	Tavolo allungabile
552964-21	Guardaroba
552730	Rete di sicurezza Kiiper per 2 ripiani nella parte posteriore a destra e a sinistra (a seconda della planimetria)
552960-01	Gruppo di seduta "mono", incl. tavolo sospeso con prolunga girevole
552945-01	Materasso in EvoPore HRC, solo per letti fissi
552948	Letto basculante con accesso basso dalla cabina guida (Nota: H147)
552198	Trasformazione dinette in letto (a seconda della planimetria)
552335-11	Variante tappezzeria: STONE WATER

Cucina / Bagno

402985-01	Fornello a 3 fuochi con ripiano di copertura in vetro, lavello in acciaio inox integrato (Dipende da: ABH11286)
402767	Frigorifero da 142 litri
402417	Frigorifero con selezione automatica dell'energia (AES)
303501	Pomelli del fornello in posizione centrale
402993-09	Cassetto estraibile con guide a sfere, con inserto per posate
400541	Prolunga ribaltabile per ampliamento del piano di lavoro in cucina
402998	Rivestimento della parete della cucina in laminato
453507	Bagno in PVC con apsetto del legno
453505-03	Doccia con porta fissa
453509-01	Attacco a parete / a soffitto per la doccia
453509-03	Armadietto a specchio
453503-07	WC a cassetta, girevole

Riscaldamento / Aria condizionata / Impianto gas / Impianto idrico

302973	Impianto del gas da 30 mbar
302974	Tubo del gas versione D/AT/ES/FI/BE/IT/NL/DK
302978	Regolatore del gas versione D/AT/ES/FI/BE/IT/NL/DK
551054	Termoventilazione a 12 V
351166	Riscaldamento TRUMA Combi 6
353743	TRUMA iNetX Master
450740	Serbatoio di recupero acque grigie coibentato e riscaldato
453510-01	Impianto idrico azionato da pompa ad immersione
453510-07	Tubature dell'acqua installate in luoghi coibentati

453510-03	Acqua calda con miscelatore monocomando
452718-01	Sistema di filtraggio dell'acqua "bluuwater"

Impianto elettrico / Multimedia / Sicurezza

253524	Commutazione/disconnessione automatica per batteria di avviamento e di servizio
253533	Caricabatteria automatico per batteria d'avviamento e di servizio
253522	Attacco esterno CEE per 230 V con interruttore automatico
253529	Interruttore differenziale
251949-02	Presa USB nella parte anteriore (1 pezzo)
251949-09	Presa USB nella parte posteriore (1 pezzo)
253534-09	Illuminazione a LED nella zona giorno
253534-12	Illuminazione alogena a filo nel bagno
252723	Booster di ricarica per batteria di bordo
253517	Presa SCHUKO 230 V "D/AT/ES/FI/BE/IT/NL/DK/SE"
250072-06	Presa SCHUKO 230 V supplementare, in cucina (1 pezzo)
252729	Presa SCHUKO 230 V supplementare, in garage (1 pezzo)
252743	Pacchetto Luci d'ambiente: guardaroba con illuminazione indiretta, nastri con luci a LED intorno al tetto, luci notturne nel pavimento, pannello testata del letto retroilluminato a LED, nastri con luci a LED nei ripiani posteriori
252405	Supporto TV

Documenti del veicolo

953542-12	Istruzioni per l'uso (italiano)
-----------	---------------------------------

Altro

953543	10 anni di garanzia sull'impermeabilità della scocca
150620	Set di riparazione pneumatico
952823	Buono MediKit: voucher per un esclusivo kit di pronto soccorso (composto da: spray per ferite, spray disinfettante ed alcuni farmaci da banco) (Nota: H137)
953757	silwyREADY

PACCHETTI

Prezzo*		
210006	Pacchetto Media (4 kg)	
251793	Videocamera per la retromarcia completa di cablaggi	686,00
252143	Radio DAB+, sistema di navigazione All-in-One con software dei campeggi, senza CD/DVD, incl. antenna DAB+/FM, aggiornamento delle mappe per 3 anni	1.630,00
252715	Headup Display	959,00
Prezzo complessivo ordinando gli accessori singolarmente		3.275,00
Prezzo di listino del pacchetto		2.245,00
Risparmio		1.030,00

Prezzo*		
221010	Pacchetto Arktis (2 kg)	
201787	Traction Plus, incl. sistema di rallentamento in discesa	101,00
203732	Presa 230 V in cabina	182,00
203808	Pneumatici 4 stagioni. Adatti a tutte le stagioni, sviluppati appositamente per caravan e CUV con classi di efficienza migliorate	430,00
551988	Stuoie isoterme esterne per cabina di guida	1.071,00
551989	Stuoia isoterma per area pedali in cabina di guida	227,00
Prezzo complessivo ordinando gli accessori singolarmente		2.011,00
Prezzo di listino del pacchetto		1.589,00
Risparmio		422,00

Prezzo*		
114580	Pacchetto Connected Security per velocate® GPS-Tracker	
252698	GPS-Tracker velocate® (hardware senza localizzazione personalizzata, localizzazione antifurto a pagamento)	214,00
252815	Licenza velocate® LIFETIME con funzione di localizzazione in tutta Europa personalizzata ed illimitata	231,00
253809	Sensori velocate® (gas, temperatura, movimento)	204,00
Inoltre l'hardware è predisposto per l'espansione mediante sensori opzionali (ad es. contatto porta/finestra) Trovate maggiori informazioni all'indirizzo www.velocate.com		
Prezzo complessivo ordinando gli accessori singolarmente		649,00
Prezzo di listino del pacchetto		594,00
Risparmio		55,00

CARATTERISTICHE E DOTAZIONI OPZIONALI

Articolo	Nel pacchetto / opzione		o = opzione - = non possibile s = di serie	KG	Prezzo*	650 MF	650 MEG	700 MEG Light
		Motorizzazione / Propulsione / Trasmissione / Maggiorazioni di portata						
		Motorizzazione / Propulsione						
		Chassis 3.500 kg light						
203001-99		FIAT Ducato 3.500 kg; 2,2 l 140 Multijet con sistema Start&Stop incluso alternatore intelligente (220 A); trazione anteriore; Euro 6d-Final (103 kW/140 CV)	-		912,00	o	o	o
203002-99		FIAT Ducato 3.500 kg; 2,2 l 160 Multijet con sistema Start&Stop incluso alternatore intelligente (220 A); trazione anteriore; Euro 6d-Final (118 kW/160 CV)	-		3.065,00	o	o	o
203004-99		FIAT Ducato 3.500 kg; 2,2 l 180 Multijet con sistema Start&Stop incluso alternatore intelligente (220 A); trazione anteriore; Euro 6d-Final (132 kW/180 CV)	-		4.911,00	o	o	o
		Chassis 4.000 kg						
203005-99		FIAT Ducato 4.000 kg; 2,2 l 140 Multijet con sistema Start&Stop incluso alternatore intelligente (220 A); trazione anteriore; Euro 6d-Final (103 kW/140 CV) (a seconda della planimetria) (Dipende da: ABH11260)	40		2.481,00	o	o	o
203006-99		FIAT Ducato 4.000 kg; 2,2 l 160 Multijet con sistema Start&Stop incluso alternatore intelligente (220 A); trazione anteriore; Euro 6d-Final (118 kW/160 CV) (a seconda della planimetria) (Dipende da: ABH11260)	40		4.634,00	o	o	o
203007-99		FIAT Ducato 4.000 kg; 2,2 l 180 Multijet con sistema Start&Stop incluso alternatore intelligente (220 A); trazione anteriore; Euro 6d-Final (132 kW/180 CV) (a seconda della planimetria) (Dipende da: ABH11260)	40		6.859,00	o	o	o
		Trasmissione						
202711		Cambio automatico con convertitore di coppia a 9 velocità (Dipende da: ABH11261, ABH11262)	18		3.782,00	o	o	o
		Maggiorazioni di portata						
201781-01		Maggiorazione di portata da 3.500 kg a 3.650 kg (Dipende da: ABH11263)	-		323,00	o	o	o
201869-01		Maggiorazione di portata da 4.000 kg a 4.250 kg (Dipende da: ABH11264)	-		323,00	o	o	o
201869-02		Maggiorazione di portata da 4.000 kg a 4.400 kg (Dipende da: ABH11265)	-		323,00	o	o	o
551773		Posto a sedere supplementare con cintura di sicurezza	14		482,00	o	-	o
952791		Riduzione dei posti omologati durante la marcia da 4 a 3 persone (Dipende da: ABH11266, ABH11267)	-			-	-	o
952792		Riduzione dei posti omologati durante la marcia da 4 a 2 persone (Dipende da: ABH11266, ABH11267)	-			-	-	o
		Chassis / Climatizzazione / Multimedia / Sistemi di trasporto						
101888		Gradino elettrico in cabina guida	7		533,00	o	o	o
200394		Piedini di stazionamento posteriori	4		351,00	o	o	o
203722		Molle a balestra in plastica	-15			-	-	s
201887		Molloni per assale anteriore	12		613,00	o	o	o
202766		Ammortizzatori a molla sull'assale posteriore (ottimizzazione del telaio)	10		418,00	o	o	o
		Pneumatici						
203808	221010	Pneumatici 4 stagioni. Adatti a tutte le stagioni, sviluppati appositamente per caravan e CUV con classi di efficienza migliorate	-		430,00	o	o	o
		Climatizzazione / Interni						
201686		Aria condizionata in cabina, automatica (anziché manuale, - sovrapprezzo)	-		445,00	o	o	o
201519		Volante e leva del cambio in pelle	-		204,00	o	o	o
203730		Cruscotto con design Techno (color alluminio)	-		110,00	o	o	o

CARATTERISTICHE E DOTAZIONI OPZIONALI

Articolo	Nel pacchetto / opzione		o = opzione - = non possibile s = di serie	KG	Prezzo*	650 MF	650 MEG	700 MEG Light
203804		Sedili AGUTI Premium (Dipende da: ABH11270)		36	1.835,00	o	o	o
203803		Sedili AGUTI Exklusiv (Dipende da: ABH11271)		24	3.578,00	o	o	o
202392	203803	Sedili conducente e passeggero riscaldabili		1	661,00	o	o	o
102813		Vetri laterali e finestrino della porta della cabina di guida con vetratura iso-coibentata ed insonorizzata		15	593,00	o	o	o
551989	221010	Stuoia isoterma per area pedali in cabina di guida		1	227,00	o	o	o
551988	221010	Stuoie isoterme esterne per cabina di guida		1	1.071,00	o	o	o
552500		Oscurante plissettato del parabrezza, funzionamento elettrico a doppio movimento (sia dall'alto che dal basso) (Dipende da: ABH11272)		5	749,00	o	o	o
551877		Oscurante plissettato del parabrezza, funzionamento manuale (allungabile sia dall'alto che dal basso)		5	449,00	o	o	o
Sistemi di assistenza								
201787	221010	Traction Plus, incl. sistema di rallentamento in discesa		-	101,00	o	o	o
202150		Sensori pressione pneumatici		1	281,00	o	o	o
203729		Freno a mano elettrico		-9	366,00	o	o	o
Illuminazione / Tecnologia								
201043		Ruota di scorta		20	199,00	o	o	o
202712		Serbatoio carburante da 90 litri		13	104,00	o	o	o
203731-01		Keyless (Go)		1	488,00	o	o	o
202227		Chiave del veicolo aggiuntiva con telecomando (Dipende da: ABH11273)		-	31,00	o	o	o
102738		Cornice dei fari e griglia in color nero lucido		-	480,00	o	o	o
102740		Cornice griglia dell'entrata aria di colore nero lucido		-	150,00	o	o	o
102739		Superficie interna griglia dell'entrata aria di colore nero lucido		-	84,00	o	o	o
102741		Inserto nelle minigonne laterali color nero		-	51,00	o	o	o
102742		Parete laterale / posteriore con serigrafie di design		-	246,00	o	o	o
201630		Staccabatteria in cabina		-	219,00	o	o	o
203732	221010	Presa 230 V in cabina		-	182,00	o	o	o
Multimedia / Navigazione								
252143	210006	Radio DAB+, sistema di navigazione All-in-One con software dei campeggi, senza CD/DVD, incl. antenna DAB+/FM, aggiornamento delle mappe per 3 anni		2	1.630,00	o	o	o
203727		Base per la ricarica induttiva		-	244,00	o	o	o
203725		Quadro strumenti digitale		-	550,00	o	o	o
Sistemi di trasporto								
102273	102735-01, 200188	Carico max. del garage posteriore: 250 kg		20	1.134,00	o	o	o
200188		Gancio di traino, fisso (Dipende da: ABH11277, ABH11276)		46	1.560,00	o	o	o
100215		Portabici per 2 biciclette (posteriore); portata max. 60 kg (Dipende da: ABH11277, Nota: H157)		10	385,00	o	o	o
100216		Portabici per 3 biciclette (posteriore); portata max. 60 kg (Dipende da: ABH11277, Nota: H157)		11	465,00	o	o	o
100217		Portabici per 4 biciclette (posteriore); portata max. 60 kg (Dipende da: ABH11277, Nota: H157)		12	568,00	o	o	o
102514		THULE LIFT V16 - Portabici per 2 bici (posteriore), manuale; carico max. 50 kg (Dipende da: ABH11277, Nota: H157)		17	661,00	o	o	o
102515		THULE LIFT V16 - Portabici per 3 bici (posteriore), manuale; carico max. 50 kg (Dipende da: ABH11277, Nota: H157)		18	717,00	o	o	o
102735-01		E.hit: portapacchi integrato per biciclette e scatole di trasporto, girevole e con doppio braccio orientabile, compreso gancio di traino rimovibile, installato nel paraurti, incluso base rimovibile e base, l'accessorio con luci posteriori pieghevoli e luci lampeggianti ed il portabici posteriore e carry per 2 biciclette con un carico massimo di 150 kg (Dipende da: ABH11278, ABH11276)		45	2.946,00	o	o	o

CARATTERISTICHE E DOTAZIONI OPZIONALI

Articolo	Nel pacchetto / opzione		o = opzione - = non possibile s = di serie	KG	Prezzo*	650 MF	650 MEG	700 MEG Light
102736		E.carry: kit d'ampliamento per 2 biciclette aggiuntive per l'opzione e.hit; carico massimo 75 kg (Dipende da: ABH11279)		20	514,00	o	o	o
102737		E.box: box portatutto per l'opzione e.hit con un volume di 320 litri; carico massimo 72 kg (Dipende da: ABH11279)		19	879,00	o	o	o
103780		E.hit - piattaforma per scooter (Dipende da: ABH11279)		29	1.220,00	o	o	o
102764		Sistema di stivaggio per garage THULE 1: binari di fissaggio multifunzionali sulla parete posteriore incl. gomma di protezione (2 pezzi), cinghie a cricchetto (2 pezzi), occhielli di ancoraggio posizionabili liberamente nei binari (6 pezzi), 1 rete portabagagli		4	298,00	-	o	o
		Porte						
102564		Porta d'ingresso WEINSBERG PREMIUM: con sistema di chiusura tipo automobilistico, in un unico pezzo, con doppia guarnizione, sistema di chiusura multipla, cerniere a scomparsa, limitatore di apertura/fermaporta mediante pistone a gas, inclusa finestra con tenda plissettata, vano porta ombrelli integrato, applicazioni decorative pregiate, borsa multiuso nel design WEINSBERG (Dipende da: ABH11280)		2	643,00	o	o	o
102610		Porta d'ingresso WEINSBERG EXCLUSIV: con finestra, illuminazione Coming Home integrata, sistema di chiusura multipla, cerniere nascoste, limitatore di apertura/fermaporta mediante pistone a gas, doppia guarnizione, applicazione in pelle di alta qualità, chiusura centralizzata elettrica, vano porta ombrelli integrato, borsa multiuso (Dipende da: ABH11280)		2	856,00	o	o	o
102577	102564, 102610	Borsa multiuso nel design WEINSBERG, adatta come ampliamento della porta d'ingresso WEINSBERG KOMFORT		-	77,00	o	o	o
100212		Gradino d'ingresso elettrico		7	532,00	o	o	o
		Sportelli di servizio / Portelloni garage						
102522-03		Portellone/i garage con chiusura centralizzata (chiusura centralizzata non disponibile per sportello del vano bombole gas e modulo di servizio) (Dipende da: ABH11281, ABH11282)		2	851,00	o	o	o
		Parte posteriore						
100526-14		Portellone garage 80 x 80 cm, dx		7		s	-	-
		Finestre / Oblò / Aerazione						
101820		Finestre SEITZ S7 (Dipende da: ABH11283)		-	828,00	o	o	o
		Parte centrale						
101779		Finestra scorrevole lato passeggero (altezza gruppo di seduta)		8		s	-	-
		Parte posteriore						
101944		Finestra panoramica sul tetto 130 x 45 cm con oscurante e zanzariera (posteriore)		12	528,00	-	o	o
		Bagno						
101848		Oblò 40 x 40 cm (sollevabile-inclinabile) con oscurante e zanzariera (vano toilette/doccia) (Dipende da: ABH11284)		3	203,00	o	-	-
		Materiali / Grafica del veicolo						
		Materiali						
102216		Scocca in TVT (Top-Value-Technology)		-	1.835,00	o	o	o
		Zona giorno / Zona notte / Tappezzerie						
		Zona Giorno						
551770		Dinette ad L munita di tavolo telescopico con gamba centrale (ripiano orientabile verso tutti i lati) (Dipende da: ABH11285)		8	374,00	o	o	o
552247		Sistema ISO-Fix, utilizzabile per 2 seggiolini per bambini		5	235,00	o	o	o
		Zona Notte						
552574		Materasso EvoPore HRC, incluso strato di WaterGEL, solo per letti fissi		6	424,00	o	o	o
551796		Estensione per trasformazione letti gemelli in letto matrimoniale		2	471,00	-	o	o
551234		Prolunga ai piedi del letto, solo per piantine con letto F		2	143,00	o	-	-

CARATTERISTICHE E DOTAZIONI OPZIONALI

Articolo	Nel pacchetto / opzione		o = opzione - = non possibile s = di serie	KG	Prezzo*	650 MF	650 MEG	700 MEG Light
		Tappezzerie / Tessuti / Moquette						
		Varianti di tappezzerie						
552335-01		Variante tappezzeria: TURIN	-			0	0	0
552335-10		Variante tappezzeria: FOREST	-			0	0	0
552335-12		Variante tappezzeria: BLOOM	-			0	0	0
552335-13		Variante tappezzeria: DUSK	-			0	0	0
552188-06		Variante tappezzeria: SZECHUAN	-	364,00		0	0	0
552188-01		Variante tappezzeria: ACTIVE NAVY	-	364,00		0	0	0
		COZY-HOME composto da: 2 cuscini decorativi per la dinette, 2 cuscini per il letto, 2 coperte, 1 runner						
550660-06		Pacchetto PEACH	3	198,00		0	0	0
550660-02		Pacchetto STONE	3	198,00		0	0	0
550660-03		Pacchetto AVOCADO	3	198,00		0	0	0
550660-04		Pacchetto AQUA	3	198,00		0	0	0
550660-05		Pacchetto MAGNOLIA	3	198,00		0	0	0
550660-01		Pacchetto EARTH	3	198,00		0	0	0
		Moquette						
201074		Tappetini cabina guida nel design WEINSBERG	2	83,00		0	0	0
550235		Moquette nella cellula abitativa	6	408,00		0	0	0
		Cucina / Bagno						
		Cucina						
401257		Cappa aspirante (aria di ricircolo)	2	270,00		0	0	0
400369-01		Forno a gas con funzione grill (installato nel blocco cucina)	13	737,00		0	0	0
		Riscaldamento / Aria condizionata / Impianto gas / Impianto idrico						
		Impianto gas						
301057		Indicatore a distanza DuoC (Eis Ex integrato) (Dipende da: ABH11287)	-	170,00		0	0	0
301956		TRUMA MonoControl CS (filtro del gas incluso) (Dipende da: ABH11288)	1	330,00		0	0	0
301957		TRUMA DuoControl CS (filtro del gas incluso) (Dipende da: ABH11288)	1	441,00		0	0	0
302499		TRUMA LevelControl, per 1 bombola del gas in acciaio (Dipende da: ABH11289)	-	170,00		0	0	0
551327		Rilevatore di fumo	-	31,00		0	0	0
302033		Rilevatore di perdite gas (Dipende da: ABH11290)	-	227,00		0	0	0
300518		Presa esterna per gas	1	231,00		0	0	0
		Riscaldamento / Aria condizionata						
351274		Riscaldamento TRUMA Combi E (Dipende da: ABH11291)	1	728,00		0	0	0
550566-01		Riscaldamento ad acqua calda ALDE incl. booster (Dipende da: ABH11292)	25	2.727,00		0	0	0
550825		Riscaldamento elettrico a pavimento (Dipende da: ABH11293)	8	661,00		0	0	0
351880		Pavimento con riscaldamento ad acqua calda (Dipende da: ABH11294, ABH11295)	10	943,00		0	0	0
352287		Tappetini nella cabina guida, riscaldati (Dipende da: ABH11294)	2	840,00		0	0	0
352966	550566-01	Comando per il riscaldamento ALDE LCD (Dipende da: ABH11294)	-			0	0	0
552052		Climatizzatore DOMETIC Freshjet 2200 (OEM) (Dipende da: ABH11296)	29	2.409,00		0	0	0
		Impianto elettrico / Multimedia / Sicurezza						
		Impianto elettrico						
250201		Batteria di servizio supplementare	24	409,00		0	0	0
253747-01		Batteria di servizio agli ioni di litio al posto della batteria di servizio standard (Dipende da: ABH11297)	-8	1.117,00		0	0	0
253748-01		Batteria di servizio agli ioni di litio supplementare (Dipende da: ABH11298, ABH11297)	12	1.323,00		0	0	0

CARATTERISTICHE E DOTAZIONI OPZIONALI

Articolo	Nel pacchetto / opzione	o = opzione - = non possibile s = di serie	KG	Prezzo*	650 MF	650 MEG	700 MEG Light
		Multimedia					
252824-01		Sistema di antenna Oyster 60 Premium Twin, incluso SMART TV da 27" (Dipende da: ABH11299)	22	3.957,00	o	o	o
252448-01		SMART TV da 21,5" con Tuner HD completo di supporto, in zona notte (Dipende da: ABH11301, ABH11300)	6	1.076,00	o	o	o
253568-01		SMART TV da 27" con Tuner HD completo di supporto (Dipende da: ABH11302, ABH11300)	7	1.179,00	o	o	o
252479		Precablaggio per TV in zona notte	1	87,00	o	o	o
		Sicurezza					
252698	114580	GPS-Tracker velocate® (hardware senza localizzazione personalizzata, localizzazione antifurto a pagamento) (Nota: H146)	-	214,00	o	o	o
252815	114580	Licenza velocate® LIFETIME con funzione di localizzazione in tutta Europa personalizzata ed illimitata (Dipende da: ABH11303)	-	231,00	o	o	o
253809	114580	Sensori velocate® (gas, temperatura, movimento) (Dipende da: ABH12973)	-	204,00	o	o	o
		Tendalino / Accessori Tendalino					
		Tendalino THULE OMNISTOR					
502318		Tendalino 455 x 250 cm, bianco	33	1.229,00	o	o	-
502805		Tendalino 500 x 250 cm, bianco	36	1.339,00	-	-	o

APPUNTI

This image shows a single sheet of white paper with horizontal ruling lines. The lines are evenly spaced and run across the width of the page. There are no margins, text, or other markings on the paper.

MOTORCARAVAN

Informazioni importanti

NOTE

H141	Si prega di considerare che il numero di posti letto indicato può includere sia letti per adulti che per bambini. I letti non hanno le stesse dimensioni, pertanto vi raccomandiamo di rivolgervi al vostro concessionario WEINSBERG per informazioni riguardanti la dimensione dei letti nel veicolo, in modo che possiate decidere se sono adatti per le vostre esigenze (adulti/bambini).
H142	In alcuni modelli è necessario aggiungere una dotazione opzionale per ottenere il numero massimo di posti letto. Il vostro rivenditore WEINSBERG sarà lieto di consigliarvi.
H712C	A valvola chiusa, il volume del serbatoio acque chiare raggiunge i 100 litri d'acqua
H711	Capacità del serbatoio acque chiare limitata a 10 litri (contenuto consigliato in marcia) tramite valvola di troppo pieno, ai sensi dell'allegato V°, parte A, cifra 2.6 della normativa UE 1230/2012.
H157	Si prega di prendere nota che l'installazione del portabici sulla parete posteriore limita il campo visivo della telecamera di retromarcia.
H147	Capacità di carico massima 250 kg
H146	Inoltre l'hardware è predisposto per l'espansione mediante sensori opzionali (ad es. contatto porta/finestra) Trovate maggiori informazioni all'indirizzo www.velocate.com
H137	Ogni veicolo viene fornito con un voucher per ordinare il kit di pronto soccorso. Il kit di pronto soccorso contiene dei medicinali da banco. Tramite il voucher è possibile ordinare il kit presso la farmacia online Medikit all'indirizzo www.medikit.shop . Per maggiori informazioni, collegatevi al sito: www.medikit.shop .
H91	In caso di letto basculante, non è possibile per tutta la lunghezza del veicolo
H712F	A valvola chiusa, il volume del serbatoio acque chiare raggiunge i 124 litri d'acqua

APPUNTI

MOTORCARAVAN

Informazioni importanti

NOTE

ABH11259	Non possibile in combinazione con 202711	ABH11295	Non possibile in combinazione con 550825
ABH11260	Sostituisce 201781-01 o 201781-02	ABH11296	Sostituisce 102619-02
ABH11261	Solo in combinazione con 210012 e 202132 e 201815 o 202744 o 202745 o 202746 o 202747	ABH11297	Non possibile in combinazione con 250201
ABH11262	Non possibile in combinazione con 203000-99	ABH11298	Solo in combinazione con 253747-01
ABH11263	Solo in combinazione con 203000-99 o 203001-99 o 203002-99 o 203004-99 o 203099-99 o 203101-99	ABH11299	Solo in combinazione con 252405
ABH11264	Solo in combinazione con 203005-99 o 203084-99 o 203098-99	ABH11300	Include 252405
ABH11265	Solo in combinazione con 203006-99 o 203007-99 o 203085-99 o 203100-99 o 203104-99 o 203102-99 o 203114-99 o 203129	ABH11301	Solo in combinazione con 252479
ABH11266	Solo in combinazione con 203000-99 o 203001-99 o 203002-99 o 203099-99 o 203004-99 o 203101-99 o 203082-99 o 203083-99	ABH11302	Non possibile in combinazione con 252824-01 o 252825-01
ABH11267	Non possibile in combinazione con 201781-01 o 201781-02 o 201869-01 o 201869-02	ABH11303	Solo in combinazione con 252698
ABH11268	Sostituisce 200868	ABH11304	Non possibile in combinazione con 203082-99 o 203083-99 o 203128 o 203115-99 o 203116-99 o 203136
ABH11269	Solo in combinazione con 210012	ABH11305	Solo in combinazione con 203718
ABH11270	Non possibile in combinazione con 202392	ABH11306	Solo in combinazione con 202139
ABH11271	Include 202392	ABH11307	Solo in combinazione con 202132 o 152828
ABH11272	Solo in combinazione con 243151	ABH11308	Solo in combinazione con 212561-01
ABH11273	Non possibile in combinazione con 102522-03	ABH11309	Solo in combinazione con 200975-04
ABH11274	Solo in combinazione con 203728 o 252143	ABH11310	Include 202137
ABH11275	Solo in combinazione con 252143	ABH11311	Solo in combinazione con 352971 o 351166
ABH11276	Include 102273	ABH11312	Sostituisce 551746
ABH11277	Non possibile in combinazione con 102735-01	ABH11313	Solo in combinazione con 210013 e 202132 e 201815 o 202744 o 202745 o 202746 o 202747
ABH11278	Non possibile in combinazione con 200188 o 100215 o 100216 o 100217	ABH11314	Solo in combinazione con 203006-99 o 203007-99 o 203085-99 o 203100-99 o 203104-99 o 203129
ABH11279	Solo in combinazione con 102735-01	ABH11315	Solo in combinazione con 203000-99 o 203001-99 o 203002-99 o 203099-99 o 203004-99 o 203101-99 o 203082-99 o 203083-99 o 203128
ABH11280	Include 102577	ABH11316	Solo in combinazione con 210013
ABH11281	Solo in combinazione con 102610	ABH11317	Solo in combinazione con 102610-01
ABH11282	Non possibile in combinazione con 202227	ABH11318	Non possibile in combinazione con 252825-01
ABH11283	Sostituisce 102923-04	ABH12973	Solo in combinazione con 252815 e 252698
ABH11284	Sostituisce 100960-04	ABH12974	Solo in combinazione con 252698 e 252815
ABH11285	Sostituisce 552960-01		
ABH11286	Include 953554 e 953555		
ABH11287	Solo in combinazione con 301957		
ABH11288	Sostituisce 302978 e 302979 e 302980 e 302981		
ABH11289	Solo in combinazione con 352380		
ABH11290	Non possibile in combinazione con 302494		
ABH11291	Solo in combinazione con 351166		
ABH11292	Include 352966 e 351945		
ABH11293	Non possibile in combinazione con 351880		
ABH11294	Solo in combinazione con 550566-01 o 352533-01		

I veicoli ricreazionali del marchio WEINSBERG godono, in aggiunta alle condizioni di garanzia vigenti alla consegna, di una garanzia di 10 anni sull'impermeabilità della scocca per le scocche di nostra produzione. FATE ATTENZIONE PER FAVORE PER QUANTO CONCERNE TUTTI I VEICOLI RICREAZIONALI DEL MARCHIO WEINSBERG A QUESTE IMPORTANTI INFORMAZIONI:

INFORMAZIONI SUL PRESENTE LISTINO PREZZI:

Il contenuto del presente listino/dati tecnici è aggiornato alla data di stampa 07/2021
Il listino prezzi è valido a partire dal 08/2021 per i modelli 2022 e sostituisce i precedenti listini prezzi, cataloghi e dati tecnici che perdono la loro validità. Salvo errori ed omissioni.

INFORMAZIONI SU SPECIFICHE TECNICHE ED ILLUSTRAZIONI:

Tutti i dati relativi a misure e pesi sono suscettibili di una tolleranza del +/- 5% a causa dell'utilizzo di materie prime naturali. Attraverso l'installazione di accessori o modifiche apportate da officine non autorizzate non mettete a repentaglio solo la vostra sicurezza. Rischiare di perdere anche il diritto alla garanzia. Fate quindi in modo che siano le officine autorizzate ad effettuare riparazioni o installazioni di accessori a posteriori e pretendete l'impiego di accessori originali WEINSBERG. Installazioni o modifiche a posteriori comportano ulteriori costi di manodopera e di materiale. Può accadere che l'installazione di un accessorio opzionale comporti l'esclusione di un altro accessorio. Le indicazioni nel presente listino/dati tecnici relative a dotazioni, dimensioni, pesi ed aspetto, sono aggiornate alla data di stampa 07/2021. Ci riserviamo il diritto di apportare modifiche alle attrezzature, ai dati tecnici, alle dotazioni di serie ed ai prezzi. Ci riserviamo la facoltà di effettuare delle modifiche in termini di costruzione purché concorrano al progresso tecnico e siano accettabili per il cliente, anche dopo l'avvenuta stipula del contratto. Ci riserviamo inoltre il diritto, anche dopo l'avvenuta stipula del contratto, di apportare delle modifiche ai colori ed alle caratteristiche dei materiali, se queste si rendono inevitabili ed attribuibili ai materiali utilizzati (ad esempio differenze di colore fino a circa 2,0 dE tra vernice su lamiera e vernice su vetroresina/plastica), sempre che siano accettabili per il cliente. Le foto del catalogo rappresentano anche accessori optional a pagamento o previsti per specifici paesi, che non fanno parte della dotazione di serie o non sono neanche disponibili come optional. Per motivi tecnici, i colori della stampa possono differire da quelli reali. Prima di procedere all'acquisto di un veicolo, chiedere al concessionario WEINSBERG informazioni dettagliate ed aggiornate sulla serie prescelta. I complementi d'arredo e le suppellettili illustrati sul catalogo non sono inclusi nella dotazione.

INFORMAZIONI SU PESI, ESEMPI DI CALCOLO E NORMATIVE

L'impianto idrico risponde a quanto contemplato nella direttiva 2002/72/CE - stato tecnico 03/2009. Capacità del serbatoio acque chiare limitata a 10/20 o 40 litri (contenuto consigliato in marcia) tramite valvola di troppo pieno, ai sensi dell'allegato V°, parte A, cifra 2.6 della normativa UE 1230/2012. I veicoli ricreazionali WEINSBERG si contraddistinguono per il loro progresso tecnologico. Grazie a soluzioni innovative, come l'impiego per i telai di acciai assolutamente

resistenti e dell'intelligente tecnica a nido d'ape nella fabbricazione del mobilio, è possibile ottenere, per i veicoli ricreazionali WEINSBERG, pesi contenuti. La massa a vuoto del veicolo è, sulla base del presente listino, la massa del veicolo con la sua dotazione di serie e senza la cosiddetta dotazione base, ovvero senza la massa del conducente, senza „liquidi“ e senza bagagli od attrezzature come previsto dall' Art. 2, Cifra 3 della direttiva UE 1230/2012. La massa in ordine di marcia in base all' Art. 2, Cifra 4 a) VO della normativa UE 1230/2012 viene definita nel modo seguente: Massa del veicolo con la sua dotazione di serie come indicato dal costruttore (con attrezzi di bordo) + Serbatoio carburante riempito al 90% + 75 kg (conducente) + Bombola del gas liquido (da 5/11 kg) riempita al 100% (corrisponde ad un totale di 10/23 kg) + Serbatoio dell'acqua riempito al 100% (a seconda del modello, la capacità del serbatoio delle acque chiare è limitata a 10 litri/20 litri/40 litri di acque chiare in marcia, sempre che sia previsto tecnicamente) + Serbatoio del WC riempito al 100 % + Boiler riempito al 100% = Massa in ordine di marcia

La massa a pieno carico in base all' Art. 2, Cifra 7 VO della normativa UE 1230/2012 viene definita nel modo seguente: La massa a pieno carico dichiarata dal costruttore del veicolo, a veicolo carico, ovvero la massa massima ammissibile del veicolo in ordine di marcia comprendente dotazioni speciali e carico utile (passeggeri, bagagli, ecc.) Il carico utile massimo secondo le indicazioni nel catalogo WEINSBERG è definito nel modo seguente: Massa a pieno carico - massa in ordine di marcia = carico utile massimo
Esempio:
(massa a pieno carico) 3.500 kg
- (massa in ordine di marcia) 2.850 kg
= (carico utile massimo) 650 kg

INFORMAZIONI LEGALI:

Le informazioni fornite per un veicolo sotto la voce „Dati tecnici / Dettagli sugli accessori“ si riferiscono al modello del veicolo base, approvato nella procedura di omologazione CE. Nei modelli speciali o nelle varianti specifiche per l'Italia, questi valori potrebbero subire variazioni. Vi preghiamo pertanto, prima dell'acquisto, di verificare personalmente con il Vostro rivenditore WEINSBERG di zona eventuali variazioni. Prestate particolare attenzione a quanto segue: Il carico massimo utile come riportato nel catalogo/dati tecnici si riduce p.e. a seconda sia del numero dei passeggeri che del peso degli accessori ordinati ed installati come optional. Vi preghiamo di tener presente al momento dell'acquisto di accessori opzionali che il vostro veicolo ricreazionale WEINSBERG, dopo aver sottratto la massa dei passeggeri (stimata in 75 kg per persona, conducente incl.) la massa dei bagagli, degli accessori installati e/od attrezzature caricate dal carico utile massimo, dovrà comunque disporre di un carico utile minimo sotto il quale non è

consentito scendere (vedi Allegato I, Parte A, Sezione 2.6.4.1.2 Regolamento (UE) 1230/2012). In caso di difformità, la responsabilità sarà esclusivamente vostra. Esempio: Calcolo del carico utile minimo: (Numero massimo di passeggeri consentiti assieme al conducente + lunghezza complessiva del veicolo in metri) x 10 = carico minimo in kg [(Numero massimo di passeggeri consentiti assieme al conducente)4 + lunghezza complessiva del veicolo in metri] 6] x 10 = 100 kg.

Quali acquirenti di un veicolo ricreazionale WEINSBERG siete tenuti a rispettare il carico utile minimo. Se il veicolo di vostro interesse non ha il carico utile necessario a causa della dotazione opzionale aggiunta, per il vostro ordine ci sono due opzioni tra cui scegliere: • Aumento della portata del veicolo • Eliminazione di alcuni accessori opzionali Per alcuni motorcaravan/CUV del marchio WEINSBERG e per i modelli mansardati del marchio WEINSBERG, al momento dell'ordine c'è la possibilità (a seconda del modello e su richiesta) di ridurre il numero dei posti omologati in marcia. La riduzione del numero dei posti omologati in marcia di un posto, dà la possibilità di aumentare il carico utile di circa 85 kg, oppure permette di aggiungere all'ordine del vostro veicolo ulteriori accessori. Su richiesta il vostro rivenditore WEINSBERG di zona potrà fornirvi in qualsiasi momento le informazioni relative al minimo carico utile del veicolo che vi interessa. La massa del veicolo con dotazione di serie conforme alle indicazioni del costruttore viene definita pesando il veicolo con la sua dotazione di serie. Quali utilizzatori di un motorcaravan / CUV siete tenuti a mantenere la massa a pieno carico del veicolo durante il viaggio, a non superare il carico massimo sugli assi ed a garantire una corrispondente distribuzione dei pesi sugli assi. Inoltre siete obbligati al rispetto delle norme, che garantiscono un sicuro impiego del vostro veicolo.

SPECIFICHE ED INFORMAZIONI SUI PREZZI

Ordinando dotazioni opzionali che fanno parte di pacchetti, essi verranno logicamente forniti una sola volta. I prezzi indicati sono i prezzi al dettaglio raccomandati dal produttore. I prezzi indicati includono l'imposta sul valore aggiunto applicabile al momento e, se applicabili, altri fattori di calcolo od imposte previste dalla legge, che possono anche essere indicati separatamente. I prezzi sono (a seconda del paese) al netto dei costi per documenti di immatricolazione, consegna e trasporto se non diversamente specificato. I prezzi raccomandati per le dotazioni opzionali sono validi solo per l'installazione in fabbrica su veicoli nuovi durante la produzione in corso. Inoltre, non tutte le dotazioni opzionali offerte possono essere installate successivamente. I prezzi dei singoli pacchetti sono prezzi fissi e non possono essere modificati scegliendo altri accessori. Per ulteriori dettagli, contattate il vostro rivenditore WEINSBERG.

Vieni a trovarci
sui social media o
nel nostro Fanshop!



facebook.weinsberg.com



instagram.weinsberg.com



youtube.weinsberg.com



shop.weinsberg.com