

2021 / 2022

# WEINSBERG

*Dein Urlaub!*

## IN VIAGGIO



### PROFILATI

CaraCompact / CaraLoft / CaraSuite



### MANSARDATI

CaraHome



### INTEGRATI

CaraCore

[www.weinsberg.com](http://www.weinsberg.com)







**LA TUA VACANZA!  
SCOPRI NUOVI  
ORIZZONTI.**






Con WEINSBERG ogni istante della tua vacanza diventa un'esperienza. Dalla partenza al ritorno a casa, è il tuo compagno in tutte le avventure – perfettamente in armonia con le tue esigenze e le tue aspettative.





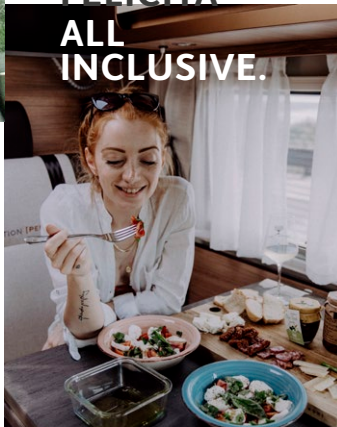
C'È POSTO  
PER TUTTILE  
PER TUTTO.







**MOMENTI DI  
FELICITÀ  
ALL  
INCLUSIVE.**



**WEINSBERG,  
LA SOMMA DI  
TUTTI I MOMENTI  
DELLE TUE VACANZE.**



# #team WEINSBERG


**Benvenuti nel mondo di WEINSBERG.** Una romantica vacanza in due, una piacevole vacanza con tutta la famiglia o una gita sportiva con gli amici, la cosa più bella è quella di dividere ogni momento con le persone che ci stanno più al cuore. Persone e momenti straordinari contraddistinguono il #teamWEINSBERG. #teamWEINSBERG offre la possibilità di farti ispirare dalle storie di viaggio, di ricevere pratici consigli per la tua vacanza e di condividere con altri la tua passione per il campeggio.

**VITA  
QUOTIDIANA.  
CHE COS'È?**



# 16

## **PROFILATO** **CaraCompact**



### **Il profilato più compatto e versatile della sua categoria**

Il CaraCompact mantiene la migliore dinamica di guida versatile su tutte le strade. Negli interni offre tantissimo spazio, dettagli intelligenti e soluzioni flessibili.

**Un compagno di viaggio efficiente.**

[www.weinsberg.com/caracompact](http://www.weinsberg.com/caracompact)

# 36

## **PROFILATO** **CaraLoft**



### **Il profilato con il massimo spazio per lo stivaggio**

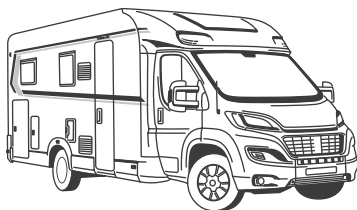
Con un'altezza abitativa di 2,15 m e un'enorme volume di carico, il nuovo CaraLoft è un vero loft da viaggio. Il regale profilato offre tantissimo spazio per vacanze grandiose. È il veicolo ideale per coppie e sorprende con una sensazione di spazio eccezionale.

**Un tuttofare con spazi generosi.**

[www.weinsberg.com/caraloft](http://www.weinsberg.com/caraloft)

# 52

## **PROFILATO** **CaraSuite**



### **Il profilato con letto basculante ed ancora più altezza abitativa**

Con un'altezza abitativa notevole ed il pratico letto basculante il CaraSuite offre tantissimo spazio per esperienze fantastiche in vacanza. I suoi tanti posti letto e l'ambiente accogliente lo rendono la scelta ideale come veicolo per famiglie con nonni e bambini.

**Una grandezza comoda.**

[www.weinsberg.com/carasuite](http://www.weinsberg.com/carasuite)

# 68

## **MANSARDATO** **CaraHome** **NOVITÀ**



### **Il mansardato per famiglie incredibilmente spazioso**

Con la sua mansarda e la suddivisione degli spazi ben studiata, nel CaraHome c'è posto per le tue bellissime esperienze. A seconda della tipologia abitativa può ospitare da 4 a 6 posti letto.

**La casa su ruote per tutta la famiglia.**

[www.weinsberg.com/carahome](http://www.weinsberg.com/carahome)

# 84

## **INTEGRATO** **CaraCore**



### **L'integrato con allestimenti al top che ama farsi notare**

Un abile connubio di utilità e design. Dinamismo e alta qualità sono nella sua natura. Robusto al 100%, DNA di WEINSBERG al 100%.

**Trendsetter con il senso dello stile.**

[www.weinsberg.com/caracore](http://www.weinsberg.com/caracore)

Tutte le indicazioni sul catalogo fanno in parte riferimento a dotazioni speciali disponibili con un sovrapprezzo.

Bisogna considerare che il numero di posti letto indicato può includere letti per adulti e per bambini. I posti letto non hanno le stesse dimensioni. Pertanto raccomandiamo di rivolgersi al vostro concessionario WEINSBERG per informazioni riguardanti la dimensione dei letti nel veicolo, in modo che possiate decidere se sono adatti per le vostre esigenze [adulti/bambini]. Immagini a scopo illustrativo: le illustrazioni degli esempi di planimetria sono rappresentazioni schematiche non vincolanti. Le effettive caratteristiche del veicolo e delle dotazioni possono differire. Alcune proprietà dei veicoli e delle dotazioni non sono garantite dalle immagini e pertanto non possono essere previste sulla base di esse. Pertanto, prima dell'acquisto di un veicolo, vi preghiamo di consultare il vostro rivenditore per informarvi sulle caratteristiche e dotazioni effettive del veicolo di interesse. Nell'estate del 2021 il telaio base FIAT subirà il cambio generazionale da DUCATO 7 a DUCATO 8. Purtroppo, per motivi organizzativi, non è possibile posticipare la stampa del presente catalogo per poter inserire delle immagini aggiornate del nuovo modello. Vi preghiamo di prendere nota che alcune delle immagini del DUCATO non corrispondono all'attuale (nuovo) modello base.



## EDITORIAL

# La tua vacanza! Scopri nuovi orizzonti.

*Fuori ti senti a casa, in viaggio conosci te stesso e il tuo WEINSBERG. Che viaggi con uno dei nostri profilati, mansardati o integrati, noi condividiamo in ogni caso la tua passione e ti accompagniamo con dettagli ben studiati. Te ne accorgerai ogni giorno della tua vacanza.*

*le tuo team WEINSBERG*

### CaraView

Vieni a conoscere più da vicino il veicolo dei tuoi sogni.



#### Trova la piantina!

Attraverso alcune domande mirate troverai il veicolo adatto a te.

[layoutfinder.weinsberg.com](http://layoutfinder.weinsberg.com)



#### Configuratore

Con il configuratore potrai personalizzare il tuo WEINSBERG.


[configurator.weinsberg.com](http://configurator.weinsberg.com)



#### Conoscenza degli addetti ai lavori

Informazioni tecniche dettagliate sulle caratteristiche del veicolo desiderato.

[weinsberg.com](http://weinsberg.com)



#### #teamWEINSBERG

Scambio di informazioni nella community, informazioni e consigli avvincenti sul tuo veicolo da veri campeggiatori.



# Cosa rende speciali i nostri autocaravan? La somma di molti dettagli.

IL DNA DI WEINSBERG. Non passa inosservato. Grazie alla passione ed all'esperienza dei nostri collaboratori (alcuni di loro sono essi stessi campeggiatori appassionati) sappiamo quello che conta "là fuori". Pertanto la competenza della WEINSBERG nel realizzare i suoi autocaravan si riconosce sia nella più piccola vite che nel grande spazio di stivaggio. La competenza autocaravan non è sempre visibile. Ma la percepirai ad ogni viaggio.

## Pratici e robusti.

Il rivestimento antimacchia sfida vino rosso, salsa di pomodoro ...

## COMFORT E SALUTE.

I tessuti contribuiscono in modo determinante all'atmosfera. Nei veicoli WEINSBERG non sono solo lavorati con cura e precisione, ma si integrano anche in un design di classe.



**Florian Hopp, responsabile prodotto**

44 anni, dal 2015 alla WEINSBERG

**Il dettaglio più amato di WEINSBERG:**


Lo straordinario design interno.



*Rivestimento opzionale in tessuto Active Line: facile da pulire, robusto, traspirante, piacevole al tatto, antibatterico e certificato Ökotex!*



**PARTICOLARITÀ**  
Tutti i tessuti  
**sono certificati**  
Oeko-Tex 100



## Materassi

**EvoPoreHRC.** Comfort completo durante il sonno grazie all'adattamento ergonomico ed all'aerazione.





## DORMIRE, RIPOSARSI, SOGNARE.

Ad ognuno il letto che si merita. Con WEINSBERG dormirai solo su reti pregiate di serie. Ciò garantisce la migliore stabilità ed una ventilazione eccellente. Sogni d'oro con il materasso EvoPore!



### 600 MF – Easy.

Basta sollevare la rete per accedere allo spazio di stivaggio.



### Riscaldamento a pavimento ad acqua calda ALDE.

Garantisce un clima abitativo piacevole nell'intero veicolo. Per sentirsi come a casa!



### Concetto di riscaldamento ingegnoso.

Consente una distribuzione ottimale del calore all'interno del veicolo creando un ambiente confortevole.



**Vetratura isolante.** Per la finestra laterale e la porta della cabina di guida con insonorizzazione e coibentazione.



## QUASI COME A CASA TUA.

Con i divisori tessili è facile creare un proprio rifugio. Dopo tutto anche nei viaggi in cui regna l'armonia si desidera a volte avere un'oretta tutta per sé.





**Michal Flöring, falegname**  
39 anni, dal 2016 alla WEINSBERG  
**Il dettaglio più amato di WEINSBERG:**  
Lavorazione su misura.

**Maniglie in metallo pieno con meccanismo di chiusura integrato.** Belle e resistenti.



## QUI TUTTO È PERFETTAMENTE INTONATO.

Da falegname per passione, sono orgoglioso che alla WEINSBERG venga utilizzata la complessa costruzione integrale tassellata.



**Sistema a tasselli preciso.** Per mobili particolarmente stabili.



**Lavorazione su misura.** Qualità pregiata che ti accompagnerà per molti anni.



**Funzione Soft Close.** Grazie agli ammortizzatori a gas di qualità, i cassetti e gli sportelli dei mobili si chiudono dolcemente e silenziosamente.



**Cerniere in acciaio inossidabile.** Robuste e di lunga durata per molti anni di uso intenso.



**Superfici rivestite con pannelli CPL.** Sviluppate per resistere ad un uso intenso.





## MOBILI E QUALITÀ.

Costruzione integrale include le pareti posteriori. Ogni WEINSBERG racchiude un criterio di qualità fondamentale: la lavorazione artigianale, la lunga durata e tanta gioia.



**Tomas Sekava, falegname**

54 anni

**Il dettaglio più amato di WEINSBERG:**  
Costruzione massiccia di lunga durata.




**Mobili con illuminazione d'ambiente.** Allestimento interno pregiato con luci d'atmosfera per un ambiente piacevole.



**Standard elevato.** Sia nella lavorazione che nel design diamo grande valore alla qualità. Ciò si vede ad esempio nei mobili lamellari della cucina.



**Design moderno.** Un mix geniale di materiali diversi, quali pelle, metallo e legno: una vera attrazione!



**Spazio di stivaggio e superfici di appoggio nel garage posteriore.** La struttura dei mobili studiata e pregiata si estende dalla zona anteriore a quella posteriore.



**Porta garage con doppia guarnizione.** Protezione ottimale da pioggia e umidità.



**Anna Wintersberger, addetta alla produzione**  
26 anni, dal 2017 alla WEINSBERG  
**Il dettaglio più amato di WEINSBERG:**  
Particolare pavimentazione a sandwich.



**Superfici resistenti.**  
Sviluppate per resistere  
ad un uso intenso.



## CONNUBIO DI SAPIENZA E MAESTRIA.

Per curare ogni minimo dettaglio  
nell'assemblaggio dei diversi  
elementi, occorrono molta  
sapienza, abilità e maestria  
artigianale.



**Tetto robusto in vetroresina ad alta resistenza.** Il tetto con una percentuale di fibra di vetro quasi tripla rispetto alla vetroresina standard resiste alla grandine e a tutte le intemperie.



**Listello stabile del profilo di alluminio** che collega la parete laterale, la parete anteriore, la parete posteriore ed il tetto.

**Struttura TVT di lunga durata.** L'alluminio ed i materiali isolanti con rinforzi in poliuretano rendono il veicolo resistente alle intemperie.



## La rivoluzionaria tecnologia SUPERLIGHT.

Per un massimo risparmio sul peso  
nei modelli CaraHome 650 DG e  
CaraCore 700 MEG.

Maggiori informazioni sono riportate a [pagina 112](#) e  
all'indirizzo [weinsberg.com/superlight](https://www.weinsberg.com/superlight)



# CARATTERISTICHE STRUTTURALI PERFETTE E LUNGA DURATA.

La sicurezza è alla base del nostro lavoro. In fin dei conti, i nostri appassionati devono sempre sentirsi al sicuro nei nostri autocaravan. E per molti anni.



**Matthias Weishäupl, addetto alla produzione**  
25 anni, dal 2017 alla WEINSBERG

**Il dettaglio più amato di WEINSBERG:**  
Il nuovo cupolino dal design perfetto nella tecnologia LFI.

## CUPOLINO NELLA TECNOLOGIA LFI.

- Più leggero della vetroresina
- Prodotto a macchina
- Resistente ai raggi UV
- Isolamento direttamente integrato
- Facile da riparare
- Perfezione in ogni dettaglio



**Design senza tempo degli esterni.** Serigrafie pregiate dal design moderno che restano nuove anche dopo molti anni.



**Rivestimenti dei parafranghi.** Il fissaggio non è visibile dall'esterno, la continuità delle linee senza interruzioni garantisce robustezza e lunga durata.



**Isolato con EPP.** Questo materiale high tech offre la migliore protezione e riduce le emissioni sonore durante la marcia.



## TECNOLOGIA DEL VEICOLO E RIFORNIMENTO.

Vogliamo offrire ai nostri clienti un'esperienza di viaggio ottimale. Per questo curiamo molto la scelta dei nostri partner ed utilizziamo solo quello che ci convince sul serio. Il filtro dell'acqua bluuwater per un'acqua igienicamente pulita ne è un esempio. Maggiori informazioni in proposito sono riportate a » [pagina 114](#)

bluuWater

### Presa di ricarica USB.

Pratica stazione di ricarica per smartphone, fotocamere e così via.



**Display head-up.** Il display head-up integrato garantisce una sicurezza ancora maggiore. Tutti i dati rilevanti vengono visualizzati nel campo visivo, così chi guida non deve distogliere lo sguardo dalla strada.



**Navigate Evo di Pioneer.** Con display multitouch da 9" ed aggiornamento cartine per 3 anni.



### Sistema TRUMA iNet-X opzionale.

App per regolare la temperatura interna e l'illuminazione o per controllare lo stato della batteria e nonché delle scorte di acqua.

» [Pagina 115](#)



Riscaldamento



**Tanja Eder, sviluppatore prodotti**  
**Il dettaglio più amato di WEINSBERG:**  
Il comfort per l'utente grazie al pannello di controllo LED centrale.

### Pannello di controllo LED centrale.

Basta uno sguardo per controllare il livello dell'acqua e l'impianto elettrico.





**Gavone portabombole estraibile opzionale.**  
Facilita la sostituzione delle bombole del gas.



**Batteria agli ioni di litio.**  
Maggiore capacità energetica con peso totale di solo 11 kg [opzionale].



**Michael Gründinger, sviluppatore prodotti**  
36 anni, dal 2016 alla WEINSBERG  
**Il dettaglio più amato di WEINSBERG:**  
Il comfort per l'utente grazie al pannello di controllo LED centrale.

**Smart-TV fino a 27".** Un televisore con accesso ad internet consente di guardare la TV in streaming. Che sia la fine dell'impianto satellitare?



**CURIAMO  
GRANDI E PICCOLI  
DETTAGLI.**

**Supporto a manovella nella zona posteriore.** Garantisce ulteriore stabilità e meno vibrazioni a veicolo fermo.



**Booster di carica.** Ricarica della batteria di servizio più veloce ed efficiente quando il motore è acceso.



**Easy-Travel-Box.**

L'intero impianto di alimentazione in un'unica posizione centrale. Dallo sportello integrato nella parete laterale è possibile accedere in modo facile e veloce a tutti gli elementi importanti.







# CaraCompact

**IL PROFILATO PIÙ COMPATTO  
E VERSATILE DELLA  
SUA CATEGORIA.**

Il CaraCompact mantiene la migliore dinamica di guida versatile su tutte le strade. Negli interni offre tantissimo spazio, dettagli intelligenti e soluzioni flessibili.

**UN COMPAGNO DI VIAGGIO EFFICIENTE.**



# WEINSBERG

*Dein Urlaub!*




#team  
WEINSBERG

**Sarah Katharina e Andreas.** La nostra idea di vacanza romantica è partire insieme e fermarci dove ci piace per goderci l'ambiente circostante. Abbiamo in comune la voglia di viaggiare e la curiosità, ma non vogliamo saperne di rinunciare al comfort ed a spazi abitativi accoglienti. Per questo il CaraCompact **EDITION [PEPPER]** è il compagno perfetto per i nostri viaggi.





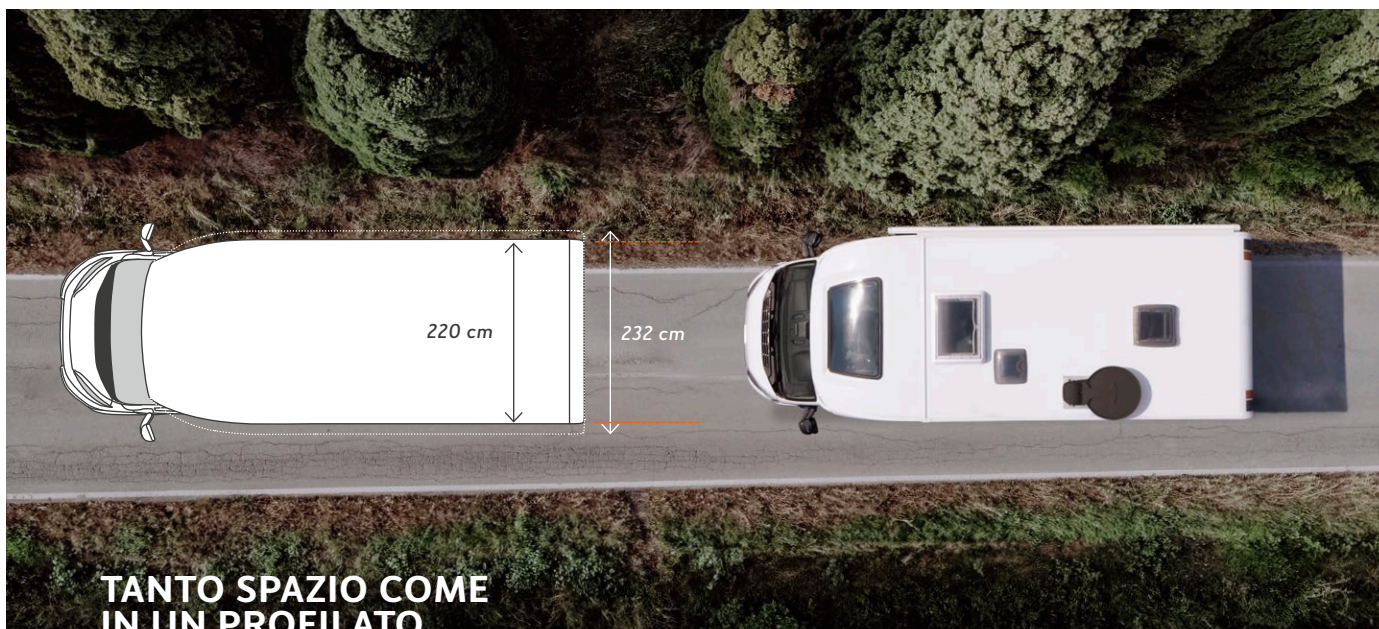
**PARTI  
COMODAMENTE  
ALL'AVVENTURA.**



**CI  
FERMIAMO.  
DOVE  
CI PARE.**







**TANTO SPAZIO COME  
IN UN PROFILATO.  
LA VERSATILITÀ DELLA  
CLASSE VAN.**

**600 MEG**



Compatto, ma dal grande potenziale. Il CaraCompact coniuga la versatilità della classe VAN con l'offerta di spazio di un vero profilato. Fuori compatto, offre all'interno molto spazio per tutto quello che allietta la vita del campeggiatore. Elevata idoneità alla vita di tutti i giorni associata ad uno spazio di stivaggio geniale: cosa vuoi di più?

### **3 dettagli più importanti:**

- Struttura compatta per una larghezza del veicolo di soli 2,20 m
- Eccellente organizzazione dello spazio con un design moderno
- Eccezionale dinamica di guida



2 posti letto



4 posti a sedere con cintura di sicurezza



2 tipologie abitative



meno di 3500 kg



## PROFILO AUTOMOBILISTICO PER LA MASSIMA AERODINAMICITÀ.



Le linee aerodinamiche del cupolino riducono al minimo il rumore del vento e valorizzano l'estetica.

**Semplicemente partire.** Il CaraCompact è un autocaravan particolarmente compatto, facile da guidare nella vita di tutti i giorni ed in vacanza. Unisce una dinamica di guida fuori dal comune ad una zona giorno davvero spaziosa. Con il suo autotelaio robusto ed il tetto in vetroresina è il compagno ideale per tutti gli avventurieri.



# FUORI COMPATTO, ALL'IN- TERNO SPAZIOSO.



I pacchetti styling opzionali mettono in risalto il suo profilo compatto – qui nella tipologia abitativa **600 MF**.



## TIPICO DELLA CLASSE DEI VAN.

Slanciato, bassa  
resistenza all'aria ed  
aerodinamicità.



## STRUTTURA COMPATTA, DESIGN ELEGANTE.



Linea slanciata. Elegante fanaleria posteriore Full-LED – qui nella tipologia abitativa **600 MEG EDITION [PEPPER]**.



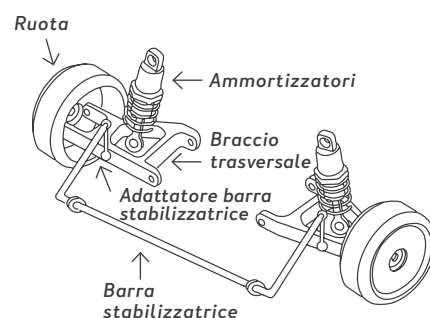


## SENSAZIONE DI GUIDA DI UN CUV.




## SICUREZZA E COMFORT SULLA STRADA.

Con la barra stabilizzatrice dell'assale anteriore e posteriore i viaggi sono comodi e piacevoli. Anche stradine sterrate non sono un problema per il CaraCompact.



Grazie al display head-up integrato, lo sguardo del conducente rimane dove dovrebbe: sulla strada. Su ogni strada. Disponibile come optional nel pacchetto Media.





DAVVERO  
TANTO  
SPAZIO.

**600 MF EDITION [PEPPER]** – Il letto alla francese è largo e comodo.

Spazio sufficiente per l'attrezzatura da viaggio.

SPAZIOSO  
COME UN  
PROFILATO.



**Il meglio di due mondi.** Strade strette? Nessun problema per il CaraCompact. La sua struttura compatta lo rende facile da guidare e contiene i consumi. Contemporaneamente offre uno spazio abitativo grande e ben organizzato. Infatti all'interno è davvero enorme.

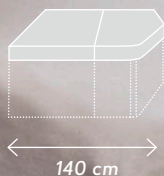
#team  
WEINBERG

**Alla scoperta.** Il nostro consiglio: con il CaraCompact potrai affrontare senza problemi anche stradine secondarie strette. Ha un ottimo comportamento in curva e non avvertiamo mai alcuna instabilità.

**600 MF EDITION [PEPPER]** – Nonostante le dimensioni esterne compatte, offre molto spazio all'interno. Le ben studiate tipologie abitative lo rendono possibile.



**600 MF EDITION [PEPPER]** – Il comodo letto alla francese. Il grande oblò panoramico da 130 x 45 cm è disponibile come optional.



**LETTO ALLA FRANCESE.  
PER NOTTI  
ALL'INSEGNA DEL  
COMFORT.**



**600 MF EDITION [PEPPER]** – Ampia sensazione di spazio da qualsiasi prospettiva.



Piacevole illuminazione a LED.



L'elegante rivestimento in pelle del letto alla francese.



# PIÙ DI UN SEMPLICE POSTO LETTO.


**Sonni tranquilli.** Soffici, invitanti e soprattutto grandi. I posti letto del CaraCompact con la loro grande superficie e tanti comodi dettagli sono assolutamente invitanti per una notte all'insegna del relax.

#team  
WEINBERG

**Non c'è posto più bello del letto!** Usare il nostro grande letto solo per dormire sarebbe un peccato. Infatti lo usiamo anche per leggere, ascoltare musica e scrivere. Oppure ci distendiamo rilassandoci.



## LETTI SINGOLI. PER DISTENDERTI.



**600 MEG** – I due letti singoli lunghi 201 cm e larghi 82 cm si trasformano in letto matrimoniale grazie alla rete estensibile opzionale.









## PERFETTO PER INTENDITORI.

Tra dinette e cucina lo spazio è più che sufficiente per cucinare muovendosi liberamente - qui nella tipologia abitativa **600 MEG EDITION [PEPPER]**.



**Tantissimo spazio.**  
Frigorifero  
SlimTower  
da 142 litri.

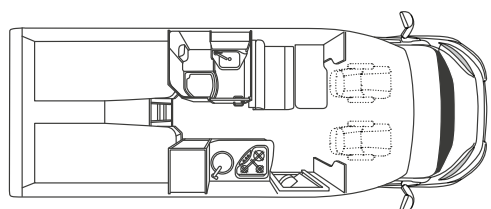


# CON TUTTO QUESTO SPAZIO CUCINARE È DAVVERO DIVERTENTE.

**Un concetto di spazio davvero insuperabile!** Il CaraCompact sfrutta lo spazio in modo particolarmente efficiente con soluzioni intelligenti come superfici di lavoro estensibili. L'elemento distintivo del marchio nella dispensa della cucina, il legno lamellare e l'armonia della continuità dei mobili rendono il CaraCompact un vero ed inconfondibile WEINSBERG.

#team  
WEINSBERG

**Perfettamente studiato.** Il nostro motto: sfrutta il potenziale del tuo WEINSBERG! Ad esempio combinando la prolunga estraibile del tavolo con la superficie di lavoro della cucina per creare una superficie enorme per preparare i tuoi pasti.



Cassetto su cuscinetti a sfera di alta qualità con funzione Soft Close, con inserto posate.



Cucina con prolunga ribaltabile del piano di lavoro.



**COMPATTO  
E SPAZIOSO.**

Basta ruotare i sedili Captain Chair opzionali per mangiare tutti insieme al tavolo – qui nella tipologia abitativa **600 MEG EDITION [PEPPER]**.





## DAVVERO GRANDE NEI PICCOLI DETTAGLI.

**Ogni centimetro conta.** Nel bagno del CaraCompact in viaggio potrai usufruire del comfort di casa. Soluzioni e dettagli ben studiati come il lavabo mobile o le pareti della doccia salvaspazio, consentono di rinfrescarsi divinamente.

#team  
WEINBERG

**Perfettamente studiato.** Siamo sempre pronti per ogni eventualità, perciò adoro i tanti scomparti del bagno. Qui c'è posto per tutto: gel per la protezione dagli insetti, solvente per smalto, medicinali per il viaggio, diverse creme solari...

### BAGNO COMPATTO. DOCCIA, WC E LAVABO INSIEME.



Il lavabo salvaspazio può essere estratto o nascosto all'occorrenza.



Bagno nella tipologia  
abitativa  
600 MEG



L'illuminazione a LED si integra elegantemente nel design.

**600 MEG** – Tutto ciò che serve per rinfrescarsi in un unico ambiente. Con pratica parete per la doccia e un'illuminazione a LED bella da vedere.



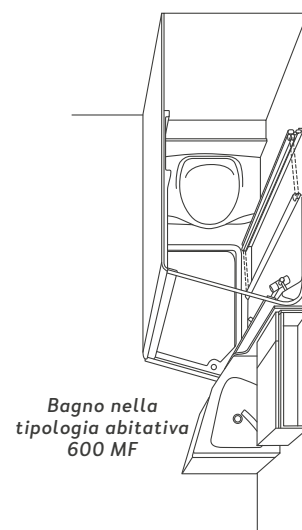


Spazi ben studiati nel bagno della tipologia abitativa **600 MF**.  
la zona del WC e della doccia è separata dal lavabo.

**BAGNO  
LONGITUDINALE.  
IL LAVABO È  
D'AVANTI ALLA  
PORTA.**



Basta chiudere la porta per evitare di  
bagnare tutto.




Bagno nella  
tipologia abitativa  
**600 MF**





### PUNTI DI FORZA. STUPESCe CON DETTAGLI BEN STUDIATI.



**1. Finestra nel cupolino.** La grande finestra con oscurante e zanzariera crea interni inondati di luce.

**2. Tipico della classe van.** La struttura stretta e la larghezza del veicolo di soli 2,20 m garantiscono una dinamica di guida eccellente.

**3. Prolunga del piano di lavoro ribaltabile.** La pratica prolunga crea una superficie di lavoro aggiuntiva.

**4. Gradino del letto.** Al suo interno si nasconde spazio di stivaggio aggiuntivo.

**5. Easy-Travel-Box e filtro dell'acqua bluuwater.** Tutti gli attacchi dei servizi importanti riuniti in un livello centralizzato in un unico posto ed acqua igienicamente pulita senza sostanze chimiche.

**6. Porta Komfort per autocaravan di serie.** Con sistema di chiusura automobilistico, doppia guarnizione e 2 ganci appendiabiti pieghevoli.

**7. Più spazio utile sotto il letto alla francese nella tipologia abitativa 600 MF.** Il gavone portabombole è integrato nel guardaroba, senza rubare anche solo un centimetro di spazio.



## TIPOLOGIE ABITATIVE. SU MISURA PER LE TUE ESIGENZE.



### 600 MEG

#### PUNTI DI FORZA:

- Dinette centrale
- Letti singoli longitudinali
- Spazioso garage posteriore
- 2 posti letto
- 4 posti a sedere con cintura di sicurezza

La sua concezione dello spazio con comodi letti singoli lo rende ideale per tutti coloro che amano il comfort in viaggio.

**Il nostro atleta con  
letti singoli.**



### 600 MF

#### PUNTI DI FORZA:

- Dinette centrale
- Letto alla francese
- 2 posti letto
- 4 posti a sedere con cintura di sicurezza

Dettagli eleganti, per un grande effetto. In combinazione con il letto alla francese, il bagno longitudinale regala più libertà di movimento nella zona giorno.

**Il compatto e chic.**





**5** ANNI DI  
SUCCESSO

PIÙ DI  
**20.000**  
PROPRIETARI  
FELICI

**1**

NUMERO

NEL  
CUORE

**MASSIMA**  
SODDISFAZIONE  
DA PARTEI DEI  
CLIENTI



AGGIUNGI UN PÒ DI  
**[PEPPER]**  
ALLA TUA VITA!

Non solo bello, ma anche amatissimo:  
Il CaraCompact **EDITION [PEPPER]** è il numero 1 che conquista tutti i cuori.  
Già da più di 5 anni. Per allestimenti e design è praticamente unico nel suo genere.  
Infatti, il **[PEPPER]** non viene solo acquistato, ma anche amato e celebrato.  
La grande community dei campeggiatori sa quello che conta.









Inviaci le foto delle tue vacanze con il CaraCompact **EDITION [PEPPER]** o tagga i tuoi momenti più belli in Instagram e diventa parte del **#teamWEINSBERG**.

#editionpepper

#teamWEINSBERG



89 11 17





Resistente: l'esclusiva tappezzeria MALABAR Active Line in una combinazione di tessuto ed ecopelle e con cuciture decorative.

EDITION [PEPPER]



Impossibile non notarlo: la serigrafia esterna color rame ed antracite.

16 24



Sempre protetti: il tendalino di serie rende la tua vacanza ancora più piacevole.

Ingegnosi: i vani portaoggetti ed i pensili con le esclusive maniglie WEINSBERG offrono tanto spazio.





Sistema di antenna Oyster: l'impianto satellitare opzionale garantisce un'ottima ricezione.



Come al cinema: Smart TV da 24" di serie nel pacchetto TV.



## CaraView Conoscenza degli addetti ai lavori



Per gli allestimenti completi del  
**CaraCompact EDITION [PEPPER]** visita:  
[weinsberg.com/edition-pepper](https://weinsberg.com/edition-pepper)



81 19



Entra a far parte della  
**EDITION  
[PEPPER]**  
community.

@weinsberg\_official

#teamWEINSBERG

#editionpepper





# CaraLoft

**IL PROFILATO CON IL MASSIMO  
SPAZIO PER LO STIVAGGIO.**

Con un'altezza abitativa di 2,15 m ed un'enorme volume di carico, il CaraLoft è un vero loft da viaggio. Il regale profilato offre tantissimo spazio per vacanze grandiose. È il veicolo ideale per le coppie e sorprende con una sensazione di spazio eccezionale.

**UNO SPAZIOSO TUTTOFARE.**



# WEINSBERG

*Dein Urlaub!*




#team  
WEINSBERG

**Anne e Markus.** Finalmente si va in vacanza nella natura! Non vedevamo l'ora di partire per qualche giorno. Andremo nelle Prealpi bavaresi con il CaraLoft. Ci entusiasma sempre la prima volta perché possiamo portare con noi tutto quello che vogliamo. Dopotutto i nostri viaggi sono incentrati sulla cucina e sullo sport.



**TANTA  
ATTREZZATURA,  
TANTA ENERGIA  
E TANTO APPETITO.**



**FINALMENTE  
SI VA IN  
VACANZA  
NELLA  
NATURA.**






**CON UN'ALTEZZA  
ABITATIVA DI  
2,15 M, DA UNA  
SENSAZIONE DI  
SPAZIO UNICA.**



**650 MF**



**650 MF**

Con una sensazione di spazio unica, il CaraLoft è il compagno di viaggio ideale per tutti coloro che amano viaggiare senza rinunciare a tanto spazio e comfort. Mette a disposizione tantissimo spazio di stivaggio per tutto quello che ti serve in vacanza e tantissimi dettagli ingegnosi. Grazie alla sua dinamica di guida sportiva sarai sempre indipendente: per un piacere senza limiti.

### **I 3 dettagli importanti:**

- Enorme volume di carico
- Altezza abitativa di 2,15 m
- Spazioso garage posteriore



fino a 4 posti letto



fino a 5 posti a sedere con  
cintura di sicurezza



3 tipologie  
abitative



meno di 3500 kg



**Un loft di alta qualità.** Il CaraLoft offre tanto spazio utile, dettagli ben studiati ed un'ottima dinamica di guida, anche su terreni sconnessi. È l'autocaravan ideale per chi cerca dimensioni compatte senza rinunciare alla comodità. Grazie alla sua particolare sensazione di spazio ed al design moderno degli interni, il CaraLoft è più che all'altezza del suo nome.



# IL NOSTRO LOFT PER LE VACANZE.



Le minigonne continue della parete laterale in combinazione con la porta PREMIUM disponibile come opzione – qui nella tipologia abitativa **600 MF**.

## EASY-TRAVEL-BOX: TUTTI GLI ATTACCHI DEI SERVIZI IN UNA POSIZIONE CENTRALE.

1. Apertura per la pulizia del serbatoio dell'acqua potabile
2. Apertura per il riempimento del serbatoio dell'acqua potabile
3. Rubinetti di scarico per il serbatoio dell'acqua potabile e delle acque grigie
4. Alimentazione elettrica protetta
5. Sistema di filtraggio dell'acqua bluuwater. Per maggiori informazioni vedi >> [pagina 114](#).





Cabina di guida con un fantastico panorama e pratici vani portaoggetti collocati al di sopra di essa.



Innovativo cupolino nella tecnologia LFI. Estremamente robusto e resistente.



**TUTTO  
DENTRO!  
UN VERO  
MAGO DELLO  
SPAZIO.**



La fanaleria posteriore con luci Full-LED non passa inosservata – qui nella tipologia abitativa **650 ME**.

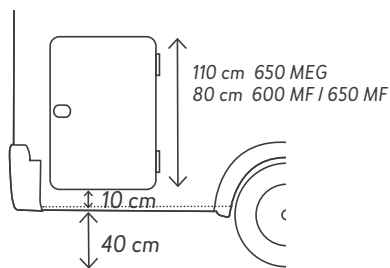


GRANDE SENSAZIONE  
DI SPAZIO.





# ENORME VOLUME DI CARICO.



## SOGLIA DI CARICO BASSA.

**Estremamente confortevole.** Nel CaraLoft puoi riporre tutti i tuoi bagagli. Lo spazioso garage posteriore è perfetto per l'attrezzatura sportiva e per le vacanze. Nei vani laterali integrati potrai tenere tutto in ordine. Grazie alla soglia di carico bassa, il garage posteriore può essere caricato in modo particolarmente comodo.

#team  
WEINSBERG

**Anche i fanatici dello sport apprezzano il comfort.** Quello che amiamo di più del CaraLoft? Le geniali possibilità di stivaggio! Con pochi gesti abbiamo tutto quello di cui abbiamo bisogno per i nostri giri giornalieri. E la sera ci rilassiamo in un ambiente accogliente e di stile.



## TUTTO A PORTATA DI MANO IN PRATICI NASCONDIGLI.





## ZONA NOTTE

**650 MF** – Il letto alla francese rappresenta una soluzione per gli spazi davvero eleganti.



**LETTO ALLA  
FRANCESE.  
SOLUZIONE  
GENIALE PER  
MOMENTI  
DI RELAX.**



**650 MF** – Lo spazio utile sotto al letto è facilmente accessibile dall'interno e dall'esterno.



# TANTISSIMO SPAZIO PER VACANZE GRANDIOSE.



## Tantissimo spazio nella zona notte.

Il CaraLoft offre un design moderno, grandissime superfici per il relax e tessuti facili da pulire. Con i materassi EvoPoreHRC di serie, anche il sonno ristoratore è di serie.

#team  
WEINSBERG

**Colazione a letto.** Se il tempo non collabora, consigliamo una giornata a letto all'insegna dell'ozio. I letti del CaraLoft sono senza dubbio sufficientemente grandi e comodi!



**650 ME** – Più comfort. Il guardaroba sotto il letto.

DUE  
IN  
UNO.

Grazie all'estensione opzionale, i due letti singoli diventano in un batter d'occhio un grande letto matrimoniale.

**LETTI SINGOLI LONGITUDINALI.**  
**SPAZIO A SUFFICIENZA PER DISTENDERSI IN TUTTA COMODITÀ.**

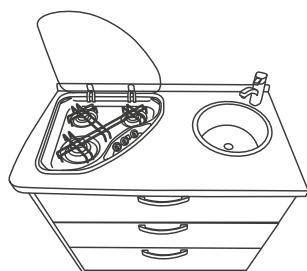


**650 ME** – I comodi letti singoli offrono il massimo comfort grazie ai materassi EvoPoreHRC di serie.





**650 ME** – Questi spazi equilibrati invitano a cucinare e rilassarsi. I cassetti con funzione Soft Close garantiscono ulteriore comfort d'uso.



**MOLTA  
LIBERTÀ DI  
MOVIMENTO  
SOPRATTUTTO  
IN CUCINA.**



**Equipaggiati al meglio.** Nel CaraLoft troverai una cucina completa con piano cottura a 3 fuochi più copertura in vetro, un profondo lavello in acciaio inox ed un piano di lavoro ribaltabile. Grazie agli elementi funzionali come i pannelli posteriori in HPL della cucina e la robusta superficie di lavoro, cucinare è ancora più divertente.

#team  
WEINBERG

**Tutto quello di cui un cuoco ha bisogno in viaggio.** La cucina del CaraLoft soddisfa completamente le nostre esigenze per quanto riguarda l'approvvigionamento in vacanza. Il mio consiglio: pianificate per il vostro viaggio pietanze con ingredienti regionali!



Il piano cottura a 3 fuochi con copertura in vetro e lavello in acciaio inox fa venire voglia di cucinare.





Pensili con cerniere  
in acciaio inox di alta  
qualità.



**TANTISSIMO  
SPAZIO  
PER INGREDIENTI  
ED UTENSILI  
PER LA CUCINA.**

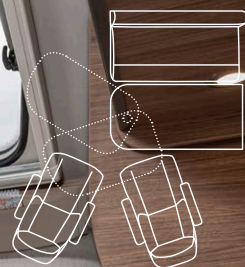


**650 ME** – La combinazione perfetta tra design e funzionalità: questo è l'elemento distintivo WEINSBERG.

**UN CONCETTO DI  
SPAZIO GENIALE.**



**PROLUNGA DEL  
TAVOLO  
GIREVOLE.**



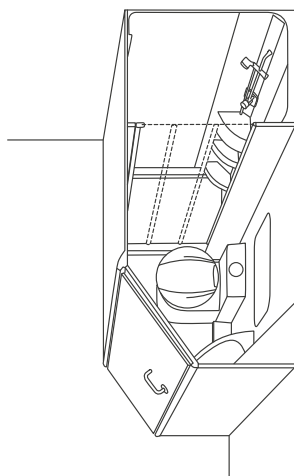
**650 MF** – I sedili girevoli Captain Chair FIAT originali formano un'accogliente dinette.






**BAGNO LONGITUDINALE.  
DOCCIA  
DI LUSO.**

Molto spazio attorno al lavabo e  
nella doccia – qui nella tipologia  
abitativa **600 MF**.



*Bagno nella tipologia abitativa  
600 MF / 650 MF*



L'ampio lavabo si  
inserisce con armonia  
nell'ambiente.



Organizza al meglio i  
tuoi prodotti per l'igiene  
personale nell'armadietto  
a specchio.




# SPAZIO IN ABBONDANZA. ELEVATO COMFORT.

**Rinfrescarsi con la giusta libertà di movimento.** In bagno conta l'essenziale: spazio, comodità ed igiene. Dettagli studiati come il bordo doccia ribassato aumentano il comfort.

#team  
WEINSBERG

**Facciamo la doccia dove ci pare.** Del campeggio amiamo soprattutto l'indipendenza. Ovviamente quando siamo in viaggio facciamo anche la doccia nei campeggi, ma apprezziamo profondamente la flessibilità che ci regala il bagno a bordo. E il bagno del CaraLoft è sorprendentemente comodo.



## BAGNO COMPATTO. LINEARE E SEMPLICE.







Bordo doccia ribassato.

**650 ME** – Il bagno compatto consente un uso ottimale dello spazio.





## PUNTI DI FORZA. STUPISCE CON DETTAGLI BEN STUDIATI.



**1. Lavabo orientabile.** Posizionato sopra la doccia o al di sopra del WC a seconda delle esigenze.

**2. Frigorifero da 133 l con funzione AES.** Offre spazio sufficiente per tutto quello di cui hai bisogno in vacanza.

**3. Porta PREMIUM per autocaravan con zanzariera.** Tieni lontano gli ospiti indesiderati.

**4. Spazio utile nel garage posteriore.** Grazie ai vani integrati rimane più spazio per i bagagli.

**5. Pensili con cerniere pregiate in acciaio inossidabile.** Con tante possibilità di stivaggio per gli utensili della cucina.

**6. Cupolino nella tecnologia LFI.** Design pronunciato ed elevata qualità.

**7. Illuminazione d'ambiente.** Crea un ambiente armonioso nello spazio abitativo.

**8. Rubinetti del gas facili da raggiungere.** Installati nel cassetto superiore delle posate.

**9. Gavone portabombole longitudinale.** Facile da raggiungere e più altezza interna. (650 MF / 650 ME)



## TIPOLOGIE ABITATIVE. SU MISURA PER LE TUE ESIGENZE.



600 MF

### PUNTI DI FORZA:

- Dinette centrale
- Letto alla francese
- 2 posti letto
- 4 posti a sedere con cintura di sicurezza

Tipologia abitativa compatta con tanto spazio per il relax. Il suo letto alla francese e la cucina Vis-à-Vis offrono comfort e spazio per due.

**Il genio dello spazio che punta al benessere.**



650 MF

### PUNTI DI FORZA:

- Dinette centrale
- Letto alla francese
- Fino a 4 posti letto
- Fino a 5 posti a sedere con cintura di sicurezza

Le sue particolarità sono la grande panca laterale longitudinale nella zona giorno e la cucina centrale che crea una ancora maggiore sensazione di spazio.

**Il tuttofare con un certo stile.**



650 ME

### PUNTI DI FORZA:

- Dinette centrale
- Letti singoli longitudinali
- 2 posti letto
- 4 posti a sedere con cintura di sicurezza

Qui tutto è incentrato sul comfort. Con comodi letti singoli ed una generosa soluzione per la cucina. Nessuno offre più spazio nella zona notte!

**Il generoso con tanto spazio per intenditori.**







#team  
WEINSBERG

**Peter, Paul ed i genitori.** C'è chi parte per un tour delle isole. Noi facciamo un road trip! Viaggeremo a bordo del nostro CaraSuite, perciò possiamo raggiungere qualsiasi luogo. Questo road cruiser è perfetto, perché ci permette di dormire separati dagli adulti ed offre tanto spazio per i nostri giocattoli. Io voglio esplorare la natura, mio fratello vuole andare al parco divertimenti e papà vuole portarci in montagna. A mamma va bene tutto. Siamo tutti eccitati.



WEINSBERG

*Dein Urlaub!*



# CaraSuite

**IL PROFILATO CON LETTO  
BASCULANTE ED ANCORA PIÙ  
ALTEZZA ABITATIVA.**


Con un'altezza abitativa notevole e il pratico letto basculante il CaraSuite offre tantissimo spazio per vacanze grandiose. I suoi tanti posti letto e l'ambiente accogliente lo rendono la scelta ideale come veicolo per famiglie con nonni e bambini.

**UNA COMODA ALTEZZA ABITATIVA.**






PAPÀ DICE  
CHE NEL  
CARASUITE CI  
STA TUTTO.



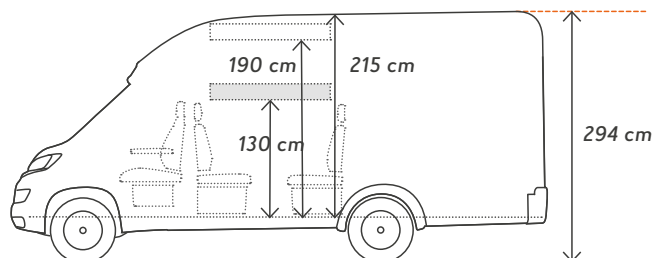
UN ROAD  
TRIP È  
DAVVERO  
ENTUSIASMANTE.





700 ME

## IL VEICOLO IDEALE PER FAMIGLIE CON NONNI E BAMBINI.



700 ME



Con il suo accogliente letto basculante il CaraSuite sembra fatto apposta per una divertente gita in famiglia. Di giorno viene messo a posto in sicurezza; di sera rispunta in un niente. Tantissimo spazio ed un'impressionante altezza abitativa garantiscono comfort di viaggio per grandi e piccoli.

### 3 dettagli più importanti:

- Letto basculante di serie
- Altezza abitativa di 2,15 m
- Autocaravan 2+2 compatto



Fino a 6 posti letto



Fino a 5 posti a sedere con cintura di sicurezza



3 tipologie abitative



Meno di 3500 kg



SILHOUETTE  
DINAMICA.  
LOOK MODERNO.



Il design caratteristico del CaraSuite viene ulteriormente sottolineato dai cerchi in lega e dalle lamelle dello spoiler color alluminio – qui nella tipologia abitativa **650 MG**.

GRANDISSIMO  
GARAGE  
POSTERIORE  
PER ANCORA PIÙ  
SPAZIO UTILE.

2 tipi di garage posteriore in base alla tipologia abitativa: tanto spazio per l'attrezzatura di viaggio – qui nella tipologia abitativa **650 MG**.

650 MF  
1,98 m<sup>3</sup>

650 MG / 700 ME  
2,26 m<sup>3</sup>







**UN LETTO  
BASCULANTE  
ENORME.  
DALL'ESTERNO  
NON SI DIREBBE.**

**Il profilato con letto basculante.** Il CaraSuite offre la combinazione perfetta di comfort di viaggio e comfort per il sonno. All'esterno è estremamente compatto, all'interno è enorme: il profilato con grandissima altezza abitativa entusiasma con tanta libertà di movimento. I suoi tanti posti letto e l'ambiente accogliente lo rendono la scelta ideale come veicolo per famiglie con nonni e bambini.



**È bello e dà una bella sensazione di guida.** Con un'altezza interna di 2,15 m!

# TANTISSIMO SPAZIO PER TANTE ESPERIENZE IN VACANZA.



In tutto e per tutto un tipico veicolo WEINSBERG: il design inconfondibile si deve anche alla fanaleria posteriore con luci Full-LED, qui nella tipologia abitativa **650 MF**. Come opzione è disponibile un portabiciclette THULE per fino a 4 biciclette.



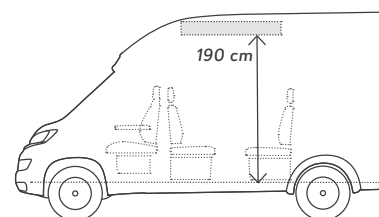

COMFORT  
A SCOMPARSA.



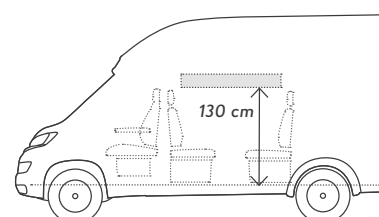
UN AMBIENTE  
DAVVERO  
ACCOGLIENTE.

L'interno del CaraSuite è così accogliente grazie alla sua fantastica altezza abitativa all'ampia dinette ed alle sue linee eleganti – qui nella tipologia abitativa **650 MF**





Di giorno il letto basculante si integra con eleganza nella zona giorno, permettendo così di ottenere spazio a sufficienza per trascorrere comodamente del tempo insieme nella dinette.



Estremamente pratico: aprendo il letto basculante compare un secondo letto accogliente.

**Di giorno un paradiso per giocare, di notte un paradiso per dormire.** Il letto basculante può essere nascosto con pochi gesti. In questo modo lo spazio sottostante rimane sempre perfettamente sfruttabile e contemporaneamente potrai rallegrarti di una comoda altezza interna per muoverti liberamente. Il profilato è davvero flessibile!


#team  
WEINSBERG

**Una camera tutta per noi.** Mio fratello e io guardiamo insieme i nostri telefilm preferiti nel nostro letto basculante al piano di sopra. Mamma e papà ci lasciano in pace: lasciando aperta la porta del bagno chiudiamo il corridoio e separiamo le due zone notte.

**60 CM DI ALTEZZA NEL LETTO BASCULANTE. SPAZIO A SUFFICIENZA PER DORMIRE E RILASSARSI.**



Faretti LED touch.



Rete di protezione anticaduta sul letto.



**700 ME** – I due ampi letti singoli possono essere uniti in un letto matrimoniale grazie alla rete estensibile. Tutti i materassi sono in EvoPoreHRC di serie.



**LETTI SINGOLI  
LONGITUDINALI.  
SPAZIO  
IN  
ABBONDANZA.**



**700 ME** – Spazio utile con porta scorrevole.



Pensili con cerniere di alta qualità.





## LETTO MATRIMONIALE TRASVERSALE. COMODO E PRATICO.

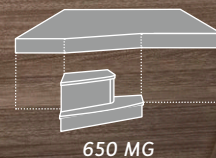
**Vacanze in campeggio per tutti.** Nel CaraSuite puoi scegliere tra 3 tipologie di zone notte e letti nella zona posteriore. I genitori possono ricaricare in tutto relax le loro batterie nei comodi letti posteriori, mentre i ragazzi possono fare le ore piccole nel letto basculante.

#team  
WEINSBERG

**Porta con te tutto l'importante.** Nel CaraSuite possiamo portare tutti i giocattoli che vogliamo, senza sentirci dire che non entrano in valigia. È davvero fantastico! Abbiamo distribuito i nostri libri e peluche su tutto il letto senza che disturbino qualcuno.



**650 MG** – Il letto matrimoniale trasversale usa l'intera larghezza del veicolo ed invita a crogiolarsi.



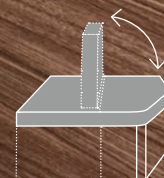
650 MG

## UN BUON SONNO GARANTITO CON TRE TIPOLOGIE DI LETTO.



## LETTO ALLA FRANCESE. SOLUZIONE DI SPAZIO PARTICOLARMENTE ELEGANTE.

**650 MF** – Il letto alla francese con spazio utile supplementare.



650 MF

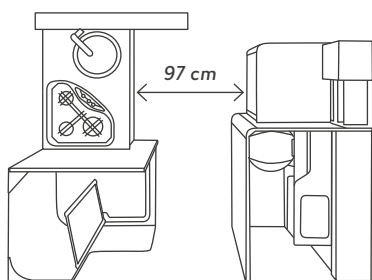




## CUCINA VIS-À-VIS. CUCINA SPAZIOSA.

La cucina del CaraSuite offre molto spazio per cucinare ed armeggiare – qui nella tipologia abitativa **650 MF**.

*Ampio spazio.  
tra il modulo cucina  
ed il frigorifero.*



Il dettaglio pratico: piano cottura a 3 fuochi  
e lavello in acciaio inox in cucina.





Il frigorifero da 133 l offre spazio per tutto quello di cui una famiglia ha bisogno.



Un pezzo forte della cucina compatta è l'elegante pensile con tante diverse possibilità di stivaggio.

**Più posto, più spazio utile, più piacere.** La cucina Vis-à-Vis del CaraSuite ha tutto il necessario per lunghi viaggi e gite con tutta la famiglia ed offre sufficienti possibilità per preparare piatti succulenti per tutti. In più il largo modulo cucina può anche essere usato in due, per suddividersi perfettamente il lavoro in cucina divertendosi.

#team  
WEINBERG

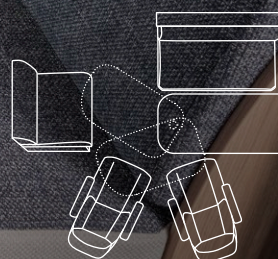
**Porta con te tutto l'importante.** Abbiamo bandito i nostri genitori per sorprenderli con un pranzo particolare. Apri il frigo, tira fuori le pentole, taglia le verdure, metti l'acqua per la pasta: nella nostra cucina del CaraSuite abbiamo spazio a sufficienza per cucinare in un perfetto lavoro di squadra.

## GRANDE SENSAZIONE DI SPAZIO.



**POSTO PER FINO A  
6 PERSONE GRAZIE ALLA  
PANCA LONGITUDINALE.**

Con i sedili girevoli Captainchair FIAT opzionali e la panca laterale longitudinale, la comoda dinette può accogliere fino a 6 persone.



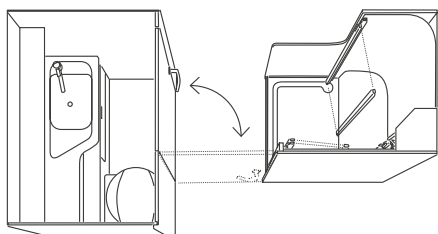


**700 ME** – La doccia ed il WC con lavabo sono separati l'uno dall'altro. Così due persone potranno usare gli spazi contemporaneamente.



## BAGNO A VOLUME VARIABILE. LA SOLUZIONE GENEROSA.

*Bagno nella tipologia abitativa  
650 MG / 700 ME*



Con la copertura per il piatto doccia si ottiene un nuovo spazio abitativo. Entrarci è particolarmente comodo grazie all'accesso basso.



Spaziosa doccia con pratica parete.





Bagno nella  
tipologia  
650 MF



**Versatile, bello e pratico.** Il bagno del CaraSuite è il luogo perfetto per iniziare o concludere la giornata in assoluto relax. Può addirittura essere usato in due, è dotato di superfici resistenti e mette a disposizione tante possibilità di stivaggio. Progettato bene e realizzato ancora meglio!

#team  
WEINSBERG

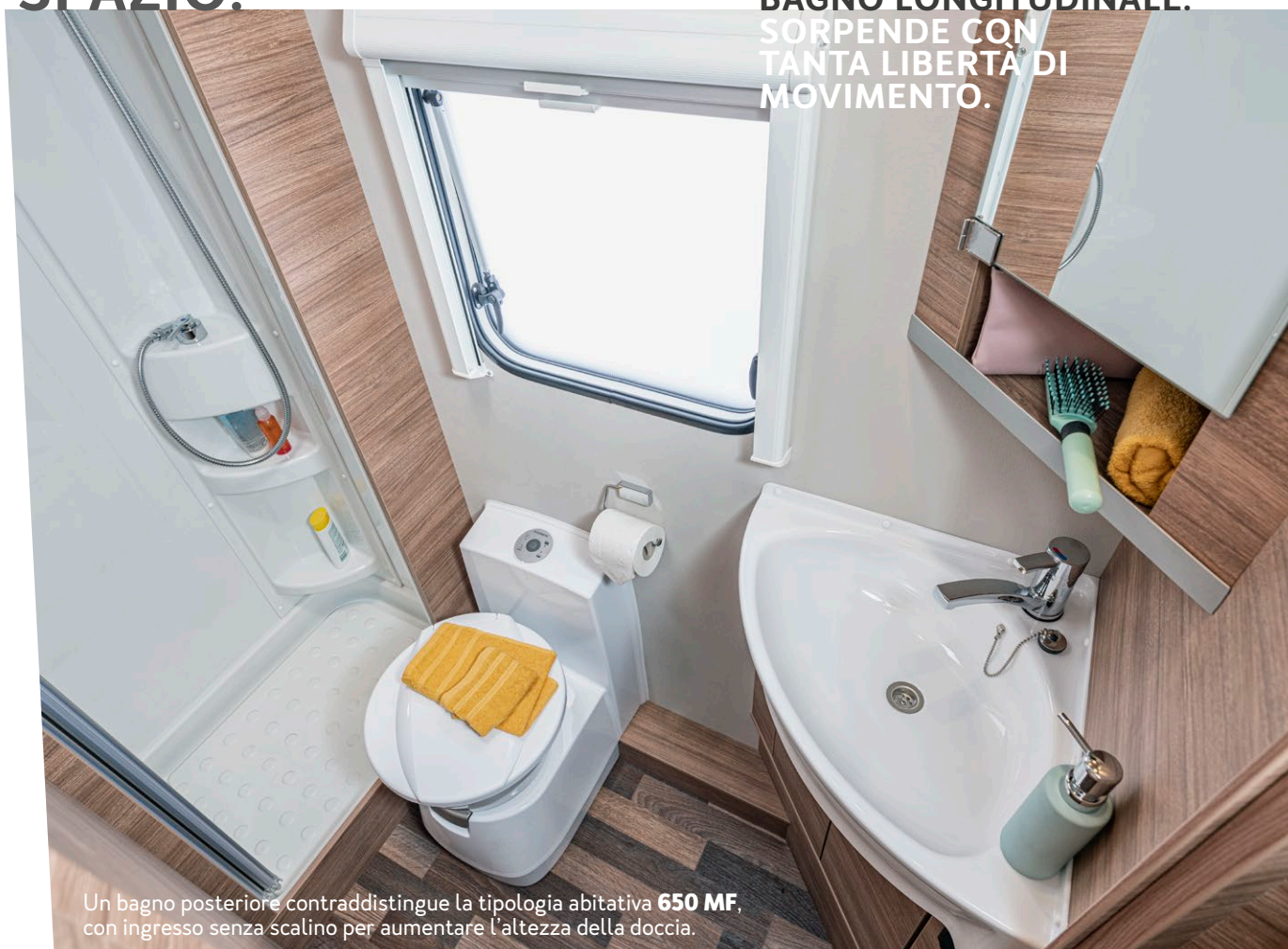
**Per lavarsi i denti divertendosi.** Anche in bagno possiamo scherzare in due, lo spazio non manca. E se uno preferisce lavarsi i denti in pace, va nella doccia e chiude la porta.



**650 MF** – A bordo trovi di serie pratici supporti da parete o da soffitto per il doccino.

## QUI TUTTO GIRA INTORNO ALLO SPAZIO.

**BAGNO LONGITUDINALE.**  
SORPENDE CON TANTA LIBERTÀ DI MOVIMENTO.



Un bagno posteriore contraddistingue la tipologia abitativa **650 MF**, con ingresso senza scalino per aumentare l'altezza della doccia.





### PUNTI DI FORZA. STUPISCE CON DETTAGLI BEN STUDIATI.



- 1. Altezza abitativa fuori dal comune.** Con un'altezza di 2,15 metri nasce un vero ambiente all'insegna della comodità.
- 2. Nuove pregiate serigrafie esterne.** Per una lunga durata ed un'estetica di tendenza.
- 3. Illuminazione.** Le luci indirette sui cassetti creano una piacevole atmosfera.
- 4. Letto basculante con rete di protezione.** Crea altri posti letto ed offre sicurezza su entrambi i lati grazie alla protezione anticaduta.
- 5. Vano portaoggetti in ecopelle.** Uno scomparto facilmente accessibile rivestito in ecopelle.
- 6. Easy-Travel-Box.** Facile accesso agli attacchi di servizio della Easy-Travel-Box e al filtro dell'acqua bluuwater.
- 7. Garage posteriore.** Lo spazioso garage posteriore garantisce comfort durante il viaggio.
- 8. Suddivisione degli spazi originale.** Offre spazio sufficiente per tutta la famiglia.



## TIPOLOGIE ABITATIVE. SU MISURA PER LE TUE ESIGENZE.



**650 MF**

### PUNTI DI FORZA:

- Dinette centrale
- Letto alla francese
- Letto basculante di serie
- 6 posti letto
- Fino a 5 posti a sedere con cintura di sicurezza

In combinazione con il letto alla francese, il letto basculante offre spazio per il relax e libertà di movimento. Congiungendo la dinette e la panca longitudinale si ottiene un ulteriore letto.

**La tipologia abitativa per famiglie con sei posti letto.**



**650 MG**

### PUNTI DI FORZA:

- Dinette centrale
- Letto matrimoniale trasversale
- Letto basculante di serie
- Spazioso garage posteriore
- 5 posti letto
- Fino a 5 posti a sedere con cintura di sicurezza

Qui il letto è disposto trasversalmente ed è quindi in sintonia con il bagno a volume variabile. Il letto basculante e la cucina vis-à-vis ne garantiscono un utilizzo ottimale.

**Lo spazioso compagno di viaggio.**



**700 ME**

### PUNTI DI FORZA:

- Dinette centrale
- Letti singoli longitudinali
- Letto basculante di serie
- 5 posti letto
- Fino a 5 posti a sedere con cintura di sicurezza

Spaziosa tipologia abitativa con letto basculante e tantissimo spazio utile. I comodi letti singoli longitudinali, combinati con il pratico bagno a volume variabile, offrono spazio per tutta la famiglia.

**Il versatile pensato per le famiglie.**



**CaraView**

Configuratore 

Personalizza il tuo CaraSuite con il configuratore online:  
[configurator.weinsberg.com](http://configurator.weinsberg.com)





# CaraHome

## IL MANSARDATO PER FAMIGLIE INCREDIBILMENTE SPAZIOSO.

Con la sua mansarda e la suddivisione degli spazi ben studiata, nel CaraHome c'è posto per le tue bellissime esperienze. A seconda della tipologia abitativa può ospitare da 4 a 6 posti letto.

**LA CASA MOBILE PER TUTTA LA FAMIGLIA.**







#team  
**WEINSBERG**

**Christian, Anja, Tobias & Paula.** Amiamo i nostri viaggi con tutta la famiglia nel CaraHome. E l'inverno. Perché non combinarli? Ad esempio con un fine settimana insieme nella neve. Quando fuori fa freddo nel CaraHome si sta particolarmente bene, dopo tutto è adatto all'inverno. Giocando nella neve i bambini sono senza pietà, in compenso più tardi nella mansarda sono i migliori amici.

In generale il tempo trascorso nel CaraHome è all'insegna del relax, il nostro WEINSBERG è semplicemente adatto a vacanze con tutta la famiglia. Indumenti invernali bagnati? Non c'è problema, si asciugheranno in bagno. Vuoi portare con te tutto quello che ti facilita la vita? Non c'è problema, abbiamo portato persino il nostro tavolino e le nostre sedie da campeggio per goderci il sole ogni tanto. C'è spazio a sufficienza per gli sci di fondo, gli scarponcini da sci ed il barbecue da campeggio.



**RILASSARSI A  
TEMPERATURE  
DA BATTERE I  
DENTI.**



**LA NOSTRA  
ACCOGLIENTE  
CASA NELLA  
NEVE.**

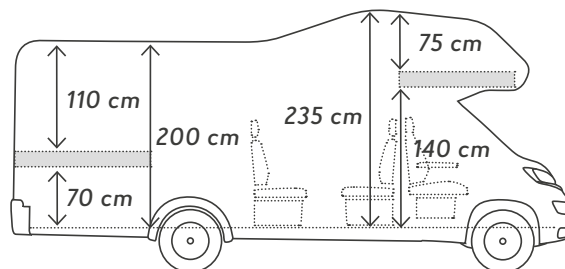




**POSTO  
PER TUTTI.  
E PER  
TANTISSIMI  
BAGAGLI.**



**600 DKG**



**650 DG**

**NOVITÀ**



Immagina, non dover mai più prenotare una camera. Immagina, avere in qualunque angolo del pianeta una spaziosa casa per le vacanze. Immagina, poter portare la tua casa sempre con te. Scopri ora il mansardato per famiglie incredibilmente spazioso.

**3 dettagli più importanti:**

- Tecnologia SUPERLIGHT [650 DG]
- Tantissimo spazio utile
- Due zone notte separabili



Fino a 6 posti letto



Fino a 6 posti a sedere con cintura di sicurezza



4 tipologie abitative



Meno di 3500 kg



**Un camper per tutta la famiglia:** con una classica struttura mansardata, due zone notte separate e posto per fino a sei persone. Il CaraHome deve la sua linea slanciata al suo sofisticato telaio, al design moderno e ad un look stiloso. Davvero bello!



# LA CASA SU RUOTE PER LA TUA FAMIGLIA, SEMPRE CON TE.



Il pacchetto opzionale Styling FIAT garantisce un aspetto elegante ed un viaggio con stile, qui nella tipologia abitativa **650 DG**.

**NESSUN ALTRO  
AUTOCARAVAN  
RAGGIUNGE  
METE PIÙ ALTE.**

Goditi la vista più  
bella all'aria aperta  
dai piani alti.  
Grazie all'oblò della  
mansarda gli interni  
sembrano ancora più  
spaziosi e aperti.





**SPAZIOSO  
GARAGE POSTERIORE.  
C'È ADDIRITTURA  
SPAZIO PER UNA BICI.**

550 MG  
2,13 m<sup>3</sup>

600 DKG  
2,26 m<sup>3</sup>

650 DG  
2,39 m<sup>3</sup>

650 MEG  
2,39 m<sup>3</sup>

Quattro tipi di garage posteriori mettono a disposizione lo spazio utile necessario per la rispettiva attrezzatura da viaggio – qui nella tipologia abitativa **600 DKG**.

**FINO A 6 POSTI A  
SEDERE CON CIN-  
TURA DI SICUREZZA.**

Le tipologie abitative **600 DKG** e **650 DG** non offrono alle famiglie solo sei posti letto, ma anche posti a sedere adatti con cintura di sicurezza. Grazie alla rivoluzionaria tecnologia SUPERLIGHT, nella tipologia abitativa **650 DG** è possibile caricare ancora più bagagli per tutti i membri della famiglia.

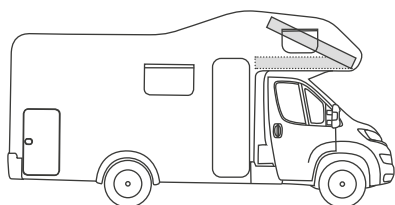




## SORPRENDENTE DIVISIONE DELLO SPAZIO.

La notevole altezza interna è tipica dei mansardati, creando una sensazione di spazio davvero particolare. La zona notte sembra quasi come un secondo piano. Il nuovo design degli interni è di grande impatto ed insieme alle antine push-to-open dei pensili tutto è in perfetta armonia – qui nella tipologia abitativa **600 DKG**.





**Letto in mansarda ribaltabile (optional).** Per avere ancora più altezza interna nella cabina guida.

## PIANO SUPERIORE: UN RIFUGIO.




Mansarda.  
Comodo posto letto con riscaldamento opzionale.  
Illuminazione naturale di giorno, luci geniali di notte.

**Più spazio nel letto “in alto”.** Nella sua spaziosa struttura mansardata, il CaraHome nasconde un grandissimo letto matrimoniale. Questo posto letto è così comodo che ognuno vorrebbe averlo tutto per sé.




**La cameretta ideale per i ragazzi.** Che i bambini amano la mansarda è chiaro. Quello che sorprende è come condividono fraternamente ed in armonia questo rifugio. Grazie a due ulteriori prese USB non nascono discussioni su chi possa ricaricare il cellulare. E lo spazio nella mansarda non manca.

## QUASI COME A CASA TUA.



Ripiani di appoggio facilmente accessibili.



Cupolino con zanzariera e tenda oscurante.





**LETTO MATRIMONIALE  
TRASVERSALE.  
GRANDE SUPERFICIE  
DEL LETTO.**

Nell'ampio letto matrimoniale, il materasso leggero in EvoPoreHRC regala sonni tranquilli – qui nella tipologia abitativa **650 DG**.






## IL POSTO LETTO GIUSTO PER TUTTI.

**Ognuno può scegliere.** In due, con uno o più figli, grazie alla vasta scelta di letti, grandi e piccini potranno dormire sonni tranquilli.

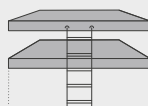
#team  
WEINSBERG

**Buona notte.** Come vero autocaravan per tutta la famiglia il CaraHome offre anche una tipologia abitativa con letto a castello, la tipologia abitativa 600 DKG. Un vantaggio soprattutto se si viaggia con più bambini. Mentre uno tiene accesa la luce di lettura regolabile, l'altro preferisce dormire al buio.

**VASTA SCELTA  
DI LETTI.  
AD OGNUNO  
IL SUO POSTO  
LETTO.**



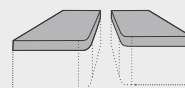
Letto matrimoniale  
trasversale



Letto  
a castello



Letto in  
mansarda



Letti singoli  
longitudinali





## DINETTE CON 4 POSTI A SEDERE CON CINTURA DI SICUREZZA.

La dinette nella tipologia abitativa **600 DKG** e **650 DG** mette a disposizione quattro posti a sedere con cintura di sicurezza. Tessuti resistenti e sedute confortevoli consentono di trascorrere tempo insieme in una piacevole atmosfera.



**A ognuno la soluzione giusta.** Il CaraHome è sinonimo di varietà che si esprime anche nella gamma di cucine, frigoriferi e dinette. Da versatile a grande, ogni tipologia abitativa ha i suoi particolari vantaggi.



## DINETTE CON SEDILI GIREVOLI CAPTAIN CHAIR.

La dinette è salvaspazio e flessibile grazie ai sedili girevoli Captainchair. Se necessario qui è possibile sedersi in quattro.

#team  
WEINBERG

**Galateo.** A tavola il portabicchieri tiene al sicuro le bevande. È vero che le superfici della dinette sono facili da pulire, ma non dobbiamo per forza metterle alla prova...

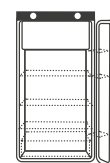


La concezione delle luci crea un'atmosfera gradevole. Con la prolunga per il piano di lavoro si ottiene spazio sufficiente per cucinare insieme – qui nella tipologia abitativa **650 DG**.

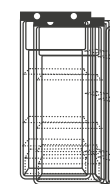
Apri gli sportelli per ancora più spazio!



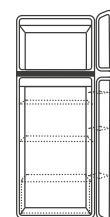
# QUI È PIACEVOLE TRASCORRERE DEL TEMPO INSIEME.



Frigorifero  
106 l  
di serie su 550 MG



Frigorifero  
142 l  
di serie su 650 MEG



Frigorifero  
177 l  
di serie su  
600 DKG / 650 DG

I cassetti della cucina sono dotati di funzione Soft Close e di una pratica suddivisione degli spazi.





COMPATTO,  
COMPLETO.  
D'AVVERO  
GRANDE.

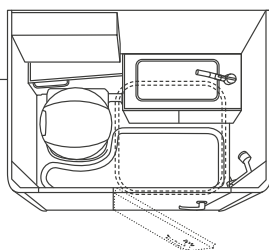
SEMPLICEMENTE  
BEN STUDIATO.

Gli scomparti integrati nella parete sono belli da vedere ed offrono tanto spazio – qui nella tipologia abitativa **600 DKG**.



600 DKG – Il rubinetto è elegante e facile da pulire.

NON MANCA  
NIENTE.  
C'È TUTTO  
QUELLO DI CUI  
HAI BISOGNO  
PER LE TUE  
AVVENTURE.



Bagno nella tipologia abitativa  
550 MG / 600 DKG /  
650 MEG / 650 DG

**Organizzazione perfetta.** Sfruttamento ottimale dello spazio grazie alla sua struttura compatta. Grazie a molti pratici dettagli, rinfrescarsi in bagno è un vero piacere. E come se non bastasse con tantissimo spazio per riporre tutto il necessario.

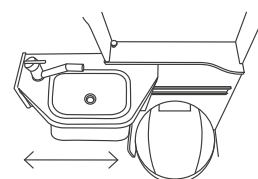
#team  
WEINSBERG

**Fa proprio bene.** Cosa desideri dopo una giornata piena all'aria aperta? Piedi caldi, un morbido asciugamano e una doccia calda. Magari nella piacevole atmosfera del tuo CaraHome? Ancora meglio!

Soffione con gradevole getto d'acqua.

550 MG

LAVABO SCORRE-  
VOLE. PER TANTA  
LIBERTÀ DI  
MOVIMENTO.




Pratico portasciugamani.

Bordo doccia ribassato.





### PUNTI DI FORZA. STUPISCE CON DETTAGLI BEN STUDIATI.



**1. Mansarda.** Un soffice nido con riscaldamento opzionale.

**2. Pensili con antine push-to-open senza maniglie.**  
Per un design moderno ed elegante degli interni.

**3. Pannello di comando centrale e nuovo sistema TRUMA iNetX.** Basta uno sguardo per controllare il livello dell'acqua, lo stato della batteria ed il riscaldamento.

**4. Funzione Soft Close.** I grandi cassetti si chiudono senza far rumore in modo davvero piacevole.

**5. Serbatoi dell'acqua potabile e delle acque grigie.**  
Pulire i serbatoi dell'acqua potabile e delle acque grigie è un gioco da ragazzi, anche dall'interno del veicolo.

**6. Spazioso garage posteriore apribile a una mano.**  
Accessibile dallo sportello esterno e dal soggiorno.

**7. Gavone portabombole separato.** Facile accesso dallo sportello di servizio della parete laterale.

**8. Ogni cosa al suo posto.** Comando centrale e di facile accesso al serbatoio dell'acqua potabile/delle acque grigie, nonché al filtro dell'acqua, alla valvola antigelo e all'attacco alla corrente proveniente da terra.

**9. Tecnologia SUPERLIGHT (650 DG).** Quasi il 30% di capacità di carico aggiuntiva: maggiori informazioni a [»pagina 112.](#)



## TIPOLOGIE ABITATIVE. SU MISURA PER LE TUE ESIGENZE.


**550 MG**
**PUNTI DI FORZA:**

- Dinette centrale
- Letto matrimoniale trasversale
- Letto in mansarda
- Spazioso garage posteriore
- 4 posti letto
- 4 posti a sedere con cintura di sicurezza

Dimensioni compatte e contemporaneamente a misura di famiglia. Il mansardato più corto con letto matrimoniale trasversale e tanto spazio utile nel garage posteriore.

**Il genio dello spazio per viaggi con tutta la famiglia.**


**600 DKG**
**PUNTI DI FORZA:**

- Dinette
- Letto a castello a 2 posti
- Letto in mansarda
- Spazioso garage posteriore
- 6 posti letto
- 6 posti a sedere con cintura di sicurezza

Coerente tipologia abitativa su misura per famiglie con bambini con letto a castello e tanto spazio utile. Le zone notte separate offrono rifugio per grandi e piccini.

**Il miglior amico delle famiglie.**


**650 DG**
**PUNTI DI FORZA:**

- Dinette
- Letto matrimoniale trasversale
- Letto in mansarda
- Spazioso garage posteriore
- 6 posti letto
- 6 posti a sedere con cintura di sicurezza

La sua particolarità è la generosa suddivisione dello spazio con tanti posti a sedere nella comoda dinette, una spaziosa cucina ed un confortevole letto matrimoniale trasversale.

**La leggerissima casa per sei persone con tanta capacità di carico in più.**



**NOVITÀ  
TECNOLOGIA  
SUPERLIGHT**  
Maggiori informazioni  
sono riportate  
a pagina 112.


**650 MEG**
**PUNTI DI FORZA:**

- Dinette centrale
- Letti singoli longitudinali
- Letto in mansarda
- Spazioso garage posteriore
- 5 posti letto
- 4 posti a sedere con cintura di sicurezza

Tantissimo spazio con comodi letti singoli longitudinali ed un grande garage posteriore per viaggiare rilassati.

**Geniale capacità di carico e comodi letti.**







# CaraCore

**L'INTEGRATO CON ALLESTIMENTI  
AL TOP CHE AMA FARSI NOTARE.**

Un abile connubio di utilità e design.  
Dinamismo ed alta qualità sono nella sua natura.  
Robusto al 100%, DNA di WEINSBERG al 100%.

**TRENDSETTER CON IL SENSO DELLO STILE.**



# WEINSBERG

*Dein Urlaub!*




#team  
WEINSBERG

**Rudi & Gerlinde.** Siamo vecchie volpi del campeggio. Nuovo è invece il nostro CaraCore che portiamo a spasso quest'anno per la prima volta. Però lo facciamo per bene. La nostra prima tappa è la Norvegia, la nostra meta preferita. Senza limiti di tempo, ma in una stagione in cui si incontrano più abitanti del posto che turisti. Partendo dalla Baviera, arriviamo fino alle isole Lofoten, costeggiamo i fiordi. Seguendo il nostro ritmo e con stile. Il CaraCore brilla infatti per il suo eccellente design ed è l'ideale per la Scandinavia.





**EVVIVA IL  
COMFORT  
ALL'INSEGNA  
DELL'ATTIVITÀ  
FISICA!**



**MENO  
FRENESIA  
SIGNIFICA  
PIÙ PIACERE.**





650 MEG

**DNA**  
WEINSBERG  
AL 100%.

**CONNUBIO DI  
FUNZIONALITÀ  
E DESIGN.**



700 MEG



**Il CaraCore ama la discrezione ed è proprio così che si fa notare. Un abile connubio di utilità e design. Una combinazione notevole di sensazione di spazio, materiali pregiati e straordinario comfort di guida.**

**I 3 dettagli più importanti:**

- Design progressivo e dinamico
- Fanali Full-LED
- Letto basculante di serie



Fino a 5 posti letto



Fino a 5 posti a sedere con  
cintura di sicurezza



3 tipologie abitative



Meno di 3500 kg



**L'integrato della WEINSBERG.** Il CaraCore è piena espressione dell'esperienza pluriennale WEINSBERG: massima precisione nei più piccoli dettagli. Il CaraCore unisce tutti i vantaggi di un integrato ad un'estetica unica. Nel CaraCore abbiamo scelto di puntare su un design superiore: indipendente, caratteristico, vivo e potente. Nasce così l'upgrade di un profilato con il letto basculante.



# SORPRENDENTEMENTE DIVERSO. INTEGRATO.


I caratteristici fari a LED, i cerchi in lega opzionali nell'esclusivo look WEINSBERG e il pacchetto Styling opzionale sottolineano l'estetica del CaraCore – qui nella tipologia abitativa **650 MEG**.



**ESTETICA  
PURA E  
PRATICI  
VANTAGGI.**



**Una questione di stile.** La porta opzionale EXKLUSIV impressiona con la sua larghezza di 70 cm, la finestra aggiuntiva e l'illuminazione Coming Home.

 *Maggiori informazioni sono riportate a pagina 104.*



Dinamico. Minigonne delle fiancate con inserto nero e porta del conducente con gradino elettrico.



**PARABREZZA  
PANORAMICO  
PER UNA VISUALE  
PERFETTA.**



Grazie all'enorme parabrezza panoramico la sensazione di libertà nel CaraCore è unica. La visuale perfetta garantisce ancora più sicurezza sulla strada – qui nella tipologia abitativa **700 MEG**.

**LINEE DEFINITE E  
DESIGN CHE NON  
PASSA INOSSERVATO.**



La pronunciata fanaleria posteriore con luci Full-LED ed i cerchi in lega da 17" WEINSBERG opzionali danno vita ad un design dinamico e d'impatto – qui nella tipologia abitativa **700 MEG**.





**Qualità che si vede e si sente.** I componenti nella tecnologia LFI convincono con proprietà ottimali come l'estrema precisione di produzione. La massima rigidità costruttiva garantisce la migliore sicurezza. Il cupolino del CaraCore nella tecnologia LFI è una vera attrazione anche dal punto di vista estetico.

#team  
WEINSBERG

**Una casa da sogno su ruote.** Mi ricordo ancora chiaramente le parole del nostro concessionario WEINSBERG. Ha parlato di una "categoria di veicolo completamente diversa". Ed aveva ragione, il nostro CaraCore ce lo dimostra ogni giorno con i suoi fantastici pregi.

## "STATE OF THE ART" DAL LOOK AL RAPPORTO QUALITÀ/PREZZO.

Proiettori di retromarcia Full-LED con logo WEINSBERG per una buona riconoscibilità e sicurezza.



Forti nell'illuminazione, forti nell'estetica: i fanali anteriori Full-LED nel design Cube.



Facile accesso alle bombole del gas grazie al gavone disposto longitudinalmente.

Con il display head-up integrato gli occhi del conducente rimangono incollati alla strada. Disponibile come optional nel pacchetto Media.





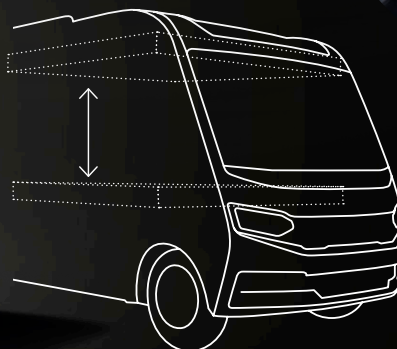
**UNA CATEGORIA  
A SÉ.  
L'UPGRADE DI  
UN PROFILATO  
CON IL LETTO  
BASCULANTE.**

**DNA  
WEINSBERG  
AL 100%**

**DESIGN INNOVATIVO  
E MASSIMA PRECISIO-  
NE GRAZIE ALLA  
MODERNISSIMA  
TECNOLOGIA LFI.**



**ANCHE QUESTA È  
UN'AFFERMAZIONE  
DI CARATTERE:  
LETTO BASCULANTE  
DI SERIE PER ANCORA  
PIÙ COMFORT.**





LO SPAZIO MOSTRA  
LA SUA VERA  
GRANDEZZA.

La sensazione di spazio è assolutamente grandiosa, accentuata dagli eleganti mobili lamellari – qui nella tipologia abitativa **700 MEG**.

## UN OPEN SPACE DAVVERO GRANDIOSO.



Eleganti pensili con  
tanto spazio.



Tessuti di qualità e  
sedute confortevoli  
contribuiscono al design  
armonioso.



**Bellezza a perdita d'occhio.** La struttura integrata del CaraCore offre una sensazione di spazio unica. Gli spazi aperti consentono di avere sempre un'immagine d'insieme di tutti i punti di forza: i comodi letti, la cucina invitante ed il comodo cuore di ogni autocaravan: la dinette.

#team  
WEINSBERG

### **La comodità al primo posto.**

Gli interni del CaraCore sono un unico grande ambiente, anche l'offerta di spazio della dinette ti soddisferà. Comoda quasi come il divano di casa tua.





### SEDILI GIREVOLI ERGONOMICI.

Dinette ad L opzionale. La panca laterale ed il sedile ribaltabile sono l'ideale per trascorrere gradevoli momenti in compagnia – qui nella tipologia **700 MEG**.

### IL PASSAGGIO UNIFORME CREA UN AMBIENTE ESCLUSIVO.



Grandioso. La grande sensazione di spazio nasce grazie alla continuità tra zona giorno e cabina di guida – qui nella tipologia abitativa **700 MEG**.



**700 MEG** – La cucina Vis-à-Vis ha interiorizzato l'estetica.



**LA CUCINA VIS-À-VIS  
HA INTERIORIZZATO  
L'ESTETICA.**



Grandioso. Frigorifero Slim Tower da 142 litri e funzione AES per la selezione automatica del grado energetico.



Silenziosi. Cassetti spaziosi con funzione Soft Close.



Semplicemente perfetto. Piano cottura a 3 fuochi, con copertura in vetro.



# VARIETÀ RAFFINATE. DIVERSE CUCINE.



## Pianificazione perfetta della cucina.

La libertà di movimento in cucina è tutto ed in un autocaravan lo è ancora di più. La sensazione di spazio nel CaraCore è assolutamente valorizzata consentendo di cucinare per stuzzicare tutti i sensi.

#team  
WEINSBERG

**Puro piacere.** In tutti gli anni della nostra vita di campeggiatori non abbiamo mai avuto a disposizione tanto spazio utile. Nella cucina lo sfruttiamo al massimo. Così possiamo fermarci senza preoccupazioni in zone in cui il prossimo supermercato dista un paio di chilometri.



Caratteristico. L'elemento caratteristico distintivo di WEINSBERG.



**CUCINA LINEARE.  
IL CLASSICO SENZA  
TEMPO COMBINA  
VANTAGGI E DESIGN.**



**650 MEG** – Il modulo cucina con elemento distintivo si integra alla perfezione nel concetto di spazio.



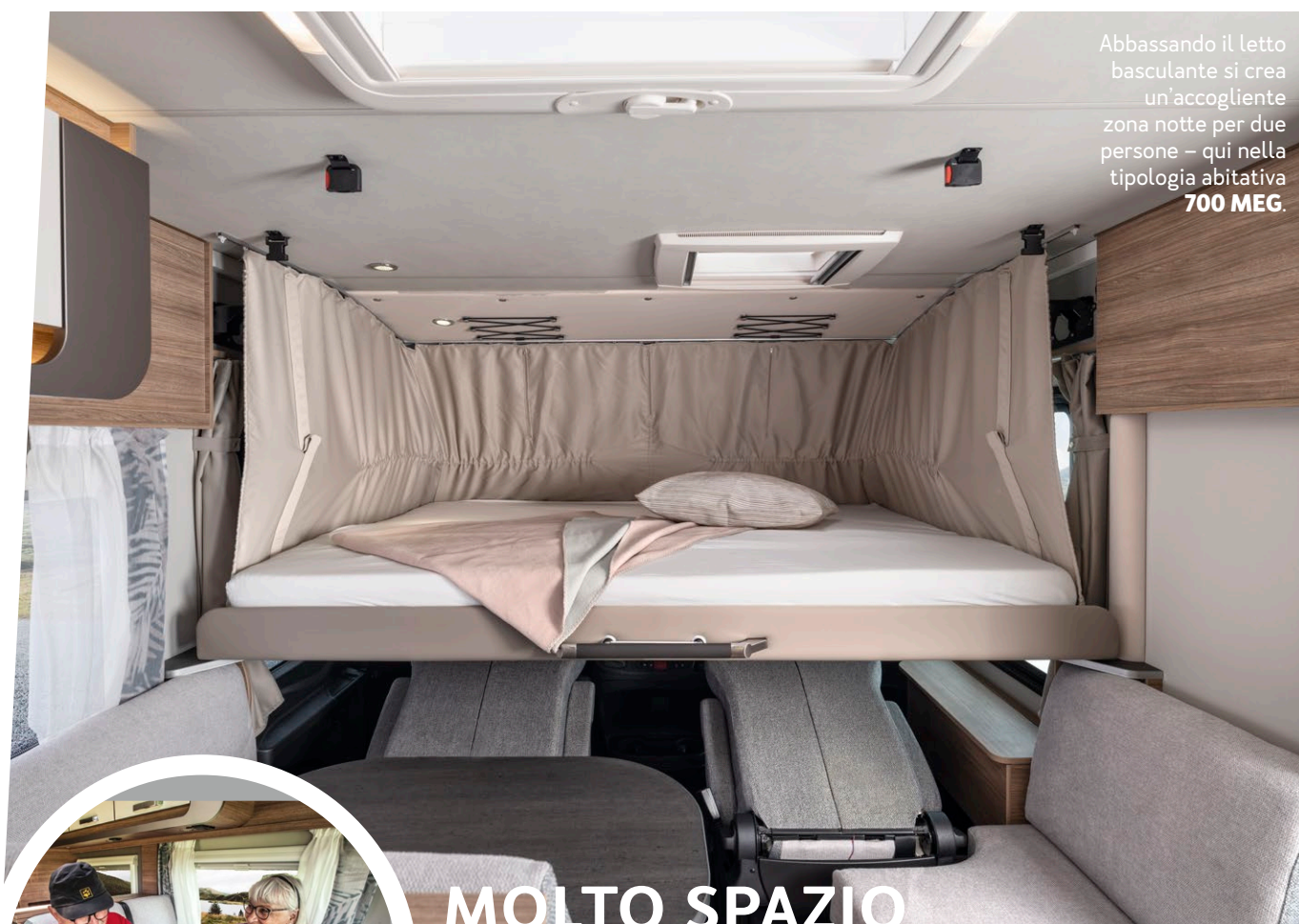


## UNA CASA DA SOGNO SU RUOTE.

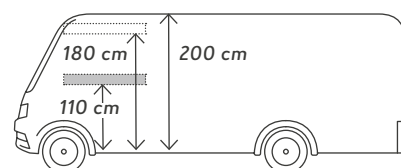
Il letto basculante di serie si inserisce con eleganza nell'ambiente. Quando è sollevato, lo spazio sottostante è sufficiente per rimanere a chiacchierare intorno alla dinette – qui nella tipologia abitativa **700 MEG**.



Abbassando il letto basculante si crea un'accogliente zona notte per due persone – qui nella tipologia abitativa **700 MEG.**



## MOLTO SPAZIO CON IL LETTO BASCULANTE ABBASSATO.



**L'upgrade di un profilato con il letto basculante.** Che il CaraCore rispecchi i valori della WEINSBERG si evince dalla sua offerta di spazio, dal suo essere adatto alle famiglie e dalla sua praticità. La sua particolarità: il letto basculante si trova sopra la cabina di guida ed all'occorrenza è sufficiente abbassarlo. Quindi la dinette può essere usata anche mentre qualcuno dorme.

#team  
WEINSBERG

**Dormire ai piani alti, mangiare al piano terra.**

*Un altro punto di forza del CaraCore è il letto basculante. Rudi lo usa volentieri per il suo pisolino pomeridiano mentre io nella dinette mi bevo un caffè.*



Il letto basculante sollevato si integra in modo ottimale nel concetto dello spazio.



Ambiente di prestigio con LED touch anche nella zona del letto basculante.



Particolarmente ampia. La zona notte nelle tipologie **650 MEG** e **700 MEG** con letti singoli longitudinali lunghi 2 metri.



UN GRANDE  
LETTO PER  
SOGNARE  
GRANDI  
VIAGGI.



Pensili eleganti con spaziosi ripiani.




Faretti di lettura per un'illuminazione ottimale nella zona notte.







Pratico. La dinette può diventare un posto letto aggiuntivo.



Soluzione intelligente. Il guardaroba sotto il letto nella tipologia abitativa **700 MEG**

**Dormire divinamente.** Anche dormendo si può dar prova di stile. I dettagli pregiati nel CaraCore come l'illuminazione indiretta creano un'atmosfera armoniosa.

#team  
WEINSBERG

**Rifugio accogliente.** Il grandissimo letto nella zona posteriore è incredibilmente comodo. Chiaramente è il mio posto preferito per rilassarmi, soprattutto quando desidero un po' di privacy.

## OASI DI COMFORT DAL DESIGN PERFETTO.



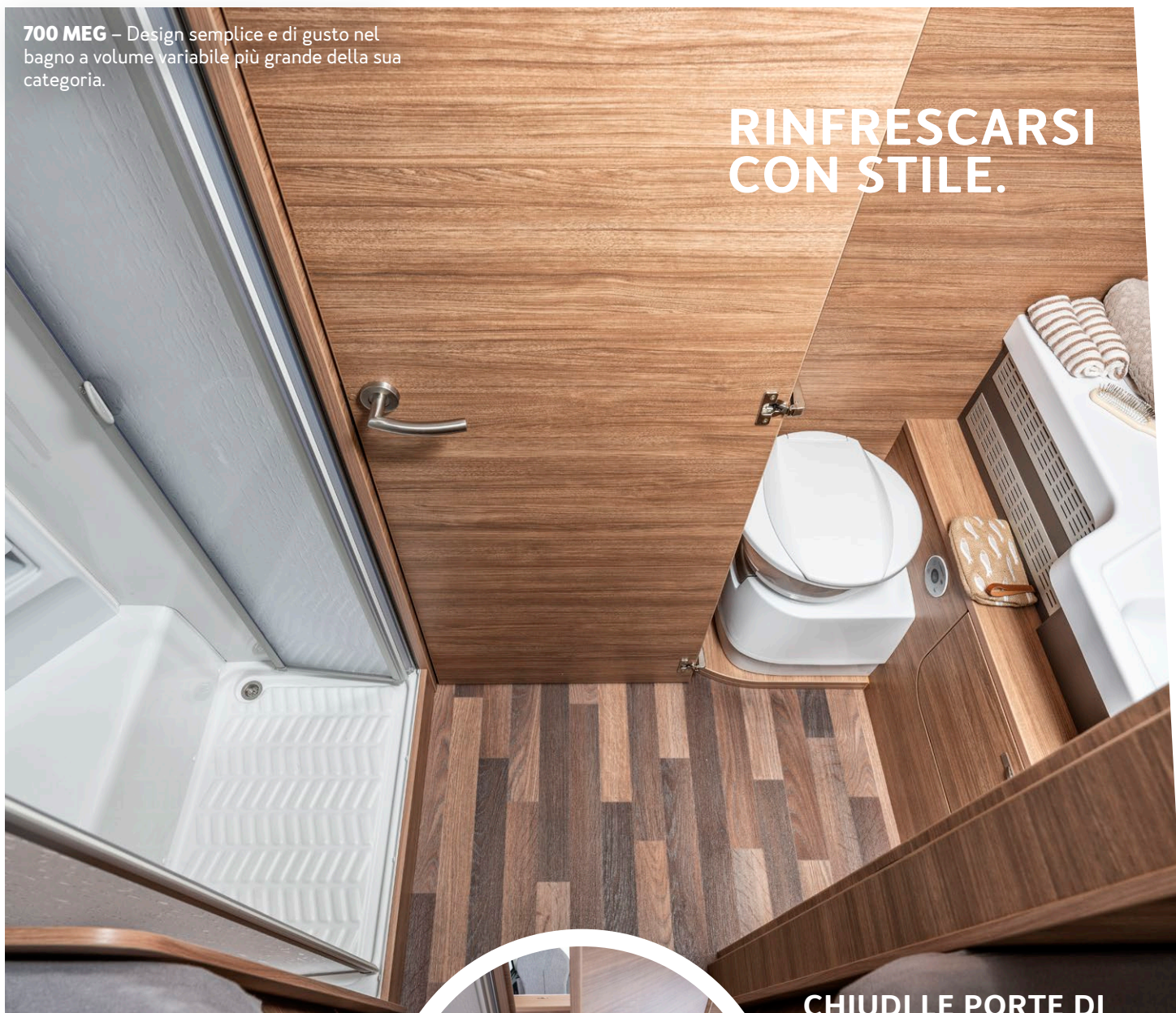
**SOLUZIONE DI  
SPAZIO ELEGANTE.**

**650 MF** – Letto alla francese con materasso EvoPoreHRC e spazio utile sotto il letto.

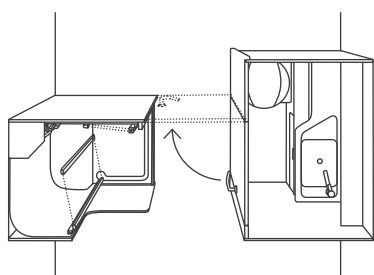


**700 MEG** – Design semplice e di gusto nel bagno a volume variabile più grande della sua categoria.


**RINFRESCARSI  
CON STILE.**



**CHIUDI LE PORTE DI  
COLLEGAMENTO CON  
LA ZONA GIORNO  
PER CREARE UN  
GRANDE BAGNO A  
VOLUME VARIABILE.**



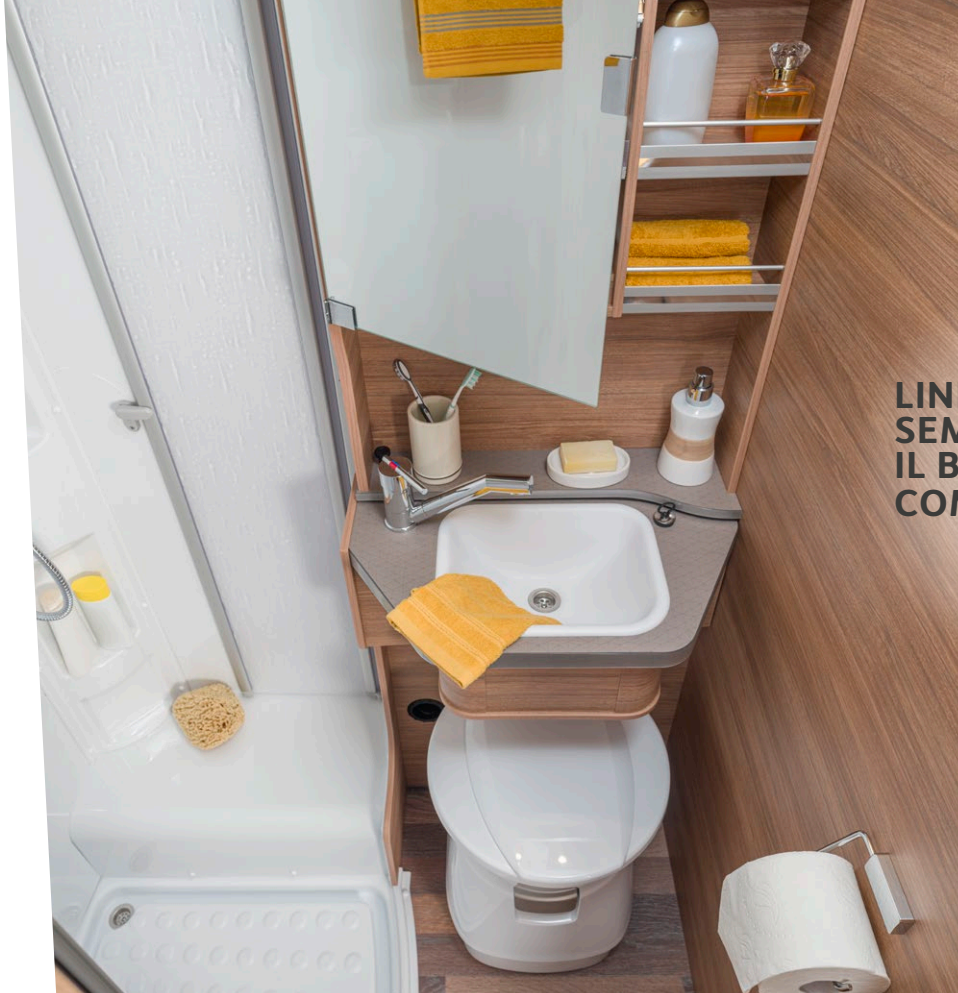
*Bagno nella tipologia 700 MEG*



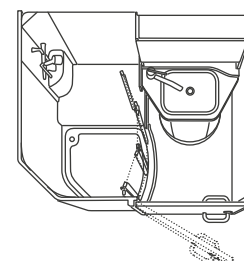
Armadietto a specchio con  
eleganti luci a LED.







Bagno nella  
tipologia  
650 MEG




**LINEARE E  
SEMPLICE.  
IL BAGNO  
COMPATTO.**



**Con un design di carattere.** Le tipiche linee del CaraCore tornano anche nel suo bagno. Il design è lineare e semplice, grazie a molti pratici dettagli e tante possibilità di stivaggio ti sentirai subito a tuo agio.

#team  
WEINSBERG

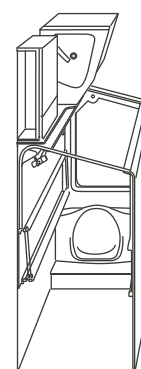
**A porte chiuse.** Il nostro bagno a volume variabile è un bagno da sogno, infatti può essere usato in modo flessibile. Chiudendo la porta di collegamento con la zona giorno diventa un bagno spazioso oppure possiamo scegliere di usare separatamente doccia e WC.



Estetica pura nel  
bagno della tipologia  
abitativa **650 MF**.  
E molto spazio attorno  
al lavabo e nella doccia.



**TUTTO IN  
LINEA.  
ESTETICA  
PURA NEL  
BAGNO LONGI-  
TUDINALE.**



Bagno nella  
tipologia 650 MF





## PUNTI DI FORZA. STUPISCE CON DETTAGLI BEN STUDIATI.




2



1



3



4



5



6



7



8

**1. I nuovi sedili opzionali della cabina di guida della AGUTI.** Per un comfort ottimale.

**2. Fanali Full-LED.** Tecnologia di ultima generazione, migliore visibilità e sicurezza, grazie alle luci caratteristiche.

**3. Cassetti Soft Close.** Formidabile comfort grazie ai cassetti con chiusura dolce e silenziosa.

**4. Tenda oscurante manuale o elettrica per il parabrezza.** Tiene lontani gli sguardi indiscreti nelle tue notti in campeggio.

**5. Porta KOMFORT per autocaravan larga 700 mm**  
Con sistema di chiusura automobilistico, doppia guarnizione e ganci appendiabiti pieghevoli.

**6. Easy-Travel-Box e filtro dell'acqua bluuwater.**  
Tutti gli attacchi dei servizi importanti riuniti a livello centralizzato in un unico posto ed acqua igienicamente pulita senza sostanze chimiche.

**7. L'upgrade di un profilato con letto basculante di serie.** Il letto basculante è posizionato davanti, al di sopra dei sedili del conducente e del passeggero, consentendo di usare la dinette anche quando il letto è aperto.

**8. Riscaldamento ad acqua calda ALDE e riscaldamento a pavimento ad acqua calda ALDE opzionali.**  
Per una temperatura piacevole senza piedi freddi.



## TIPOLOGIE ABITATIVE. SU MISURA PER LE TUE ESIGENZE.



### 650 MF

#### PUNTI DI FORZA:

- Dinette centrale
- Letto alla francese
- 5 posti letto
- Fino a 5 posti a sedere con cintura di sicurezza

La combinazione di letto basculante e sedile laterale longitudinale nella dinette crea una zona giorno aperta. Il letto alla francese ed il bagno longitudinale garantiscono comfort nella zona posteriore.

**L'esteta che ama l'open space.**



### 650 MEG

#### PUNTI DI FORZA:

- Dinette centrale
- Letti singoli longitudinali
- Spazioso garage posteriore
- 4 posti letto
- 4 posti a sedere con cintura di sicurezza

Una concezione elegante degli spazi con letto basculante e letti singoli di alta qualità. Ideale per tutti coloro che vogliono viaggiare con stile, amano dormire nel massimo comfort e contemporaneamente danno grande importanza al piacere di guidare.

**L'elegante a cui piace il comfort.**



### 700 MEG

#### PUNTI DI FORZA:

- Dinette centrale
- Letti singoli longitudinali
- Spazioso garage posteriore
- Fino a 5 posti letto
- Fino a 5 posti a sedere con cintura di sicurezza

Questa tipologia abitativa con letto basculante offre tanto spazio, sia in cucina che nel bagno a volume variabile più grande della sua categoria. I letti singoli longitudinali sono un rifugio perfetto per tutti coloro che amano il comfort.

**Lo stiloso che adora gli spazi grandi.**



**NOVITÀ**  
**TECNOLOGIA**  
**SUPERLIGHT**  
Maggiori informazioni  
sono riportate a  
pagina 112.





Tantissime  
varianti e  
vasta scelta.  
Personalizza  
il tuo autocaravan in base  
ai tuoi desi-  
deri.



Competenza autocaravan.  
Non significa solo tecnologia  
sophisticata, ma anche  
possibilità infinite. Dopo  
tutto, il tuo autocaravan deve  
essere personalizzato come  
i tuoi piani per le vacanze. Ti  
aspettano tipologie abitative,  
letti, bagni e cucine diversi.  
Partendo da queste svariate  
possibilità potrai configurare  
l'autocaravan dei tuoi sogni.

## PORTE. CON TANTE FUNZIONI INNOVATIVE.



Innovativo: il sistema di  
chiusura con chiave a  
traccia e maniglie esterne  
speciali per porte e spor-  
telli di servizio.

Disponibili da 600 e 700 mm di larghezza (a seconda della tipologia abitativa).

ALLESTIMENTI	KOMFORT*	PREMIUM**	EXKLUSIV**
Con finestra provvista di oscuranti		•	•
Serratura di sicurezza		•	•
Guarnizione antipioggia [doppia tenuta]	•	•	•
Sistema di chiusura automobilistico	•	•	•
2 ganci appendiabiti, pieghevoli	•	•	•
Limitatore di apertura con molla a gas		•	•
Vano portaombrelli		•	•
Cerniere a scomparsa		•	•
Borsa multiuso		•	•
Chiusura centralizzata			•
Illuminazione Coming Home			•

\* Di serie in CaraCompact, CaraHome, CaraLoft, CaraSuite e CaraCore

\*\* Opzionale per tutti gli autocaravan WEINSBERG





## PACCHETTO DECORATIVO COZY HOME. A TE LA SCELTA.

Il pacchetto comprende: 4 cuscini in piuma d'oca (2x 60 x 40 cm e 2x 40 x 40 cm), 2 morbide coperte ed un runner centrotavola coordinato.

PER OGNI  
WEINSBERG

DISPONIBILI  
COME OPZIONE



AQUA



AVOCADO



MAGNOLIA



PEACH



EARTH



STONE

## TAPPEZZERIE. PER TUTTI I GUSTI.

### SERIE



TURIN (SERIE)\*



MALABAR (SERIE)

Esclusivo per CaraCompact EDITION [PEPPER].


### DISPONIBILE SENZA SOVRAPPREZZO\*



STONE WATER



FOREST




BLOOM



DUSK

\*Non disponibile per CaraCompact EDITION [PEPPER].

### DISPONIBILE CON SOVRAPPREZZO\*



FIFTY SHADES (imitatieleer)

Esclusivo per CaraHome, CaraLoft e CaraSuite.



SZECHUAN



ACTIVE NAVY

\*Non disponibile per CaraCompact EDITION [PEPPER].



## LETTI. DORMIRE COME PIÙ TI PIACE.

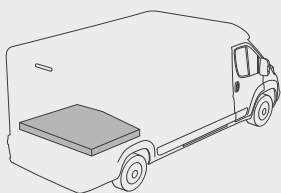
Svegliarsi ogni giorno riposati. Noi di WEINSBERG sappiamo quanto sia importante un buon riposo per godersi davvero le vacanze. Pertanto tutte le varianti di letto e le tipologie abitative sono spaziose e comode. Grazie alla vasta scelta ognuno troverà il posto letto perfetto.

### LETTO MATRIMONIALE TRASVERSALE. TUTTOFARE EFFICIENTE.



Il comodo letto matrimoniale trasversale sfrutta l'intera larghezza del veicolo. Così potrai sdraiarti su una superficie particolarmente lunga godendo di una straordinaria sensazione di spazio.

Cara**Home** 550 MG / 650 DG  
Cara**Suite** 650 MG

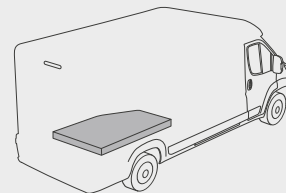


### LETTO ALLA FRANCESE. LEGGERMENTE OBLIQUO.



Il letto alla francese rappresenta una soluzione per gli spazi davvero elegante. Notti all'insegna del comfort garantite. Unica è la pratica vicinanza al bagno.

Cara**Compact** 600 MF  
Cara**Loft** 600 MF / 650 MF  
Cara**Suite** 650 MF  
Cara**Core** 650 MF

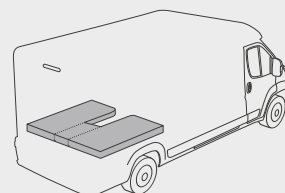


### LETTI SINGOLI LONGITUDINALI. METTITI COMODO.



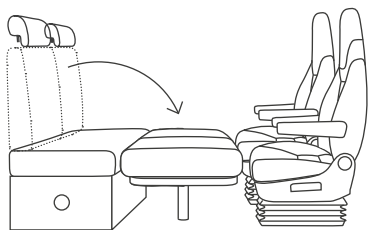
Con una lunghezza fino a 200 cm non avrai problemi a stenderti completamente. Se preferisci, come opzione, puoi anche trasformare i due letti singoli in un unico grande letto.

Cara**Compact** 600 MEG  
Cara**Loft** 650 ME  
Cara**Suite** 700 ME  
Cara**Core** 650 MEG  
700 MEG  
Cara**Home** 650 MEG



Maggiori informazioni sono riportate all'indirizzo [weinsberg.com/motorhome-variants](http://weinsberg.com/motorhome-variants)





*In più, estremamente pratico:  
le dinette possono essere  
trasformate con pochi gesti  
in un letto aggiuntivo.*

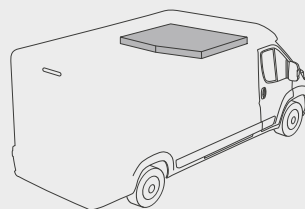


## LETTO BASCULANTE. COMFORT REGOLABILE.



Di giorno assolutamente discreto, la sera basta tirare una maniglia e come per magia compare un accogliente nido per la notte. Se chiuso, il grande letto è praticamente invisibile e viene fissato alla perfezione con chiusure a clic e cinture di sicurezza.

**CaraSuite** 650 MF  
650 MG / 700 ME  
**CaraCore** 650 MF  
650 MEG  
700 MEG

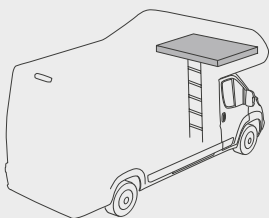


## LETTO IN MANSARDA. DORMIRE AI PIANI ALTI.



Con la scaletta si sale al comodo letto in mansarda che è praticamente una camera a sé. Le due finestre apribili e l'oblò nel tetto creano una piacevole atmosfera che ti trasporterà nel mondo dei sogni.

**CaraHome** 550 MG / 600 DKG /  
650 MEG / 650 DG

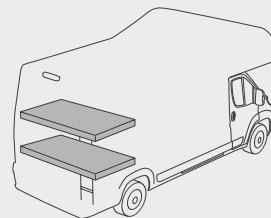


## LETTO A CASTELLO. UNO SOPRA L'ALTRO ANZICHÉ UNO ACCANTO ALL'ALTRO.



Il letto a castello con sponda di protezione di serie è ideale per i bambini. Un rifugio perfetto per i più piccoli.

**CaraHome** 600 DKG

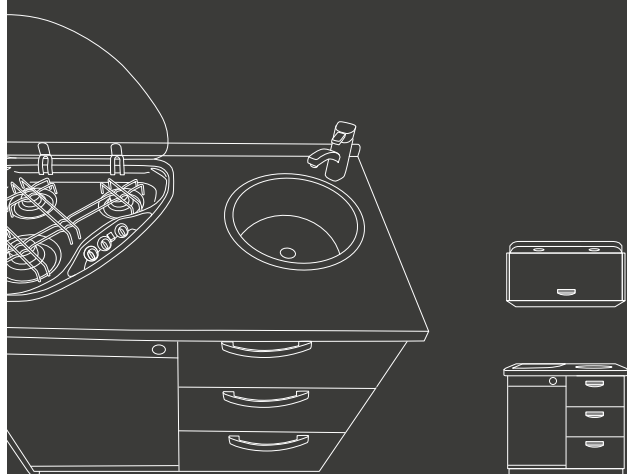




## CUCINE. PER OGNUNO LA RICETTA ABITATIVA PERFETTA.

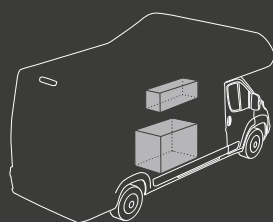
La cucina è il cuore della casa e ovviamente dell'autocaravan. Grazie alle robuste superfici di lavoro, al generoso spazio per gli utensili e ad elettrodomestici di qualità, cucinare è un vero divertimento.

### CUCINA COMPATTA. SPAZIO PER QUEL CHE CONTA.




Nella cucina compatta, il frigorifero è integrato nel modulo cucina. Nei cassetti ad estrazione totale è sempre tutto a portata di mano.

CaraHome 550 MG



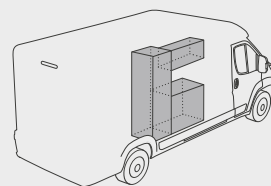
### CUCINA LINEARE. IL CLASSICO CON TANTO SPAZIO.



Nella cucina lineare il frigorifero è separato e pertanto può avere una capacità fino a 177 litri.

Davvero tanto spazio per alimenti freschi e scorte.

Cara**Compact** 600 MEG / MF  
 Cara**Loft** 650 ME  
 Cara**Home** 600 DKG /  
 650 MEG / 650 DG  
 Cara**Core** 650 MEG



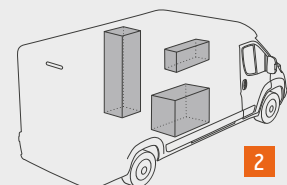
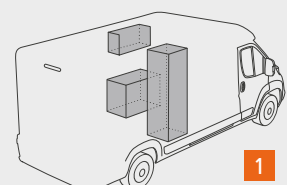
### CUCINA VIS-À-VIS. POSIZIONE UNICA.



La cucina vis-à-vis si trova accanto alla dinette. Unica è la posizione del frigorifero sul lato opposto.

1. Cara**Loft** 650 MF  
 Cara**Suite** 650 MF  
 650 MG  
 700 ME  
 Cara**Core** 650 MF  
 700 MEG

2. Cara**Loft** 600 MF





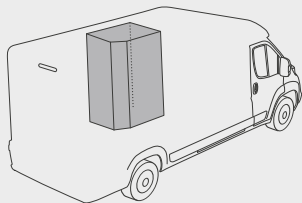
## BAGNI. CONCETTI DI SPAZIO RINFRESCANTI.

### BAGNO COMPATTO. COMPATTO E COMPLETO.




Nella cucina compatta, il frigorifero è integrato nel modulo cucina. Nei cassetti ad estrazione totale è sempre tutto a portata di mano.

Cara**Compact** 600 MEG  
 Cara**Loft** 650 ME  
 Cara**Home** 550 MG /  
 600 DKG /  
 650 MEG /  
 650 DG  
 Cara**Core** 650 MEG

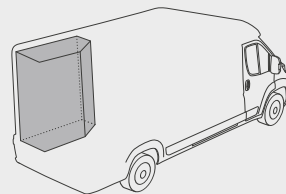


### BAGNO POSTERIORE. LUNGHEZZA PER LARGHEZZA.



Qui tutto si trova al centro e quindi sempre a portata di mano. Molta libertà di movimento e tante possibilità di stivaggio contraddistinguono il generoso bagno posteriore.

Cara**Loft** 600 MF / 650 MF  
 Cara**Suite** 650 MF  
 Cara**Core** 650 MF

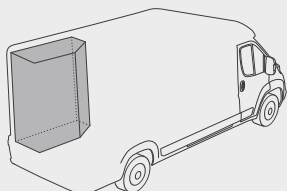


### BAGNO LONGITUDINALE. UNICO TUTTO IN LINEA.



Il partner geniale del letto alla francese sfrutta lo spazio in modo ottimale. In questo modo nel veicolo si crea una sensazione di spazio senza precedenti.

Cara**Compact** 600 MF

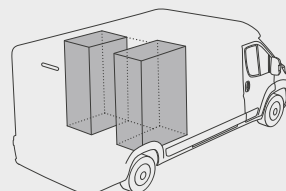


### BAGNO A VOLUME VARIABILE. LA SOLUZIONE GENEROSA PER IL BAGNO.



Il lavabo e il WC sono separati dalla doccia. Se la porta del soggiorno è chiusa, si crea un grande bagno in un unico spazio.

Cara**Suite** 650 MG / 700 ME  
 Cara**Core** 700 MEG





Nuovo  
veicolo base

# IL NUOVO FIAT DUCATO 8

Da 40 anni il FIAT DUCATO è uno dei veicoli base preferiti per gli autocaravan e CUV. Il nuovo FIAT DUCATO 8 si presenta con un look moderno ed accattivante, con molte caratteristiche tecnologiche ed un sistema infotainment. Inoltre, grazie ai sistemi di assistenza alla guida, offre maggiore comfort e divertimento durante la guida. È disponibile nelle versioni fino a 180 CV e, nell'ultima categoria di emissioni EURO 6D-final, offre massima efficienza e prestazioni più elevate.

## PUNTI DI FORZA DEGLI ESTERNI.

Il nuovo faro completamente a LED opzionale convince con un profilo più snello ed elegante, disponibile a scelta nella versione in alluminio o nera. La luminosità del 30% superiore rispetto ai fari alogeni aumenta la sicurezza in viaggio.

Indicatore di direzione  
a LED dinamico

Luci anteriori Full-LED  
(luci anabbaglianti  
e abbaglianti)

Luci diurne a LED



## NUOVA GRIGLIA DEL RADIATORE.

Nuova griglia del radiatore color nero, di serie, con inserti cromati e lamelle dello spoiler in alluminio.



Il pacchetto Styling Black della griglia del radiatore è disponibile come optional. Tutto è nero: i fari, le lamelle dello spoiler e gli inserti, che sono lucidi.



L'ottimale protezione antincastro protegge il vano motore accentuando ulteriormente il nuovo stile.



## PLANCIA STRUMENTI DIGITALE.



Strumentazione combinata digitale TFT 3,5" di serie con due indicatori analogici.



Sul cockpit virtuale opzionale con strumentazione combinata digitale TFT 7" e due indicatori digitali avrai sempre sotto controllo anche i sistemi di assistenza.



**NOVITÀ**

**INTERNI  
COMPLETAMENTE  
NUOVI.**



Elegante. Sterzo e leva del cambio in pelle (optional), con cornici cromate satinare ed elementi lucidi.

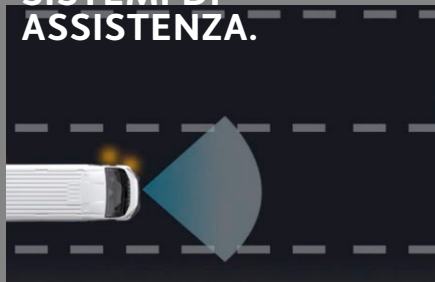


La presa di ricarica induttiva opzionale, due prese USB e una presa da 230 V garantiscono comfort durante la marcia.



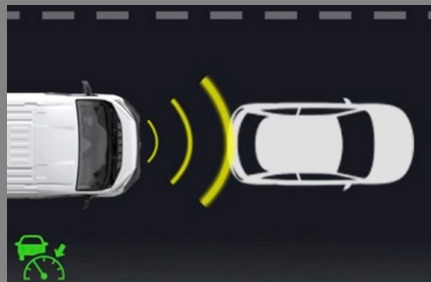
Con il sezionatore della batteria opzionale nella cabina di guida è possibile proteggere la potenza della batteria.

## SISTEMI DI ASSISTENZA.



### Safety Pack Easy Driver:

Il pacchetto opzionale con sistema di regolazione della velocità e della distanza, sistema di assistenza intelligente per la regolazione della velocità e sistema di riconoscimento della stanchezza garantisce ulteriore sicurezza.



### Safety Pack FIAT:

Il pacchetto di sicurezza opzionale con sistema di assistenza alla frenata di emergenza, assistente per il mantenimento della corsia, sistema di riconoscimento della segnaletica stradale, sistema di controllo automatico dei fari anabbaglianti e sensore di pioggia e luminosità.

### A bordo di serie:

- Regolazione della velocità – Cruise Control
- ESP
- Hill Holder (assistenza alla partenza in salita)
- ABS
- Blocco elettronico di avviamento
- Servosterzo elettromeccanico
- Trailer Stability Control System
- Post Collision Braking System
- Assistenza in presenza di vento laterale

### Sistemi di assistenza opzionali:

- Supporto alla trazione "Traction Plus" inclusa assistenza alla partenza in salita
- Sensori della pressione di gonfiaggio



NOVITÀ

# TECNOLOGIA SUPERLIGHT. MASSIMO RISPARMIO SUL PESO.



**Basta con lo stress nel caricare i bagagli.** SUPERLIGHT è una tecnologia rivoluzionaria che garantisce massimo risparmio di peso. Il risultato: in viaggio non dovrai più rinunciare a niente. LA TECNOLOGIA SUPERLIGHT viene usata nel CaraHome 650 DG e nel CaraCore 700 MEG. Comincia già a pensare a quello che desideri portare con te!

Maggior informazioni sono riportate all'indirizzo: [weinsberg.com/superlight](https://weinsberg.com/superlight)


Un guadagno in termini di capacità di carico di quasi un **30% in più\***




Innovativi sedili più stabili grazie alla tecnologia di costruzione leggera.



Nuovo parafrangente anteriore con isolamento migliorato, in struttura sandwich.



Piastra pavimento di 52 mm, più stabile, con un isolamento migliore e tecnologia in espanso XPS.



Mobili con pannelli frontali estremamente resistenti, in materiale leggero lisocore®.



Ancora più risparmio di peso grazie alla batteria agli ioni di litio potenziata (opzionale).



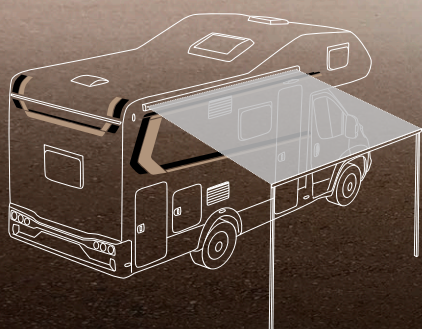
Molle a balestra estremamente leggere in plastica high tech.



Autotelaio rialzato leggero (CaraHome 650 DG).



## TENDALINO THULE\*. PER ANCORA PIÙ COMFORT.



**Sempre ben protetti.** I tendalini del produttore di qualità Thule rendono ancora più piacevole la tua vacanza nel WEINSBERG. Come protezione efficace dal sole, dalla pioggia e dal vento, garantiscono anche un'atmosfera piacevole ampliando la superficie abitativa sulla piazzola di campeggio. I nostri tendalini sono disponibili in diverse grandezze (a seconda della tipologia abitativa) e, grazie ai teli PCR impermeabili e resistenti al vento, hanno una durata particolarmente lunga. Inoltre, la struttura garantisce una stabilità assoluta.



**Flessibile.** L'angolo di inclinazione può essere impostato a piacere. In questo modo potrai anche aprire e chiudere il tendalino se la porta del tuo WEINSBERG è aperta.



**Apribili verso esterno.** Le gambe di supporto sono dotate di uno snodo pieghevole. Il sistema di abbassamento verticale impedisce danni al veicolo.



**Pratico.** Sistema quick lock per il montaggio e la regolazione facili dei piedini di appoggio.



**Qualità.** Il tessuto PCR viene teso uniformemente con i bracci di serraggio diagonali che possono essere bloccati in posizioni diverse.

	355x250cm	405x250cm	455x250cm	500x250cm
CaraCompact	-	600 MEG / MF	-	-
CaraLoft	600 MF	650 ME / MF	-	-
CaraSuite	-	650 MF / MG / 700 ME	-	-
CaraHome	550 MG	-	650 DG	-
CaraCore	-	-	650 MF / MEG	700 MEG

\* Componenti disponibili come opzione.



## DISPOSITIVI INTELLIGENTI, MASSIMO DEL COMFORT.



### BLUWATER\*.

*Sistema di filtraggio dell'acqua.*

Pratico filtro dell'acqua che soddisfa qualsiasi esigenza in termini di igiene. Il sistema di filtraggio dell'acqua bluuwater ha una capacità filtrante di 8000 l e grazie ad una membrana di ultrafiltrazione ad alta efficacia rimuove microparticelle, germi e batteri fino al 99,999%. La capacità residua può essere controllata in qualsiasi momento grazie a un indicatore Timestrip nel veicolo, mentre il sistema di attacco rapido Click-and-Ready assicura una sostituzione a prova di goccia. Una sostituzione regolare ogni 6 mesi garantisce massima qualità e un rifornimento sicuro dell'acqua.



bluuwater

### SISTEMA DI NAVIGAZIONE SATELLITARE PIONEER.

*[AVIC – navigazione]\*.*



Sistema di navigazione per l'Europa, sviluppato appositamente per camper e CUV in 44 paesi; funzione di ricerca piazzola promobil; uso sicuro con smartphone tramite comando vocale; display multi-touch da 9" nitido e ad alto contrasto; wireless compatibile con Apple CarPlay, Android auto e WeLink; ricevitore DAB+ integrato; incluso aggiornamento delle mappe per 3 anni.



### PIONEER HEAD UP DISPLAY\*.

Il display head-up integrato garantisce una sicurezza ancora maggiore. Tutti i dati rilevanti vengono visualizzati nel campo visivo, così chi guida non deve distogliere lo sguardo dalla strada. Sono visualizzate anche le istruzioni del sistema di navigazione Pioneer.



## LOCALIZZATORE GPS VELOCATE CON NUOVE FUNZIONI\*.

*Più sicurezza per il tuo WEINSBERG.*

L'innovativo sistema di localizzazione GPS di Velocate funziona con il controllo intuitivo tramite app e modalità Silent Alarm. In caso di furto, Velocate 2.0 ti aiuterà a recuperare il tuo autocaravan. L'elevata autonomia fino a 3 mesi senza connessione alla rete elettrica soddisfa qualsiasi esigenza. Il localizzatore GPS Velocate può essere ampliato con sensori Bluetooth e un contatto Reed: così potrai controllare sempre nell'app il livello di riempimento della bombola del gas e la temperatura del tuo WEINSBERG.

Inoltre, l'hardware è predisposto per essere espanso tramite sensori opzionali (ad es. contatto porta finestra). Maggiori informazioni sono disponibili su [www.velocate.com](http://www.velocate.com) o [www.weinsberg.com](http://www.weinsberg.com).



## SISTEMA TRUMA INETX\*.

*Fai del tuo WEINSBERG uno smartphone.*

Con il pratico sistema TRUMA iNetX con controllo intuitivo tramite app per smartphone via Bluetooth, puoi controllare da qualsiasi luogo il riscaldamento, l'illuminazione interna ed esterna, la televisione e la radio della tua casa su ruote. Il display touch a colori da 4,3" indica la temperatura esterna ed interna e può comandare i dispositivi TRUMA e Dometic. L'interfaccia utente intuitiva rende il controllo particolarmente piacevole, chiaro e semplice.




Riscaldamento\*



## E.HIT\*.

*Portapacchi integrato.*

Estremamente pratico: il portapacchi può essere estratto elettricamente, presenta un'elevata capacità di carico fino a 150 kg ed è combinato con un gancio di traino amovibile. Premendo un pulsante fuoriescono automaticamente due bracci orientabili, quindi per stabilire un collegamento tra l'impianto elettrico del portapacchi e l'autocaravan basta spingere la base accessoria con i fari a LED retrattili sui bracci.



## THULE\*.

*Portabiciclette.*

Oltre al portapacchi integrato e.hit, WEINSBERG offre anche portabiciclette per fino a 4 bici, il portabiciclette regolabile in altezza Thule Lift V16 o Thule G2, ideale per le tue E-Bike.

\* Componenti disponibili come opzione.



## SILWYREADY\*.

*Per viaggiare rilassati.*

**silwy**  
MAGNETIC SYSTEM

Con Silwy MAGNETIC SYSTEM dirai addio a bicchieri che scivolano, cadono o tintinnano. Con il sofisticato sistema di magneti, i bicchieri magnetici aderiscono a cuscinetti metallici in gel o agli accessori metallici silwy appositamente sviluppati, per viaggi assolutamente sicuri e rilassati. A partire da subito tutti gli autocaravan WEINSBERG sono dotati di accessori silwyReady. Il pacchetto silwyREADY comprende anche un piccolo cuscino silwy tondo rimovibile con pin magnetico, fissato al pensile della cucina, che potrà essere applicato in una qualsiasi posizione del veicolo, così da fungere da gancio appendiabiti o portaasciugamani. In uno dei pensili della cucina è incollato un tappetino metallico silwy con superficie in finta pelle. Grazie ai magneti disposti nella base, i bicchieri silwy qui posizionati non si muoveranno, a prova di vibrazioni.



## SMART-TV\*.

*Home theater in viaggio.*

Guarda quello che vuoi dove vuoi. Il futuro della televisione ora anche nel tuo WEINSBERG. Il pacchetto TV opzionale prevede esclusivamente Smart TV. Così anche in viaggio potrai goderti tutti i vantaggi dei video on demand, basta collegarsi a un hotspot mobile o alla rete WiFi del campeggio. Guarda in streaming i tuoi telefilm e film preferiti concedendoti un po' di comfort extra in vacanza.

## BUONO MEDIKIT.

*Voucher per un esclusivo set di medicinali.*

Il tuo autocaravan WEINSBERG comprende un buono per un MediKit, con diversi medicinali da banco che possono essere utili in caso di necessità, ad esempio antidolorifici, antistaminici o pastiglie contro la diarrea. Così sarai sempre rifornito.\*\*

\*\* Il veicolo comprende un buono per il set di medicinali. Il set di medicinali contiene medicinali da banco. Il voucher può quindi essere riscattato solo presso la farmacia di vendita per corrispondenza MediKit responsabile all'indirizzo [www.meditkit.shop](http://www.meditkit.shop). Ulteriori informazioni sul MediKit sono disponibili su [www.meditkit.shop](http://www.meditkit.shop).





## LA COLLEZIONE FRANKANA FREIKO WEINSBERG.

Maggiori informazioni presso il tuo  
concessionario WEINSBERG e all'indirizzo  
[shop.weinsberg.com](http://shop.weinsberg.com).



1



2



3



4



5



6

**1. Borraccia da 800 ml** Classic Sport in acciaio inossidabile. Facile da pulire. Dimensioni: 7 x 25 cm. Peso: 256 g. Cod. articolo 651/023

**2. Sedia da campeggio** in tubolare di alluminio. 8 regolazioni, schienale alto 76 cm. Portata fino a: 100 kg. Telaio: alluminio. Dimensioni di imballaggio: 107 x 69 x 5 cm. Cod. art. 651/022

**3. Tavolo da campeggio Accordeon** di Dukdalf con piano Sevelit resistente alle intemperie. Regolabile in altezza: 5-74 cm. Dimensioni: 100 x 68 cm. Materiale: acciaio. Caricabile fino a: 50 kg. Peso: 11 kg. Cod. articolo 651/021

**4. Carrello** con ruote profilate larghe 10 cm e portata fino a max 75 kg. Dimensioni: 131 x 60 x 98 cm. Peso: 11,9 g. Cod. articolo 51 011

**5. Quattro mug** di Resylin di ottima qualità. Con sistema antiscivolo. Cod. articolo 651/024

**6. Set adattatore gas** – contiene tutto il necessario per il collegamento di un regolatore di pressione [G12, Germania] alle bombole del gas reperibili sul mercato europeo. Cod. art. 651/025

TUTTO  
QUELLO CHE  
OCCORRE PER  
RENDERE PIÙ  
BELLA LA TUA  
VACANZA.



Maggiori informazioni sono riportate all'indirizzo [www.frankanafreiko.de](http://www.frankanafreiko.de)





## PER UNA FACILE SCELTA.

Come si fa a scegliere con un'offerta così grande? Semplice: con i nostri pratici tool online è facilissimo. Ti aiutano a realizzare i tuoi sogni WEINSBERG.

### CaraView

#### Configuratore

Con il configuratore di WEINSBERG potrai personalizzare il tuo autocaravan. Qualunque siano la tipologia abitativa e gli allestimenti da te scelti, rendilo qualcosa di unico facendoti consigliare dal tuo concessionario di zona:

[configurator.weinsberg.com](http://configurator.weinsberg.com)

#### Trova la piantina!

Una suite per la famiglia al completo oppure un veicolo per un'avventura di coppia? Scopri qual è il tuo compagno di viaggio perfetto!

[layoutfinder.weinsberg.com](http://layoutfinder.weinsberg.com)

### Ricerca concessionario

Sappiamo che non è facile scegliere "il WEINSBERG che fa per te"! La nostra ricerca concessionario ti aiuterà a trovare il concessionario più vicino. Scopri dal vivo il modello desiderato direttamente sul posto e lasciati consigliare in modo dettagliato. Trova i concessionari su:

[dealer.weinsberg.com](http://dealer.weinsberg.com)

Ora anche in Italia!

## PROVA I NOSTRI VEICOLI A NOLEGGIO!

RENT AND TRAVEL  
URLAUB MIT DEM WOHNMOBIL



### RENT AND TRAVEL. ORA ANCHE COME APP

Rendi subito la tua vacanza ancora più mobile con le funzioni seguenti:

- Panoramica dello stato della prenotazione
- Notifiche push
- Check in online
- Pagamenti
- Video introduttivo
- Check list
- Dettagli stazione
- Offerte di noleggio
- Aiuto di emergenza
- e tanto ancora...

[www.rentandtravel.delapp](http://www.rentandtravel.delapp)

Stai pensando di comprare un veicolo per il tempo libero, ma preferiresti prima provarlo per sapere se fa davvero per te? RENT AND TRAVEL ha la soluzione. Trova la tipologia abitativa che preferisci online oppure in agenzia viaggi. Grazie a una rete capillare che in Germania offre oltre 170 stazioni di noleggio, con più di 1.900 veicoli disponibili e 380 agenzie viaggi partner, RENT AND TRAVEL ti aiuta al meglio nella scelta del veicolo perfetto per te. Approfitta del va-

sto portafoglio di servizi, che include suggerimenti sugli itinerari e tantissime convenzioni con piazzole e campeggi. Buon divertimento con il tuo veicolo a noleggio!

- Più di **1.900 veicoli a noleggio** sono disponibili in oltre 170 stazioni di noleggio.
- Prenota online all'indirizzo [www.rentandtravel.it](http://www.rentandtravel.it) oppure presso una delle nostre **380 agenzie partner**.

Scopri tutte le stazioni di noleggio su [www.rentandtravel.it](http://www.rentandtravel.it)





Il CaraLoft ci ha portati sull'Ammersee e sulle Prealpi, per fare un po' di sport e raccogliere ispirazioni per il prossimo libro di cucina. Definirlo un bel viaggio è riduttivo. Il **#teamweinsberg** va alla grande!



Disponibile su  
[shop.weinsberg.com](http://shop.weinsberg.com)

**MARKUS  
SÄMMER**

[@thegreatoutdoorsbook](https://www.instagram.com/thegreatoutdoorsbook)

**RUDI &  
GERLINDE  
SCHARF**



È bello far parte del **#teamWEINSBERG**! Con il bellissimo CaraCore siamo andati in Norvegia e qui abbiamo costeggiato i fiordi fino alle isole Lofoten. Senza stress, ma godendoci davvero ogni attimo!



# #team WEINSBERG



@weinsberg\_official



@WEINSBERG



@WEINSBERG



[carablog.weinsberg.com](http://carablog.weinsberg.com)

*Diventa parte  
della community.*

Il **#teamWEINSBERG** scrive storie di viaggio e le condivide con la community. Sono impressioni che meritano!

Sharing is caring: cosa hai scoperto viaggiando con un WEINSBERG? Condividi i tuoi momenti speciali sui nostri canali social.

Nel **#teamWEINSBERG** sono tutti benvenuti!

**SARAH  
KATHARINA  
& ANDREAS**

[@sarahkatharinah](https://www.instagram.com/sarahkatharinah)



Con il CaraCompact siamo stati in Italia fermandoci dove ci più ci piaceva. L'esperienza di guida è fantastica e anche lo spazio. Entrare a far parte del **#teamWEINSBERG** è semplicemente grandioso!





# WEINSBERG

*Dein Urlaub!*

RO81767-IT



*I nostri caravan e CUV sono  
riportati nei nostri cataloghi  
WEINSBERG separati!*

Vieni a trovarci sui  
social media e nel  
nostro fanshop!



[facebook.weinsberg.com](https://facebook.weinsberg.com)



[instagram.weinsberg.com](https://instagram.weinsberg.com)



[youtube.weinsberg.com](https://youtube.weinsberg.com)



[shop.weinsberg.com](https://shop.weinsberg.com)

Le informazioni che riguardano allestimenti, misure, pesi e caratteristiche estetiche corrispondono alle condizioni note al momento della stampa (07/2021). Con riserva di modifica di allestimenti, dati tecnici, dotazioni di serie e prezzi. Dopo la stipula del contratto ci riserviamo comunque il diritto di apportare modifiche tecniche strutturali, se utili allo sviluppo tecnico ed accettabili per il cliente. Dopo la stipula del contratto ci riserviamo altresì il diritto di apportare modifiche minime a colore e caratteristiche, se inevitabili per esigenze legate ai materiali ed accettabili per il cliente (ad esempio differenze di colore fino a circa 2,0 dE fra vernice su lamiera e vernice su vetroresina/plastica). Le illustrazioni possono mostrare allestimenti opzionali disponibili a un costo aggiuntivo o caratteristiche di prototipi/studi che non corrispondono alla versione di serie e che in alcuni casi non saranno disponibili neppure come optional. Per motivi tecnici, i colori della stampa possono differire da quelli reali. Prima di procedere all'acquisto di un veicolo, chiedere al concessionario informazioni dettagliate ed aggiornate sulla serie prescelta. I complementi d'arredo e le suppellettili illustrati sul catalogo non sono inclusi nella dotazione. Le illustrazioni e le dimensioni indicati nei nostri cataloghi sono esempi non vincolanti. Le indicazioni su dimensioni sono valori approssimativi: sono solo un'illustrazione generica e non garantiscono le proprietà del prodotto. Consultare anche le indicazioni sul listino prezzi aggiornato, in particolare in merito a pesi, possibilità di carico e tolleranze. La ristampa, anche parziale, richiede l'autorizzazione scritta di Knaus Tabbert AG. Con riserva di errori di stampa e contenuto.

[www.weinsberg.com](https://www.weinsberg.com)

**Knaus Tabbert AG** Helmut-Knaus-Str. 1 D-94118 Jandelsbrunn